

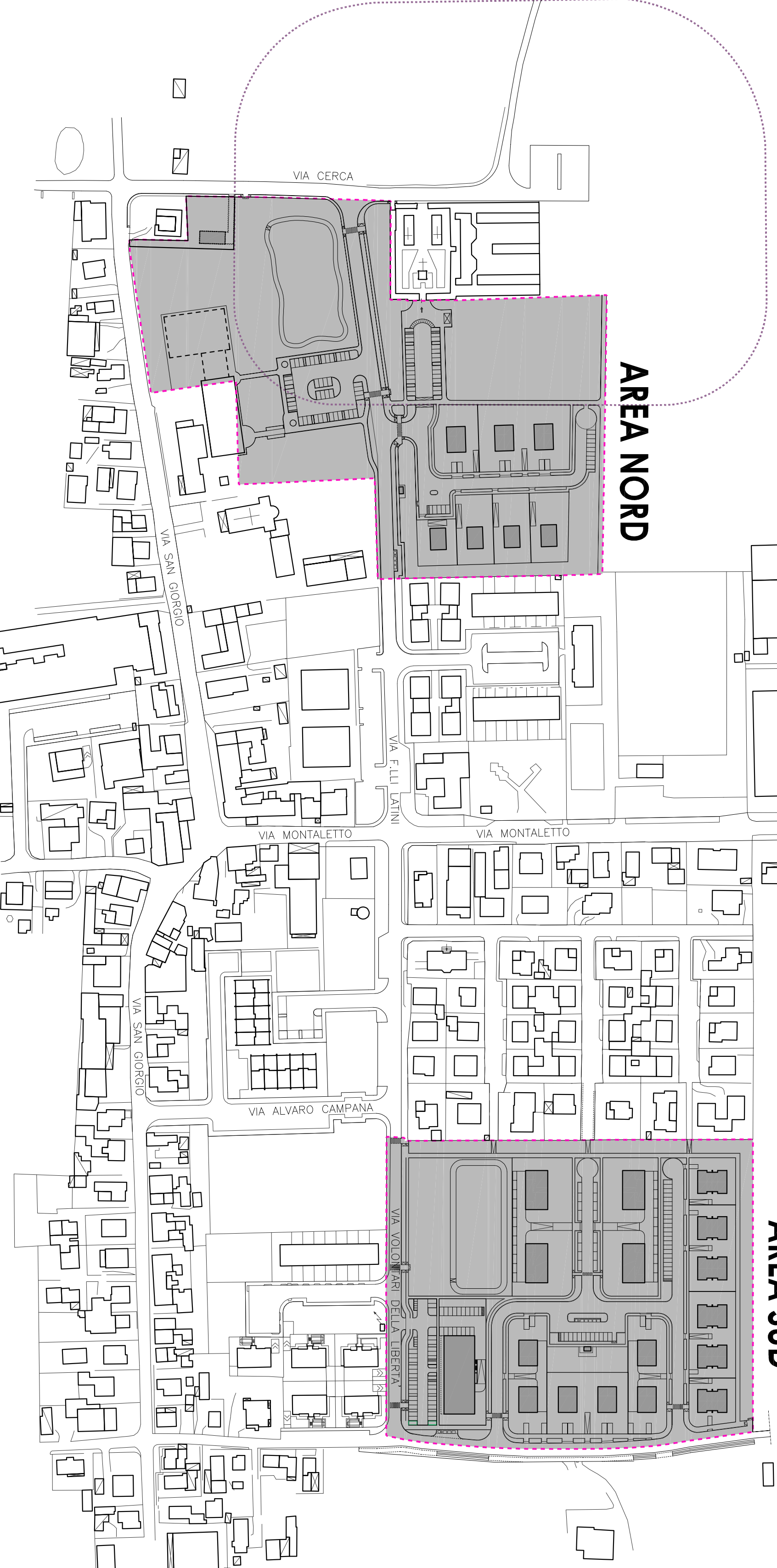
**Comitenti:**  
 ID.S.C. Diconsa Cesena - Salaria via Giovanni XXIII n.13 - Cesena  
 Salaria via Giovanni XXIII n.13 - Cesena  
 Azienda U.S.L. - P.zza Leonardo Sciascia n.111 - Cesena  
 Luzzioli Giliberto - via Francesco Celesia n.230 - Cesena  
 Luzzioli Giliberto - via Francesco Celesia n.230 - Cesena  
 Luzzioli Alessandro - via Giovanni Pascoli n.540 - Cesena  
 Luzzioli Benedetto - via Giovanni Pascoli n.550 - Cesena  
 Ditta Serrani Tino - via Montign 6/55 - S. Giorgio di Cesena  
 Ditta Serrani Tino - via Montign 6/55 - S. Giorgio di Cesena  
 Etnali Societ t t Alitalia e Sbrani Edilco - Cacciavelli Anna Maria - via A. Romagnoli n.8 - Bologna  
 Viali Antonio - via Cerca n.1170 - S. Giorgio di Cesena  
 Zampini Venereo - via S. Giorgio n.1185 - S. Giorgio di Cesena

**Progettisti:**  
 Dott. Ing. Marco Ceccoli  
 Dott. Arch. Francesco Ceccoli  
 Via Chiaromonte, 9 - Cesena  
 tel. n. 0547.25893 - info@ceccoli.net

Dott. Ing. Massimo Fratini  
 Dott. Arch. Sara Fratini  
 Galleria Ceccor, 2 - Cesena  
 tel. n. 0547.25893 - info@ceccoli.net



PLANIMETRIA GENERALE  
SCALA 1:12000



AREA NORD

AREA SUD


AREA DA DESTINARE A  
SUPERFICIE EDIFICABILE E  
NON DA ANNETERE COME  
SUPERFICIE PUBBLICA

TP MONO  
BIFAMILIARE

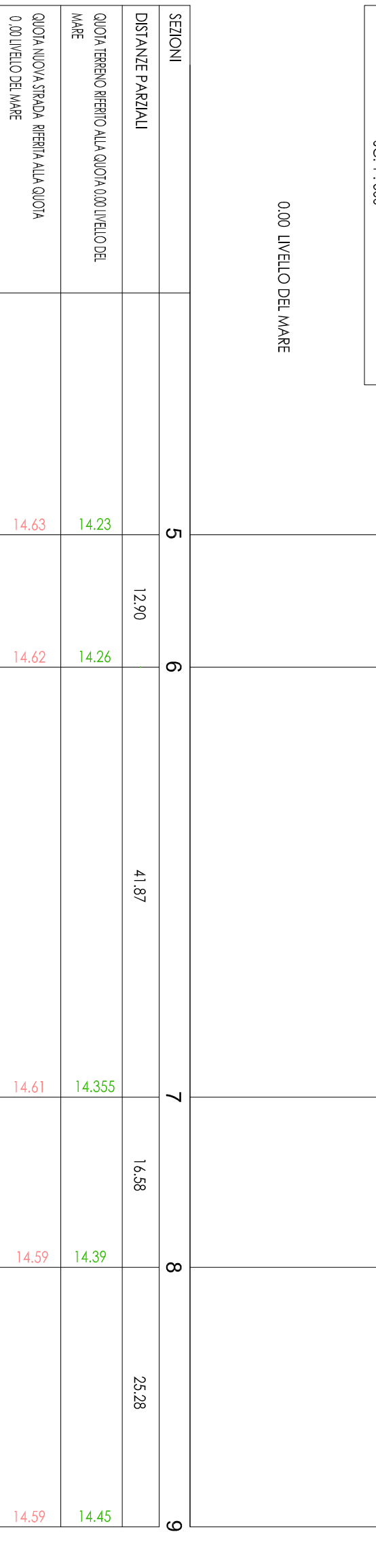
FUTURA  
PALESTRA  
SPOGL.

LOTTO	TIPOLOGIA	SE	SA	NUMERO ALZABILI	N. ALZABILI SELA (SE/MA)	INTESSO PI	M. QUAD.	PR. QUAD.	ALTEZZA M. MAX.	ALTEZZA M. MIN.	PROFONDITA'
1	A	A	148,84	6	6	12	1030	714,64	15	55	55
2	A	A	148,84	6	6	12	1030	714,64	15	55	55
3	A	A	148,84	6	6	12	1030	714,64	15	55	55
4	A	A	148,84	6	6	12	1030	714,64	15	55	55
5	A	A	148,84	6	6	12	1030	714,64	15	55	55
6	B	B	132,65	6	6	12	1030	649,25	15	54	54
7	B	B	132,65	6	6	12	1030	649,25	15	54	54
8	B	B	132,65	6	6	12	1030	649,25	15	54	54
9	C	C	238,58	12	12	24	1030	1322,84	30	91	91
10	C	C	238,58	12	12	24	1030	1322,84	30	91	91
11	A	A	148,84	6	6	12	1030	714,64	15	55	55
12	A	A	148,84	6	6	12	1030	714,64	15	55	55
13	A	A	148,84	6	6	12	1030	714,64	15	55	55
14	A	A	148,84	6	6	12	1030	714,64	15	55	55
15	A	A	148,84	6	6	12	1030	714,64	15	55	55
16	A	A	148,84	6	6	12	1030	714,64	15	55	55
17	A	A	148,84	6	6	12	1030	714,64	15	55	55

SEZIONE / PROFILO TRATTO 1 - 4



SEZIONE / PROFILO TRATTO 5 - 9



SEZIONE / PROFILO TRATTO 10 - 12

