



**Comune di Cesena**

Settore Servizi Economico Finanziari  
Servizio Bilancio



# Rendiconto 2011

## Conto del Bilancio

# Indice

**Gestione delle entrate** ..... pag. 1-24

**Gestione delle spese**..... pag. 25-112

## Allegati:

Quadro RISORSE ..... pag. 113

Quadro generale riassuntivo delle ENTRATE ..... pag. 116

Quadro generale riassuntivo delle SPESE ..... pag. 117

Quadro generale riassuntivo dei RISULTATI DIFFERENZIALI ..... pag. 118

Quadro riassuntivo della GESTIONE di COMPETENZA..... pag. 119

Quadro riassuntivo della GESTIONE FINANZIARIA..... pag. 120

Funzioni delegate dalla regione ..... pag. 121

Utilizzo di contributi e trasferimenti da parte di organismi comunitari e internazionali..... pag. 123

Riepilogo generale classificazione delle spese – IMPEGNI competenza ..... pag. 127

Riepilogo generale classificazione delle spese – PAGAMENTI competenza ..... pag. 138

– PAGAMENTI residui ..... pag. 150

**Entrata**

## CONTO DEL BILANCIO - Esercizio 2011 - GESTIONE DELLE ENTRATE

Pag.1

DESCRIZIONE	RS	Residui conservati e Stanziamanti definitivi di bilancio	N° di riferimento allo svolgimento	Conto del tesoriere	Determinazione dei residui	Accertamenti	Maggiori o minori entrate
				Riscossioni	Residui da riportare		
		Residui (A)		Residui (B)	Residui (C)	Residui (D = B + C)	
	CP	Competenza (F)		Competenza (G)	Competenza (H)	Competenza (I = G + H)	
T	Totale (M)	Totale (N)	Residui al 31 dicembre (O = C + H)	Accertamenti al 31 dicembre (P = D + I)			

**Avanzo di amministrazione****3.225.182,00**

di cui:

AVANZO VINCOLATO	185.038,00
AVANZO PER FINANZIAMENTO INVESTIMENTI	1.439.248,00
AVANZO FONDO AMMORTAMENTO	380.000,00
AVANZO NON VINCOLATO	1.220.896,00

## CONTO DEL BILANCIO - Esercizio 2011 - GESTIONE DELLE ENTRATE

Pag.2

DESCRIZIONE	RS	Residui conservati e Stanziameti definitivi di bilancio	N° di riferimento allo svolgimento	Conto del tesoriere	Determinazione dei residui	Accertamenti	Maggiori o minori entrate
		Residui (A)		Riscossioni	Residui da riportare		
				Residui (B)	Residui (C)	Residui (D = B + C)	
				Competenza (F)	Competenza (G)	Competenza (H)	Competenza (I = G + H)
				Totale (M)	Totale (N)	Residui al 31 dicembre (O = C + H)	Accertamenti al 31 dicembre (P = D + I)
CP			(L = I - F)	(L = F - I)			
<b>1 TITOLO I - Entrate tributarie</b>							
<b>1 01 Categoria 1^ - Imposte</b>							
1010010 IMPOSTA COMUNALE SUGLI IMMOBILI (I.C.I.)	RS	7.057.119,26	1	7.013.469,26		7.013.469,26	-43.650,00 ins
	CP	17.400.000,00		9.413.166,22	7.513.772,49	16.926.938,71	-473.061,29
	T	24.457.119,26		16.426.635,48	7.513.772,49	23.940.407,97	
1010011 ADDIZIONALE COMUNALE IRPEF	RS	3.061.961,11	2	3.061.961,11		3.061.961,11	
	CP	4.930.000,00		1.958.199,16	3.160.757,37	5.118.956,53	188.956,53
	T	7.991.961,11		5.020.160,27	3.160.757,37	8.180.917,64	
1010012 COMPARTICIPAZIONE IRPEF	RS	6.226,22	3				-6.226,22 ins
	CP						
	T	6.226,22					
1010015 COMPARTICIPAZIONE IVA	RS		4				
	CP	6.441.440,00		6.441.439,63		6.441.439,63	-0,37
	T	6.441.440,00		6.441.439,63		6.441.439,63	
1010020 IMPOSTA COMUNALE SULLA PUBBLICITA	RS	326.944,89	5	326.944,89		326.944,89	
	CP	1.500.000,00		1.212.157,00	324.598,04	1.536.755,04	36.755,04
	T	1.826.944,89		1.539.101,89	324.598,04	1.863.699,93	
1010040 IMPOSTA COMUNALE SUL CONSUMO DI ENERGIA ELETTRICA	RS	12.783,78	6	12.783,78		12.783,78	
	CP	1.158.000,00		1.166.868,33		1.166.868,33	8.868,33
	T	1.170.783,78		1.179.652,11		1.179.652,11	
1010050 ALTRE IMPOSTE	RS		7				
	CP	18.965,00		20.443,24	130,68	20.573,92	1.608,92
	T	18.965,00		20.443,24	130,68	20.573,92	

## CONTO DEL BILANCIO - Esercizio 2011 - GESTIONE DELLE ENTRATE

Pag.3

DESCRIZIONE	RS	Residui conservati e Stanziamanti definitivi di bilancio	N° di riferimento allo svolgimento	Conto del tesoriere	Determinazione dei residui	Accertamenti	Maggiori o minori entrate
		Residui (A)		Riscossioni	Residui da riportare		
				Competenza (F)	Residui (B)	Residui (C)	Residui (D = B + C)
				Totale (M)	Competenza (G)	Competenza (H)	Competenza (I = G + H)
					Totale (N)	Residui al 31 dicembre (O = C + H)	Accertamenti al 31 dicembre (P = D + I)
CP	(L = I - F) (L = F - I)						
<b>Totale Categoria 1^ Imposte</b>	RS	<b>10.465.035,26</b>		<b>10.415.159,04</b>		<b>10.415.159,04</b>	<b>-49.876,22 ins</b>
	CP	<b>31.448.405,00</b>		<b>20.212.273,58</b>	<b>10.999.258,58</b>	<b>31.211.532,16</b>	<b>-236.872,84</b>
	T	<b>41.913.440,26</b>		<b>30.627.432,62</b>	<b>10.999.258,58</b>	<b>41.626.691,20</b>	
<hr/>							
<b>1 03 Categoria 3^ - Tributi speciali ed altre entrate tributarie proprie</b>							
1030090 DIRITTI SERVIZIO PUBBLICHE AFFISSIONI	RS	78.148,42	8	78.148,42		78.148,42	
	CP	210.000,00		144.610,58	75.119,75	219.730,33	9.730,33
	T	288.148,42		222.759,00	75.119,75	297.878,75	
1030095 FONDO SPERIMENTALE DI RIEQUILIBRIO	RS		9				
	CP	17.434.711,00		17.434.711,11		17.434.711,11	0,11
	T	17.434.711,00		17.434.711,11		17.434.711,11	
<b>Totale Categoria 3^ Tributi speciali ed altre entrate tributarie proprie</b>	RS	<b>78.148,42</b>		<b>78.148,42</b>		<b>78.148,42</b>	
	CP	<b>17.644.711,00</b>		<b>17.579.321,69</b>	<b>75.119,75</b>	<b>17.654.441,44</b>	<b>9.730,44</b>
	T	<b>17.722.859,42</b>		<b>17.657.470,11</b>	<b>75.119,75</b>	<b>17.732.589,86</b>	
<hr/>							
<b>Riassunto Titolo I - Entrate tributarie</b>							
1 01 Categoria 1^ Imposte	RS	10.465.035,26		10.415.159,04		10.415.159,04	-49.876,22 ins
	CP	31.448.405,00		20.212.273,58	10.999.258,58	31.211.532,16	-236.872,84
	T	41.913.440,26		30.627.432,62	10.999.258,58	41.626.691,20	
1 03 Categoria 3^ Tributi speciali ed altre entrate tributarie proprie	RS	78.148,42		78.148,42		78.148,42	
	CP	17.644.711,00		17.579.321,69	75.119,75	17.654.441,44	9.730,44
	T	17.722.859,42		17.657.470,11	75.119,75	17.732.589,86	
<b>Totale Titolo I Entrate tributarie</b>	RS	<b>10.543.183,68</b>		<b>10.493.307,46</b>		<b>10.493.307,46</b>	<b>-49.876,22 ins</b>
	CP	<b>49.093.116,00</b>		<b>37.791.595,27</b>	<b>11.074.378,33</b>	<b>48.865.973,60</b>	<b>-227.142,40</b>
	T	<b>59.636.299,68</b>		<b>48.284.902,73</b>	<b>11.074.378,33</b>	<b>59.359.281,06</b>	

## CONTO DEL BILANCIO - Esercizio 2011 - GESTIONE DELLE ENTRATE

Pag.4

DESCRIZIONE	RS	Residui conservati e Stanziam. definitivi di bilancio	N° di riferimento allo svolgimento	Conto del tesoriere	Determinazione dei residui	Accertamenti	Maggiori o minori entrate
		Residui (A)		Riscossioni	Residui da riportare		
				Residui (B)	Residui (C)	Residui (D = B + C)	
				Competenza (F)	Competenza (G)	Competenza (H)	Competenza (I = G + H)
				Totale (M)	Totale (N)	Residui al 31 dicembre (O = C + H)	Accertamenti al 31 dicembre (P = D + I)
				(E = D - A)	(E = A - D)		
				(L = I - F)	(L = F - I)		

**2 TITOLO II - Entrate derivanti da contributi e trasferimenti correnti dello Stato, della regione e di altri enti pubblici anche in rapporto all'esercizio di funzioni delegate dalla regione**

**2 01 Categoria 1^ - Contributi e trasferimenti correnti dallo Stato**

2010120 CONTRIBUTI STATALI PER FINANZIAMENTO SERVIZI LOCALI	RS	12.694.065,68	10	1.368.208,25	11.325.859,30	12.694.067,55	1,87
	CP	1.400.000,00		1.403.603,56		1.403.603,56	3.603,56
	T	14.094.065,68		2.771.811,81	11.325.859,30	14.097.671,11	
2010130 CONTRIBUTO PER INTERVENTI DEI COMUNI	RS		11				
	CP	566.314,00		566.314,01		566.314,01	0,01
	T	566.314,00		566.314,01		566.314,01	
2010150 CONTRIBUTI STATALI PER PUBBLICA ISTRUZIONE	RS	79.162,24	12	79.162,23		79.162,23	-0,01 ins
	CP	517.000,00		556.072,59	47.403,92	603.476,51	86.476,51
	T	596.162,24		635.234,82	47.403,92	682.638,74	
2010160 CONTRIBUTI STATALI PER SERVIZI SOCIALI	RS	30.948,75	13		30.948,75	30.948,75	
	CP	35.646,00		21.000,00	13.757,50	34.757,50	-888,50
	T	66.594,75		21.000,00	44.706,25	65.706,25	
2010170 CONTRIBUTI STATALI PER SERVIZI DIVERSI	RS	10.000,00	14	10.000,00		10.000,00	
	CP	269.092,00		269.043,89		269.043,89	-48,11
	T	279.092,00		279.043,89		279.043,89	
<b>Totale Categoria 1^ Contributi e trasferimenti correnti dallo Stato</b>	RS	<b>12.814.176,67</b>		<b>1.457.370,48</b>	<b>11.356.808,05</b>	<b>12.814.178,53</b>	<b>1,86</b>
	CP	<b>2.788.052,00</b>		<b>2.816.034,05</b>	<b>61.161,42</b>	<b>2.877.195,47</b>	<b>89.143,47</b>
	T	<b>15.602.228,67</b>		<b>4.273.404,53</b>	<b>11.417.969,47</b>	<b>15.691.374,00</b>	

**2 02 Categoria 2^ - Contributi e trasferimenti correnti dalla Regione**

## CONTO DEL BILANCIO - Esercizio 2011 - GESTIONE DELLE ENTRATE

Pag.5

DESCRIZIONE	RS	Residui conservati e Stanziameti definitivi di bilancio	N° di riferimento allo svolgimento	Conto del tesoriere	Determinazione dei residui	Accertamenti	Maggiori o minori entrate
		Residui (A)		Riscossioni	Residui da riportare		
				Residui (B)	Residui (C)	Residui (D = B + C)	
				Competenza (F)	Competenza (G)	Competenza (H)	Competenza (I = G + H)
				Totale (M)	Totale (N)	Residui al 31 dicembre (O = C + H)	Accertamenti al 31 dicembre (P = D + I)
CP	T				(E = D - A) (E = A - D)	(L = I - F) (L = F - I)	
2020200 CONTRIBUTI REGIONALI PER PUBBLICA ISTRUZIONE	RS	31.837,10	15	9.151,10	22.686,00	31.837,10	
	CP	25.000,00		4.945,85	5.054,15	10.000,00	-15.000,00
	T	56.837,10		14.096,95	27.740,15	41.837,10	
2020210 CONTRIBUTI REGIONALI PER ATTIVITA CULTURALI	RS	11.000,00	16		11.000,00	11.000,00	
	CP	25.000,00		5.000,00	20.000,00	25.000,00	
	T	36.000,00		5.000,00	31.000,00	36.000,00	
2020230 CONTRIBUTI REGIONALI PER VIABILITA E TRASPORTI PUBBLICI	RS	10.816,00	17	10.816,03		10.816,03	0,03
	CP	10.800,00					-10.800,00
	T	21.616,00		10.816,03		10.816,03	
2020240 CONTRIBUTI REGIONALI PER SERVIZI SOCIALI	RS	71.547,34	18	47.890,22	11.000,12	58.890,34	-12.657,00 ins
	CP	2.832.492,00		2.724.629,52	107.863,40	2.832.492,92	0,92
	T	2.904.039,34		2.772.519,74	118.863,52	2.891.383,26	
2020245 CONTRIBUTI REGIONALI PER SERVIZI VARI	RS	72.282,25	19	67.000,00	5.282,25	72.282,25	
	CP	195.140,00		55.139,50	134.000,00	189.139,50	-6.000,50
	T	267.422,25		122.139,50	139.282,25	261.421,75	
<b>Totale Categoria 2^ Contributi e trasferimenti correnti dalla Regione</b>	RS	<b>197.482,69</b>		<b>134.857,35</b>	<b>49.968,37</b>	<b>184.825,72</b>	<b>-12.656,97 ins</b>
	CP	<b>3.088.432,00</b>		<b>2.789.714,87</b>	<b>266.917,55</b>	<b>3.056.632,42</b>	<b>-31.799,58</b>
	T	<b>3.285.914,69</b>		<b>2.924.572,22</b>	<b>316.885,92</b>	<b>3.241.458,14</b>	
<b>2 03 Categoria 3^ - Contributi e trasferimenti dalla Regione per funzioni delegate</b>							
2030260 CONTRIBUTI REGIONALI PER FUNZIONI DELEGATE	RS		20				
	CP	1.000,00					-1.000,00
	T	1.000,00					



## CONTO DEL BILANCIO - Esercizio 2011 - GESTIONE DELLE ENTRATE

Pag.6

DESCRIZIONE	RS	Residui conservati e Stanziameti definitivi di bilancio	N° di riferimento allo svolgimento	Conto del tesoriere	Determinazione dei residui	Accertamenti	Maggiori o minori entrate
		(A)		Riscossioni	Residui da riportare		
				Residui (B)	Residui (C)	Residui (D = B + C)	
				Competenza (F)	Competenza (G)	Competenza (H)	Competenza (I = G + H)
				Totale (M)	Totale (N)	Residui al 31 dicembre (O = C + H)	Accertamenti al 31 dicembre (P = D + I)
(E = D - A)	(E = A - D)	(L = I - F)	(L = F - I)				
<b>Totale Categoria 3^ Contributi e trasferimenti dalla Regione per funzioni delegate</b>	RS						
	CP	<b>1.000,00</b>					<b>-1.000,00</b>
	T	<b>1.000,00</b>					
<hr/>							
<b>2 04 Categoria 4^ - Contributi e trasferimenti da parte di organismi comunitari ed internazionali</b>							
2040100 CONTRIBUTI UNIONE EUROPEA	RS	22.188,00	21	18.825,98	2.839,36	21.665,34	-522,66 ins
	CP	184.880,00		53.610,70	131.267,63	184.878,33	-1,67
	T	207.068,00		72.436,68	134.106,99	206.543,67	
<b>Totale Categoria 4^ Contributi e trasferimenti da parte di organismi comunitari ed internazionali</b>	RS	<b>22.188,00</b>		<b>18.825,98</b>	<b>2.839,36</b>	<b>21.665,34</b>	<b>-522,66 ins</b>
	CP	<b>184.880,00</b>		<b>53.610,70</b>	<b>131.267,63</b>	<b>184.878,33</b>	<b>-1,67</b>
	T	<b>207.068,00</b>		<b>72.436,68</b>	<b>134.106,99</b>	<b>206.543,67</b>	
<hr/>							
<b>2 05 Categoria 5^ - Contributi e trasferimenti correnti da altri enti del settore pubblico</b>							
2050300 CONTRIBUTI DA ENTI PER ATTIVITA ISTITUZIONALI	RS	162.915,42	22	18.404,69	127.915,42	146.320,11	-16.595,31 ins
	CP	327.797,00		186.088,68	141.545,50	327.634,18	-162,82
	T	490.712,42		204.493,37	269.460,92	473.954,29	
2050310 CONTRIBUTI DA ENTI PER PUBBLICA ISTRUZIONE	RS	84.147,65	23	58.541,39	7.520,65	66.062,04	-18.085,61 ins
	CP	210.280,00		7.832,48	80.114,34	87.946,82	-122.333,18
	T	294.427,65		66.373,87	87.634,99	154.008,86	
2050320 CONTRIBUTI DA ENTI PER ATTIVITA CULTURALI	RS	22.515,50	24	17.617,25	4.898,25	22.515,50	
	CP	2.500,00		2.500,00		2.500,00	
	T	25.015,50		20.117,25	4.898,25	25.015,50	

## CONTO DEL BILANCIO - Esercizio 2011 - GESTIONE DELLE ENTRATE

Pag.7

DESCRIZIONE	RS	Residui conservati e Stanziamenti definitivi di bilancio	N° di riferimento allo svolgimento	Conto del tesoriere	Determinazione dei residui	Accertamenti	Maggiori o minori entrate
		(A)		Riscossioni	Residui da riportare		
				Residui (B)	Residui (C)	Residui (D = B + C)	
				Competenza (F)	Competenza (G)	Competenza (H)	Competenza (I = G + H)
				Totale (M)	Totale (N)	Residui al 31 dicembre (O = C + H)	Accertamenti al 31 dicembre (P = D + I)
(E = D - A)	(E = A - D)	(L = I - F)	(L = F - I)				
2050340 CONTRIBUTI DA ENTI PER ATTIVITA NEL CAMPO DEL TURISMO	RS		25				
	CP	20.000,00			15.276,00	15.276,00	-4.724,00
	T	20.000,00			15.276,00	15.276,00	
2050350 CONTRIBUTI DA ENTI PER SERVIZI SOCIALI	RS	1.195.027,40	26	507.998,77	661.770,64	1.169.769,41	-25.257,99 ins
	CP	1.784.667,00		567.669,49	1.224.670,13	1.792.339,62	7.672,62
	T	2.979.694,40		1.075.668,26	1.886.440,77	2.962.109,03	
<b>Totale Categoria 5^ Contributi e trasferimenti correnti da altri enti del settore pubblico</b>	RS	<b>1.464.605,97</b>		<b>602.562,10</b>	<b>802.104,96</b>	<b>1.404.667,06</b>	<b>-59.938,91 ins</b>
	CP	<b>2.345.244,00</b>		<b>764.090,65</b>	<b>1.461.605,97</b>	<b>2.225.696,62</b>	<b>-119.547,38</b>
	T	<b>3.809.849,97</b>		<b>1.366.652,75</b>	<b>2.263.710,93</b>	<b>3.630.363,68</b>	
<b>Riassunto Titolo II - Entrate derivanti da contributi e trasferimenti correnti dello Stato, della regione e di altri enti pubblici anche in rapporto all'esercizio di funzioni delegate dalla regione</b>							
2 01 Categoria 1^ Contributi e trasferimenti correnti dallo Stato	RS	12.814.176,67		1.457.370,48	11.356.808,05	12.814.178,53	1,86
	CP	2.788.052,00		2.816.034,05	61.161,42	2.877.195,47	89.143,47
	T	15.602.228,67		4.273.404,53	11.417.969,47	15.691.374,00	
2 02 Categoria 2^ Contributi e trasferimenti correnti dalla Regione	RS	197.482,69		134.857,35	49.968,37	184.825,72	-12.656,97 ins
	CP	3.088.432,00		2.789.714,87	266.917,55	3.056.632,42	-31.799,58
	T	3.285.914,69		2.924.572,22	316.885,92	3.241.458,14	
2 03 Categoria 3^ Contributi e trasferimenti dalla Regione per funzioni delegate	RS						
	CP	1.000,00					-1.000,00
	T	1.000,00					
2 04 Categoria 4^ Contributi e trasferimenti da parte di organismi comunitari ed internazionali	RS	22.188,00		18.825,98	2.839,36	21.665,34	-522,66 ins
	CP	184.880,00		53.610,70	131.267,63	184.878,33	-1,67
	T	207.068,00		72.436,68	134.106,99	206.543,67	
2 05 Categoria 5^ Contributi e trasferimenti correnti da altri enti del settore pubblico	RS	1.464.605,97		602.562,10	802.104,96	1.404.667,06	-59.938,91 ins
	CP	2.345.244,00		764.090,65	1.461.605,97	2.225.696,62	-119.547,38
	T	3.809.849,97		1.366.652,75	2.263.710,93	3.630.363,68	

## CONTO DEL BILANCIO - Esercizio 2011 - GESTIONE DELLE ENTRATE

Pag.8

DESCRIZIONE	RS	Residui conservati e Stanziameti definitivi di bilancio	N° di riferimento allo svolgimento	Conto del tesoriere	Determinazione dei residui	Accertamenti	Maggiori o minori entrate
				Riscossioni	Residui da riportare		
		Residui (A)		Residui (B)	Residui (C)	Residui (D = B + C)	(E = D - A) (E = A - D)
	CP	Competenza (F)		Competenza (G)	Competenza (H)	Competenza (I = G + H)	(L = I - F) (L = F - I)
T	Totale (M)	Totale (N)	Residui al 31 dicembre (O = C + H)	Accertamenti al 31 dicembre (P = D + I)			

Totale Titolo II Entrate derivanti da contributi e trasferimenti correnti dello Stato, della regione e di altri enti pubblici anche in rapporto all'esercizio di funzioni delegate dalla regione

RS	<b>14.498.453,33</b>	<b>2.213.615,91</b>	<b>12.211.720,74</b>	<b>14.425.336,65</b>	<b>-73.116,68 ins</b>
CP	<b>8.407.608,00</b>	<b>6.423.450,27</b>	<b>1.920.952,57</b>	<b>8.344.402,84</b>	<b>-63.205,16</b>
T	<b>22.906.061,33</b>	<b>8.637.066,18</b>	<b>14.132.673,31</b>	<b>22.769.739,49</b>	

## CONTO DEL BILANCIO - Esercizio 2011 - GESTIONE DELLE ENTRATE

Pag.9

DESCRIZIONE	RS	Residui conservati e Stanziamenti definitivi di bilancio	N° di riferimento allo svolgimento	Conto del tesoriere	Determinazione dei residui	Accertamenti	Maggiori o minori entrate
		Residui (A)		Riscossioni	Residui da riportare		
				Residui (B)	Residui (C)	Residui (D = B + C)	
				Competenza (F)	Competenza (G)	Competenza (H)	Competenza (I = G + H)
				Totale (M)	Totale (N)	Residui al 31 dicembre (O = C + H)	Accertamenti al 31 dicembre (P = D + I)
CP			(L = I - F)	(L = F - I)			
<b>3 TITOLO III - Entrate extratributarie</b>							
<b>3 01 Categoria 1^ - Proventi dei servizi pubblici</b>							
3010400 PROVENTI DIVERSI PER ATTIVITA ISTITUZIONALI	RS	294.273,72	27	276.286,42	6.259,00	282.545,42	-11.728,30 ins
	CP	4.317.100,00		4.200.548,74	370.197,82	4.570.746,56	253.646,56
	T	4.611.373,72		4.476.835,16	376.456,82	4.853.291,98	
3010410 PROVENTI DIVERSI PER PUBBLICA ISTRUZIONE	RS	1.260.379,23	28	1.257.197,80		1.257.197,80	-3.181,43 ins
	CP	2.867.430,00		1.758.890,23	1.141.475,31	2.900.365,54	32.935,54
	T	4.127.809,23		3.016.088,03	1.141.475,31	4.157.563,34	
3010420 PROVENTI DIVERSI PER ATTIVITA CULTURALI	RS	142.470,15	29	117.495,95	18.242,25	135.738,20	-6.731,95 ins
	CP	200.209,00		83.831,00	120.302,56	204.133,56	3.924,56
	T	342.679,15		201.326,95	138.544,81	339.871,76	
3010430 PROVENTI DIVERSI PER ATTIVITA SPORTIVE E RICREATIVE	RS	455.304,70	30	78.679,25	265.087,65	343.766,90	-111.537,80 ins
	CP	255.755,00		205.391,02	78.355,10	283.746,12	27.991,12
	T	711.059,70		284.070,27	343.442,75	627.513,02	
3010440 PROVENTI DIVERSI PER VIABILITA E TRASPORTI PUBBLICI	RS	677.715,00	31	677.715,00		677.715,00	
	CP	810.000,00		123.026,95	715.100,00	838.126,95	28.126,95
	T	1.487.715,00		800.741,95	715.100,00	1.515.841,95	
3010450 PROVENTI DIVERSI PER ATTIVITA IN CAMPO AMBIENTALE	RS	2.000,00	32	2.000,00		2.000,00	
	CP	11.500,00		15.403,55	1.195,00	16.598,55	5.098,55
	T	13.500,00		17.403,55	1.195,00	18.598,55	
3010460 PROVENTI DIVERSI PER SERVIZI SOCIALI	RS	325.875,46	33	324.775,27	210,00	324.985,27	-890,19 ins
	CP	1.295.050,00		964.079,01	331.804,71	1.295.883,72	833,72
	T	1.620.925,46		1.288.854,28	332.014,71	1.620.868,99	

## CONTO DEL BILANCIO - Esercizio 2011 - GESTIONE DELLE ENTRATE

Pag.10

DESCRIZIONE	RS CP T	Residui conservati e Stanziam. definitivi di bilancio	N° di riferimento allo svolgimento	Conto del tesoriere	Determinazione dei residui	Accertamenti	Maggiori o minori entrate
		Residui (A)		Riscossioni	Residui da riportare		
				Competenza (F)	Residui (B)	Residui (C)	Residui (D = B + C)
		Totale (M)		Competenza (G)	Competenza (H)	Competenza (I = G + H)	
				Totale (N)	Residui al 31 dicembre (O = C + H)	Accertamenti al 31 dicembre (P = D + I)	
		(E = D - A) (E = A - D)			(L = I - F) (L = F - I)		
3010470 PROVENTI DIVERSI PER ATTIVITA IN CAMPO ECONOMICO	RS	163.352,29	34	82.724,07	80.283,34	163.007,41	-344,88 ins
	CP	59.487,00		20.226,96	40.475,00	60.701,96	1.214,96
	T	222.839,29		102.951,03	120.758,34	223.709,37	
3010480 PROVENTI DIVERSI PER SERVIZI PRODUTTIVI	RS		35				
	CP	1.847.523,00		1.487.900,26	374.947,54	1.862.847,80	15.324,80
	T	1.847.523,00		1.487.900,26	374.947,54	1.862.847,80	
<b>Totale Categoria 1^ Proventi dei servizi pubblici</b>	RS	<b>3.321.370,55</b>		<b>2.816.873,76</b>	<b>370.082,24</b>	<b>3.186.956,00</b>	<b>-134.414,55 ins</b>
	CP	<b>11.664.054,00</b>		<b>8.859.297,72</b>	<b>3.173.853,04</b>	<b>12.033.150,76</b>	<b>369.096,76</b>
	T	<b>14.985.424,55</b>		<b>11.676.171,48</b>	<b>3.543.935,28</b>	<b>15.220.106,76</b>	
<b>3 02 Categoria 2^ - Proventi dei beni dell'ente</b>							
3020500 PROVENTI PER UTILIZZAZIONE FABBRICATI	RS	3.517.805,74	36	305.390,20	3.157.898,49	3.463.288,69	-54.517,05 ins
	CP	1.794.234,00		488.968,84	1.359.866,77	1.848.835,61	54.601,61
	T	5.312.039,74		794.359,04	4.517.765,26	5.312.124,30	
3020510 PROVENTI PER UTILIZZAZIONE TERRENI	RS	48.763,07	37	45.406,87		45.406,87	-3.356,20 ins
	CP	206.400,00		151.178,34	33.838,07	185.016,41	-21.383,59
	T	255.163,07		196.585,21	33.838,07	230.423,28	
3020520 PROVENTI DIVERSI PER UTILIZZO BENI COMUNALI	RS	226.428,64	38	174.590,67	28.470,65	203.061,32	-23.367,32 ins
	CP	2.441.957,00		2.304.869,63	252.124,55	2.556.994,18	115.037,18
	T	2.668.385,64		2.479.460,30	280.595,20	2.760.055,50	
<b>Totale Categoria 2^ Proventi dei beni dell'ente</b>	RS	<b>3.792.997,45</b>		<b>525.387,74</b>	<b>3.186.369,14</b>	<b>3.711.756,88</b>	<b>-81.240,57 ins</b>
	CP	<b>4.442.591,00</b>		<b>2.945.016,81</b>	<b>1.645.829,39</b>	<b>4.590.846,20</b>	<b>148.255,20</b>
	T	<b>8.235.588,45</b>		<b>3.470.404,55</b>	<b>4.832.198,53</b>	<b>8.302.603,08</b>	
<b>3 03 Categoria 3^ - Interessi su anticipazioni e crediti</b>							

## CONTO DEL BILANCIO - Esercizio 2011 - GESTIONE DELLE ENTRATE

Pag.11

DESCRIZIONE	RS	Residui conservati e Stanziamenti definitivi di bilancio	N° di riferimento allo svolgimento	Conto del tesoriere	Determinazione dei residui	Accertamenti	Maggiori o minori entrate
		Residui (A)		Riscossioni	Residui da riportare		
				Competenza (F)	Residui (B)	Residui (C)	Residui (D = B + C)
				Totale (M)	Competenza (G)	Competenza (H)	Competenza (I = G + H)
					Totale (N)	Residui al 31 dicembre (O = C + H)	Accertamenti al 31 dicembre (P = D + I)
CP	CP	CP	CP	CP	(E = D - A) (E = A - D)		
T	T	T	T	T	(L = I - F) (L = F - I)		
3030610 INTERESSI ATTIVI SU DEPOSITI	RS	19.282,88	39	19.282,88		19.282,88	
	CP	180.000,00		133.385,90	150.336,45	283.722,35	103.722,35
	T	199.282,88		152.668,78	150.336,45	303.005,23	
3030620 INTERESSI DIVERSI E MORATORI	RS	404,51	40	101,83	302,68	404,51	
	CP	25.000,00		20.492,75		20.492,75	-4.507,25
	T	25.404,51		20.594,58	302,68	20.897,26	
<b>Totale Categoria 3^ Interessi su anticipazioni e crediti</b>	RS	<b>19.687,39</b>		<b>19.384,71</b>	<b>302,68</b>	<b>19.687,39</b>	
	CP	<b>205.000,00</b>		<b>153.878,65</b>	<b>150.336,45</b>	<b>304.215,10</b>	<b>99.215,10</b>
	T	<b>224.687,39</b>		<b>173.263,36</b>	<b>150.639,13</b>	<b>323.902,49</b>	
<b>3 04 Categoria 4^ - Utili netti delle aziende speciali e partecipate, dividendi di società</b>							
3040660 DIVIDENDI DI SOCIETA	RS		41				
	CP	2.494.000,00		2.471.025,40	23.402,40	2.494.427,80	427,80
	T	2.494.000,00		2.471.025,40	23.402,40	2.494.427,80	
<b>Totale Categoria 4^ Utili netti delle aziende speciali e partecipate, dividendi di società</b>	RS						
	CP	<b>2.494.000,00</b>		<b>2.471.025,40</b>	<b>23.402,40</b>	<b>2.494.427,80</b>	<b>427,80</b>
	T	<b>2.494.000,00</b>		<b>2.471.025,40</b>	<b>23.402,40</b>	<b>2.494.427,80</b>	
<b>3 05 Categoria 5^ - Proventi diversi</b>							
3050710 CONCORSI E RIMBORSI PER ATTIVITA ISTITUZIONALI	RS	225.879,56	42	133.404,08	79.628,92	213.033,00	-12.846,56 ins
	CP	630.471,00		381.589,92	233.020,65	614.610,57	-15.860,43
	T	856.350,56		514.994,00	312.649,57	827.643,57	
3050720 CONCORSI E RIMBORSI PER FUNZIONAMENTO UFFICI GIUDIZIARI	RS	176.653,00	43	156.653,00	20.000,00	176.653,00	
	CP	275.000,00		129.095,00	150.000,00	279.095,00	4.095,00
	T	451.653,00		285.748,00	170.000,00	455.748,00	

## CONTO DEL BILANCIO - Esercizio 2011 - GESTIONE DELLE ENTRATE

Pag.12

DESCRIZIONE	RS	Residui conservati e Stanziameti definitivi di bilancio	N° di riferimento allo svolgimento	Conto del tesoriere	Determinazione dei residui	Accertamenti	Maggiori o minori entrate
		(A)		Riscossioni	Residui da riportare		
				Residui (B)	Residui (C)	Residui (D = B + C)	
				Competenza (F)	Competenza (G)	Competenza (H)	Competenza (I = G + H)
				Totale (M)	Totale (N)	Residui al 31 dicembre (O = C + H)	Accertamenti al 31 dicembre (P = D + I)
CP	T					(E = D - A) (E = A - D)	(L = I - F) (L = F - I)
3050740 CONCORSI E RIMBORSI PER PUBBLICA ISTRUZIONE	RS	280,00	44	140,00	140,00	280,00	
	CP	10.000,00		1.575,41	10.022,50	11.597,91	1.597,91
	T	10.280,00		1.715,41	10.162,50	11.877,91	
3050750 CONCORSI E RIMBORSI PER ATTIVITA CULTURALI	RS	8.600,00	45	3.600,00	3.000,00	6.600,00	-2.000,00 ins
	CP	17.900,00		14.500,00	2.900,00	17.400,00	-500,00
	T	26.500,00		18.100,00	5.900,00	24.000,00	
3050760 CONCORSI E RIMBORSI PER ATTIVITA SPORTIVE E RICREATIVE	RS	128.604,81	46	49.737,31	73.193,00	122.930,31	-5.674,50 ins
	CP	45.507,00			13.506,60	13.506,60	-32.000,40
	T	174.111,81		49.737,31	86.699,60	136.436,91	
3050770 CONCORSI E RIMBORSI PER ATTIVITA NEL CAMPO DEL TURISMO	RS	13.140,00	47	11.400,00	1.740,00	13.140,00	
	CP	15.000,00		3.750,00	11.250,00	15.000,00	
	T	28.140,00		15.150,00	12.990,00	28.140,00	
3050780 CONCORSI E RIMBORSI PER VIABILITA E TRASPORTI	RS	28.156,03	48	4.658,14	4.537,66	9.195,80	-18.960,23 ins
	CP	289.000,00		207.129,21	7.693,00	214.822,21	-74.177,79
	T	317.156,03		211.787,35	12.230,66	224.018,01	
3050790 CONCORSI E RIMBORSI PER ATTIVITA IN CAMPO AMBIENTALE E TERRITORIALE	RS	1.130,00	49		1.130,00	1.130,00	
	CP	378.180,00		111.177,32	306.768,59	417.945,91	39.765,91
	T	379.310,00		111.177,32	307.898,59	419.075,91	
3050800 CONCORSI E RIMBORSI PER SERVIZI SOCIALI	RS	462.545,24	50	227.317,61	234.987,63	462.305,24	-240,00 ins
	CP	895.548,00		615.445,27	232.094,91	847.540,18	-48.007,82
	T	1.358.093,24		842.762,88	467.082,54	1.309.845,42	

## CONTO DEL BILANCIO - Esercizio 2011 - GESTIONE DELLE ENTRATE

Pag.13

DESCRIZIONE	RS	Residui conservati e Stanziameti definitivi di bilancio	N° di riferimento allo svolgimento	Conto del tesoriere	Determinazione dei residui	Accertamenti	Maggiori o minori entrate
		(A)		Riscossioni	Residui da riportare		
				Residui (B)	Residui (C)	Residui (D = B + C)	
				Competenza (F)	Competenza (G)	Competenza (H)	Competenza (I = G + H)
				Totale (M)	Totale (N)	Residui al 31 dicembre (O = C + H)	Accertamenti al 31 dicembre (P = D + I)
(E = D - A)	(E = A - D)	(L = I - F)	(L = F - I)				
3050810 CONCORSI E RIMBORSI PER ATTIVITA IN CAMPO ECONOMICO	RS	3.192,50	51	3.192,50		3.192,50	
	CP	23.000,00		13.518,94	910,00	14.428,94	-8.571,06
	T	26.192,50		16.711,44	910,00	17.621,44	
3050830 CONCORSI E RIMBORSI VARI	RS	837.441,60	52	197.698,89	555.124,60	752.823,49	-84.618,11 ins
	CP	240.000,00		4.505,21	228.790,00	233.295,21	-6.704,79
	T	1.077.441,60		202.204,10	783.914,60	986.118,70	
<b>Totale Categoria 5^ Proventi diversi</b>	RS	<b>1.885.622,74</b>		<b>787.801,53</b>	<b>973.481,81</b>	<b>1.761.283,34</b>	<b>-124.339,40 ins</b>
	CP	<b>2.819.606,00</b>		<b>1.482.286,28</b>	<b>1.196.956,25</b>	<b>2.679.242,53</b>	<b>-140.363,47</b>
	T	<b>4.705.228,74</b>		<b>2.270.087,81</b>	<b>2.170.438,06</b>	<b>4.440.525,87</b>	
<b>Riassunto Titolo III - Entrate extratributarie</b>							
3 01 Categoria 1^ Proventi dei servizi pubblici	RS	3.321.370,55		2.816.873,76	370.082,24	3.186.956,00	-134.414,55 ins
	CP	11.664.054,00		8.859.297,72	3.173.853,04	12.033.150,76	369.096,76
	T	14.985.424,55		11.676.171,48	3.543.935,28	15.220.106,76	
3 02 Categoria 2^ Proventi dei beni dell'ente	RS	3.792.997,45		525.387,74	3.186.369,14	3.711.756,88	-81.240,57 ins
	CP	4.442.591,00		2.945.016,81	1.645.829,39	4.590.846,20	148.255,20
	T	8.235.588,45		3.470.404,55	4.832.198,53	8.302.603,08	
3 03 Categoria 3^ Interessi su anticipazioni e crediti	RS	19.687,39		19.384,71	302,68	19.687,39	
	CP	205.000,00		153.878,65	150.336,45	304.215,10	99.215,10
	T	224.687,39		173.263,36	150.639,13	323.902,49	
3 04 Categoria 4^ Utili netti delle aziende speciali e partecipate, dividendi di società	RS						
	CP	2.494.000,00		2.471.025,40	23.402,40	2.494.427,80	427,80
	T	2.494.000,00		2.471.025,40	23.402,40	2.494.427,80	
3 05 Categoria 5^ Proventi diversi	RS	1.885.622,74		787.801,53	973.481,81	1.761.283,34	-124.339,40 ins
	CP	2.819.606,00		1.482.286,28	1.196.956,25	2.679.242,53	-140.363,47
	T	4.705.228,74		2.270.087,81	2.170.438,06	4.440.525,87	



## CONTO DEL BILANCIO - Esercizio 2011 - GESTIONE DELLE ENTRATE

Pag.14

DESCRIZIONE	RS CP T	Residui conservati e Stanziameti definitivi di bilancio	N° di riferimento allo svolgimento	Conto del tesoriere	Determinazione dei residui	Accertamenti	Maggiori o minori entrate
		Residui (A)		Riscossioni	Residui da riportare	Residui (D = B + C)	(E = D - A) (E = A - D)
		Competenza (F)		Competenza (G)	Competenza (H)	Competenza (I = G + H)	(L = I - F) (L = F - I)
		Totale (M)		Totale (N)	Residui al 31 dicembre (O = C + H)	Accertamenti al 31 dicembre (P = D + I)	
<b>Totale Titolo III Entrate extratributarie</b>	RS	<b>9.019.678,13</b>		<b>4.149.447,74</b>	<b>4.530.235,87</b>	<b>8.679.683,61</b>	<b>-339.994,52 ins</b>
	CP	<b>21.625.251,00</b>		<b>15.911.504,86</b>	<b>6.190.377,53</b>	<b>22.101.882,39</b>	<b>476.631,39</b>
	T	<b>30.644.929,13</b>		<b>20.060.952,60</b>	<b>10.720.613,40</b>	<b>30.781.566,00</b>	

## CONTO DEL BILANCIO - Esercizio 2011 - GESTIONE DELLE ENTRATE

Pag.15

DESCRIZIONE	RS	Residui conservati e Stanziam. definitivi di bilancio	N° di riferimento allo svolgimento	Conto del tesoriere	Determinazione dei residui	Accertamenti	Maggiori o minori entrate
				Riscossioni	Residui da riportare		
		Residui (A)		Residui (B)	Residui (C)	Residui (D = B + C)	(E = D - A) (E = A - D)
	CP	Competenza (F)		Competenza (G)	Competenza (H)	Competenza (I = G + H)	(L = I - F) (L = F - I)
T	Totale (M)	Totale (N)	Residui al 31 dicembre (O = C + H)	Accertamenti al 31 dicembre (P = D + I)			

**4 TITOLO IV - Entrate derivanti da alienazioni, da trasferimenti di capitale e da riscossioni di crediti****4 01 Categoria 1^ - Alienazione di beni patrimoniali**

4010900 ALIENAZIONI BENI MOBILI	RS	4.700,00	53	4.000,00		4.000,00	-700,00 ins
	CP	12.200,00			7.260,00	7.260,00	-4.940,00
	T	16.900,00		4.000,00	7.260,00	11.260,00	
4010920 ALIENAZIONI / CONCESSIONI BENI IMMOBILI	RS	375.164,30	54	34.534,54	340.629,76	375.164,30	
	CP	2.244.971,00		1.372.650,91	755.359,00	2.128.009,91	-116.961,09
	T	2.620.135,30		1.407.185,45	1.095.988,76	2.503.174,21	
4010945 ALIENAZIONE PARTECIPAZIONI FINANZIARIE / TITOLI	RS		55				
	CP	280.226,00		251.181,33		251.181,33	-29.044,67
	T	280.226,00		251.181,33		251.181,33	
<b>Totale Categoria 1^ Alienazione di beni patrimoniali</b>	RS	<b>379.864,30</b>		<b>38.534,54</b>	<b>340.629,76</b>	<b>379.164,30</b>	<b>-700,00 ins</b>
	CP	<b>2.537.397,00</b>		<b>1.623.832,24</b>	<b>762.619,00</b>	<b>2.386.451,24</b>	<b>-150.945,76</b>
	T	<b>2.917.261,30</b>		<b>1.662.366,78</b>	<b>1.103.248,76</b>	<b>2.765.615,54</b>	

**4 02 Categoria 2^ - Trasferimenti di capitale dallo stato**

4020950 CONTRIBUTI DELLO STATO PER INVESTIMENTI	RS	1.274.880,90	56	60.916,10	1.213.964,80	1.274.880,90	
	CP	190.000,00		15.000,00		15.000,00	-175.000,00
	T	1.464.880,90		75.916,10	1.213.964,80	1.289.880,90	
4020960 FONDO ORDINARIO INVESTIMENTI (D.LGS 504/92 ART. 41)	RS		57				
	CP						
	T						

## CONTO DEL BILANCIO - Esercizio 2011 - GESTIONE DELLE ENTRATE

Pag.16

DESCRIZIONE	RS CP T	Residui conservati e Stanziameti definitivi di bilancio	N° di riferimento allo svolgimento	Conto del tesoriere	Determinazione dei residui	Accertamenti	Maggiori o minori entrate
		Residui (A)		Riscossioni	Residui da riportare	Residui (D = B + C)	(E = D - A) (E = A - D)
		Competenza (F)		Residui (B)	Residui (C)	Competenza (I = G + H)	
		Totale (M)		Competenza (G)	Competenza (H)	Accertamenti al 31 dicembre (P = D + I)	(L = I - F) (L = F - I)
				Totale (N)	Residui al 31 dicembre (O = C + H)		
<b>Totale Categoria 2^ Trasferimenti di capitale dallo stato</b>	RS	<b>1.274.880,90</b>		<b>60.916,10</b>	<b>1.213.964,80</b>	<b>1.274.880,90</b>	
	CP	<b>190.000,00</b>		<b>15.000,00</b>		<b>15.000,00</b>	<b>-175.000,00</b>
	T	<b>1.464.880,90</b>		<b>75.916,10</b>	<b>1.213.964,80</b>	<b>1.289.880,90</b>	
<b>4 03 Categoria 3^ - Trasferimenti di capitali dalla regione</b>							
4030970 CONTRIBUTI REGIONE PER INVESTIMENTI FUNZIONI GENERALI	RS	2.594.155,37	58	375.763,44	2.218.391,93	2.594.155,37	
	CP	39.360,00		39.360,00		39.360,00	
	T	2.633.515,37		415.123,44	2.218.391,93	2.633.515,37	
4030990 CONTRIBUTI REGIONE PER INVESTIMENTI POLIZIA LOCALE	RS	132.508,00	59	17.835,39	95.000,00	112.835,39	-19.672,61 ins
	CP						
	T	132.508,00		17.835,39	95.000,00	112.835,39	
4031000 CONTRIBUTI REGIONE PER INVESTIMENTI ISTRUZIONE PUBBLICA	RS	1.465.457,43	60	159.004,64	1.306.452,79	1.465.457,43	
	CP	900.000,00			900.000,00	900.000,00	
	T	2.365.457,43		159.004,64	2.206.452,79	2.365.457,43	
4031010 CONTRIBUTI REGIONE PER INVESTIMENTI CULTURA	RS	455.407,72	61	20.854,74	434.552,98	455.407,72	
	CP	66.196,00			66.196,00	66.196,00	
	T	521.603,72		20.854,74	500.748,98	521.603,72	
4031020 CONTRIBUTI REGIONE PER INVESTIMENTI SPORT	RS	8.072,05	62		8.072,05	8.072,05	
	CP						
	T	8.072,05			8.072,05	8.072,05	
4031040 CONTRIBUTI REGIONE PER INVESTIMENTI VIABILITA	RS	772.673,36	63	260.622,31	483.662,49	744.284,80	-28.388,56 ins
	CP	105.000,00		2.850,00	102.150,00	105.000,00	
	T	877.673,36		263.472,31	585.812,49	849.284,80	

## CONTO DEL BILANCIO - Esercizio 2011 - GESTIONE DELLE ENTRATE

Pag.17

DESCRIZIONE	RS	Residui conservati e Stanziamanti definitivi di bilancio	N° di riferimento allo svolgimento	Conto del tesoriere	Determinazione dei residui	Accertamenti	Maggiori o minori entrate
		Residui (A)		Riscossioni	Residui da riportare		
				Competenza (F)	Residui (B)	Residui (C)	Residui (D = B + C)
		Totale (M)			Competenza (G)	Competenza (H)	Competenza (I = G + H)
T	Totale (N)	Residui al 31 dicembre (O = C + H)	Accertamenti al 31 dicembre (P = D + I)	(L = I - F) (L = F - I)			
4031050 CONTRIBUTI REGIONE PER INVESTIMENTI EDILIZIA RESIDENZIALE	RS		64				
	CP	470.998,00			470.997,95	470.997,95	-0,05
	T	470.998,00			470.997,95	470.997,95	
4031060 CONTRIBUTI REGIONE PER INVESTIMENTI AMBIENTE	RS	289.595,60	65	24.270,59	265.325,01	289.595,60	
	CP						
	T	289.595,60		24.270,59	265.325,01	289.595,60	
4031070 CONTRIBUTI REGIONE PER INVESTIMENTI SOCIALI	RS	50.603,00	66	24.474,85	26.128,15	50.603,00	
	CP						
	T	50.603,00		24.474,85	26.128,15	50.603,00	
<b>Totale Categoria 3^ Trasferimenti di capitali dalla regione</b>	RS	<b>5.768.472,53</b>		<b>882.825,96</b>	<b>4.837.585,40</b>	<b>5.720.411,36</b>	<b>-48.061,17 ins</b>
	CP	<b>1.581.554,00</b>		<b>42.210,00</b>	<b>1.539.343,95</b>	<b>1.581.553,95</b>	<b>-0,05</b>
	T	<b>7.350.026,53</b>		<b>925.035,96</b>	<b>6.376.929,35</b>	<b>7.301.965,31</b>	
<b>4 04 Categoria 4^ - Trasferimenti di capitale da altri enti del settore pubblico</b>							
4041100 CONTRIBUTI DA ALTRI ENTI PUBBLICI PER INVESTIMENTI	RS	592.004,01	67	334.452,24	257.547,76	592.000,00	-4,01 ins
	CP	68.340,00		3.000,00	55.340,00	58.340,00	-10.000,00
	T	660.344,01		337.452,24	312.887,76	650.340,00	
4041110 CONTRIBUTI EUROPEI	RS		68				
	CP	350.000,00		81.258,12	268.741,88	350.000,00	
	T	350.000,00		81.258,12	268.741,88	350.000,00	
<b>Totale Categoria 4^ Trasferimenti di capitale da altri enti del settore pubblico</b>	RS	<b>592.004,01</b>		<b>334.452,24</b>	<b>257.547,76</b>	<b>592.000,00</b>	<b>-4,01 ins</b>
	CP	<b>418.340,00</b>		<b>84.258,12</b>	<b>324.081,88</b>	<b>408.340,00</b>	<b>-10.000,00</b>
	T	<b>1.010.344,01</b>		<b>418.710,36</b>	<b>581.629,64</b>	<b>1.000.340,00</b>	

## CONTO DEL BILANCIO - Esercizio 2011 - GESTIONE DELLE ENTRATE

Pag.18

DESCRIZIONE	RS CP T	Residui conservati e Stanziamanti definitivi di bilancio	N° di riferimento allo svolgimento	Conto del tesoriere	Determinazione dei residui	Accertamenti	Maggiori o minori entrate
		Residui (A)		Riscossioni	Residui da riportare	Residui (D = B + C)	(E = D - A) (E = A - D)
		Competenza (F)		Competenza (G)	Competenza (H)	Competenza (I = G + H)	(L = I - F) (L = F - I)
		Totale (M)		Totale (N)	Residui al 31 dicembre (O = C + H)	Accertamenti al 31 dicembre (P = D + I)	
		<b>4 05 Categoria 5^ - Trasferimenti di capitale da altri soggetti</b>					
4051150 PROVENTI CONCESSIONI EDILIZIE E RELATIVE SANZIONI AMMINISTRATIVE	RS	3.628.871,91	69	886,85	2.541.849,04	2.542.735,89	-1.086.136,02 ins
	CP	4.041.675,00		3.789.656,23	11.923,54	3.801.579,77	-240.095,23
	T	7.670.546,91		3.790.543,08	2.553.772,58	6.344.315,66	
4051155 PROVENTI MONETIZZAZIONE OPERE URBANIZZAZIONE	RS		70				
	CP	840.216,00		599.473,53		599.473,53	-240.742,47
	T	840.216,00		599.473,53		599.473,53	
4051170 CONTRIBUTI DA PRIVATI E IMPRESE PER INVESTIMENTI	RS	586.087,23	71	459.583,00	10.000,00	469.583,00	-116.504,23 ins
	CP	276.989,00		110.071,50	154.355,00	264.426,50	-12.562,50
	T	863.076,23		569.654,50	164.355,00	734.009,50	
<b>Totale Categoria 5^ Trasferimenti di capitale da altri soggetti</b>	RS	<b>4.214.959,14</b>		<b>460.469,85</b>	<b>2.551.849,04</b>	<b>3.012.318,89</b>	<b>-1.202.640,25 ins</b>
	CP	<b>5.158.880,00</b>		<b>4.499.201,26</b>	<b>166.278,54</b>	<b>4.665.479,80</b>	<b>-493.400,20</b>
	T	<b>9.373.839,14</b>		<b>4.959.671,11</b>	<b>2.718.127,58</b>	<b>7.677.798,69</b>	
<b>4 06 Categoria 6^ - Riscossione di crediti</b>							
4061995 RISCOSSIONE CREDITI	RS	19.604.435,61	72	4.005.505,02	15.598.930,59	19.604.435,61	
	CP	3.500.000,00		88.825,71	3.091.174,29	3.180.000,00	-320.000,00
	T	23.104.435,61		4.094.330,73	18.690.104,88	22.784.435,61	
<b>Totale Categoria 6^ Riscossione di crediti</b>	RS	<b>19.604.435,61</b>		<b>4.005.505,02</b>	<b>15.598.930,59</b>	<b>19.604.435,61</b>	
	CP	<b>3.500.000,00</b>		<b>88.825,71</b>	<b>3.091.174,29</b>	<b>3.180.000,00</b>	<b>-320.000,00</b>
	T	<b>23.104.435,61</b>		<b>4.094.330,73</b>	<b>18.690.104,88</b>	<b>22.784.435,61</b>	

Riassunto Titolo IV - Entrate derivanti da alienazioni, da trasferimenti di capitale e da riscossioni di crediti

## CONTO DEL BILANCIO - Esercizio 2011 - GESTIONE DELLE ENTRATE

Pag.19

DESCRIZIONE	RS CP T	Residui conservati e Stanziameti definitivi di bilancio	N° di riferimento allo svolgimento	Conto del tesoriere	Determinazione dei residui	Accertamenti	Maggiori o minori entrate
				Riscossioni	Residui da riportare		
		Residui (A)		Residui (B)	Residui (C)	Residui (D = B + C)	(E = D - A) (E = A - D)
		Competenza (F)		Competenza (G)	Competenza (H)	Competenza (I = G + H)	(L = I - F) (L = F - I)
		Totale (M)		Totale (N)	Residui al 31 dicembre (O = C + H)	Accertamenti al 31 dicembre (P = D + I)	
4 01 Categoria 1^ Alienazione di beni patrimoniali	RS	379.864,30		38.534,54	340.629,76	379.164,30	-700,00 ins
	CP	2.537.397,00		1.623.832,24	762.619,00	2.386.451,24	-150.945,76
	T	2.917.261,30		1.662.366,78	1.103.248,76	2.765.615,54	
4 02 Categoria 2^ Trasferimenti di capitale dallo stato	RS	1.274.880,90		60.916,10	1.213.964,80	1.274.880,90	
	CP	190.000,00		15.000,00		15.000,00	-175.000,00
	T	1.464.880,90		75.916,10	1.213.964,80	1.289.880,90	
4 03 Categoria 3^ Trasferimenti di capitali dalla regione	RS	5.768.472,53		882.825,96	4.837.585,40	5.720.411,36	-48.061,17 ins
	CP	1.581.554,00		42.210,00	1.539.343,95	1.581.553,95	-0,05
	T	7.350.026,53		925.035,96	6.376.929,35	7.301.965,31	
4 04 Categoria 4^ Trasferimenti di capitale da altri enti del settore pubblico	RS	592.004,01		334.452,24	257.547,76	592.000,00	-4,01 ins
	CP	418.340,00		84.258,12	324.081,88	408.340,00	-10.000,00
	T	1.010.344,01		418.710,36	581.629,64	1.000.340,00	
4 05 Categoria 5^ Trasferimenti di capitale da altri soggetti	RS	4.214.959,14		460.469,85	2.551.849,04	3.012.318,89	-1.202.640,25 ins
	CP	5.158.880,00		4.499.201,26	166.278,54	4.665.479,80	-493.400,20
	T	9.373.839,14		4.959.671,11	2.718.127,58	7.677.798,69	
4 06 Categoria 6^ Riscossione di crediti	RS	19.604.435,61		4.005.505,02	15.598.930,59	19.604.435,61	
	CP	3.500.000,00		88.825,71	3.091.174,29	3.180.000,00	-320.000,00
	T	23.104.435,61		4.094.330,73	18.690.104,88	22.784.435,61	
<b>Totale Titolo IV Entrate derivanti da alienazioni, da trasferimenti di capitale e da riscossioni di crediti</b>	RS	<b>31.834.616,49</b>		<b>5.782.703,71</b>	<b>24.800.507,35</b>	<b>30.583.211,06</b>	<b>-1.251.405,43 ins</b>
	CP	<b>13.386.171,00</b>		<b>6.353.327,33</b>	<b>5.883.497,66</b>	<b>12.236.824,99</b>	<b>-1.149.346,01</b>
	T	<b>45.220.787,49</b>		<b>12.136.031,04</b>	<b>30.684.005,01</b>	<b>42.820.036,05</b>	

## CONTO DEL BILANCIO - Esercizio 2011 - GESTIONE DELLE ENTRATE

Pag.20

DESCRIZIONE	RS	Residui conservati e Stanziamenti definitivi di bilancio	N° di riferimento allo svolgimento	Conto del tesoriere	Determinazione dei residui	Accertamenti	Maggiori o minori entrate
		Residui (A)		Riscossioni	Residui da riportare		
				Residui (B)	Residui (C)	Residui (D = B + C)	
				Competenza (F)	Competenza (G)	Competenza (H)	Competenza (I = G + H)
				Totale (M)	Totale (N)	Residui al 31 dicembre (O = C + H)	Accertamenti al 31 dicembre (P = D + I)
				(E = D - A) (E = A - D)	(L = I - F) (L = F - I)		

## 5 TITOLO V - Entrate derivanti da accensioni di prestiti

## 5 03 Categoria 3^ - Assunzione di mutui e prestiti

5031300 MUTUI PER FUNZIONI GENERALI	RS	37.315,48	73	13.337,20	23.981,06	37.318,26	2,78
	CP	400.000,00		400.000,00		400.000,00	
	T	437.315,48		413.337,20	23.981,06	437.318,26	
5031330 MUTUI PER ISTRUZIONE PUBBLICA	RS	3.508,49	74	3.508,49		3.508,49	
	CP	850.000,00		850.000,00		850.000,00	
	T	853.508,49		853.508,49		853.508,49	
5031350 MUTUI PER SPORT	RS	53.400,92	75		53.400,92	53.400,92	
	CP	100.000,00		100.000,00		100.000,00	
	T	153.400,92		100.000,00	53.400,92	153.400,92	
5031370 MUTUI PER VIABILITA / TRASPORTI	RS	19.596,69	76		19.596,69	19.596,69	
	CP	1.355.000,00		1.355.000,00		1.355.000,00	
	T	1.374.596,69		1.355.000,00	19.596,69	1.374.596,69	
5031380 MUTUI PER EDILIZIA RESIDENZIALE	RS	1.080.000,00	77	225.000,00	855.000,00	1.080.000,00	
	CP						
	T	1.080.000,00		225.000,00	855.000,00	1.080.000,00	
5031390 MUTUI PER AMBIENTE	RS	131.057,21	78	112.649,41	18.407,80	131.057,21	
	CP	200.000,00		200.000,00		200.000,00	
	T	331.057,21		312.649,41	18.407,80	331.057,21	
5031400 MUTUI PER FUNZIONI SOCIALI	RS		79				
	CP	50.000,00		50.000,00		50.000,00	
	T	50.000,00		50.000,00		50.000,00	

## CONTO DEL BILANCIO - Esercizio 2011 - GESTIONE DELLE ENTRATE

Pag.21

DESCRIZIONE	RS	Residui conservati e Stanziamenti definitivi di bilancio	N° di riferimento allo svolgimento	Conto del tesoriere	Determinazione dei residui	Accertamenti	Maggiori o minori entrate
		Residui (A)		Riscossioni	Residui da riportare		
				Residui (B)	Residui (C)	Residui (D = B + C)	
				Competenza (F)	Competenza (G)	Competenza (H)	Competenza (I = G + H)
T	Totale (M)	Totale (N)	Residui al 31 dicembre (O = C + H)	Accertamenti al 31 dicembre (P = D + I)	(L = I - F) (L = F - I)		
5031410 MUTUI PER FUNZIONI ECONOMICHE	RS		80				
	CP						
	T						
<b>Totale Categoria 3^ Assunzione di mutui e prestiti</b>	RS	<b>1.324.878,79</b>		<b>354.495,10</b>	<b>970.386,47</b>	<b>1.324.881,57</b>	<b>2,78</b>
	CP	<b>2.955.000,00</b>		<b>2.955.000,00</b>		<b>2.955.000,00</b>	
	T	<b>4.279.878,79</b>		<b>3.309.495,10</b>	<b>970.386,47</b>	<b>4.279.881,57</b>	
<b>5 04 Categoria 4^ - Emissione di prestiti obbligazionari</b>							
5041450 PRESTITI OBBLIGAZIONARI	RS		81				
	CP						
	T						
<b>Totale Categoria 4^ Emissione di prestiti obbligazionari</b>	RS						
	CP						
	T						
<b>Riassunto Titolo V - Entrate derivanti da accensioni di prestiti</b>							
5 03 Categoria 3^ Assunzione di mutui e prestiti	RS	1.324.878,79		354.495,10	970.386,47	1.324.881,57	2,78
	CP	2.955.000,00		2.955.000,00		2.955.000,00	
	T	4.279.878,79		3.309.495,10	970.386,47	4.279.881,57	
5 04 Categoria 4^ Emissione di prestiti obbligazionari	RS						
	CP						
	T						
<b>Totale Titolo V Entrate derivanti da accensioni di prestiti</b>	RS	<b>1.324.878,79</b>		<b>354.495,10</b>	<b>970.386,47</b>	<b>1.324.881,57</b>	<b>2,78</b>
	CP	<b>2.955.000,00</b>		<b>2.955.000,00</b>		<b>2.955.000,00</b>	
	T	<b>4.279.878,79</b>		<b>3.309.495,10</b>	<b>970.386,47</b>	<b>4.279.881,57</b>	



## CONTO DEL BILANCIO - Esercizio 2011 - GESTIONE DELLE ENTRATE

Pag.22

DESCRIZIONE	RS	Residui conservati e Stanziameti definitivi di bilancio	N° di riferimento allo svolgimento	Conto del tesoriere	Determinazione dei residui	Accertamenti	Maggiori o minori entrate
		(A)		Riscossioni	Residui da riportare		
				Residui (B)	Residui (C)	Residui (D = B + C)	
				Competenza (F)	Competenza (G)	Competenza (H)	Competenza (I = G + H)
				Totale (M)	Totale (N)	Residui al 31 dicembre (O = C + H)	Accertamenti al 31 dicembre (P = D + I)
				(E = D - A)	(E = A - D)		
				(L = I - F)	(L = F - I)		
<b>6 TITOLO VI - Entrate da servizi per conto di terzi</b>							
6 01 Ritenute previdenziali e assistenziali al personale	RS		82				
	CP	2.200.000,00		2.041.367,94	2.388,79	2.043.756,73	-156.243,27
	T	2.200.000,00		2.041.367,94	2.388,79	2.043.756,73	
6 02 Ritenute erariali	RS	1.370,43	83	853,45		853,45	-516,98 ins
	CP	4.100.000,00		3.752.258,33	1.862,83	3.754.121,16	-345.878,84
	T	4.101.370,43		3.753.111,78	1.862,83	3.754.974,61	
6 03 Altre ritenute al personale per conto di terzi	RS	1.919,36	84	1.919,36		1.919,36	
	CP	400.000,00		303.147,32	0,31	303.147,63	-96.852,37
	T	401.919,36		305.066,68	0,31	305.066,99	
6 04 Depositi cauzionali	RS	3.710,37	85		3.710,37	3.710,37	
	CP	25.000,00		16.068,00		16.068,00	-8.932,00
	T	28.710,37		16.068,00	3.710,37	19.778,37	
6 05 Rimborso spese per servizi per conto di terzi	RS	843.064,21	86	356.164,65	483.244,08	839.408,73	-3.655,48 ins
	CP	2.500.000,00		1.179.172,09	95.324,97	1.274.497,06	-1.225.502,94
	T	3.343.064,21		1.535.336,74	578.569,05	2.113.905,79	
6 06 Rimborso di anticipazioni di fondi per il servizio economato	RS	40.000,00	87	40.000,00		40.000,00	
	CP	80.000,00			40.000,00	40.000,00	-40.000,00
	T	120.000,00		40.000,00	40.000,00	80.000,00	
6 07 Depositi per spese contrattuali	RS		88				
	CP	15.000,00					-15.000,00
	T	15.000,00					
<b>Totale titolo VI Entrate da servizi per conto di terzi</b>	RS	<b>890.064,37</b>		<b>398.937,46</b>	<b>486.954,45</b>	<b>885.891,91</b>	<b>-4.172,46 ins</b>
	CP	<b>9.320.000,00</b>		<b>7.292.013,68</b>	<b>139.576,90</b>	<b>7.431.590,58</b>	<b>-1.888.409,42</b>
	T	<b>10.210.064,37</b>		<b>7.690.951,14</b>	<b>626.531,35</b>	<b>8.317.482,49</b>	

## CONTO DEL BILANCIO - Esercizio 2011 - GESTIONE DELLE ENTRATE

Pag.23

DESCRIZIONE	RS	Residui conservati e Stanziamanti definitivi di bilancio	N° di riferimento allo svolgimento	Conto del tesoriere	Determinazione dei residui	Accertamenti	Maggiori o minori entrate
		(A)		Riscossioni	Residui da riportare		
				Residui (B)	Residui (C)	Residui (D = B + C)	
				Competenza (F)	Competenza (G)	Competenza (H)	Competenza (I = G + H)
				Totale (M)	Totale (N)	Residui al 31 dicembre (O = C + H)	Accertamenti al 31 dicembre (P = D + I)
(E = D - A)	(E = A - D)	(L = I - F)	(L = F - I)				
<b>RIEPILOGO GENERALE DELLE ENTRATE</b>							
Titolo I - Entrate tributarie	RS	10.543.183,68		10.493.307,46		10.493.307,46	-49.876,22 ins
	CP	49.093.116,00		37.791.595,27	11.074.378,33	48.865.973,60	-227.142,40
	T	59.636.299,68		48.284.902,73	11.074.378,33	59.359.281,06	
Titolo II - Entrate derivanti da contributi e trasferimenti correnti dello Stato, della regione e di altri enti pubblici anche in rapporto all'esercizio di funzioni delegate dalla regione	RS	14.498.453,33		2.213.615,91	12.211.720,74	14.425.336,65	-73.116,68 ins
	CP	8.407.608,00		6.423.450,27	1.920.952,57	8.344.402,84	-63.205,16
	T	22.906.061,33		8.637.066,18	14.132.673,31	22.769.739,49	
Titolo III - Entrate extratributarie	RS	9.019.678,13		4.149.447,74	4.530.235,87	8.679.683,61	-339.994,52 ins
	CP	21.625.251,00		15.911.504,86	6.190.377,53	22.101.882,39	476.631,39
	T	30.644.929,13		20.060.952,60	10.720.613,40	30.781.566,00	
Titolo IV - Entrate derivanti da alienazioni, da trasferimenti di capitale e da riscossioni di crediti	RS	31.834.616,49		5.782.703,71	24.800.507,35	30.583.211,06	-1.251.405,43 ins
	CP	13.386.171,00		6.353.327,33	5.883.497,66	12.236.824,99	-1.149.346,01
	T	45.220.787,49		12.136.031,04	30.684.005,01	42.820.036,05	
Titolo V - Entrate derivanti da accensioni di prestiti	RS	1.324.878,79		354.495,10	970.386,47	1.324.881,57	2,78
	CP	2.955.000,00		2.955.000,00		2.955.000,00	
	T	4.279.878,79		3.309.495,10	970.386,47	4.279.881,57	
Titolo VI - Entrate da servizi per conto di terzi	RS	890.064,37		398.937,46	486.954,45	885.891,91	-4.172,46 ins
	CP	9.320.000,00		7.292.013,68	139.576,90	7.431.590,58	-1.888.409,42
	T	10.210.064,37		7.690.951,14	626.531,35	8.317.482,49	
<b>Totale generale</b>	RS	<b>68.110.874,79</b>		<b>23.392.507,38</b>	<b>42.999.804,88</b>	<b>66.392.312,26</b>	<b>-1.718.562,53 ins</b>
	CP	<b>104.787.146,00</b>		<b>76.726.891,41</b>	<b>25.208.782,99</b>	<b>101.935.674,40</b>	<b>-2.851.471,60</b>
	T	<b>172.898.020,79</b>		<b>100.119.398,79</b>	<b>68.208.587,87</b>	<b>168.327.986,66</b>	
Avanzo di amministrazione		3.225.182,00					

## CONTO DEL BILANCIO - Esercizio 2011 - GESTIONE DELLE ENTRATE

Pag.24

DESCRIZIONE	RS	Residui conservati e Stanziameti definitivi di bilancio	N° di riferimento allo svolgimento	Conto del tesoriere	Determinazione dei residui	Accertamenti	Maggiori o minori entrate
				Riscossioni	Residui da riportare		
		Residui (A)		Residui (B)	Residui (C)	Residui (D = B + C)	
	CP	Competenza (F)		Competenza (G)	Competenza (H)	Competenza (I = G + H)	
T	Totale (M)	Totale (N)	Residui al 31 dicembre (O = C + H)	Accertamenti al 31 dicembre (P = D + I)			

Fondo di cassa al 1° gennaio

18.956.712,39

**TOTALE GENERALE DELLE ENTRATE**

RS	<b>68.110.874,79</b>	<b>23.392.507,38</b>	<b>42.999.804,88</b>	<b>66.392.312,26</b>	<b>-1.718.562,53 ins</b>
CP	<b>126.969.040,39</b>	<b>76.726.891,41</b>	<b>25.208.782,99</b>	<b>101.935.674,40</b>	<b>-6.076.653,60</b>
T	<b>195.079.915,18</b>	<b>100.119.398,79</b>	<b>68.208.587,87</b>	<b>168.327.986,66</b>	

Spesa

## CONTO DEL BILANCIO - Esercizio 2011 - GESTIONE DELLE SPESE

DESCRIZIONE	RS	Residui conservati e Stanziameti definitivi di bilancio	N° di riferimento allo svolgimento	Conto del tesoriere	Determinazione dei residui	Impegni	Minori residui o economie	
				Pagamenti	Residui da riportare			
				Residui (A)	Residui (B)	Residui (C)	Residui (D = B + C)	(E = A - D)
				Competenza (F)	Competenza (G)	Competenza (H)	Competenza (I = G + H)	(L = F - I)
T	Totale (M)	Totale (N)	Residui al 31 dicembre (O = C + H)	Impegni al 31 dicembre (P = D + I)				

## 1 TITOLO I - Spese Correnti

## 01 Funzioni generali di amministrazione, di gestione e di controllo

## Servizio 01 01

## Organi istituzionali, partecipazione e decentramento

1010101 Personale	RS		1				
	CP	552.755,00		551.595,76	1.003,24	552.599,00	156,00
	T	552.755,00		551.595,76	1.003,24	552.599,00	
1010102 Acquisto di beni di consumo e/o di materie prime	RS	14.336,62	2	10.019,42	350,00	10.369,42	-3.967,20 ins
	CP	26.860,00		17.317,58	6.542,42	23.860,00	3.000,00
	T	41.196,62		27.337,00	6.892,42	34.229,42	
1010103 Prestazioni di servizi	RS	553.899,77	3	360.676,08	162.470,70	523.146,78	-30.752,99 ins
	CP	1.041.177,00		732.904,70	291.988,76	1.024.893,46	16.283,54
	T	1.595.076,77		1.093.580,78	454.459,46	1.548.040,24	
1010104 Utilizzo di beni di terzi	RS		4				
	CP	16.350,00		16.267,50	82,50	16.350,00	
	T	16.350,00		16.267,50	82,50	16.350,00	
1010105 Trasferimenti	RS	30.149,56	5	21.467,56	2.339,21	23.806,77	-6.342,79 ins
	CP	148.638,00		108.014,97	40.623,03	148.638,00	
	T	178.787,56		129.482,53	42.962,24	172.444,77	

## CONTO DEL BILANCIO - Esercizio 2011 - GESTIONE DELLE SPESE

Pag.26

DESCRIZIONE	RS	Residui conservati e Stanzamenti definitivi di bilancio	N° di riferimento allo svolgimento	Conto del tesoriere	Determinazione dei residui	Impegni	Minori residui o economie	
		Residui (A)		Pagamenti	Residui da riportare			
				Competenza (F)	Residui (B)	Residui (C)	Residui (D = B + C)	
					Totale (M)	Competenza (G)	Competenza (H)	Competenza (I = G + H)
						Totale (N)	Residui al 31 dicembre (O = C + H)	Impegni al 31 dicembre (P = D + I)
1010106 Interessi passivi ed oneri finanziari diversi	RS		6					
	CP	3.888,00		2.162,72	0,00	2.162,72	1.725,28	
	T	3.888,00		2.162,72	0,00	2.162,72		
1010107 Imposte e tasse	RS	8.536,34	7	5.364,63	2.856,88	8.221,51	-314,83 ins	
	CP	59.483,00		58.952,06	482,96	59.435,02	47,98	
	T	68.019,34		64.316,69	3.339,84	67.656,53		
<b>Totale Organi istituzionali, partecipazione e decentramento</b>	RS	<b>606.922,29</b>		<b>397.527,69</b>	<b>168.016,79</b>	<b>565.544,48</b>	<b>-41.377,81 ins</b>	
	CP	<b>1.849.151,00</b>		<b>1.487.215,29</b>	<b>340.722,91</b>	<b>1.827.938,20</b>	<b>21.212,80</b>	
	T	<b>2.456.073,29</b>		<b>1.884.742,98</b>	<b>508.739,70</b>	<b>2.393.482,68</b>		
<b>Servizio 01 02</b>								
<b>Segreteria generale, personale, organizzazione</b>								
1010201 Personale	RS	1.764.841,03	8	1.475.125,04	289.500,43	1.764.625,47	-215,56 ins	
	CP	4.959.406,00		3.750.349,48	1.209.002,16	4.959.351,64	54,36	
	T	6.724.247,03		5.225.474,52	1.498.502,59	6.723.977,11		
1010202 Acquisto di beni di consumo e/o di materie prime	RS	9.850,33	9	3.449,01	3.962,91	7.411,92	-2.438,41 ins	
	CP	40.500,00		20.664,61	13.621,39	34.286,00	6.214,00	
	T	50.350,33		24.113,62	17.584,30	41.697,92		
1010203 Prestazioni di servizi	RS	422.689,70	10	115.574,75	293.635,50	409.210,25	-13.479,45 ins	
	CP	460.661,00		302.199,18	145.880,82	448.080,00	12.581,00	
	T	883.350,70		417.773,93	439.516,32	857.290,25		

## CONTO DEL BILANCIO - Esercizio 2011 - GESTIONE DELLE SPESE

Pag.27

DESCRIZIONE	RS	Residui conservati e Stanziameti definitivi di bilancio	N° di riferimento allo svolgimento	Conto del tesoriere	Determinazione dei residui	Impegni	Minori residui o economie	
		Residui (A)		Pagamenti	Residui da riportare			
				Competenza (F)	Residui (B)	Residui (C)	Residui (D = B + C)	(E = A - D)
					Totale (M)	Competenza (G)	Competenza (H)	
T	Totale (N)	Residui al 31 dicembre (O = C + H)	Impegni al 31 dicembre (P = D + I)	(L = F - I)				
1010204 Utilizzo di beni di terzi	RS		11					
	CP	1.200,00			0,00		1.200,00	
	T	1.200,00			0,00			
1010207 Imposte e tasse	RS	21.234,48	12	18.665,76	982,07	19.647,83	-1.586,65 ins	
	CP	159.489,00		143.934,99	14.152,61	158.087,60	1.401,40	
	T	180.723,48		162.600,75	15.134,68	177.735,43		
<b>Totale Segreteria generale, personale, organizzazione</b>	RS	<b>2.218.615,54</b>		<b>1.612.814,56</b>	<b>588.080,91</b>	<b>2.200.895,47</b>	<b>-17.720,07 ins</b>	
	CP	<b>5.621.256,00</b>		<b>4.217.148,26</b>	<b>1.382.656,98</b>	<b>5.599.805,24</b>	<b>21.450,76</b>	
	T	<b>7.839.871,54</b>		<b>5.829.962,82</b>	<b>1.970.737,89</b>	<b>7.800.700,71</b>		
<b>Servizio 01 03</b>								
<b>Gestione economica, finanziaria, programmazione, provveditorato e controllo di gestione</b>								
1010301 Personale	RS	0,95	13				-0,95 ins	
	CP	1.231.406,00		1.223.236,22	8.169,78	1.231.406,00		
	T	1.231.406,95		1.223.236,22	8.169,78	1.231.406,00		
1010302 Acquisto di beni di consumo e/o di materie prime	RS		14					
	CP	2.000,00			0,00		2.000,00	
	T	2.000,00			0,00			
1010303 Prestazioni di servizi	RS	110.861,88	15	89.263,08	20.472,51	109.735,59	-1.126,29 ins	
	CP	229.150,00		79.282,87	149.760,34	229.043,21	106,79	
	T	340.011,88		168.545,95	170.232,85	338.778,80		

## CONTO DEL BILANCIO - Esercizio 2011 - GESTIONE DELLE SPESE

Pag.28

DESCRIZIONE	RS	Residui conservati e Stanzamenti definitivi di bilancio	N° di riferimento allo svolgimento	Conto del tesoriere	Determinazione dei residui	Impegni	Minori residui o economie
		Residui (A)		Pagamenti	Residui da riportare		
				Competenza (F)	Residui (B)	Residui (C)	Residui (D = B + C)
					Totale (M)	Competenza (G)	Competenza (H)
T	Totale (N)	Residui al 31 dicembre (O = C + H)	Impegni al 31 dicembre (P = D + I)	(L = F - I)			
1010305 Trasferimenti	RS	234.235,20	16	234.235,20		234.235,20	
	CP	428.047,00		75.589,24	352.037,00	427.626,24	420,76
	T	662.282,20		309.824,44	352.037,00	661.861,44	
1010307 Imposte e tasse	RS	3.737,79	17	3.150,00		3.150,00	-587,79 ins
	CP	340.654,00		297.291,43	40.353,50	337.644,93	3.009,07
	T	344.391,79		300.441,43	40.353,50	340.794,93	
1010308 Oneri straordinari della gestione corrente	RS	10.358,04	18	1.718,14	4.132,56	5.850,70	-4.507,34 ins
	CP	15.000,00		8.051,00	5.748,60	13.799,60	1.200,40
	T	25.358,04		9.769,14	9.881,16	19.650,30	
<b>Totale Gestione economica, finanziaria, programmazione, provveditorato e controllo di gestione</b>	RS	<b>359.193,86</b>		<b>328.366,42</b>	<b>24.605,07</b>	<b>352.971,49</b>	<b>-6.222,37 ins</b>
	CP	<b>2.246.257,00</b>		<b>1.683.450,76</b>	<b>556.069,22</b>	<b>2.239.519,98</b>	<b>6.737,02</b>
	T	<b>2.605.450,86</b>		<b>2.011.817,18</b>	<b>580.674,29</b>	<b>2.592.491,47</b>	
<b>Servizio 01 04</b>							
<b>Gestione delle entrate tributarie e servizi fiscali</b>							
1010401 Personale	RS		19				
	CP	322.754,00		322.754,00	0,00	322.754,00	
	T	322.754,00		322.754,00	0,00	322.754,00	
1010403 Prestazioni di servizi	RS	231.173,60	20	217.235,87		217.235,87	-13.937,73 ins
	CP	80.000,00		25.218,23	19.331,88	44.550,11	35.449,89
	T	311.173,60		242.454,10	19.331,88	261.785,98	



## CONTO DEL BILANCIO - Esercizio 2011 - GESTIONE DELLE SPESE

Pag.29

DESCRIZIONE	RS	Residui conservati e Stanzamenti definitivi di bilancio	N° di riferimento allo svolgimento	Conto del tesoriere	Determinazione dei residui	Impegni	Minori residui o economie	
				Pagamenti	Residui da riportare			
				Residui (A)	Residui (B)	Residui (C)	Residui (D = B + C)	(E = A - D)
				Competenza (F)	Competenza (G)	Competenza (H)	Competenza (I = G + H)	(L = F - I)
T	Totale (M)	Totale (N)	Residui al 31 dicembre (O = C + H)	Impegni al 31 dicembre (P = D + I)				
1010405 Trasferimenti	RS		21					
	CP	500,00		400,00	0,00	400,00	100,00	
	T	500,00		400,00	0,00	400,00		
1010407 Imposte e tasse	RS		22					
	CP	22.742,00		22.742,00	0,00	22.742,00		
	T	22.742,00		22.742,00	0,00	22.742,00		
1010408 Oneri straordinari della gestione corrente	RS		23					
	CP	117.963,00		49.308,81	0,00	49.308,81	68.654,19	
	T	117.963,00		49.308,81	0,00	49.308,81		
<b>Totale Gestione delle entrate tributarie e servizi fiscali</b>	RS	<b>231.173,60</b>		<b>217.235,87</b>		<b>217.235,87</b>	<b>-13.937,73 ins</b>	
	CP	<b>543.959,00</b>		<b>420.423,04</b>	<b>19.331,88</b>	<b>439.754,92</b>	<b>104.204,08</b>	
	T	<b>775.132,60</b>		<b>637.658,91</b>	<b>19.331,88</b>	<b>656.990,79</b>		
<b>Servizio 01 05</b>								
<b>Gestione dei beni demaniali e patrimoniali</b>								
1010501 Personale	RS		24					
	CP	139.712,00		139.712,00	0,00	139.712,00		
	T	139.712,00		139.712,00	0,00	139.712,00		
1010502 Acquisto di beni di consumo e/o di materie prime	RS	2.296,54	25	2.267,57		2.267,57	-28,97 ins	
	CP	20.000,00		13.127,87	6.872,13	20.000,00		
	T	22.296,54		15.395,44	6.872,13	22.267,57		

## CONTO DEL BILANCIO - Esercizio 2011 - GESTIONE DELLE SPESE

Pag.30

DESCRIZIONE	RS CP T	Residui conservati e Stanziamanti definitivi di bilancio	N° di riferimento allo svolgimento	Conto del tesoriere	Determinazione dei residui	Impegni	Minori residui o economie
		Residui (A)		Pagamenti	Residui da riportare		
				Competenza (F)	Residui (B)	Residui (C)	Residui (D = B + C)
		Totale (M)		Competenza (G)	Competenza (H)	Competenza (I = G + H)	(L = F - I)
				Totale (N)	Residui al 31 dicembre (O = C + H)	Impegni al 31 dicembre (P = D + I)	
1010503 Prestazioni di servizi	RS	183.992,80	26	86.616,65	95.624,13	182.240,78	-1.752,02 ins
	CP	309.250,00		165.467,02	129.090,00	294.557,02	14.692,98
	T	493.242,80		252.083,67	224.714,13	476.797,80	
1010504 Utilizzo di beni di terzi	RS	44.186,75	27		43.474,25	43.474,25	-712,50 ins
	CP	56.158,00		50.954,55	5.203,45	56.158,00	
	T	100.344,75		50.954,55	48.677,70	99.632,25	
1010505 Trasferimenti	RS		28				
	CP	45.300,00			44.707,68	44.707,68	592,32
	T	45.300,00			44.707,68	44.707,68	
1010506 Interessi passivi ed oneri finanziari diversi	RS	392,41	29	37,89	354,52	392,41	
	CP	9.229,00		7.580,67	0,00	7.580,67	1.648,33
	T	9.621,41		7.618,56	354,52	7.973,08	
1010507 Imposte e tasse	RS	52.428,77	30	7.546,01	44.861,05	52.407,06	-21,71 ins
	CP	86.513,00		80.095,86	6.414,84	86.510,70	2,30
	T	138.941,77		87.641,87	51.275,89	138.917,76	
<b>Totale Gestione dei beni demaniali e patrimoniali</b>	RS	<b>283.297,27</b>		<b>96.468,12</b>	<b>184.313,95</b>	<b>280.782,07</b>	<b>-2.515,20 ins</b>
	CP	<b>666.162,00</b>		<b>456.937,97</b>	<b>192.288,10</b>	<b>649.226,07</b>	<b>16.935,93</b>
	T	<b>949.459,27</b>		<b>553.406,09</b>	<b>376.602,05</b>	<b>930.008,14</b>	

## CONTO DEL BILANCIO - Esercizio 2011 - GESTIONE DELLE SPESE

Pag.31

DESCRIZIONE	RS	Residui conservati e Stanzamenti definitivi di bilancio	N° di riferimento allo svolgimento	Conto del tesoriere	Determinazione dei residui	Impegni	Minori residui o economie	
		Residui (A)		Pagamenti	Residui da riportare			
				Competenza (F)	Residui (B)	Residui (C)	Residui (D = B + C)	(E = A - D)
					Totale (M)	Competenza (G)	Competenza (H)	
T	Totale (N)	Residui al 31 dicembre (O = C + H)	Impegni al 31 dicembre (P = D + I)					
1010601 Personale	RS	1,42	31				-1,42 ins	
	CP	1.020.200,00		1.020.198,45	0,00	1.020.198,45	1,55	
	T	1.020.201,42		1.020.198,45	0,00	1.020.198,45		
1010602 Acquisto di beni di consumo e/o di materie prime	RS	9.019,52	32	6.462,89	1.173,22	7.636,11	-1.383,41 ins	
	CP	13.600,00		6.649,00	6.951,00	13.600,00		
	T	22.619,52		13.111,89	8.124,22	21.236,11		
1010603 Prestazioni di servizi	RS	552.507,91	33	264.455,04	256.802,11	521.257,15	-31.250,76 ins	
	CP	1.063.500,00		974.367,84	38.830,16	1.013.198,00	50.302,00	
	T	1.616.007,91		1.238.822,88	295.632,27	1.534.455,15		
1010606 Interessi passivi ed oneri finanziari diversi	RS		34					
	CP	9.039,00		7.986,28	0,00	7.986,28	1.052,72	
	T	9.039,00		7.986,28	0,00	7.986,28		
1010607 Imposte e tasse	RS	830,41	35	12,75	126,43	139,18	-691,23 ins	
	CP	78.425,00		75.150,42	2.659,21	77.809,63	615,37	
	T	79.255,41		75.163,17	2.785,64	77.948,81		
<b>Totale Ufficio tecnico</b>	RS	<b>562.359,26</b>		<b>270.930,68</b>	<b>258.101,76</b>	<b>529.032,44</b>	<b>-33.326,82 ins</b>	
	CP	<b>2.184.764,00</b>		<b>2.084.351,99</b>	<b>48.440,37</b>	<b>2.132.792,36</b>	<b>51.971,64</b>	
	T	<b>2.747.123,26</b>		<b>2.355.282,67</b>	<b>306.542,13</b>	<b>2.661.824,80</b>		

Servizio 01 07

Anagrafe, stato civile, elettorale, leva e servizio statistico

## CONTO DEL BILANCIO - Esercizio 2011 - GESTIONE DELLE SPESE

Pag.32

DESCRIZIONE	RS	Residui conservati e Stanziameti definitivi di bilancio	N° di riferimento allo svolgimento	Conto del tesoriere	Determinazione dei residui	Impegni	Minori residui o economie
		Residui (A)		Pagamenti	Residui da riportare		
				Competenza (F)	Residui (B)	Residui (C)	Residui (D = B + C)
					Totale (M)	Competenza (G)	Competenza (H)
T	Totale (N)	Residui al 31 dicembre (O = C + H)	Impegni al 31 dicembre (P = D + I)	(L = F - I)			
1010701 Personale	RS		36				
	CP	922.896,00		921.929,50	966,50	922.896,00	
	T	922.896,00		921.929,50	966,50	922.896,00	
1010702 Acquisto di beni di consumo e/o di materie prime	RS	38.473,97	37	18.793,06	19.524,59	38.317,65	-156,32 ins
	CP	94.230,00		44.704,81	34.095,19	78.800,00	15.430,00
	T	132.703,97		63.497,87	53.619,78	117.117,65	
1010703 Prestazioni di servizi	RS	62.566,04	38	46.343,03	15.461,32	61.804,35	-761,69 ins
	CP	264.100,00		212.087,29	41.570,07	253.657,36	10.442,64
	T	326.666,04		258.430,32	57.031,39	315.461,71	
1010707 Imposte e tasse	RS	3.230,74	39	2.733,34	496,94	3.230,28	-0,46 ins
	CP	74.657,00		66.847,13	5.429,87	72.277,00	2.380,00
	T	77.887,74		69.580,47	5.926,81	75.507,28	
<b>Totale Anagrafe, stato civile, elettorale, leva e servizio statistico</b>	RS	<b>104.270,75</b>		<b>67.869,43</b>	<b>35.482,85</b>	<b>103.352,28</b>	<b>-918,47 ins</b>
	CP	<b>1.355.883,00</b>		<b>1.245.568,73</b>	<b>82.061,63</b>	<b>1.327.630,36</b>	<b>28.252,64</b>
	T	<b>1.460.153,75</b>		<b>1.313.438,16</b>	<b>117.544,48</b>	<b>1.430.982,64</b>	
<b>Servizio 01 08</b>							
<b>Altri servizi generali</b>							
1010801 Personale	RS	1,26	40				-1,26 ins
	CP	513.736,00		513.736,00	0,00	513.736,00	
	T	513.737,26		513.736,00	0,00	513.736,00	

## CONTO DEL BILANCIO - Esercizio 2011 - GESTIONE DELLE SPESE

Pag.33

DESCRIZIONE	RS CP T	Residui conservati e Stanziam. definitivi di bilancio	N° di riferimento allo svolgimento	Conto del tesoriere	Determinazione dei residui	Impegni	Minori residui o economie
		Residui (A)		Pagamenti	Residui da riportare		
				Competenza (F)	Residui (B)	Residui (C)	Residui (D = B + C)
		Totale (M)		Totale (N)	Residui al 31 dicembre (O = C + H)	Impegni al 31 dicembre (P = D + I)	(L = F - I)
1010802 Acquisto di beni di consumo e/o di materie prime	RS	64.861,97	41	64.124,73	727,91	64.852,64	-9,33 ins
	CP	199.800,00		146.381,79	51.334,21	197.716,00	2.084,00
	T	264.661,97		210.506,52	52.062,12	262.568,64	
1010803 Prestazioni di servizi	RS	899.104,43	42	749.246,71	109.512,12	858.758,83	-40.345,60 ins
	CP	2.256.788,00		1.550.523,90	689.554,23	2.240.078,13	16.709,87
	T	3.155.892,43		2.299.770,61	799.066,35	3.098.836,96	
1010804 Utilizzo di beni di terzi	RS	22.094,72	43	22.094,72		22.094,72	
	CP	50.000,00		28.412,84	21.586,96	49.999,80	0,20
	T	72.094,72		50.507,56	21.586,96	72.094,52	
1010806 Interessi passivi ed oneri finanziari diversi	RS		44				
	CP	2.525,00		516,93	0,00	516,93	2.008,07
	T	2.525,00		516,93	0,00	516,93	
1010807 Imposte e tasse	RS	4.703,18	45	3.483,52	1.215,20	4.698,72	-4,46 ins
	CP	56.860,00		45.900,74	5.959,26	51.860,00	5.000,00
	T	61.563,18		49.384,26	7.174,46	56.558,72	
1010809 Ammortamenti di esercizio	RS		46				
	CP	313.800,00			0,00		313.800,00
	T	313.800,00			0,00		

## CONTO DEL BILANCIO - Esercizio 2011 - GESTIONE DELLE SPESE

Pag.34

DESCRIZIONE	RS	Residui conservati e Stanziameti definitivi di bilancio	N° di riferimento allo svolgimento	Conto del tesoriere	Determinazione dei residui	Impegni	Minori residui o economie
		Residui (A)		Pagamenti	Residui da riportare		
				Competenza (F)	Residui (B)	Residui (C)	Residui (D = B + C)
					Totale (M)	Competenza (G)	Competenza (H)
T	Totale (N)	Residui al 31 dicembre (O = C + H)	Impegni al 31 dicembre (P = D + I)	(L = F - I)			
1010810 Fondo svalutazione crediti	RS		47				
	CP	50.000,00			0,00		50.000,00
	T	50.000,00			0,00		
1010811 Fondo di riserva	RS		48				
	CP	130.853,00			0,00		130.853,00
	T	130.853,00			0,00		
<b>Totale Altri servizi generali</b>	RS	<b>990.765,56</b>		<b>838.949,68</b>	<b>111.455,23</b>	<b>950.404,91</b>	<b>-40.360,65 ins</b>
	CP	<b>3.574.362,00</b>		<b>2.285.472,20</b>	<b>768.434,66</b>	<b>3.053.906,86</b>	<b>520.455,14</b>
	T	<b>4.565.127,56</b>		<b>3.124.421,88</b>	<b>879.889,89</b>	<b>4.004.311,77</b>	
<b>Totale Funzione 01 Funzioni generali di amministrazione, di gestione e di controllo</b>	RS	<b>5.356.598,13</b>		<b>3.830.162,45</b>	<b>1.370.056,56</b>	<b>5.200.219,01</b>	<b>-156.379,12 ins</b>
	CP	<b>18.041.794,00</b>		<b>13.880.568,24</b>	<b>3.390.005,75</b>	<b>17.270.573,99</b>	<b>771.220,01</b>
	T	<b>23.398.392,13</b>		<b>17.710.730,69</b>	<b>4.760.062,31</b>	<b>22.470.793,00</b>	
<b>02 Funzioni relative alla giustizia</b>							
<b>Servizio 02 01</b>							
<b>Uffici giudiziari</b>							
1020103 Prestazioni di servizi	RS	94.205,48	49	30.036,32	36.512,22	66.548,54	-27.656,94 ins
	CP	116.100,00		81.540,62	34.559,38	116.100,00	
	T	210.305,48		111.576,94	71.071,60	182.648,54	
1020104 Utilizzo di beni di terzi	RS	20.037,11	50	18.975,56		18.975,56	-1.061,55 ins
	CP	87.300,00		67.254,12	20.045,88	87.300,00	
	T	107.337,11		86.229,68	20.045,88	106.275,56	

## CONTO DEL BILANCIO - Esercizio 2011 - GESTIONE DELLE SPESE

Pag.35

DESCRIZIONE	RS	Residui conservati e Stanziameti definitivi di bilancio	N° di riferimento allo svolgimento	Conto del tesoriere	Determinazione dei residui	Impegni	Minori residui o economie	
		Residui (A)		Pagamenti	Residui da riportare			
				Competenza (F)	Residui (B)	Residui (C)	Residui (D = B + C)	(E = A - D)
					Totale (M)	Competenza (G)	Competenza (H)	
T	Totale (N)	Residui al 31 dicembre (O = C + H)	Impegni al 31 dicembre (P = D + I)					
<b>Totale Uffici giudiziari</b>	RS	<b>114.242,59</b>		<b>49.011,88</b>	<b>36.512,22</b>	<b>85.524,10</b>	<b>-28.718,49 ins</b>	
	CP	<b>203.400,00</b>		<b>148.794,74</b>	<b>54.605,26</b>	<b>203.400,00</b>		
	T	<b>317.642,59</b>		<b>197.806,62</b>	<b>91.117,48</b>	<b>288.924,10</b>		
<b>Totale Funzione 02 Funzioni relative alla giustizia</b>	RS	<b>114.242,59</b>		<b>49.011,88</b>	<b>36.512,22</b>	<b>85.524,10</b>	<b>-28.718,49 ins</b>	
	CP	<b>203.400,00</b>		<b>148.794,74</b>	<b>54.605,26</b>	<b>203.400,00</b>		
	T	<b>317.642,59</b>		<b>197.806,62</b>	<b>91.117,48</b>	<b>288.924,10</b>		
<b>03 Funzioni di polizia locale</b>								
<b>Servizio 03 01</b>								
<b>Polizia municipale</b>								
1030101 Personale	RS		51					
	CP	2.685.874,00		2.685.858,95	0,00	2.685.858,95	15,05	
	T	2.685.874,00		2.685.858,95	0,00	2.685.858,95		
1030102 Acquisto di beni di consumo e/o di materie prime	RS	46.594,23	52	44.008,61	2.585,12	46.593,73	-0,50 ins	
	CP	63.000,00		39.585,41	23.414,59	63.000,00		
	T	109.594,23		83.594,02	25.999,71	109.593,73		
1030103 Prestazioni di servizi	RS	293.558,44	53	245.322,65	34.672,58	279.995,23	-13.563,21 ins	
	CP	825.600,00		558.128,08	267.427,72	825.555,80	44,20	
	T	1.119.158,44		803.450,73	302.100,30	1.105.551,03		
1030104 Utilizzo di beni di terzi	RS	39.481,11	54	23.298,07	16.182,62	39.480,69	-0,42 ins	
	CP	85.794,00		84.400,06	1.393,19	85.793,25	0,75	
	T	125.275,11		107.698,13	17.575,81	125.273,94		

## CONTO DEL BILANCIO - Esercizio 2011 - GESTIONE DELLE SPESE

Pag.36

DESCRIZIONE	RS CP T	Residui conservati e Stanziam. definitivi di bilancio	N° di riferimento allo svolgimento	Conto del tesoriere	Determinazione dei residui	Impegni	Minori residui o economie
				Pagamenti	Residui da riportare		
		Residui (A)		Residui (B)	Residui (C)	Residui (D = B + C)	(E = A - D)
		Competenza (F)		Competenza (G)	Competenza (H)	Competenza (I = G + H)	(L = F - I)
		Totale (M)		Totale (N)	Residui al 31 dicembre (O = C + H)	Impegni al 31 dicembre (P = D + I)	
1030105 Trasferimenti	RS	4.525,44	55	4.501,71	23,73	4.525,44	
	CP	4.000,00		1.067,87	2.932,13	4.000,00	
	T	8.525,44		5.569,58	2.955,86	8.525,44	
1030107 Imposte e tasse	RS	507,57	56		507,57	507,57	
	CP	213.132,00		211.270,38	1.861,62	213.132,00	
	T	213.639,57		211.270,38	2.369,19	213.639,57	
<b>Totale Polizia municipale</b>	RS	<b>384.666,79</b>		<b>317.131,04</b>	<b>53.971,62</b>	<b>371.102,66</b>	-13.564,13 ins
	CP	<b>3.877.400,00</b>		<b>3.580.310,75</b>	<b>297.029,25</b>	<b>3.877.340,00</b>	<b>60,00</b>
	T	<b>4.262.066,79</b>		<b>3.897.441,79</b>	<b>351.000,87</b>	<b>4.248.442,66</b>	
<b>Totale Funzione 03 Funzioni di polizia locale</b>	RS	<b>384.666,79</b>		<b>317.131,04</b>	<b>53.971,62</b>	<b>371.102,66</b>	-13.564,13 ins
	CP	<b>3.877.400,00</b>		<b>3.580.310,75</b>	<b>297.029,25</b>	<b>3.877.340,00</b>	<b>60,00</b>
	T	<b>4.262.066,79</b>		<b>3.897.441,79</b>	<b>351.000,87</b>	<b>4.248.442,66</b>	
<b>04 Funzioni di istruzione pubblica</b>							
<b>Servizio 04 01</b>							
<b>Scuola materna</b>							
1040101 Personale	RS	40.226,43	57	40.226,43		40.226,43	
	CP	3.236.509,00		3.206.313,74	30.000,19	3.236.313,93	195,07
	T	3.276.735,43		3.246.540,17	30.000,19	3.276.540,36	
1040102 Acquisto di beni di consumo e/o di materie prime	RS	27.066,10	58	23.348,77	3.674,72	27.023,49	-42,61 ins
	CP	60.700,00		29.924,36	30.775,64	60.700,00	
	T	87.766,10		53.273,13	34.450,36	87.723,49	



## CONTO DEL BILANCIO - Esercizio 2011 - GESTIONE DELLE SPESE

Pag.37

DESCRIZIONE	RS CP T	Residui conservati e Stanziameti definitivi di bilancio	N° di riferimento allo svolgimento	Conto del tesoriere	Determinazione dei residui	Impegni	Minori residui o economie
				Pagamenti	Residui da riportare		
		Residui (A)		Residui (B)	Residui (C)	Residui (D = B + C)	(E = A - D)
		Competenza (F)		Competenza (G)	Competenza (H)	Competenza (I = G + H)	(L = F - I)
Totale (M)	Totale (N)	Residui al 31 dicembre (O = C + H)	Impegni al 31 dicembre (P = D + I)				
1040103 Prestazioni di servizi	RS	524.249,08	59	318.420,90	179.614,70	498.035,60	-26.213,48 ins
	CP	1.034.750,00		685.691,84	345.558,16	1.031.250,00	3.500,00
	T	1.558.999,08		1.004.112,74	525.172,86	1.529.285,60	
1040104 Utilizzo di beni di terzi	RS	331,34	60		331,34	331,34	
	CP	15.100,00		14.825,42	274,58	15.100,00	
	T	15.431,34		14.825,42	605,92	15.431,34	
1040105 Trasferimenti	RS		61				
	CP	152.440,00		152.440,00	0,00	152.440,00	
	T	152.440,00		152.440,00	0,00	152.440,00	
1040106 Interessi passivi ed oneri finanziari diversi	RS		62				
	CP	8.396,00		7.683,19	0,00	7.683,19	712,81
	T	8.396,00		7.683,19	0,00	7.683,19	
1040107 Imposte e tasse	RS	667,91	63	208,40	441,60	650,00	-17,91 ins
	CP	29.863,00		27.398,00	2.465,00	29.863,00	
	T	30.530,91		27.606,40	2.906,60	30.513,00	
<b>Totale Scuola materna</b>	RS	<b>592.540,86</b>		<b>382.204,50</b>	<b>184.062,36</b>	<b>566.266,86</b>	<b>-26.274,00 ins</b>
	CP	<b>4.537.758,00</b>		<b>4.124.276,55</b>	<b>409.073,57</b>	<b>4.533.350,12</b>	<b>4.407,88</b>
	T	<b>5.130.298,86</b>		<b>4.506.481,05</b>	<b>593.135,93</b>	<b>5.099.616,98</b>	
<b>Servizio 04 02</b>							
<b>Istruzione elementare</b>							

## CONTO DEL BILANCIO - Esercizio 2011 - GESTIONE DELLE SPESE

Pag.38

DESCRIZIONE	RS	Residui conservati e Stanziamanti definitivi di bilancio	N° di riferimento allo svolgimento	Conto del tesoriere	Determinazione dei residui	Impegni	Minori residui o economie	
		CP		Pagamenti	Residui da riportare			
				Residui (A)	Residui (B)	Residui (C)	Residui (D = B + C)	(E = A - D)
				Competenza (F)	Competenza (G)	Competenza (H)	Competenza (I = G + H)	
				T	Totale (M)	Totale (N)	Residui al 31 dicembre (O = C + H)	
1040201 Personale	RS		64					
	CP	128.987,00		128.987,00	0,00	128.987,00		
	T	128.987,00		128.987,00	0,00	128.987,00		
1040203 Prestazioni di servizi	RS	313.725,65	65	216.768,49	49.721,76	266.490,25	-47.235,40 ins	
	CP	822.000,00		640.415,97	181.584,03	822.000,00		
	T	1.135.725,65		857.184,46	231.305,79	1.088.490,25		
1040206 Interessi passivi ed oneri finanziari diversi	RS		66					
	CP	46.729,00		45.726,03	0,00	45.726,03	1.002,97	
	T	46.729,00		45.726,03	0,00	45.726,03		
1040207 Imposte e tasse	RS		67					
	CP	6.283,00		6.032,50	0,00	6.032,50	250,50	
	T	6.283,00		6.032,50	0,00	6.032,50		
<b>Totale Istruzione elementare</b>	RS	<b>313.725,65</b>		<b>216.768,49</b>	<b>49.721,76</b>	<b>266.490,25</b>	<b>-47.235,40 ins</b>	
	CP	<b>1.003.999,00</b>		<b>821.161,50</b>	<b>181.584,03</b>	<b>1.002.745,53</b>	<b>1.253,47</b>	
	T	<b>1.317.724,65</b>		<b>1.037.929,99</b>	<b>231.305,79</b>	<b>1.269.235,78</b>		
<b>Servizio 04 03</b> <b>Istruzione media</b>								
1040303 Prestazioni di servizi	RS	165.527,74	68	109.605,11	37.743,02	147.348,13	-18.179,61 ins	
	CP	427.500,00		327.784,62	99.715,38	427.500,00		
	T	593.027,74		437.389,73	137.458,40	574.848,13		

## CONTO DEL BILANCIO - Esercizio 2011 - GESTIONE DELLE SPESE

Pag.39

DESCRIZIONE	RS CP T	Residui conservati e Stanzamenti definitivi di bilancio	N° di riferimento allo svolgimento	Conto del tesoriere	Determinazione dei residui	Impegni	Minori residui o economie
				Pagamenti	Residui da riportare		
		Residui (A)		Residui (B)	Residui (C)	Residui (D = B + C)	
		Competenza (F)		Competenza (G)	Competenza (H)	Competenza (I = G + H)	
Totale (M)	Totale (N)	Residui al 31 dicembre (O = C + H)	Impegni al 31 dicembre (P = D + I)	(E = A - D)	(L = F - I)		
1040304 Utilizzo di beni di terzi	RS	153,40	69		153,40	153,40	
	CP	8.485,00		8.484,30	0,70	8.485,00	
	T	8.638,40		8.484,30	154,10	8.638,40	
1040306 Interessi passivi ed oneri finanziari diversi	RS		70				
	CP	8.836,00		7.586,86	0,00	7.586,86	1.249,14
	T	8.836,00		7.586,86	0,00	7.586,86	
<b>Totale Istruzione media</b>	RS	<b>165.681,14</b>		<b>109.605,11</b>	<b>37.896,42</b>	<b>147.501,53</b>	<b>-18.179,61 ins</b>
	CP	<b>444.821,00</b>		<b>343.855,78</b>	<b>99.716,08</b>	<b>443.571,86</b>	<b>1.249,14</b>
	T	<b>610.502,14</b>		<b>453.460,89</b>	<b>137.612,50</b>	<b>591.073,39</b>	
<b>Servizio 04 04</b> <b>Istruzione secondaria superiore</b>							
1040406 Interessi passivi ed oneri finanziari diversi	RS		71				
	CP	111,00		110,87	0,00	110,87	0,13
	T	111,00		110,87	0,00	110,87	
<b>Totale Istruzione secondaria superiore</b>	RS						
	CP	<b>111,00</b>		<b>110,87</b>	<b>0,00</b>	<b>110,87</b>	<b>0,13</b>
	T	<b>111,00</b>		<b>110,87</b>	<b>0,00</b>	<b>110,87</b>	
<b>Servizio 04 05</b> <b>Assistenza scolastica, trasporti, refezione e altri servizi</b>							

## CONTO DEL BILANCIO - Esercizio 2011 - GESTIONE DELLE SPESE

Pag.40

DESCRIZIONE	RS	Residui conservati e Stanziam. definitivi di bilancio	N° di riferimento allo svolgimento	Conto del tesoriere	Determinazione dei residui	Impegni	Minori residui o economie
		Residui (A)		Pagamenti	Residui da riportare		
				Competenza (F)	Residui (B)	Residui (C)	Residui (D = B + C)
					Totale (M)	Competenza (G)	Competenza (H)
T	Totale (N)	Residui al 31 dicembre (O = C + H)	Impegni al 31 dicembre (P = D + I)	(L = F - I)			
1040501 Personale	RS		72				
	CP	634.494,00		634.494,00	0,00	634.494,00	
	T	634.494,00		634.494,00	0,00	634.494,00	
1040502 Acquisto di beni di consumo e/o di materie prime	RS	169.309,32	73	163.820,94	3.722,81	167.543,75	-1.765,57 ins
	CP	1.323.000,00		1.005.142,80	317.857,20	1.323.000,00	
	T	1.492.309,32		1.168.963,74	321.580,01	1.490.543,75	
1040503 Prestazioni di servizi	RS	763.682,11	74	725.153,38	30.597,74	755.751,12	-7.930,99 ins
	CP	2.034.918,00		1.298.800,89	670.299,51	1.969.100,40	65.817,60
	T	2.798.600,11		2.023.954,27	700.897,25	2.724.851,52	
1040505 Trasferimenti	RS	165.283,17	75	152.871,00		152.871,00	-12.412,17 ins
	CP	1.204.140,00		1.024.164,65	117.468,35	1.141.633,00	62.507,00
	T	1.369.423,17		1.177.035,65	117.468,35	1.294.504,00	
1040506 Interessi passivi ed oneri finanziari diversi	RS		76				
	CP	7.857,00		7.054,25	0,00	7.054,25	802,75
	T	7.857,00		7.054,25	0,00	7.054,25	
1040509 Ammortamenti di esercizio	RS		77				
	CP	29.745,00			0,00		29.745,00
	T	29.745,00			0,00		

## CONTO DEL BILANCIO - Esercizio 2011 - GESTIONE DELLE SPESE

Pag.41

DESCRIZIONE	RS	Residui conservati e Stanziameti definitivi di bilancio	N° di riferimento allo svolgimento	Conto del tesoriere	Determinazione dei residui	Impegni	Minori residui o economie
		Residui (A)		Pagamenti	Residui da riportare		
				Competenza (F)	Residui (B)	Residui (C)	Residui (D = B + C)
				Totale (M)	Competenza (G)	Competenza (H)	Competenza (I = G + H)
					Totale (N)	Residui al 31 dicembre (O = C + H)	Impegni al 31 dicembre (P = D + I)
CP	T					(E = A - D)	(L = F - I)
<b>Totale Assistenza scolastica, trasporti, refezione e altri servizi</b>	RS	<b>1.098.274,60</b>		<b>1.041.845,32</b>	<b>34.320,55</b>	<b>1.076.165,87</b>	-22.108,73 ins
	CP	<b>5.234.154,00</b>		<b>3.969.656,59</b>	<b>1.105.625,06</b>	<b>5.075.281,65</b>	<b>158.872,35</b>
	T	<b>6.332.428,60</b>		<b>5.011.501,91</b>	<b>1.139.945,61</b>	<b>6.151.447,52</b>	
<b>Totale Funzione 04 Funzioni di istruzione pubblica</b>	RS	<b>2.170.222,25</b>		<b>1.750.423,42</b>	<b>306.001,09</b>	<b>2.056.424,51</b>	-113.797,74 ins
	CP	<b>11.220.843,00</b>		<b>9.259.061,29</b>	<b>1.795.998,74</b>	<b>11.055.060,03</b>	<b>165.782,97</b>
	T	<b>13.391.065,25</b>		<b>11.009.484,71</b>	<b>2.101.999,83</b>	<b>13.111.484,54</b>	
<b>05 Funzioni relative alla cultura e ai beni culturali</b>							
<b>Servizio 05 01</b>							
<b>Biblioteche, musei e pinacoteche</b>							
1050101 Personale	RS		78				
	CP	62.777,00		62.604,81	0,00	62.604,81	172,19
	T	62.777,00		62.604,81	0,00	62.604,81	
1050102 Acquisto di beni di consumo e/o di materie prime	RS	270,24	79	21,00	231,50	252,50	-17,74 ins
	CP	1.500,00		1.308,12	191,88	1.500,00	
	T	1.770,24		1.329,12	423,38	1.752,50	
1050103 Prestazioni di servizi	RS	81.838,24	80	42.002,59	33.164,26	75.166,85	-6.671,39 ins
	CP	167.500,00		137.092,90	30.406,60	167.499,50	0,50
	T	249.338,24		179.095,49	63.570,86	242.666,35	
1050104 Utilizzo di beni di terzi	RS	62,85	81				-62,85 ins
	CP	28.753,00		28.752,60	0,40	28.753,00	
	T	28.815,85		28.752,60	0,40	28.753,00	

## CONTO DEL BILANCIO - Esercizio 2011 - GESTIONE DELLE SPESE

Pag.42

DESCRIZIONE	RS	Residui conservati e Stanzamenti definitivi di bilancio	N° di riferimento allo svolgimento	Conto del tesoriere	Determinazione dei residui	Impegni	Minori residui o economie
		Residui (A)		Pagamenti	Residui da riportare		
				Competenza (F)	Residui (B)	Residui (C)	Residui (D = B + C)
					Totale (M)	Competenza (G)	Competenza (H)
T	Totale (N)	Residui al 31 dicembre (O = C + H)	Impegni al 31 dicembre (P = D + I)	(L = F - I)			
1050105 Trasferimenti	RS	245.146,13	82	245.146,13		245.146,13	
	CP	1.393.500,00		1.324.111,11	69.388,89	1.393.500,00	
	T	1.638.646,13		1.569.257,24	69.388,89	1.638.646,13	
1050106 Interessi passivi ed oneri finanziari diversi	RS		83				
	CP	33.004,00		32.240,80	0,00	32.240,80	763,20
	T	33.004,00		32.240,80	0,00	32.240,80	
1050107 Imposte e tasse	RS	1.419,70	84	288,79	212,86	501,65	-918,05 ins
	CP	5.404,00		5.221,13	105,47	5.326,60	77,40
	T	6.823,70		5.509,92	318,33	5.828,25	
1050109 Ammortamenti di esercizio	RS		85				
	CP	10.791,00			0,00		10.791,00
	T	10.791,00			0,00		
<b>Totale Biblioteche, musei e pinacoteche</b>	RS	<b>328.737,16</b>		<b>287.458,51</b>	<b>33.608,62</b>	<b>321.067,13</b>	<b>-7.670,03 ins</b>
	CP	<b>1.703.229,00</b>		<b>1.591.331,47</b>	<b>100.093,24</b>	<b>1.691.424,71</b>	<b>11.804,29</b>
	T	<b>2.031.966,16</b>		<b>1.878.789,98</b>	<b>133.701,86</b>	<b>2.012.491,84</b>	
<b>Servizio 05 02</b>							
<b>Teatri, attività culturali e servizi diversi nel settore culturale</b>							
1050201 Personale	RS	0,93	86				-0,93 ins
	CP	194.891,00		194.256,93	0,00	194.256,93	634,07
	T	194.891,93		194.256,93	0,00	194.256,93	

## CONTO DEL BILANCIO - Esercizio 2011 - GESTIONE DELLE SPESE

Pag.43

DESCRIZIONE	RS	Residui conservati e Stanziameti definitivi di bilancio	N° di riferimento allo svolgimento	Conto del tesoriere	Determinazione dei residui	Impegni	Minori residui o economie
		Residui (A)		Pagamenti	Residui da riportare		
				Competenza (F)	Residui (B)	Residui (C)	Residui (D = B + C)
					Totale (M)	Competenza (G)	Competenza (H)
T	Totale (N)	Residui al 31 dicembre (O = C + H)	Impegni al 31 dicembre (P = D + I)	(L = F - I)			
1050202 Acquisto di beni di consumo e/o di materie prime	RS	3.879,91	87	3.205,09	448,37	3.653,46	-226,45 ins
	CP	15.958,00		13.214,13	1.297,87	14.512,00	1.446,00
	T	19.837,91		16.419,22	1.746,24	18.165,46	
1050203 Prestazioni di servizi	RS	85.208,23	88	82.027,87	1.627,84	83.655,71	-1.552,52 ins
	CP	594.249,00		536.234,15	57.973,25	594.207,40	41,60
	T	679.457,23		618.262,02	59.601,09	677.863,11	
1050204 Utilizzo di beni di terzi	RS	265,72	89				-265,72 ins
	CP	108.722,00		108.721,30	0,70	108.722,00	
	T	108.987,72		108.721,30	0,70	108.722,00	
1050205 Trasferimenti	RS	74.031,28	90	33.139,00	34.797,00	67.936,00	-6.095,28 ins
	CP	1.093.234,00		1.091.134,00	2.050,00	1.093.184,00	50,00
	T	1.167.265,28		1.124.273,00	36.847,00	1.161.120,00	
1050206 Interessi passivi ed oneri finanziari diversi	RS		91				
	CP	25.125,00		25.124,44	0,00	25.124,44	0,56
	T	25.125,00		25.124,44	0,00	25.124,44	
1050207 Imposte e tasse	RS	502,87	92	31,89		31,89	-470,98 ins
	CP	14.420,00		13.739,11	38,75	13.777,86	642,14
	T	14.922,87		13.771,00	38,75	13.809,75	

## CONTO DEL BILANCIO - Esercizio 2011 - GESTIONE DELLE SPESE

Pag.44

DESCRIZIONE	RS	Residui conservati e Stanziameti definitivi di bilancio	N° di riferimento allo svolgimento	Conto del tesoriere	Determinazione dei residui	Impegni	Minori residui o economie	
		Residui (A)		Pagamenti	Residui da riportare			
				Competenza (F)	Residui (B)	Residui (C)	Residui (D = B + C)	(E = A - D)
					Totale (M)	Competenza (G)	Competenza (H)	
T	Totale (N)	Residui al 31 dicembre (O = C + H)	Impegni al 31 dicembre (P = D + I)					
1050209 Ammortamenti di esercizio	RS		93					
	CP	88,00			0,00		88,00	
	T	88,00			0,00			
<b>Totale Teatri, attività culturali e servizi diversi nel settore culturale</b>	RS	<b>163.888,94</b>		<b>118.403,85</b>	<b>36.873,21</b>	<b>155.277,06</b>	<b>-8.611,88 ins</b>	
	CP	<b>2.046.687,00</b>		<b>1.982.424,06</b>	<b>61.360,57</b>	<b>2.043.784,63</b>	<b>2.902,37</b>	
	T	<b>2.210.575,94</b>		<b>2.100.827,91</b>	<b>98.233,78</b>	<b>2.199.061,69</b>		
<b>Totale Funzione 05 Funzioni relative alla cultura e ai beni culturali</b>	RS	<b>492.626,10</b>		<b>405.862,36</b>	<b>70.481,83</b>	<b>476.344,19</b>	<b>-16.281,91 ins</b>	
	CP	<b>3.749.916,00</b>		<b>3.573.755,53</b>	<b>161.453,81</b>	<b>3.735.209,34</b>	<b>14.706,66</b>	
	T	<b>4.242.542,10</b>		<b>3.979.617,89</b>	<b>231.935,64</b>	<b>4.211.553,53</b>		
<b>06 Funzioni nel settore sportivo e ricreativo</b>								
<b>Servizio 06 01</b>								
<b>Piscine comunali</b>								
1060103 Prestazioni di servizi	RS	45.192,48	94	31.664,92	13.527,56	45.192,48		
	CP				0,00			
	T	45.192,48		31.664,92	13.527,56	45.192,48		
<b>Totale Piscine comunali</b>	RS	<b>45.192,48</b>		<b>31.664,92</b>	<b>13.527,56</b>	<b>45.192,48</b>		
	CP				<b>0,00</b>			
	T	<b>45.192,48</b>		<b>31.664,92</b>	<b>13.527,56</b>	<b>45.192,48</b>		
<b>Servizio 06 02</b>								
<b>Stadio comunale, palazzo dello sport ed altri impianti</b>								



## CONTO DEL BILANCIO - Esercizio 2011 - GESTIONE DELLE SPESE

Pag.45

DESCRIZIONE	RS	Residui conservati e Stanziameti definitivi di bilancio	N° di riferimento allo svolgimento	Conto del tesoriere	Determinazione dei residui	Impegni	Minori residui o economie	
		Residui (A)		Pagamenti	Residui da riportare			
				Competenza (F)	Residui (B)	Residui (C)	Residui (D = B + C)	(E = A - D)
					Totale (M)	Competenza (G)	Competenza (H)	
T	Totale (N)	Residui al 31 dicembre (O = C + H)	Impegni al 31 dicembre (P = D + I)					
1060201 Personale	RS	0,69	95				-0,69 ins	
	CP	164.638,00		164.340,30	0,00	164.340,30	297,70	
	T	164.638,69		164.340,30	0,00	164.340,30		
1060202 Acquisto di beni di consumo e/o di materie prime	RS	7.983,83	96	7.897,24	70,53	7.967,77	-16,06 ins	
	CP	2.000,00			2.000,00	2.000,00		
	T	9.983,83		7.897,24	2.070,53	9.967,77		
1060203 Prestazioni di servizi	RS	204.776,58	97	128.179,65	45.945,66	174.125,31	-30.651,27 ins	
	CP	652.552,00		485.503,26	139.048,74	624.552,00	28.000,00	
	T	857.328,58		613.682,91	184.994,40	798.677,31		
1060205 Trasferimenti	RS	14.400,00	98	9.400,00	3.700,00	13.100,00	-1.300,00 ins	
	CP	77.680,00		40.680,00	37.000,00	77.680,00		
	T	92.080,00		50.080,00	40.700,00	90.780,00		
1060206 Interessi passivi ed oneri finanziari diversi	RS		99					
	CP	30.817,00		29.722,78	0,00	29.722,78	1.094,22	
	T	30.817,00		29.722,78	0,00	29.722,78		
1060207 Imposte e tasse	RS	460,86	100				-460,86 ins	
	CP	12.488,00		11.646,40	841,60	12.488,00		
	T	12.948,86		11.646,40	841,60	12.488,00		

## CONTO DEL BILANCIO - Esercizio 2011 - GESTIONE DELLE SPESE

Pag.46

DESCRIZIONE	RS	Residui conservati e Stanziamanti definitivi di bilancio	N° di riferimento allo svolgimento	Conto del tesoriere	Determinazione dei residui	Impegni	Minori residui o economie	
				Pagamenti	Residui da riportare			
				Residui (A)	Residui (B)	Residui (C)	Residui (D = B + C)	(E = A - D)
				Competenza (F)	Competenza (G)	Competenza (H)	Competenza (I = G + H)	(L = F - I)
T	Totale (M)	Totale (N)	Residui al 31 dicembre (O = C + H)	Impegni al 31 dicembre (P = D + I)				
1060209 Ammortamenti di esercizio	RS		101					
	CP	15.524,00			0,00		15.524,00	
	T	15.524,00			0,00			
<b>Totale Stadio comunale, palazzo dello sport ed altri impianti</b>	RS	<b>227.621,96</b>		<b>145.476,89</b>	<b>49.716,19</b>	<b>195.193,08</b>	<b>-32.428,88 ins</b>	
	CP	<b>955.699,00</b>		<b>731.892,74</b>	<b>178.890,34</b>	<b>910.783,08</b>	<b>44.915,92</b>	
	T	<b>1.183.320,96</b>		<b>877.369,63</b>	<b>228.606,53</b>	<b>1.105.976,16</b>		
<b>Servizio 06 03</b>								
<b>Manifestazioni diverse nel settore sportivo e ricreativo</b>								
1060302 Acquisto di beni di consumo e/o di materie prime	RS	1.690,50	102	1.657,20		1.657,20	-33,30 ins	
	CP	6.500,00		4.549,69	1.950,31	6.500,00		
	T	8.190,50		6.206,89	1.950,31	8.157,20		
1060303 Prestazioni di servizi	RS	879,55	103	422,63		422,63	-456,92 ins	
	CP	6.200,00		5.173,25	1.026,75	6.200,00		
	T	7.079,55		5.595,88	1.026,75	6.622,63		
1060305 Trasferimenti	RS	16.784,50	104	14.418,50	1.616,00	16.034,50	-750,00 ins	
	CP	9.300,00		9.300,00	0,00	9.300,00		
	T	26.084,50		23.718,50	1.616,00	25.334,50		
1060307 Imposte e tasse	RS		105					
	CP				0,00			
	T				0,00			

## CONTO DEL BILANCIO - Esercizio 2011 - GESTIONE DELLE SPESE

Pag.47

DESCRIZIONE	RS	Residui conservati e Stanziameti definitivi di bilancio	N° di riferimento allo svolgimento	Conto del tesoriere	Determinazione dei residui	Impegni	Minori residui o economie
		Residui (A)		Pagamenti	Residui da riportare		
				Competenza (F)	Residui (B)	Residui (C)	Residui (D = B + C)
				Totale (M)	Competenza (G)	Competenza (H)	Competenza (I = G + H)
					Totale (N)	Residui al 31 dicembre (O = C + H)	Impegni al 31 dicembre (P = D + I)
CP	T					(E = A - D)	(L = F - I)
<b>Totale Manifestazioni diverse nel settore sportivo e ricreativo</b>	RS	<b>19.354,55</b>		<b>16.498,33</b>	<b>1.616,00</b>	<b>18.114,33</b>	-1.240,22 ins
	CP	<b>22.000,00</b>		<b>19.022,94</b>	<b>2.977,06</b>	<b>22.000,00</b>	
	T	<b>41.354,55</b>		<b>35.521,27</b>	<b>4.593,06</b>	<b>40.114,33</b>	
<b>Totale Funzione 06 Funzioni nel settore sportivo e ricreativo</b>	RS	<b>292.168,99</b>		<b>193.640,14</b>	<b>64.859,75</b>	<b>258.499,89</b>	-33.669,10 ins
	CP	<b>977.699,00</b>		<b>750.915,68</b>	<b>181.867,40</b>	<b>932.783,08</b>	<b>44.915,92</b>
	T	<b>1.269.867,99</b>		<b>944.555,82</b>	<b>246.727,15</b>	<b>1.191.282,97</b>	
<b>07 Funzioni nel campo turistico</b>							
<b>Servizio 07 01</b>							
<b>Servizi turistici</b>							
1070102 Acquisto di beni di consumo e/o di materie prime	RS	1.883,71	106	1.871,14		1.871,14	-12,57 ins
	CP	4.000,00		2.519,60	1.430,40	3.950,00	50,00
	T	5.883,71		4.390,74	1.430,40	5.821,14	
1070103 Prestazioni di servizi	RS	100.273,97	107	80.078,26	20.099,00	100.177,26	-96,71 ins
	CP	153.500,00		126.006,35	24.450,65	150.457,00	3.043,00
	T	253.773,97		206.084,61	44.549,65	250.634,26	
1070105 Trasferimenti	RS	11.820,00	108	11.820,00		11.820,00	
	CP	18.000,00		13.380,00	4.620,00	18.000,00	
	T	29.820,00		25.200,00	4.620,00	29.820,00	
1070107 Imposte e tasse	RS	52,70	109	52,70		52,70	
	CP	500,00		40,80	68,00	108,80	391,20
	T	552,70		93,50	68,00	161,50	

## CONTO DEL BILANCIO - Esercizio 2011 - GESTIONE DELLE SPESE

Pag.48

DESCRIZIONE	RS CP T	Residui conservati e Stanziameti definitivi di bilancio	N° di riferimento allo svolgimento	Conto del tesoriere	Determinazione dei residui	Impegni	Minori residui o economie
				Pagamenti	Residui da riportare		
		Residui (A)		Residui (B)	Residui (C)	Residui (D = B + C)	(E = A - D)
		Competenza (F)		Competenza (G)	Competenza (H)	Competenza (I = G + H)	(L = F - I)
Totale (M)	Totale (N)	Residui al 31 dicembre (O = C + H)	Impegni al 31 dicembre (P = D + I)				
<b>Totale Servizi turistici</b>	RS	<b>114.030,38</b>		<b>93.822,10</b>	<b>20.099,00</b>	<b>113.921,10</b>	-109,28 ins
	CP	<b>176.000,00</b>		<b>141.946,75</b>	<b>30.569,05</b>	<b>172.515,80</b>	<b>3.484,20</b>
	T	<b>290.030,38</b>		<b>235.768,85</b>	<b>50.668,05</b>	<b>286.436,90</b>	
<b>Totale Funzione 07 Funzioni nel campo turistico</b>	RS	<b>114.030,38</b>		<b>93.822,10</b>	<b>20.099,00</b>	<b>113.921,10</b>	-109,28 ins
	CP	<b>176.000,00</b>		<b>141.946,75</b>	<b>30.569,05</b>	<b>172.515,80</b>	<b>3.484,20</b>
	T	<b>290.030,38</b>		<b>235.768,85</b>	<b>50.668,05</b>	<b>286.436,90</b>	
<b>08 Funzioni nel campo della viabilità e dei trasporti</b>							
<b>Servizio 08 01</b>							
<b>Viabilità, circolazione stradale e servizi connessi</b>							
1080101 Personale	RS		110				
	CP	1.073.602,00		1.071.913,92	1.688,08	1.073.602,00	
	T	1.073.602,00		1.071.913,92	1.688,08	1.073.602,00	
1080102 Acquisto di beni di consumo e/o di materie prime	RS	164.536,70	111	159.694,73	683,17	160.377,90	-4.158,80 ins
	CP	175.950,00		54.610,99	119.639,01	174.250,00	1.700,00
	T	340.486,70		214.305,72	120.322,18	334.627,90	
1080103 Prestazioni di servizi	RS	410.759,50	112	329.516,66	78.399,93	407.916,59	-2.842,91 ins
	CP	834.855,00		643.188,64	191.164,88	834.353,52	501,48
	T	1.245.614,50		972.705,30	269.564,81	1.242.270,11	
1080104 Utilizzo di beni di terzi	RS	5.063,10	113	94,45	1.701,96	1.796,41	-3.266,69 ins
	CP	57.500,00		45.485,33	12.014,67	57.500,00	
	T	62.563,10		45.579,78	13.716,63	59.296,41	

## CONTO DEL BILANCIO - Esercizio 2011 - GESTIONE DELLE SPESE

Pag.49

DESCRIZIONE	RS	Residui conservati e Stanziamanti definitivi di bilancio	N° di riferimento allo svolgimento	Conto del tesoriere	Determinazione dei residui	Impegni	Minori residui o economie
		Residui (A)		Pagamenti	Residui da riportare		
				Competenza (F)	Residui (B)	Residui (C)	Residui (D = B + C)
					Totale (M)	Competenza (G)	Competenza (H)
T	Totale (N)	Residui al 31 dicembre (O = C + H)	Impegni al 31 dicembre (P = D + I)	(L = F - I)			
1080105 Trasferimenti	RS		114				
	CP	52.500,00		52.500,00	0,00	52.500,00	
	T	52.500,00		52.500,00	0,00	52.500,00	
1080106 Interessi passivi ed oneri finanziari diversi	RS	14.373,00	115		14.373,00	14.373,00	
	CP	582.185,00		567.214,78	0,00	567.214,78	14.970,22
	T	596.558,00		567.214,78	14.373,00	581.587,78	
1080107 Imposte e tasse	RS	2.603,55	116	900,00	1.450,00	2.350,00	-253,55 ins
	CP	100.133,00		95.540,19	2.580,00	98.120,19	2.012,81
	T	102.736,55		96.440,19	4.030,00	100.470,19	
1080108 Oneri straordinari della gestione corrente	RS		117				
	CP	3.000,00			0,00		3.000,00
	T	3.000,00			0,00		
<b>Totale Viabilità, circolazione stradale e servizi connessi</b>	RS	<b>597.335,85</b>		<b>490.205,84</b>	<b>96.608,06</b>	<b>586.813,90</b>	<b>-10.521,95 ins</b>
	CP	<b>2.879.725,00</b>		<b>2.530.453,85</b>	<b>327.086,64</b>	<b>2.857.540,49</b>	<b>22.184,51</b>
	T	<b>3.477.060,85</b>		<b>3.020.659,69</b>	<b>423.694,70</b>	<b>3.444.354,39</b>	
<b>Servizio 08 02</b> <b>Illuminazione pubblica e servizi connessi</b>							
1080201 Personale	RS		118				
	CP	38.622,00		38.622,00	0,00	38.622,00	
	T	38.622,00		38.622,00	0,00	38.622,00	

## CONTO DEL BILANCIO - Esercizio 2011 - GESTIONE DELLE SPESE

Pag.50

DESCRIZIONE	RS	Residui conservati e Stanzamenti definitivi di bilancio	N° di riferimento allo svolgimento	Conto del tesoriere	Determinazione dei residui	Impegni	Minori residui o economie	
		Residui (A)		Pagamenti	Residui da riportare			
				Competenza (F)	Residui (B)	Residui (C)	Residui (D = B + C)	(E = A - D)
					Totale (M)	Competenza (G)	Competenza (H)	
T	Totale (N)	Residui al 31 dicembre (O = C + H)	Impegni al 31 dicembre (P = D + I)					
1080203 Prestazioni di servizi	RS	509.973,66	119	502.696,50		502.696,50	-7.277,16 ins	
	CP	3.678.637,00		2.931.306,66	747.330,34	3.678.637,00		
	T	4.188.610,66		3.434.003,16	747.330,34	4.181.333,50		
1080206 Interessi passivi ed oneri finanziari diversi	RS		120					
	CP	23,00		22,64	0,00	22,64	0,36	
	T	23,00		22,64	0,00	22,64		
1080207 Imposte e tasse	RS		121					
	CP	2.992,00		2.992,00	0,00	2.992,00		
	T	2.992,00		2.992,00	0,00	2.992,00		
<b>Totale Illuminazione pubblica e servizi connessi</b>	RS	<b>509.973,66</b>		<b>502.696,50</b>		<b>502.696,50</b>	<b>-7.277,16 ins</b>	
	CP	<b>3.720.274,00</b>		<b>2.972.943,30</b>	<b>747.330,34</b>	<b>3.720.273,64</b>	<b>0,36</b>	
	T	<b>4.230.247,66</b>		<b>3.475.639,80</b>	<b>747.330,34</b>	<b>4.222.970,14</b>		
<b>Servizio 08 03</b>								
<b>Trasporti pubblici locali e servizi connessi</b>								
1080301 Personale	RS		122					
	CP	131.530,00		131.530,00	0,00	131.530,00		
	T	131.530,00		131.530,00	0,00	131.530,00		
1080302 Acquisto di beni di consumo e/o di materie prime	RS	5.660,72	123	5.463,40		5.463,40	-197,32 ins	
	CP	8.000,00		1.920,50	6.079,50	8.000,00		
	T	13.660,72		7.383,90	6.079,50	13.463,40		

## CONTO DEL BILANCIO - Esercizio 2011 - GESTIONE DELLE SPESE

Pag.51

DESCRIZIONE	RS CP T	Residui conservati e Stanziameti definitivi di bilancio	N° di riferimento allo svolgimento	Conto del tesoriere	Determinazione dei residui	Impegni	Minori residui o economie
		Residui (A)		Pagamenti	Residui da riportare		
				Competenza (F)	Residui (B)	Residui (C)	Residui (D = B + C)
		Totale (M)		Competenza (G)	Competenza (H)	Competenza (I = G + H)	(E = A - D)
				Totale (N)	Residui al 31 dicembre (O = C + H)	Impegni al 31 dicembre (P = D + I)	(L = F - I)
1080303 Prestazioni di servizi	RS	814.648,47	124	416.558,31	395.876,36	812.434,67	-2.213,80 ins
	CP	531.132,00		64.056,23	464.067,77	528.124,00	3.008,00
	T	1.345.780,47		480.614,54	859.944,13	1.340.558,67	
1080305 Trasferimenti	RS	962.400,12	125	947.705,12		947.705,12	-14.695,00 ins
	CP	1.833.206,00		922.723,91	910.482,09	1.833.206,00	
	T	2.795.606,12		1.870.429,03	910.482,09	2.780.911,12	
1080306 Interessi passivi ed oneri finanziari diversi	RS	1.125,00	126		1.125,00	1.125,00	
	CP	9.497,00		8.729,08	0,00	8.729,08	767,92
	T	10.622,00		8.729,08	1.125,00	9.854,08	
1080307 Imposte e tasse	RS	317,00	127		317,00	317,00	
	CP	10.248,00		9.893,45	0,00	9.893,45	354,55
	T	10.565,00		9.893,45	317,00	10.210,45	
<b>Totale Trasporti pubblici locali e servizi connessi</b>	RS	<b>1.784.151,31</b>		<b>1.369.726,83</b>	<b>397.318,36</b>	<b>1.767.045,19</b>	<b>-17.106,12 ins</b>
	CP	<b>2.523.613,00</b>		<b>1.138.853,17</b>	<b>1.380.629,36</b>	<b>2.519.482,53</b>	<b>4.130,47</b>
	T	<b>4.307.764,31</b>		<b>2.508.580,00</b>	<b>1.777.947,72</b>	<b>4.286.527,72</b>	
<b>Totale Funzione 08 Funzioni nel campo della viabilità e dei trasporti</b>	RS	<b>2.891.460,82</b>		<b>2.362.629,17</b>	<b>493.926,42</b>	<b>2.856.555,59</b>	<b>-34.905,23 ins</b>
	CP	<b>9.123.612,00</b>		<b>6.642.250,32</b>	<b>2.455.046,34</b>	<b>9.097.296,66</b>	<b>26.315,34</b>
	T	<b>12.015.072,82</b>		<b>9.004.879,49</b>	<b>2.948.972,76</b>	<b>11.953.852,25</b>	

09 Funzioni riguardanti la gestione del territorio e dell'ambiente  
 Servizio 09 01  
 Urbanistica e gestione del territorio

## CONTO DEL BILANCIO - Esercizio 2011 - GESTIONE DELLE SPESE

Pag.52

DESCRIZIONE	RS	Residui conservati e Stanzamenti definitivi di bilancio	N° di riferimento allo svolgimento	Conto del tesoriere	Determinazione dei residui	Impegni	Minori residui o economie
		Residui (A)		Pagamenti	Residui da riportare		
				Competenza (F)	Residui (B)	Residui (C)	Residui (D = B + C)
					Totale (M)	Competenza (G)	Competenza (H)
T	Totale (N)	Residui al 31 dicembre (O = C + H)	Impegni al 31 dicembre (P = D + I)	(L = F - I)			
1090101 Personale	RS	0,54	128				-0,54 ins
	CP	1.605.833,00		1.605.833,00	0,00	1.605.833,00	
	T	1.605.833,54		1.605.833,00	0,00	1.605.833,00	
1090102 Acquisto di beni di consumo e/o di materie prime	RS		129				
	CP	17.000,00		1.150,00	15.580,00	16.730,00	270,00
	T	17.000,00		1.150,00	15.580,00	16.730,00	
1090103 Prestazioni di servizi	RS	118.105,97	130	77.332,79	28.372,50	105.705,29	-12.400,68 ins
	CP	196.000,00		38.842,12	128.326,35	167.168,47	28.831,53
	T	314.105,97		116.174,91	156.698,85	272.873,76	
1090105 Trasferimenti	RS		131				
	CP	500,00			0,00		500,00
	T	500,00			0,00		
1090107 Imposte e tasse	RS	1.334,39	132	863,82	443,22	1.307,04	-27,35 ins
	CP	126.011,00		121.262,81	832,81	122.095,62	3.915,38
	T	127.345,39		122.126,63	1.276,03	123.402,66	
1090108 Oneri straordinari della gestione corrente	RS		133				
	CP	5.000,00			0,00		5.000,00
	T	5.000,00			0,00		



## CONTO DEL BILANCIO - Esercizio 2011 - GESTIONE DELLE SPESE

Pag.53

DESCRIZIONE	RS CP T	Residui conservati e Stanziamanti definitivi di bilancio	N° di riferimento allo svolgimento	Conto del tesoriere	Determinazione dei residui	Impegni	Minori residui o economie
				Pagamenti	Residui da riportare		
		Residui (A)		Residui (B)	Residui (C)	Residui (D = B + C)	(E = A - D)
		Competenza (F)		Competenza (G)	Competenza (H)	Competenza (I = G + H)	(L = F - I)
Totale (M)	Totale (N)	Residui al 31 dicembre (O = C + H)	Impegni al 31 dicembre (P = D + I)				
<b>Totale Urbanistica e gestione del territorio</b>	RS	<b>119.440,90</b>		<b>78.196,61</b>	<b>28.815,72</b>	<b>107.012,33</b>	-12.428,57 ins
	CP	<b>1.950.344,00</b>		<b>1.767.087,93</b>	<b>144.739,16</b>	<b>1.911.827,09</b>	<b>38.516,91</b>
	T	<b>2.069.784,90</b>		<b>1.845.284,54</b>	<b>173.554,88</b>	<b>2.018.839,42</b>	
<b>Servizio 09 02</b>							
<b>Edilizia residenziale pubblica locale e piani di edilizia economico-popolare</b>							
1090201 Personale	RS		134				
	CP	98.093,00		98.093,00	0,00	98.093,00	
	T	98.093,00		98.093,00	0,00	98.093,00	
1090202 Acquisto di beni di consumo e/o di materie prime	RS		135				
	CP	1.000,00			0,00		1.000,00
	T	1.000,00			0,00		
1090203 Prestazioni di servizi	RS		136				
	CP	6.000,00			0,00		6.000,00
	T	6.000,00			0,00		
1090206 Interessi passivi ed oneri finanziari diversi	RS		137				
	CP	8.256,00		6.905,73	0,00	6.905,73	1.350,27
	T	8.256,00		6.905,73	0,00	6.905,73	
1090207 Imposte e tasse	RS		138				
	CP	8.939,00		7.939,00	0,00	7.939,00	1.000,00
	T	8.939,00		7.939,00	0,00	7.939,00	

## CONTO DEL BILANCIO - Esercizio 2011 - GESTIONE DELLE SPESE

Pag.54

DESCRIZIONE	RS	Residui conservati e Stanziameti definitivi di bilancio	N° di riferimento allo svolgimento	Conto del tesoriere	Determinazione dei residui	Impegni	Minori residui o economie
		Residui (A)		Pagamenti	Residui da riportare		
				Competenza (F)	Residui (B)	Residui (C)	Residui (D = B + C)
					Totale (M)	Competenza (G)	Competenza (H)
T	Totale (N)	Residui al 31 dicembre (O = C + H)	Impegni al 31 dicembre (P = D + I)	(L = F - I)			
<b>Totale Edilizia residenziale pubblica locale e piani di edilizia economico-popolare</b>	RS						
	CP	<b>122.288,00</b>		<b>112.937,73</b>	<b>0,00</b>	<b>112.937,73</b>	<b>9.350,27</b>
	T	<b>122.288,00</b>		<b>112.937,73</b>	<b>0,00</b>	<b>112.937,73</b>	
<hr/>							
<b>Servizio 09 03</b>							
<b>Servizi di protezione civile</b>							
<hr/>							
1090301 Personale	RS		139				
	CP	67.013,00		67.013,00	0,00	67.013,00	
	T	67.013,00		67.013,00	0,00	67.013,00	
<hr/>							
1090302 Acquisto di beni di consumo e/o di materie prime	RS	4.441,68	140	2.351,73	2.089,95	4.441,68	
	CP	4.000,00		1.702,21	2.297,79	4.000,00	
	T	8.441,68		4.053,94	4.387,74	8.441,68	
<hr/>							
1090303 Prestazioni di servizi	RS	63.367,43	141	29.033,55	13.724,72	42.758,27	-20.609,16 ins
	CP	120.600,00		55.919,90	59.414,30	115.334,20	5.265,80
	T	183.967,43		84.953,45	73.139,02	158.092,47	
<hr/>							
1090305 Trasferimenti	RS		142				
	CP	134.000,00			134.000,00	134.000,00	
	T	134.000,00			134.000,00	134.000,00	
<hr/>							
1090307 Imposte e tasse	RS		143				
	CP	4.913,00		4.913,00	0,00	4.913,00	
	T	4.913,00		4.913,00	0,00	4.913,00	

## CONTO DEL BILANCIO - Esercizio 2011 - GESTIONE DELLE SPESE

Pag.55

DESCRIZIONE	RS	Residui conservati e Stanziamanti definitivi di bilancio	N° di riferimento allo svolgimento	Conto del tesoriere	Determinazione dei residui	Impegni	Minori residui o economie
		Residui (A)		Pagamenti	Residui da riportare		
				Competenza (F)	Residui (B)	Residui (C)	Residui (D = B + C)
					Totale (M)	Competenza (G)	Competenza (H)
T	Totale (N)	Residui al 31 dicembre (O = C + H)	Impegni al 31 dicembre (P = D + I)	(L = F - I)			
<b>Totale Servizi di protezione civile</b>	RS	<b>67.809,11</b>		<b>31.385,28</b>	<b>15.814,67</b>	<b>47.199,95</b>	-20.609,16 ins
	CP	<b>330.526,00</b>		<b>129.548,11</b>	<b>195.712,09</b>	<b>325.260,20</b>	<b>5.265,80</b>
	T	<b>398.335,11</b>		<b>160.933,39</b>	<b>211.526,76</b>	<b>372.460,15</b>	
<b>Servizio 09 04</b>							
<b>Servizio idrico integrato</b>							
1090403 Prestazioni di servizi	RS	71.533,63	144	48.809,74	9.996,05	58.805,79	-12.727,84 ins
	CP	210.750,00		65.728,54	145.021,46	210.750,00	
	T	282.283,63		114.538,28	155.017,51	269.555,79	
1090404 Utilizzo di beni di terzi	RS	738,55	145				-738,55 ins
	CP				0,00		
	T	738,55			0,00		
1090405 Trasferimenti	RS	569,09	146				-569,09 ins
	CP	13.000,00		12.600,00	400,00	13.000,00	
	T	13.569,09		12.600,00	400,00	13.000,00	
1090406 Interessi passivi ed oneri finanziari diversi	RS		147				
	CP	115.734,00		111.203,92	0,00	111.203,92	4.530,08
	T	115.734,00		111.203,92	0,00	111.203,92	
1090407 Imposte e tasse	RS	240,14	148	223,13		223,13	-17,01 ins
	CP	1.000,00			0,00		1.000,00
	T	1.240,14		223,13	0,00	223,13	

## CONTO DEL BILANCIO - Esercizio 2011 - GESTIONE DELLE SPESE

Pag.56

DESCRIZIONE	RS	Residui conservati e Stanziamanti definitivi di bilancio	N° di riferimento allo svolgimento	Conto del tesoriere	Determinazione dei residui	Impegni	Minori residui o economie
		Residui (A)		Pagamenti	Residui da riportare		
				Competenza (F)	Residui (B)	Residui (C)	Residui (D = B + C)
					Totale (M)	Competenza (G)	Competenza (H)
T	Totale (N)	Residui al 31 dicembre (O = C + H)	Impegni al 31 dicembre (P = D + I)	(L = F - I)			
<b>Totale Servizio idrico integrato</b>	RS	<b>73.081,41</b>		<b>49.032,87</b>	<b>9.996,05</b>	<b>59.028,92</b>	-14.052,49 ins
	CP	<b>340.484,00</b>		<b>189.532,46</b>	<b>145.421,46</b>	<b>334.953,92</b>	<b>5.530,08</b>
	T	<b>413.565,41</b>		<b>238.565,33</b>	<b>155.417,51</b>	<b>393.982,84</b>	
<b>Servizio 09 06</b>							
<b>Parchi e servizi per la tutela ambientale del verde, altri servizi relativi al territorio ed all'ambiente</b>							
1090601 Personale	RS		149				
	CP	470.205,00		470.205,00	0,00	470.205,00	
	T	470.205,00		470.205,00	0,00	470.205,00	
1090602 Acquisto di beni di consumo e/o di materie prime	RS	22.125,98	150	16.493,47	1.799,21	18.292,68	-3.833,30 ins
	CP	32.059,00		24.734,05	7.324,95	32.059,00	
	T	54.184,98		41.227,52	9.124,16	50.351,68	
1090603 Prestazioni di servizi	RS	561.662,51	151	357.849,24	132.903,83	490.753,07	-70.909,44 ins
	CP	2.032.756,00		1.576.726,47	455.732,53	2.032.459,00	297,00
	T	2.594.418,51		1.934.575,71	588.636,36	2.523.212,07	
1090604 Utilizzo di beni di terzi	RS	409,47	152				-409,47 ins
	CP	33.000,00		31.800,16	1.199,84	33.000,00	
	T	33.409,47		31.800,16	1.199,84	33.000,00	
1090605 Trasferimenti	RS	121.793,00	153	102.850,00	18.661,00	121.511,00	-282,00 ins
	CP	57.250,00		44.334,54	12.915,46	57.250,00	
	T	179.043,00		147.184,54	31.576,46	178.761,00	

## CONTO DEL BILANCIO - Esercizio 2011 - GESTIONE DELLE SPESE

Pag.57

DESCRIZIONE	RS	Residui conservati e Stanziameti definitivi di bilancio	N° di riferimento allo svolgimento	Conto del tesoriere	Determinazione dei residui	Impegni	Minori residui o economie	
		Residui (A)		Pagamenti	Residui da riportare			
				Competenza (F)	Residui (B)	Residui (C)	Residui (D = B + C)	(E = A - D)
					Totale (M)	Competenza (G)	Competenza (H)	
T		Totale (N)	Residui al 31 dicembre (O = C + H)	Impegni al 31 dicembre (P = D + I)				
1090606 Interessi passivi ed oneri finanziari diversi	RS		154					
	CP	17.068,00		14.509,69	0,00	14.509,69	2.558,31	
	T	17.068,00		14.509,69	0,00	14.509,69		
1090607 Imposte e tasse	RS	186,23	155	3,77	150,00	153,77	-32,46 ins	
	CP	34.672,00		34.078,11	373,75	34.451,86	220,14	
	T	34.858,23		34.081,88	523,75	34.605,63		
1090608 Oneri straordinari della gestione corrente	RS	3.274,38	156	3.240,38		3.240,38	-34,00 ins	
	CP	10.500,00			6.500,00	6.500,00	4.000,00	
	T	13.774,38		3.240,38	6.500,00	9.740,38		
<b>Totale Parchi e servizi per la tutela ambientale del verde, altri servizi relativi al territorio ed all'ambiente</b>	RS	<b>709.451,57</b>		<b>480.436,86</b>	<b>153.514,04</b>	<b>633.950,90</b>	<b>-75.500,67 ins</b>	
	CP	<b>2.687.510,00</b>		<b>2.196.388,02</b>	<b>484.046,53</b>	<b>2.680.434,55</b>	<b>7.075,45</b>	
	T	<b>3.396.961,57</b>		<b>2.676.824,88</b>	<b>637.560,57</b>	<b>3.314.385,45</b>		
<b>Totale Funzione 09 Funzioni riguardanti la gestione del territorio e dell'ambiente</b>	RS	<b>969.782,99</b>		<b>639.051,62</b>	<b>208.140,48</b>	<b>847.192,10</b>	<b>-122.590,89 ins</b>	
	CP	<b>5.431.152,00</b>		<b>4.395.494,25</b>	<b>969.919,24</b>	<b>5.365.413,49</b>	<b>65.738,51</b>	
	T	<b>6.400.934,99</b>		<b>5.034.545,87</b>	<b>1.178.059,72</b>	<b>6.212.605,59</b>		
<b>10 Funzioni nel settore sociale</b>								
<b>Servizio 10 01</b>								
<b>Asili nido, servizi per l'infanzia e per i minori</b>								
1100101 Personale	RS		157					
	CP	2.214.732,00		2.195.870,57	0,00	2.195.870,57	18.861,43	
	T	2.214.732,00		2.195.870,57	0,00	2.195.870,57		

## CONTO DEL BILANCIO - Esercizio 2011 - GESTIONE DELLE SPESE

Pag.58

DESCRIZIONE	RS CP T	Residui conservati e Stanziameti definitivi di bilancio	N° di riferimento allo svolgimento	Conto del tesoriere	Determinazione dei residui	Impegni	Minori residui o economie
		Residui (A)		Pagamenti	Residui da riportare		
				Competenza (F)	Residui (B)	Residui (C)	Residui (D = B + C)
					Totale (M)	Competenza (G)	Competenza (H)
				Totale (N)	Residui al 31 dicembre (O = C + H)	Impegni al 31 dicembre (P = D + I)	(L = F - I)
1100102 Acquisto di beni di consumo e/o di materie prime	RS	85.172,49	158	82.110,94	3.016,56	85.127,50	-44,99 ins
	CP	220.000,00		144.341,29	75.647,31	219.988,60	11,40
	T	305.172,49		226.452,23	78.663,87	305.116,10	
1100103 Prestazioni di servizi	RS	341.359,06	159	268.773,72	48.223,22	316.996,94	-24.362,12 ins
	CP	2.212.039,00		1.520.146,37	691.836,59	2.211.982,96	56,04
	T	2.553.398,06		1.788.920,09	740.059,81	2.528.979,90	
1100105 Trasferimenti	RS	11.533,73	160	11.532,72		11.532,72	-1,01 ins
	CP	1.136.221,00		1.112.013,87	24.207,13	1.136.221,00	
	T	1.147.754,73		1.123.546,59	24.207,13	1.147.753,72	
1100106 Interessi passivi ed oneri finanziari diversi	RS		161				
	CP	2.042,00		1.651,52	0,00	1.651,52	390,48
	T	2.042,00		1.651,52	0,00	1.651,52	
1100107 Imposte e tasse	RS	2.133,21	162	539,67	1.542,50	2.082,17	-51,04 ins
	CP	13.361,00		12.407,29	952,88	13.360,17	0,83
	T	15.494,21		12.946,96	2.495,38	15.442,34	
1100109 Ammortamenti di esercizio	RS		163				
	CP	27.298,00			0,00		27.298,00
	T	27.298,00			0,00		

## CONTO DEL BILANCIO - Esercizio 2011 - GESTIONE DELLE SPESE

Pag.59

DESCRIZIONE	RS CP T	Residui conservati e Stanziam. definitivi di bilancio	N° di riferimento allo svolgimento	Conto del tesoriere	Determinazione dei residui	Impegni	Minori residui o economie
		Residui (A)		Pagamenti	Residui da riportare		
				Competenza (F)	Residui (B)	Residui (C)	Residui (D = B + C)
				Totale (M)	Competenza (G)	Competenza (H)	Competenza (I = G + H)
<b>Totale Asili nido, servizi per l'infanzia e per i minori</b>	RS	<b>440.198,49</b>		<b>362.957,05</b>	<b>52.782,28</b>	<b>415.739,33</b>	-24.459,16 ins
	CP	<b>5.825.693,00</b>		<b>4.986.430,91</b>	<b>792.643,91</b>	<b>5.779.074,82</b>	<b>46.618,18</b>
	T	<b>6.265.891,49</b>		<b>5.349.387,96</b>	<b>845.426,19</b>	<b>6.194.814,15</b>	
<b>Servizio 10 02</b>							
<b>Servizi di prevenzione e riabilitazione</b>							
1100203 Prestazioni di servizi	RS	25.000,00	164	25.000,00		25.000,00	
	CP	50.000,00		31.000,00	19.000,00	50.000,00	
	T	75.000,00		56.000,00	19.000,00	75.000,00	
1100205 Trasferimenti	RS	1.052.278,43	165	4.150,00	1.047.336,33	1.051.486,33	-792,10 ins
	CP	1.174.767,00		94.891,68	1.079.874,59	1.174.766,27	0,73
	T	2.227.045,43		99.041,68	2.127.210,92	2.226.252,60	
<b>Totale Servizi di prevenzione e riabilitazione</b>	RS	<b>1.077.278,43</b>		<b>29.150,00</b>	<b>1.047.336,33</b>	<b>1.076.486,33</b>	-792,10 ins
	CP	<b>1.224.767,00</b>		<b>125.891,68</b>	<b>1.098.874,59</b>	<b>1.224.766,27</b>	<b>0,73</b>
	T	<b>2.302.045,43</b>		<b>155.041,68</b>	<b>2.146.210,92</b>	<b>2.301.252,60</b>	
<b>Servizio 10 03</b>							
<b>Strutture residenziali e di ricovero per anziani</b>							
1100302 Acquisto di beni di consumo e/o di materie prime	RS	3.506,49	166	3.417,71	88,78	3.506,49	
	CP	19.200,00		11.553,88	7.646,12	19.200,00	
	T	22.706,49		14.971,59	7.734,90	22.706,49	

## CONTO DEL BILANCIO - Esercizio 2011 - GESTIONE DELLE SPESE

Pag.60

DESCRIZIONE	RS	Residui conservati e Stanziameti definitivi di bilancio	N° di riferimento allo svolgimento	Conto del tesoriere	Determinazione dei residui	Impegni	Minori residui o economie
		Residui (A)		Pagamenti	Residui da riportare		
				Competenza (F)	Residui (B)	Residui (C)	Residui (D = B + C)
					Totale (M)	Competenza (G)	Competenza (H)
T	Totale (N)	Residui al 31 dicembre (O = C + H)	Impegni al 31 dicembre (P = D + I)	(L = F - I)			
1100303 Prestazioni di servizi	RS	485.582,79	167	459.240,73	23.903,30	483.144,03	-2.438,76 ins
	CP	1.538.078,00		809.104,80	728.973,20	1.538.078,00	
	T	2.023.660,79		1.268.345,53	752.876,50	2.021.222,03	
1100305 Trasferimenti	RS	862.279,60	168	285.718,27	559.320,38	845.038,65	-17.240,95 ins
	CP	1.568.237,00		907.280,97	658.103,03	1.565.384,00	2.853,00
	T	2.430.516,60		1.192.999,24	1.217.423,41	2.410.422,65	
1100309 Ammortamenti di esercizio	RS		169				
	CP	2.754,00			0,00		2.754,00
	T	2.754,00			0,00		
<b>Totale Strutture residenziali e di ricovero per anziani</b>	RS	<b>1.351.368,88</b>		<b>748.376,71</b>	<b>583.312,46</b>	<b>1.331.689,17</b>	<b>-19.679,71 ins</b>
	CP	<b>3.128.269,00</b>		<b>1.727.939,65</b>	<b>1.394.722,35</b>	<b>3.122.662,00</b>	<b>5.607,00</b>
	T	<b>4.479.637,88</b>		<b>2.476.316,36</b>	<b>1.978.034,81</b>	<b>4.454.351,17</b>	
<b>Servizio 10 04</b>							
<b>Assistenza, beneficenza pubblica e servizi diversi alla persona</b>							
1100401 Personale	RS	0,17	170				-0,17 ins
	CP	671.786,00		671.702,33	83,67	671.786,00	
	T	671.786,17		671.702,33	83,67	671.786,00	
1100402 Acquisto di beni di consumo e/o di materie prime	RS	1.001,08	171	315,00	664,53	979,53	-21,55 ins
	CP	8.899,00		4.192,19	2.718,81	6.911,00	1.988,00
	T	9.900,08		4.507,19	3.383,34	7.890,53	



## CONTO DEL BILANCIO - Esercizio 2011 - GESTIONE DELLE SPESE

Pag.61

DESCRIZIONE	RS	Residui conservati e Stanziameti definitivi di bilancio	N° di riferimento allo svolgimento	Conto del tesoriere	Determinazione dei residui	Impegni	Minori residui o economie
		Residui (A)		Pagamenti	Residui da riportare		
				Competenza (F)	Residui (B)	Residui (C)	Residui (D = B + C)
					Totale (M)	Competenza (G)	Competenza (H)
T	Totale (N)	Residui al 31 dicembre (O = C + H)	Impegni al 31 dicembre (P = D + I)	(L = F - I)			
1100403 Prestazioni di servizi	RS	3.094.786,84	172	924.047,19	2.048.267,32	2.972.314,51	-122.472,33 ins
	CP	2.320.367,00		648.634,97	1.667.520,08	2.316.155,05	4.211,95
	T	5.415.153,84		1.572.682,16	3.715.787,40	5.288.469,56	
1100404 Utilizzo di beni di terzi	RS	1,50	173				-1,50 ins
	CP	29.800,00		29.800,00	0,00	29.800,00	
	T	29.801,50		29.800,00	0,00	29.800,00	
1100405 Trasferimenti	RS	2.130.474,44	174	796.863,75	1.198.175,42	1.995.039,17	-135.435,27 ins
	CP	2.065.850,00		1.280.882,93	784.379,08	2.065.262,01	587,99
	T	4.196.324,44		2.077.746,68	1.982.554,50	4.060.301,18	
1100406 Interessi passivi ed oneri finanziari diversi	RS		175				
	CP	33,00		32,67	0,00	32,67	0,33
	T	33,00		32,67	0,00	32,67	
1100407 Imposte e tasse	RS	634,14	176	255,00	239,06	494,06	-140,08 ins
	CP	50.862,00		47.492,73	2.583,97	50.076,70	785,30
	T	51.496,14		47.747,73	2.823,03	50.570,76	
<b>Totale Assistenza, beneficenza pubblica e servizi diversi alla persona</b>	RS	<b>5.226.898,17</b>		<b>1.721.480,94</b>	<b>3.247.346,33</b>	<b>4.968.827,27</b>	<b>-258.070,90 ins</b>
	CP	<b>5.147.597,00</b>		<b>2.682.737,82</b>	<b>2.457.285,61</b>	<b>5.140.023,43</b>	<b>7.573,57</b>
	T	<b>10.374.495,17</b>		<b>4.404.218,76</b>	<b>5.704.631,94</b>	<b>10.108.850,70</b>	

Servizio 10 05

Servizio necroscopico e cimiteriale

## CONTO DEL BILANCIO - Esercizio 2011 - GESTIONE DELLE SPESE

Pag.62

DESCRIZIONE	RS	Residui conservati e Stanzamenti definitivi di bilancio	N° di riferimento allo svolgimento	Conto del tesoriere	Determinazione dei residui	Impegni	Minori residui o economie
		Residui (A)		Pagamenti	Residui da riportare		
				Competenza (F)	Residui (B)	Residui (C)	Residui (D = B + C)
					Totale (M)	Competenza (G)	Competenza (H)
T	Totale (N)	Residui al 31 dicembre (O = C + H)	Impegni al 31 dicembre (P = D + I)	(L = F - I)			
1100501 Personale	RS		177				
	CP	256.648,00		256.648,00	0,00	256.648,00	
	T	256.648,00		256.648,00	0,00	256.648,00	
1100502 Acquisto di beni di consumo e/o di materie prime	RS	7.994,95	178	5.428,54	1.583,87	7.012,41	-982,54 ins
	CP	14.000,00		6.331,26	5.668,74	12.000,00	2.000,00
	T	21.994,95		11.759,80	7.252,61	19.012,41	
1100503 Prestazioni di servizi	RS	228.227,78	179	208.882,67	14.772,04	223.654,71	-4.573,07 ins
	CP	468.500,00		327.775,46	140.724,54	468.500,00	
	T	696.727,78		536.658,13	155.496,58	692.154,71	
1100506 Interessi passivi ed oneri finanziari diversi	RS		180				
	CP	36.653,00		35.372,06	0,00	35.372,06	1.280,94
	T	36.653,00		35.372,06	0,00	35.372,06	
1100507 Imposte e tasse	RS		181				
	CP	11.236,00		11.236,00	0,00	11.236,00	
	T	11.236,00		11.236,00	0,00	11.236,00	
<b>Totale Servizio necroscopico e cimiteriale</b>	RS	<b>236.222,73</b>		<b>214.311,21</b>	<b>16.355,91</b>	<b>230.667,12</b>	<b>-5.555,61 ins</b>
	CP	<b>787.037,00</b>		<b>637.362,78</b>	<b>146.393,28</b>	<b>783.756,06</b>	<b>3.280,94</b>
	T	<b>1.023.259,73</b>		<b>851.673,99</b>	<b>162.749,19</b>	<b>1.014.423,18</b>	

## CONTO DEL BILANCIO - Esercizio 2011 - GESTIONE DELLE SPESE

Pag.63

DESCRIZIONE	RS	Residui conservati e Stanziamanti definitivi di bilancio	N° di riferimento allo svolgimento	Conto del tesoriere	Determinazione dei residui	Impegni	Minori residui o economie
		Residui (A)		Pagamenti	Residui da riportare		
				Competenza (F)	Residui (B)	Residui (C)	Residui (D = B + C)
		Totale (M)		Competenza (G)	Competenza (H)	Competenza (I = G + H)	Impegni al 31 dicembre (P = D + I)
T	Totale (N)	Residui al 31 dicembre (O = C + H)					
<b>Totale Funzione 10 Funzioni nel settore sociale</b>	RS	<b>8.331.966,70</b>		<b>3.076.275,91</b>	<b>4.947.133,31</b>	<b>8.023.409,22</b>	<b>-308.557,48 ins</b>
	CP	<b>16.113.363,00</b>		<b>10.160.362,84</b>	<b>5.889.919,74</b>	<b>16.050.282,58</b>	<b>63.080,42</b>
	T	<b>24.445.329,70</b>		<b>13.236.638,75</b>	<b>10.837.053,05</b>	<b>24.073.691,80</b>	
<hr/>							
<b>11 Funzioni nel campo dello sviluppo economico</b>							
<b>Servizio 11 01</b>							
<b>Affissioni e pubblicita'</b>							
1110103 Prestazioni di servizi	RS	270.100,00	182	270.100,00		270.100,00	
	CP	285.000,00		7.600,64	277.399,36	285.000,00	
	T	555.100,00		277.700,64	277.399,36	555.100,00	
<b>Totale Affissioni e pubblicita'</b>	RS	<b>270.100,00</b>		<b>270.100,00</b>		<b>270.100,00</b>	
	CP	<b>285.000,00</b>		<b>7.600,64</b>	<b>277.399,36</b>	<b>285.000,00</b>	
	T	<b>555.100,00</b>		<b>277.700,64</b>	<b>277.399,36</b>	<b>555.100,00</b>	
<hr/>							
<b>Servizio 11 02</b>							
<b>Fiere, mercati e servizi connessi</b>							
1110203 Prestazioni di servizi	RS	15.807,12	183	12.447,25	2.784,80	15.232,05	-575,07 ins
	CP	59.000,00		46.319,57	12.680,43	59.000,00	
	T	74.807,12		58.766,82	15.465,23	74.232,05	
<hr/>							
1110206 Interessi passivi ed oneri finanziari diversi	RS		184				
	CP	24.902,00		24.901,31	0,00	24.901,31	0,69
	T	24.902,00		24.901,31	0,00	24.901,31	

## CONTO DEL BILANCIO - Esercizio 2011 - GESTIONE DELLE SPESE

Pag.64

DESCRIZIONE	RS	Residui conservati e Stanziamanti definitivi di bilancio	N° di riferimento allo svolgimento	Conto del tesoriere	Determinazione dei residui	Impegni	Minori residui o economie	
		Residui (A)		Pagamenti	Residui da riportare			
				Competenza (F)	Residui (B)	Residui (C)	Residui (D = B + C)	(E = A - D)
					Totale (M)	Competenza (G)	Competenza (H)	
T	Totale (N)	Residui al 31 dicembre (O = C + H)	Impegni al 31 dicembre (P = D + I)					
<b>Totale Fiere, mercati e servizi connessi</b>	RS	<b>15.807,12</b>		<b>12.447,25</b>	<b>2.784,80</b>	<b>15.232,05</b>	<b>-575,07 ins</b>	
	CP	<b>83.902,00</b>		<b>71.220,88</b>	<b>12.680,43</b>	<b>83.901,31</b>	<b>0,69</b>	
	T	<b>99.709,12</b>		<b>83.668,13</b>	<b>15.465,23</b>	<b>99.133,36</b>		
<b>Servizio 11 05</b>								
<b>Servizi relativi al commercio</b>								
1110501 Personale	RS	76,19	185		76,19	76,19		
	CP	472.658,00		471.378,27	1.279,73	472.658,00		
	T	472.734,19		471.378,27	1.355,92	472.734,19		
1110503 Prestazioni di servizi	RS	25.510,12	186	2.433,60	22.945,32	25.378,92	-131,20 ins	
	CP	72.832,00		18.295,20	39.536,80	57.832,00	15.000,00	
	T	98.342,12		20.728,80	62.482,12	83.210,92		
1110505 Trasferimenti	RS	18.197,14	187	17.924,19		17.924,19	-272,95 ins	
	CP	204.000,00		62.987,41	113.000,00	175.987,41	28.012,59	
	T	222.197,14		80.911,60	113.000,00	193.911,60		
1110507 Imposte e tasse	RS		188					
	CP	32.753,00		32.160,14	0,00	32.160,14	592,86	
	T	32.753,00		32.160,14	0,00	32.160,14		
1110508 Oneri straordinari della gestione corrente	RS		189					
	CP	338.000,00		85.397,47	250.000,00	335.397,47	2.602,53	
	T	338.000,00		85.397,47	250.000,00	335.397,47		

## CONTO DEL BILANCIO - Esercizio 2011 - GESTIONE DELLE SPESE

Pag.65

DESCRIZIONE	RS	Residui conservati e Stanzamenti definitivi di bilancio	N° di riferimento allo svolgimento	Conto del tesoriere	Determinazione dei residui	Impegni	Minori residui o economie
		Residui (A)		Pagamenti	Residui da riportare		
				Competenza (F)	Residui (B)	Residui (C)	Residui (D = B + C)
				Totale (M)	Competenza (G)	Competenza (H)	Competenza (I = G + H)
					Totale (N)	Residui al 31 dicembre (O = C + H)	Impegni al 31 dicembre (P = D + I)
CP	T					(E = A - D)	(L = F - I)
<b>Totale Servizi relativi al commercio</b>	RS	<b>43.783,45</b>		<b>20.357,79</b>	<b>23.021,51</b>	<b>43.379,30</b>	-404,15 ins
	CP	<b>1.120.243,00</b>		<b>670.218,49</b>	<b>403.816,53</b>	<b>1.074.035,02</b>	<b>46.207,98</b>
	T	<b>1.164.026,45</b>		<b>690.576,28</b>	<b>426.838,04</b>	<b>1.117.414,32</b>	
<b>Servizio 11 07</b>							
<b>Servizi relativi all'agricoltura</b>							
1110702 Acquisto di beni di consumo e/o di materie prime	RS	4.416,03	190	4.416,03		4.416,03	
	CP	8.000,00		7.700,00	0,00	7.700,00	300,00
	T	12.416,03		12.116,03	0,00	12.116,03	
1110703 Prestazioni di servizi	RS	579,77	191	579,77		579,77	
	CP	26.000,00		25.577,29	422,71	26.000,00	
	T	26.579,77		26.157,06	422,71	26.579,77	
1110705 Trasferimenti	RS	7.800,00	192		7.800,00	7.800,00	
	CP	9.000,00		2.000,00	6.000,00	8.000,00	1.000,00
	T	16.800,00		2.000,00	13.800,00	15.800,00	
<b>Totale Servizi relativi all'agricoltura</b>	RS	<b>12.795,80</b>		<b>4.995,80</b>	<b>7.800,00</b>	<b>12.795,80</b>	
	CP	<b>43.000,00</b>		<b>35.277,29</b>	<b>6.422,71</b>	<b>41.700,00</b>	<b>1.300,00</b>
	T	<b>55.795,80</b>		<b>40.273,09</b>	<b>14.222,71</b>	<b>54.495,80</b>	
<b>Totale Funzione 11 Funzioni nel campo dello sviluppo economico</b>	RS	<b>342.486,37</b>		<b>307.900,84</b>	<b>33.606,31</b>	<b>341.507,15</b>	-979,22 ins
	CP	<b>1.532.145,00</b>		<b>784.317,30</b>	<b>700.319,03</b>	<b>1.484.636,33</b>	<b>47.508,67</b>
	T	<b>1.874.631,37</b>		<b>1.092.218,14</b>	<b>733.925,34</b>	<b>1.826.143,48</b>	

Riassunto Titolo I - Spese Correnti

## CONTO DEL BILANCIO - Esercizio 2011 - GESTIONE DELLE SPESE

Pag.66

DESCRIZIONE	RS CP T	Residui conservati e Stanziameti definitivi di bilancio	N° di riferimento allo svolgimento	Conto del tesoriere	Determinazione dei residui	Impegni	Minori residui o economie
				Pagamenti	Residui da riportare		
		Residui (A)		Residui (B)	Residui (C)	Residui (D = B + C)	
		Competenza (F)		Competenza (G)	Competenza (H)	Competenza (I = G + H)	
		Totale (M)		Totale (N)	Residui al 31 dicembre (O = C + H)	Impegni al 31 dicembre (P = D + I)	
01 Funzioni generali di amministrazione, di gestione e di controllo	RS	5.356.598,13		3.830.162,45	1.370.056,56	5.200.219,01	-156.379,12 ins
	CP	18.041.794,00		13.880.568,24	3.390.005,75	17.270.573,99	771.220,01
	T	23.398.392,13		17.710.730,69	4.760.062,31	22.470.793,00	
02 Funzioni relative alla giustizia	RS	114.242,59		49.011,88	36.512,22	85.524,10	-28.718,49 ins
	CP	203.400,00		148.794,74	54.605,26	203.400,00	
	T	317.642,59		197.806,62	91.117,48	288.924,10	
03 Funzioni di polizia locale	RS	384.666,79		317.131,04	53.971,62	371.102,66	-13.564,13 ins
	CP	3.877.400,00		3.580.310,75	297.029,25	3.877.340,00	60,00
	T	4.262.066,79		3.897.441,79	351.000,87	4.248.442,66	
04 Funzioni di istruzione pubblica	RS	2.170.222,25		1.750.423,42	306.001,09	2.056.424,51	-113.797,74 ins
	CP	11.220.843,00		9.259.061,29	1.795.998,74	11.055.060,03	165.782,97
	T	13.391.065,25		11.009.484,71	2.101.999,83	13.111.484,54	
05 Funzioni relative alla cultura e ai beni culturali	RS	492.626,10		405.862,36	70.481,83	476.344,19	-16.281,91 ins
	CP	3.749.916,00		3.573.755,53	161.453,81	3.735.209,34	14.706,66
	T	4.242.542,10		3.979.617,89	231.935,64	4.211.553,53	
06 Funzioni nel settore sportivo e ricreativo	RS	292.168,99		193.640,14	64.859,75	258.499,89	-33.669,10 ins
	CP	977.699,00		750.915,68	181.867,40	932.783,08	44.915,92
	T	1.269.867,99		944.555,82	246.727,15	1.191.282,97	
07 Funzioni nel campo turistico	RS	114.030,38		93.822,10	20.099,00	113.921,10	-109,28 ins
	CP	176.000,00		141.946,75	30.569,05	172.515,80	3.484,20
	T	290.030,38		235.768,85	50.668,05	286.436,90	
08 Funzioni nel campo della viabilità e dei trasporti	RS	2.891.460,82		2.362.629,17	493.926,42	2.856.555,59	-34.905,23 ins
	CP	9.123.612,00		6.642.250,32	2.455.046,34	9.097.296,66	26.315,34
	T	12.015.072,82		9.004.879,49	2.948.972,76	11.953.852,25	

## CONTO DEL BILANCIO - Esercizio 2011 - GESTIONE DELLE SPESE

Pag.67

DESCRIZIONE	RS CP T	Residui conservati e Stanziamanti definitivi di bilancio	N° di riferimento allo svolgimento	Conto del tesoriere	Determinazione dei residui	Impegni	Minori residui o economie
				Pagamenti	Residui da riportare		
		Residui (A)		Residui (B)	Residui (C)	Residui (D = B + C)	(E = A - D)
		Competenza (F)		Competenza (G)	Competenza (H)	Competenza (I = G + H)	(L = F - I)
		Totale (M)		Totale (N)	Residui al 31 dicembre (O = C + H)	Impegni al 31 dicembre (P = D + I)	
09 Funzioni riguardanti la gestione del territorio e dell'ambiente	RS	969.782,99		639.051,62	208.140,48	847.192,10	-122.590,89 ins
	CP	5.431.152,00		4.395.494,25	969.919,24	5.365.413,49	65.738,51
	T	6.400.934,99		5.034.545,87	1.178.059,72	6.212.605,59	
10 Funzioni nel settore sociale	RS	8.331.966,70		3.076.275,91	4.947.133,31	8.023.409,22	-308.557,48 ins
	CP	16.113.363,00		10.160.362,84	5.889.919,74	16.050.282,58	63.080,42
	T	24.445.329,70		13.236.638,75	10.837.053,05	24.073.691,80	
11 Funzioni nel campo dello sviluppo economico	RS	342.486,37		307.900,84	33.606,31	341.507,15	-979,22 ins
	CP	1.532.145,00		784.317,30	700.319,03	1.484.636,33	47.508,67
	T	1.874.631,37		1.092.218,14	733.925,34	1.826.143,48	
<b>Totale Titolo I Spese Correnti</b>	RS	<b>21.460.252,11</b>		<b>13.025.910,93</b>	<b>7.604.788,59</b>	<b>20.630.699,52</b>	<b>-829.552,59 ins</b>
	CP	<b>70.447.324,00</b>		<b>53.317.777,69</b>	<b>15.926.733,61</b>	<b>69.244.511,30</b>	<b>1.202.812,70</b>
	T	<b>91.907.576,11</b>		<b>66.343.688,62</b>	<b>23.531.522,20</b>	<b>89.875.210,82</b>	

## CONTO DEL BILANCIO - Esercizio 2011 - GESTIONE DELLE SPESE

Pag.68

DESCRIZIONE	RS	Residui conservati e Stanziameti definitivi di bilancio	N° di riferimento allo svolgimento	Conto del tesoriere	Determinazione dei residui	Impegni	Minori residui o economie	
				Pagamenti	Residui da riportare			
				Residui (A)	Residui (B)	Residui (C)	Residui (D = B + C)	(E = A - D)
				CP	Competenza (F)	Competenza (G)	Competenza (H)	Competenza (I = G + H)
T	Totale (M)	Totale (N)	Residui al 31 dicembre (O = C + H)	Impegni al 31 dicembre (P = D + I)				

**2 TITOLO II - Spese in Conto Capitale****01 Funzioni generali di amministrazione, di gestione e di controllo****Servizio 01 01****Organi istituzionali, partecipazione e decentramento**

2010101 Acquisizione di beni immobili	RS	144.032,66	193		144.000,00	144.000,00	-32,66 ins
	CP				0,00		
	T	144.032,66			144.000,00	144.000,00	
2010102 Espropri e servitu' onerose	RS	20.000,00	194		20.000,00	20.000,00	
	CP				0,00		
	T	20.000,00			20.000,00	20.000,00	
2010105 Acquisizioni di beni mobili, macchine ed attrezzature tecnico-scientifiche	RS	42.812,37	195	2.409,60	32.081,48	34.491,08	-8.321,29 ins
	CP	13.000,00			10.000,00	10.000,00	3.000,00
	T	55.812,37		2.409,60	42.081,48	44.491,08	
2010106 Incarichi professionali esterni	RS	8.672,40	196	2.672,40	6.000,00	8.672,40	
	CP	140.000,00			140.000,00	140.000,00	
	T	148.672,40		2.672,40	146.000,00	148.672,40	
<b>Totale Organi istituzionali, partecipazione e decentramento</b>	RS	<b>215.517,43</b>		<b>5.082,00</b>	<b>202.081,48</b>	<b>207.163,48</b>	<b>-8.353,95 ins</b>
	CP	<b>153.000,00</b>			<b>150.000,00</b>	<b>150.000,00</b>	<b>3.000,00</b>
	T	<b>368.517,43</b>		<b>5.082,00</b>	<b>352.081,48</b>	<b>357.163,48</b>	

**Servizio 01 02****Segreteria generale, personale, organizzazione**



## CONTO DEL BILANCIO - Esercizio 2011 - GESTIONE DELLE SPESE

Pag.69

DESCRIZIONE	RS	Residui conservati e Stanzamenti definitivi di bilancio	N° di riferimento allo svolgimento	Conto del tesoriere	Determinazione dei residui	Impegni	Minori residui o economie	
		Residui (A)		Pagamenti	Residui da riportare			
				Competenza (F)	Residui (B)	Residui (C)	Residui (D = B + C)	
					Totale (M)	Competenza (G)	Competenza (H)	Competenza (I = G + H)
						Totale (N)	Residui al 31 dicembre (O = C + H)	Impegni al 31 dicembre (P = D + I)
2010201 Acquisizione di beni immobili	RS	640.559,19	197	59.600,69	580.440,23	640.040,92	-518,27 ins	
	CP	190.000,00			189.939,93	189.939,93	60,07	
	T	830.559,19		59.600,69	770.380,16	829.980,85		
2010205 Acquisizioni di beni mobili, macchine ed attrezzature tecnico-scientifiche	RS	7.426,52	198	798,00	6.628,52	7.426,52		
	CP				0,00			
	T	7.426,52		798,00	6.628,52	7.426,52		
<b>Totale Segreteria generale, personale, organizzazione</b>	RS	<b>647.985,71</b>		<b>60.398,69</b>	<b>587.068,75</b>	<b>647.467,44</b>	<b>-518,27 ins</b>	
	CP	<b>190.000,00</b>			<b>189.939,93</b>	<b>189.939,93</b>	<b>60,07</b>	
	T	<b>837.985,71</b>		<b>60.398,69</b>	<b>777.008,68</b>	<b>837.407,37</b>		
<b>Servizio 01 03</b>								
<b>Gestione economica, finanziaria, programmazione, provveditorato e controllo di gestione</b>								
2010301 Acquisizione di beni immobili	RS	88.027,81	199	15.607,20	42.112,87	57.720,07	-30.307,74 ins	
	CP	227.000,00			0,00		227.000,00	
	T	315.027,81		15.607,20	42.112,87	57.720,07		
2010305 Acquisizioni di beni mobili, macchine ed attrezzature tecnico-scientifiche	RS	9.169,57	200	1.990,60	7.178,97	9.169,57		
	CP	25.000,00			20.000,00	20.000,00	5.000,00	
	T	34.169,57		1.990,60	27.178,97	29.169,57		
2010306 Incarichi professionali esterni	RS		201					
	CP	65.000,00		3.600,00	30.685,00	34.285,00	30.715,00	
	T	65.000,00		3.600,00	30.685,00	34.285,00		

## CONTO DEL BILANCIO - Esercizio 2011 - GESTIONE DELLE SPESE

Pag.70

DESCRIZIONE	RS	Residui conservati e Stanziameti definitivi di bilancio	N° di riferimento allo svolgimento	Conto del tesoriere	Determinazione dei residui	Impegni	Minori residui o economie	
				Pagamenti	Residui da riportare			
				Residui (A)	Residui (B)	Residui (C)	Residui (D = B + C)	(E = A - D)
				Competenza (F)	Competenza (G)	Competenza (H)	Competenza (I = G + H)	(L = F - I)
T	Totale (M)	Totale (N)	Residui al 31 dicembre (O = C + H)	Impegni al 31 dicembre (P = D + I)				
2010310 Concessioni di crediti e anticipazioni	RS		202					
	CP	3.500.000,00		3.180.000,00	0,00	3.180.000,00	320.000,00	
	T	3.500.000,00		3.180.000,00	0,00	3.180.000,00		
<b>Totale Gestione economica, finanziaria, programmazione, provveditorato e controllo di gestione</b>	RS	<b>97.197,38</b>		<b>17.597,80</b>	<b>49.291,84</b>	<b>66.889,64</b>	-30.307,74 ins	
	CP	<b>3.817.000,00</b>		<b>3.183.600,00</b>	<b>50.685,00</b>	<b>3.234.285,00</b>	<b>582.715,00</b>	
	T	<b>3.914.197,38</b>		<b>3.201.197,80</b>	<b>99.976,84</b>	<b>3.301.174,64</b>		
<b>Servizio 01 05</b>								
<b>Gestione dei beni demaniali e patrimoniali</b>								
2010501 Acquisizione di beni immobili	RS	5.654.671,30	203	1.549.454,46	4.055.391,64	5.604.846,10	-49.825,20 ins	
	CP	410.000,00		2.614,14	407.385,41	409.999,55	0,45	
	T	6.064.671,30		1.552.068,60	4.462.777,05	6.014.845,65		
2010505 Acquisizioni di beni mobili, macchine ed attrezzature tecnico-scientifiche	RS	12.714,00	204	12.000,00	714,00	12.714,00		
	CP	140.000,00			140.000,00	140.000,00		
	T	152.714,00		12.000,00	140.714,00	152.714,00		
2010506 Incarichi professionali esterni	RS	607.786,41	205	109.874,64	497.911,77	607.786,41		
	CP	10.000,00			10.000,00	10.000,00		
	T	617.786,41		109.874,64	507.911,77	617.786,41		
2010507 Trasferimenti di capitale	RS	100.000,00	206		100.000,00	100.000,00		
	CP				0,00			
	T	100.000,00			100.000,00	100.000,00		

## CONTO DEL BILANCIO - Esercizio 2011 - GESTIONE DELLE SPESE

Pag.71

DESCRIZIONE	RS	Residui conservati e Stanziamanti definitivi di bilancio	N° di riferimento allo svolgimento	Conto del tesoriere	Determinazione dei residui	Impegni	Minori residui o economie
		Residui (A)		Pagamenti	Residui da riportare		
				Competenza (F)	Residui (B)	Residui (C)	Residui (D = B + C)
					Totale (M)	Competenza (G)	Competenza (H)
T	Totale (N)	Residui al 31 dicembre (O = C + H)	Impegni al 31 dicembre (P = D + I)	(L = F - I)			
<b>Totale Gestione dei beni demaniali e patrimoniali</b>	RS	<b>6.375.171,71</b>		<b>1.671.329,10</b>	<b>4.654.017,41</b>	<b>6.325.346,51</b>	-49.825,20 ins
	CP	<b>560.000,00</b>		<b>2.614,14</b>	<b>557.385,41</b>	<b>559.999,55</b>	<b>0,45</b>
	T	<b>6.935.171,71</b>		<b>1.673.943,24</b>	<b>5.211.402,82</b>	<b>6.885.346,06</b>	
<b>Servizio 01 06</b>							
<b>Ufficio tecnico</b>							
2010601 Acquisizione di beni immobili	RS	343.572,09	207	96.543,10	246.790,68	343.333,78	-238,31 ins
	CP	1.064.000,00		399.960,79	664.039,21	1.064.000,00	
	T	1.407.572,09		496.503,89	910.829,89	1.407.333,78	
2010605 Acquisizioni di beni mobili, macchine ed attrezzature tecnico-scientifiche	RS	15.000,00	208		15.000,00	15.000,00	
	CP				0,00		
	T	15.000,00			15.000,00	15.000,00	
2010606 Incarichi professionali esterni	RS	20.000,00	209		19.792,00	19.792,00	-208,00 ins
	CP				0,00		
	T	20.000,00			19.792,00	19.792,00	
2010608 Partecipazioni azionarie	RS		210				
	CP	1.800.000,00		1.800.000,00	0,00	1.800.000,00	
	T	1.800.000,00		1.800.000,00	0,00	1.800.000,00	
<b>Totale Ufficio tecnico</b>	RS	<b>378.572,09</b>		<b>96.543,10</b>	<b>281.582,68</b>	<b>378.125,78</b>	-446,31 ins
	CP	<b>2.864.000,00</b>		<b>2.199.960,79</b>	<b>664.039,21</b>	<b>2.864.000,00</b>	
	T	<b>3.242.572,09</b>		<b>2.296.503,89</b>	<b>945.621,89</b>	<b>3.242.125,78</b>	

Servizio 01 07

## CONTO DEL BILANCIO - Esercizio 2011 - GESTIONE DELLE SPESE

Pag.72

DESCRIZIONE	RS	Residui conservati e Stanziameti definitivi di bilancio	N° di riferimento allo svolgimento	Conto del tesoriere	Determinazione dei residui	Impegni	Minori residui o economie
		Residui (A)		Pagamenti	Residui da riportare		
				Competenza (F)	Residui (B)	Residui (C)	Residui (D = B + C)
				Totale (M)	Competenza (G)	Competenza (H)	Competenza (I = G + H)
					Totale (N)	Residui al 31 dicembre (O = C + H)	Impegni al 31 dicembre (P = D + I)

**Anagrafe, stato civile, elettorale, leva e servizio statistico**

2010703 Acquisto di beni specifici per realizzazioni in economia	RS	889,54	211	889,54		889,54	
	CP				0,00		
	T	889,54		889,54	0,00	889,54	

2010705 Acquisizioni di beni mobili, macchine ed attrezzature tecnico-scientifiche	RS	13.886,36	212	9.370,00	4.206,48	13.576,48	-309,88 ins
	CP	35.000,00		10.636,80	24.363,00	34.999,80	0,20
	T	48.886,36		20.006,80	28.569,48	48.576,28	

2010706 Incarichi professionali esterni	RS	3.237,20	213	3.237,20		3.237,20	
	CP	20.000,00		5.000,00	5.000,00	10.000,00	10.000,00
	T	23.237,20		8.237,20	5.000,00	13.237,20	

<b>Totale Anagrafe, stato civile, elettorale, leva e servizio statistico</b>	RS	<b>18.013,10</b>		<b>13.496,74</b>	<b>4.206,48</b>	<b>17.703,22</b>	<b>-309,88 ins</b>
	CP	<b>55.000,00</b>		<b>15.636,80</b>	<b>29.363,00</b>	<b>44.999,80</b>	<b>10.000,20</b>
	T	<b>73.013,10</b>		<b>29.133,54</b>	<b>33.569,48</b>	<b>62.703,02</b>	

**Servizio 01 08****Altri servizi generali**

2010805 Acquisizioni di beni mobili, macchine ed attrezzature tecnico-scientifiche	RS	666.191,81	214	254.607,49	410.784,52	665.392,01	-799,80 ins
	CP	357.260,00		36.060,00	296.260,18	332.320,18	24.939,82
	T	1.023.451,81		290.667,49	707.044,70	997.712,19	

2010806 Incarichi professionali esterni	RS	204.551,73	215	101.872,43	102.679,30	204.551,73	
	CP	85.000,00			85.000,00	85.000,00	
	T	289.551,73		101.872,43	187.679,30	289.551,73	

## CONTO DEL BILANCIO - Esercizio 2011 - GESTIONE DELLE SPESE

Pag.73

DESCRIZIONE	RS	Residui conservati e Stanziamanti definitivi di bilancio	N° di riferimento allo svolgimento	Conto del tesoriere	Determinazione dei residui	Impegni	Minori residui o economie
		Residui (A)		Pagamenti	Residui da riportare		
				Competenza (F)	Residui (B)	Residui (C)	Residui (D = B + C)
				Totale (M)	Competenza (G)	Competenza (H)	Competenza (I = G + H)
					Totale (N)	Residui al 31 dicembre (O = C + H)	Impegni al 31 dicembre (P = D + I)
CP	T					(E = A - D)	(L = F - I)
<b>Totale Altri servizi generali</b>	RS	<b>870.743,54</b>		<b>356.479,92</b>	<b>513.463,82</b>	<b>869.943,74</b>	-799,80 ins
	CP	<b>442.260,00</b>		<b>36.060,00</b>	<b>381.260,18</b>	<b>417.320,18</b>	<b>24.939,82</b>
	T	<b>1.313.003,54</b>		<b>392.539,92</b>	<b>894.724,00</b>	<b>1.287.263,92</b>	
<b>Totale Funzione 01 Funzioni generali di amministrazione, di gestione e di controllo</b>	RS	<b>8.603.200,96</b>		<b>2.220.927,35</b>	<b>6.291.712,46</b>	<b>8.512.639,81</b>	-90.561,15 ins
	CP	<b>8.081.260,00</b>		<b>5.437.871,73</b>	<b>2.022.672,73</b>	<b>7.460.544,46</b>	<b>620.715,54</b>
	T	<b>16.684.460,96</b>		<b>7.658.799,08</b>	<b>8.314.385,19</b>	<b>15.973.184,27</b>	
<b>03 Funzioni di polizia locale</b>							
<b>Servizio 03 01</b>							
<b>Polizia municipale</b>							
2030105 Acquisizioni di beni mobili, macchine ed attrezzature tecnico-scientifiche	RS	206.083,08	216	204.513,32	120,00	204.633,32	-1.449,76 ins
	CP	157.200,00		58.495,20	62.607,80	121.103,00	36.097,00
	T	363.283,08		263.008,52	62.727,80	325.736,32	
<b>Totale Polizia municipale</b>	RS	<b>206.083,08</b>		<b>204.513,32</b>	<b>120,00</b>	<b>204.633,32</b>	-1.449,76 ins
	CP	<b>157.200,00</b>		<b>58.495,20</b>	<b>62.607,80</b>	<b>121.103,00</b>	<b>36.097,00</b>
	T	<b>363.283,08</b>		<b>263.008,52</b>	<b>62.727,80</b>	<b>325.736,32</b>	
<b>Totale Funzione 03 Funzioni di polizia locale</b>	RS	<b>206.083,08</b>		<b>204.513,32</b>	<b>120,00</b>	<b>204.633,32</b>	-1.449,76 ins
	CP	<b>157.200,00</b>		<b>58.495,20</b>	<b>62.607,80</b>	<b>121.103,00</b>	<b>36.097,00</b>
	T	<b>363.283,08</b>		<b>263.008,52</b>	<b>62.727,80</b>	<b>325.736,32</b>	
<b>04 Funzioni di istruzione pubblica</b>							
<b>Servizio 04 01</b>							
<b>Scuola materna</b>							

## CONTO DEL BILANCIO - Esercizio 2011 - GESTIONE DELLE SPESE

Pag.74

DESCRIZIONE	RS	Residui conservati e Stanzamenti definitivi di bilancio	N° di riferimento allo svolgimento	Conto del tesoriere	Determinazione dei residui	Impegni	Minori residui o economie
		Residui (A)		Pagamenti	Residui da riportare		
				Competenza (F)	Residui (B)	Residui (C)	Residui (D = B + C)
					Totale (M)	Competenza (G)	Competenza (H)
T	Totale (N)	Residui al 31 dicembre (O = C + H)	Impegni al 31 dicembre (P = D + I)	(L = F - I)			
2040101 Acquisizione di beni immobili	RS	2.450.623,50	217	548.903,73	1.900.785,00	2.449.688,73	-934,77 ins
	CP	100.000,00			100.000,00	100.000,00	
	T	2.550.623,50		548.903,73	2.000.785,00	2.549.688,73	
2040102 Espropri e servitu' onerose	RS	72.690,00	218	70.950,00	1.740,00	72.690,00	
	CP				0,00		
	T	72.690,00		70.950,00	1.740,00	72.690,00	
2040105 Acquisizioni di beni mobili, macchine ed attrezzature tecnico-scientifiche	RS	188.852,73	219	50.752,15	137.512,23	188.264,38	-588,35 ins
	CP	50.000,00			50.000,00	50.000,00	
	T	238.852,73		50.752,15	187.512,23	238.264,38	
2040106 Incarichi professionali esterni	RS	234.022,21	220	111.170,34	122.194,59	233.364,93	-657,28 ins
	CP				0,00		
	T	234.022,21		111.170,34	122.194,59	233.364,93	
2040107 Trasferimenti di capitale	RS	9.889,38	221				-9.889,38 ins
	CP	450.000,00			450.000,00	450.000,00	
	T	459.889,38			450.000,00	450.000,00	
<b>Totale Scuola materna</b>	RS	<b>2.956.077,82</b>		<b>781.776,22</b>	<b>2.162.231,82</b>	<b>2.944.008,04</b>	<b>-12.069,78 ins</b>
	CP	<b>600.000,00</b>			<b>600.000,00</b>	<b>600.000,00</b>	
	T	<b>3.556.077,82</b>		<b>781.776,22</b>	<b>2.762.231,82</b>	<b>3.544.008,04</b>	
<b>Servizio 04 02</b>							
<b>Istruzione elementare</b>							

## CONTO DEL BILANCIO - Esercizio 2011 - GESTIONE DELLE SPESE

Pag.75

DESCRIZIONE	RS	Residui conservati e Stanziamenti definitivi di bilancio	N° di riferimento allo svolgimento	Conto del tesoriere	Determinazione dei residui	Impegni	Minori residui o economie
		Residui (A)		Pagamenti	Residui da riportare		
				Competenza (F)	Residui (B)	Residui (C)	Residui (D = B + C)
				Totale (M)	Competenza (G)	Competenza (H)	Competenza (I = G + H)
					Totale (N)	Residui al 31 dicembre (O = C + H)	Impegni al 31 dicembre (P = D + I)
CP	T					(E = A - D)	(L = F - I)
2040201 Acquisizione di beni immobili	RS	2.086.446,32	222	318.589,11	1.767.800,74	2.086.389,85	-56,47 ins
	CP	425.000,00			425.000,00	425.000,00	
	T	2.511.446,32		318.589,11	2.192.800,74	2.511.389,85	
2040205 Acquisizioni di beni mobili, macchine ed attrezzature tecnico-scientifiche	RS	118.554,57	223	53.126,64	64.138,17	117.264,81	-1.289,76 ins
	CP	60.000,00		4.076,80	54.642,34	58.719,14	1.280,86
	T	178.554,57		57.203,44	118.780,51	175.983,95	
2040206 Incarichi professionali esterni	RS	261.895,87	224	99.292,45	161.313,46	260.605,91	-1.289,96 ins
	CP	15.000,00			15.000,00	15.000,00	
	T	276.895,87		99.292,45	176.313,46	275.605,91	
2040207 Trasferimenti di capitale	RS	3.298,07	225				-3.298,07 ins
	CP				0,00		
	T	3.298,07			0,00		
<b>Totale Istruzione elementare</b>	RS	<b>2.470.194,83</b>		<b>471.008,20</b>	<b>1.993.252,37</b>	<b>2.464.260,57</b>	<b>-5.934,26 ins</b>
	CP	<b>500.000,00</b>		<b>4.076,80</b>	<b>494.642,34</b>	<b>498.719,14</b>	<b>1.280,86</b>
	T	<b>2.970.194,83</b>		<b>475.085,00</b>	<b>2.487.894,71</b>	<b>2.962.979,71</b>	
<b>Servizio 04 03</b>							
<b>Istruzione media</b>							
2040301 Acquisizione di beni immobili	RS	314.642,95	226	235.001,16	79.309,21	314.310,37	-332,58 ins
	CP	985.000,00			985.000,00	985.000,00	
	T	1.299.642,95		235.001,16	1.064.309,21	1.299.310,37	

## CONTO DEL BILANCIO - Esercizio 2011 - GESTIONE DELLE SPESE

Pag.76

DESCRIZIONE	RS CP T	Residui conservati e Stanziameti definitivi di bilancio	N° di riferimento allo svolgimento	Conto del tesoriere	Determinazione dei residui	Impegni	Minori residui o economie
		Residui (A)		Pagamenti	Residui da riportare		
				Competenza (F)	Residui (B)	Residui (C)	Residui (D = B + C)
		Totale (M)		Totale (N)	Residui al 31 dicembre (O = C + H)	Impegni al 31 dicembre (P = D + I)	(L = F - I)
2040305 Acquisizioni di beni mobili, macchine ed attrezzature tecnico-scientifiche	RS	18.505,44	227	18.438,63		18.438,63	-66,81 ins
	CP	25.000,00			25.000,00	25.000,00	
	T	43.505,44		18.438,63	25.000,00	43.438,63	
2040306 Incarichi professionali esterni	RS	228.512,21	228	63.314,92	72.495,25	135.810,17	-92.702,04 ins
	CP	15.000,00			15.000,00	15.000,00	
	T	243.512,21		63.314,92	87.495,25	150.810,17	
2040307 Trasferimenti di capitale	RS	10.369,17	229				-10.369,17 ins
	CP				0,00		
	T	10.369,17			0,00		
<b>Totale Istruzione media</b>	RS	<b>572.029,77</b>		<b>316.754,71</b>	<b>151.804,46</b>	<b>468.559,17</b>	<b>-103.470,60 ins</b>
	CP	<b>1.025.000,00</b>			<b>1.025.000,00</b>	<b>1.025.000,00</b>	
	T	<b>1.597.029,77</b>		<b>316.754,71</b>	<b>1.176.804,46</b>	<b>1.493.559,17</b>	
<b>Servizio 04 05</b> <b>Assistenza scolastica, trasporti, refezione e altri servizi</b>							
2040501 Acquisizione di beni immobili	RS	1.747.000,00	230	10.446,70	1.736.553,30	1.747.000,00	
	CP	1.325.000,00			1.325.000,00	1.325.000,00	
	T	3.072.000,00		10.446,70	3.061.553,30	3.072.000,00	
2040505 Acquisizioni di beni mobili, macchine ed attrezzature tecnico-scientifiche	RS	45.981,96	231	21.228,00	24.749,53	45.977,53	-4,43 ins
	CP	40.000,00		7.346,40	30.493,60	37.840,00	2.160,00
	T	85.981,96		28.574,40	55.243,13	83.817,53	



## CONTO DEL BILANCIO - Esercizio 2011 - GESTIONE DELLE SPESE

Pag.77

DESCRIZIONE	RS CP T	Residui conservati e Stanziameti definitivi di bilancio	N° di riferimento allo svolgimento	Conto del tesoriere	Determinazione dei residui	Impegni	Minori residui o economie
		Residui (A)		Pagamenti	Residui da riportare		
				Competenza (F)	Residui (B)	Residui (C)	Residui (D = B + C)
				Totale (M)	Competenza (G)	Competenza (H)	Competenza (I = G + H)
2040506 Incarichi professionali esterni	RS	6.071,67	232	6.063,20		6.063,20	-8,47 ins
	CP	110.000,00			110.000,00	110.000,00	
	T	116.071,67		6.063,20	110.000,00	116.063,20	
<b>Totale Assistenza scolastica, trasporti, refezione e altri servizi</b>	RS	<b>1.799.053,63</b>		<b>37.737,90</b>	<b>1.761.302,83</b>	<b>1.799.040,73</b>	-12,90 ins
	CP	<b>1.475.000,00</b>		<b>7.346,40</b>	<b>1.465.493,60</b>	<b>1.472.840,00</b>	<b>2.160,00</b>
	T	<b>3.274.053,63</b>		<b>45.084,30</b>	<b>3.226.796,43</b>	<b>3.271.880,73</b>	
<b>Totale Funzione 04 Funzioni di istruzione pubblica</b>	RS	<b>7.797.356,05</b>		<b>1.607.277,03</b>	<b>6.068.591,48</b>	<b>7.675.868,51</b>	-121.487,54 ins
	CP	<b>3.600.000,00</b>		<b>11.423,20</b>	<b>3.585.135,94</b>	<b>3.596.559,14</b>	<b>3.440,86</b>
	T	<b>11.397.356,05</b>		<b>1.618.700,23</b>	<b>9.653.727,42</b>	<b>11.272.427,65</b>	
<b>05 Funzioni relative alla cultura e ai beni culturali</b>							
<b>Servizio 05 01</b>							
<b>Biblioteche, musei e pinacoteche</b>							
2050101 Acquisizione di beni immobili	RS	2.484.955,98	233	19.174,86	2.465.739,47	2.484.914,33	-41,65 ins
	CP				0,00		
	T	2.484.955,98		19.174,86	2.465.739,47	2.484.914,33	
2050105 Acquisizioni di beni mobili, macchine ed attrezzature tecnico-scientifiche	RS	121.131,20	234	45.432,00	75.699,20	121.131,20	
	CP	208.000,00			208.000,00	208.000,00	
	T	329.131,20		45.432,00	283.699,20	329.131,20	
2050106 Incarichi professionali esterni	RS	291.824,89	235	95.184,01	196.640,88	291.824,89	
	CP	4.000,00			4.000,00	4.000,00	
	T	295.824,89		95.184,01	200.640,88	295.824,89	

## CONTO DEL BILANCIO - Esercizio 2011 - GESTIONE DELLE SPESE

Pag.78

DESCRIZIONE	RS	Residui conservati e Stanziameti definitivi di bilancio	N° di riferimento allo svolgimento	Conto del tesoriere	Determinazione dei residui	Impegni	Minori residui o economie
		Residui (A)		Pagamenti	Residui da riportare		
				Competenza (F)	Residui (B)	Residui (C)	Residui (D = B + C)
				Totale (M)	Competenza (G)	Competenza (H)	Competenza (I = G + H)
					Totale (N)	Residui al 31 dicembre (O = C + H)	Impegni al 31 dicembre (P = D + I)
CP	T					(E = A - D)	(L = F - I)
2050107 Trasferimenti di capitale	RS	55.121,22	236	50.000,00	5.121,22	55.121,22	
	CP	100.000,00		100.000,00	0,00	100.000,00	
	T	155.121,22		150.000,00	5.121,22	155.121,22	
<b>Totale Biblioteche, musei e pinacoteche</b>	RS	<b>2.953.033,29</b>		<b>209.790,87</b>	<b>2.743.200,77</b>	<b>2.952.991,64</b>	-41,65 ins
	CP	<b>312.000,00</b>		<b>100.000,00</b>	<b>212.000,00</b>	<b>312.000,00</b>	
	T	<b>3.265.033,29</b>		<b>309.790,87</b>	<b>2.955.200,77</b>	<b>3.264.991,64</b>	
<b>Servizio 05 02</b>							
<b>Teatri, attività culturali e servizi diversi nel settore culturale</b>							
2050201 Acquisizione di beni immobili	RS	739.974,74	237	104.573,93	635.226,51	739.800,44	-174,30 ins
	CP				0,00		
	T	739.974,74		104.573,93	635.226,51	739.800,44	
2050205 Acquisizioni di beni mobili, macchine ed attrezzature tecnico-scientifiche	RS	59.387,78	238	29.186,95	30.200,00	59.386,95	-0,83 ins
	CP	88.396,00		53.687,80	34.708,20	88.396,00	
	T	147.783,78		82.874,75	64.908,20	147.782,95	
2050206 Incarichi professionali esterni	RS	63.109,78	239	53.397,00	9.709,78	63.106,78	-3,00 ins
	CP	20.000,00			19.580,00	19.580,00	420,00
	T	83.109,78		53.397,00	29.289,78	82.686,78	
2050207 Trasferimenti di capitale	RS		240				
	CP				0,00		
	T				0,00		

## CONTO DEL BILANCIO - Esercizio 2011 - GESTIONE DELLE SPESE

Pag.79

DESCRIZIONE	RS	Residui conservati e Stanziamenti definitivi di bilancio	N° di riferimento allo svolgimento	Conto del tesoriere	Determinazione dei residui	Impegni	Minori residui o economie
		Residui (A)		Pagamenti	Residui da riportare		
				Competenza (F)	Residui (B)	Residui (C)	Residui (D = B + C)
				Totale (M)	Competenza (G)	Competenza (H)	Competenza (I = G + H)
					Totale (N)	Residui al 31 dicembre (O = C + H)	Impegni al 31 dicembre (P = D + I)
2050209 Conferimenti di capitale	RS		241				
	CP	200.000,00		100.000,00	100.000,00	200.000,00	
	T	200.000,00		100.000,00	100.000,00	200.000,00	
<b>Totale Teatri, attività culturali e servizi diversi nel settore culturale</b>	RS	<b>862.472,30</b>		<b>187.157,88</b>	<b>675.136,29</b>	<b>862.294,17</b>	-178,13 ins
	CP	<b>308.396,00</b>		<b>153.687,80</b>	<b>154.288,20</b>	<b>307.976,00</b>	<b>420,00</b>
	T	<b>1.170.868,30</b>		<b>340.845,68</b>	<b>829.424,49</b>	<b>1.170.270,17</b>	
<b>Totale Funzione 05 Funzioni relative alla cultura e ai beni culturali</b>	RS	<b>3.815.505,59</b>		<b>396.948,75</b>	<b>3.418.337,06</b>	<b>3.815.285,81</b>	-219,78 ins
	CP	<b>620.396,00</b>		<b>253.687,80</b>	<b>366.288,20</b>	<b>619.976,00</b>	<b>420,00</b>
	T	<b>4.435.901,59</b>		<b>650.636,55</b>	<b>3.784.625,26</b>	<b>4.435.261,81</b>	
<b>06 Funzioni nel settore sportivo e ricreativo</b>							
<b>Servizio 06 02</b>							
<b>Stadio comunale, palazzo dello sport ed altri impianti</b>							
2060201 Acquisizione di beni immobili	RS	2.385.539,55	242	1.593.172,07	786.316,78	2.379.488,85	-6.050,70 ins
	CP	100.000,00			100.000,00	100.000,00	
	T	2.485.539,55		1.593.172,07	886.316,78	2.479.488,85	
2060202 Espropri e servitu' onerose	RS	24.363,84	243	8.952,00		8.952,00	-15.411,84 ins
	CP				0,00		
	T	24.363,84		8.952,00	0,00	8.952,00	
2060205 Acquisizioni di beni mobili, macchine ed attrezzature tecnico-scientifiche	RS	60.914,08	244	26.616,00	34.218,08	60.834,08	-80,00 ins
	CP				0,00		
	T	60.914,08		26.616,00	34.218,08	60.834,08	

## CONTO DEL BILANCIO - Esercizio 2011 - GESTIONE DELLE SPESE

Pag.80

DESCRIZIONE	RS	Residui conservati e Stanziameti definitivi di bilancio	N° di riferimento allo svolgimento	Conto del tesoriere	Determinazione dei residui	Impegni	Minori residui o economie
		Residui (A)		Pagamenti	Residui da riportare		
				Competenza (F)	Residui (B)	Residui (C)	Residui (D = B + C)
					Totale (M)	Competenza (G)	Competenza (H)
T	Totale (N)	Residui al 31 dicembre (O = C + H)	Impegni al 31 dicembre (P = D + I)	(L = F - I)			
2060206 Incarichi professionali esterni	RS	52.417,29	245	2.467,60	49.949,69	52.417,29	
	CP				0,00		
	T	52.417,29		2.467,60	49.949,69	52.417,29	
2060207 Trasferimenti di capitale	RS	10.000,00	246	10.000,00		10.000,00	
	CP				0,00		
	T	10.000,00		10.000,00	0,00	10.000,00	
<b>Totale Stadio comunale, palazzo dello sport ed altri impianti</b>	RS	<b>2.533.234,76</b>		<b>1.641.207,67</b>	<b>870.484,55</b>	<b>2.511.692,22</b>	<b>-21.542,54 ins</b>
	CP	<b>100.000,00</b>			<b>100.000,00</b>	<b>100.000,00</b>	
	T	<b>2.633.234,76</b>		<b>1.641.207,67</b>	<b>970.484,55</b>	<b>2.611.692,22</b>	
<b>Totale Funzione 06 Funzioni nel settore sportivo e ricreativo</b>	RS	<b>2.533.234,76</b>		<b>1.641.207,67</b>	<b>870.484,55</b>	<b>2.511.692,22</b>	<b>-21.542,54 ins</b>
	CP	<b>100.000,00</b>			<b>100.000,00</b>	<b>100.000,00</b>	
	T	<b>2.633.234,76</b>		<b>1.641.207,67</b>	<b>970.484,55</b>	<b>2.611.692,22</b>	
<b>07 Funzioni nel campo turistico</b>							
<b>Servizio 07 01</b>							
<b>Servizi turistici</b>							
2070101 Acquisizione di beni immobili	RS	5.000,00	247		5.000,00	5.000,00	
	CP	5.000,00			5.000,00	5.000,00	
	T	10.000,00			10.000,00	10.000,00	
2070105 Acquisizioni di beni mobili, macchine ed attrezzature tecnico-scientifiche	RS	14.393,52	248	6.836,22	7.472,00	14.308,22	-85,30 ins
	CP	10.000,00			9.358,00	9.358,00	642,00
	T	24.393,52		6.836,22	16.830,00	23.666,22	

## CONTO DEL BILANCIO - Esercizio 2011 - GESTIONE DELLE SPESE

Pag.81

DESCRIZIONE	RS CP T	Residui conservati e Stanziameti definitivi di bilancio	N° di riferimento allo svolgimento	Conto del tesoriere	Determinazione dei residui	Impegni	Minori residui o economie
				Pagamenti	Residui da riportare		
		Residui (A)		Residui (B)	Residui (C)	Residui (D = B + C)	(E = A - D)
		Competenza (F)		Competenza (G)	Competenza (H)	Competenza (I = G + H)	(L = F - I)
Totale (M)	Totale (N)	Residui al 31 dicembre (O = C + H)	Impegni al 31 dicembre (P = D + I)				
<b>Totale Servizi turistici</b>	RS	<b>19.393,52</b>		<b>6.836,22</b>	<b>12.472,00</b>	<b>19.308,22</b>	-85,30 ins
	CP	<b>15.000,00</b>			<b>14.358,00</b>	<b>14.358,00</b>	<b>642,00</b>
	T	<b>34.393,52</b>		<b>6.836,22</b>	<b>26.830,00</b>	<b>33.666,22</b>	
<b>Totale Funzione 07 Funzioni nel campo turistico</b>	RS	<b>19.393,52</b>		<b>6.836,22</b>	<b>12.472,00</b>	<b>19.308,22</b>	-85,30 ins
	CP	<b>15.000,00</b>			<b>14.358,00</b>	<b>14.358,00</b>	<b>642,00</b>
	T	<b>34.393,52</b>		<b>6.836,22</b>	<b>26.830,00</b>	<b>33.666,22</b>	
<b>08 Funzioni nel campo della viabilità e dei trasporti</b>							
<b>Servizio 08 01</b>							
<b>Viabilità, circolazione stradale e servizi connessi</b>							
2080101 Acquisizione di beni immobili	RS	17.551.447,62	249	2.891.214,69	14.052.620,58	16.943.835,27	-607.612,35 ins
	CP	2.740.000,00			2.740.000,00	2.740.000,00	
	T	20.291.447,62		2.891.214,69	16.792.620,58	19.683.835,27	
2080102 Espropri e servitu' onerose	RS	748.643,61	250	19.056,00	603.979,94	623.035,94	-125.607,67 ins
	CP	50.000,00		5.480,00	44.339,58	49.819,58	180,42
	T	798.643,61		24.536,00	648.319,52	672.855,52	
2080105 Acquisizioni di beni mobili, macchine ed attrezzature tecnico-scientifiche	RS	156.015,93	251	100.026,12	55.434,65	155.460,77	-555,16 ins
	CP	5.000,00		3.300,00	0,00	3.300,00	1.700,00
	T	161.015,93		103.326,12	55.434,65	158.760,77	
2080106 Incarichi professionali esterni	RS	383.458,78	252	91.738,66	260.694,19	352.432,85	-31.025,93 ins
	CP	20.000,00			20.000,00	20.000,00	
	T	403.458,78		91.738,66	280.694,19	372.432,85	

## CONTO DEL BILANCIO - Esercizio 2011 - GESTIONE DELLE SPESE

Pag.82

DESCRIZIONE	RS CP T	Residui conservati e Stanziameti definitivi di bilancio	N° di riferimento allo svolgimento	Conto del tesoriere	Determinazione dei residui	Impegni	Minori residui o economie
				Pagamenti	Residui da riportare		
		Residui (A)		Residui (B)	Residui (C)	Residui (D = B + C)	(E = A - D)
		Competenza (F)		Competenza (G)	Competenza (H)	Competenza (I = G + H)	(L = F - I)
		Totale (M)		Totale (N)	Residui al 31 dicembre (O = C + H)	Impegni al 31 dicembre (P = D + I)	
2080107 Trasferimenti di capitale	RS	681.476,65	253	429.546,63	251.930,02	681.476,65	
	CP	185.216,00			185.215,39	185.215,39	0,61
	T	866.692,65		429.546,63	437.145,41	866.692,04	
<b>Totale Viabilità, circolazione stradale e servizi connessi</b>	RS	<b>19.521.042,59</b>		<b>3.531.582,10</b>	<b>15.224.659,38</b>	<b>18.756.241,48</b>	-764.801,11 ins
	CP	<b>3.000.216,00</b>		<b>8.780,00</b>	<b>2.989.554,97</b>	<b>2.998.334,97</b>	<b>1.881,03</b>
	T	<b>22.521.258,59</b>		<b>3.540.362,10</b>	<b>18.214.214,35</b>	<b>21.754.576,45</b>	
<b>Servizio 08 02</b>							
<b>Illuminazione pubblica e servizi connessi</b>							
2080201 Acquisizione di beni immobili	RS	386.443,90	254	300.000,00	86.443,90	386.443,90	
	CP	300.000,00			300.000,00	300.000,00	
	T	686.443,90		300.000,00	386.443,90	686.443,90	
<b>Totale Illuminazione pubblica e servizi connessi</b>	RS	<b>386.443,90</b>		<b>300.000,00</b>	<b>86.443,90</b>	<b>386.443,90</b>	
	CP	<b>300.000,00</b>			<b>300.000,00</b>	<b>300.000,00</b>	
	T	<b>686.443,90</b>		<b>300.000,00</b>	<b>386.443,90</b>	<b>686.443,90</b>	
<b>Servizio 08 03</b>							
<b>Trasporti pubblici locali e servizi connessi</b>							
2080301 Acquisizione di beni immobili	RS	1.179.422,24	255	154.535,14	1.024.866,81	1.179.401,95	-20,29 ins
	CP				0,00		
	T	1.179.422,24		154.535,14	1.024.866,81	1.179.401,95	

## CONTO DEL BILANCIO - Esercizio 2011 - GESTIONE DELLE SPESE

Pag.83

DESCRIZIONE	RS	Residui conservati e Stanziamenti definitivi di bilancio	N° di riferimento allo svolgimento	Conto del tesoriere	Determinazione dei residui	Impegni	Minori residui o economie
		Residui (A)		Pagamenti	Residui da riportare		
				Competenza (F)	Residui (B)	Residui (C)	Residui (D = B + C)
					Totale (M)	Competenza (G)	Competenza (H)
T		Totale (N)	Residui al 31 dicembre (O = C + H)	Impegni al 31 dicembre (P = D + I)	(L = F - I)		
2080305 Acquisizioni di beni mobili, macchine ed attrezzature tecnico-scientifiche	RS		256				
	CP	10.000,00			0,00		10.000,00
	T	10.000,00			0,00		
2080306 Incarichi professionali esterni	RS	52.930,26	257	9.023,04	3.907,02	12.930,06	-40.000,20 ins
	CP				0,00		
	T	52.930,26		9.023,04	3.907,02	12.930,06	
2080307 Trasferimenti di capitale	RS	2.000,00	258				-2.000,00 ins
	CP				0,00		
	T	2.000,00			0,00		
<b>Totale Trasporti pubblici locali e servizi connessi</b>	RS	<b>1.234.352,50</b>		<b>163.558,18</b>	<b>1.028.773,83</b>	<b>1.192.332,01</b>	<b>-42.020,49 ins</b>
	CP	<b>10.000,00</b>			<b>0,00</b>		<b>10.000,00</b>
	T	<b>1.244.352,50</b>		<b>163.558,18</b>	<b>1.028.773,83</b>	<b>1.192.332,01</b>	
<b>Totale Funzione 08 Funzioni nel campo della viabilità e dei trasporti</b>	RS	<b>21.141.838,99</b>		<b>3.995.140,28</b>	<b>16.339.877,11</b>	<b>20.335.017,39</b>	<b>-806.821,60 ins</b>
	CP	<b>3.310.216,00</b>		<b>8.780,00</b>	<b>3.289.554,97</b>	<b>3.298.334,97</b>	<b>11.881,03</b>
	T	<b>24.452.054,99</b>		<b>4.003.920,28</b>	<b>19.629.432,08</b>	<b>23.633.352,36</b>	
<b>09 Funzioni riguardanti la gestione del territorio e dell'ambiente</b> <b>Servizio 09 01</b> <b>Urbanistica e gestione del territorio</b>							
2090101 Acquisizione di beni immobili	RS	394.774,77	259		69.559,28	69.559,28	-325.215,49 ins
	CP				0,00		
	T	394.774,77			69.559,28	69.559,28	

## CONTO DEL BILANCIO - Esercizio 2011 - GESTIONE DELLE SPESE

Pag.84

DESCRIZIONE	RS	Residui conservati e Stanzamenti definitivi di bilancio	N° di riferimento allo svolgimento	Conto del tesoriere	Determinazione dei residui	Impegni	Minori residui o economie	
		Residui (A)		Pagamenti	Residui da riportare			
				Competenza (F)	Residui (B)	Residui (C)	Residui (D = B + C)	(E = A - D)
					Totale (M)	Competenza (G)	Competenza (H)	
T	Totale (N)	Residui al 31 dicembre (O = C + H)	Impegni al 31 dicembre (P = D + I)					
2090102 Espropri e servitu' onerose	RS	282.864,83	260	6.019,20	276.845,63	282.864,83		
	CP	100.000,00		1.612,00	86.581,41	88.193,41	11.806,59	
	T	382.864,83		7.631,20	363.427,04	371.058,24		
2090105 Acquisizioni di beni mobili, macchine ed attrezzature tecnico-scientifiche	RS	1.363,33	261				-1.363,33 ins	
	CP				0,00			
	T	1.363,33			0,00			
2090106 Incarichi professionali esterni	RS		262					
	CP	15.000,00			0,00		15.000,00	
	T	15.000,00			0,00			
2090107 Trasferimenti di capitale	RS	200.343,59	263	110.240,54	74.315,97	184.556,51	-15.787,08 ins	
	CP	425.721,00		215.268,99	210.452,01	425.721,00		
	T	626.064,59		325.509,53	284.767,98	610.277,51		
<b>Totale Urbanistica e gestione del territorio</b>	RS	<b>879.346,52</b>		<b>116.259,74</b>	<b>420.720,88</b>	<b>536.980,62</b>	<b>-342.365,90 ins</b>	
	CP	<b>540.721,00</b>		<b>216.880,99</b>	<b>297.033,42</b>	<b>513.914,41</b>	<b>26.806,59</b>	
	T	<b>1.420.067,52</b>		<b>333.140,73</b>	<b>717.754,30</b>	<b>1.050.895,03</b>		
<b>Servizio 09 02</b>								
<b>Edilizia residenziale pubblica locale e piani di edilizia economico-popolare</b>								
2090201 Acquisizione di beni immobili	RS	2.151.838,83	264	326.997,32	1.792.703,39	2.119.700,71	-32.138,12 ins	
	CP	767.000,00		124.973,68	378.150,49	503.124,17	263.875,83	
	T	2.918.838,83		451.971,00	2.170.853,88	2.622.824,88		



## CONTO DEL BILANCIO - Esercizio 2011 - GESTIONE DELLE SPESE

Pag.85

DESCRIZIONE	RS	Residui conservati e Stanziameti definitivi di bilancio	N° di riferimento allo svolgimento	Conto del tesoriere	Determinazione dei residui	Impegni	Minori residui o economie	
		Residui (A)		Pagamenti	Residui da riportare			
				Competenza (F)	Residui (B)	Residui (C)	Residui (D = B + C)	
					Totale (M)	Competenza (G)	Competenza (H)	Competenza (I = G + H)
						Totale (N)	Residui al 31 dicembre (O = C + H)	Impegni al 31 dicembre (P = D + I)
2090206 Incarichi professionali esterni	RS	40.204,31	265		40.204,31	40.204,31		
	CP	5.000,00			5.000,00	5.000,00		
	T	45.204,31			45.204,31	45.204,31		
<b>Totale Edilizia residenziale pubblica locale e piani di edilizia economico-popolare</b>	RS	<b>2.192.043,14</b>		<b>326.997,32</b>	<b>1.832.907,70</b>	<b>2.159.905,02</b>	-32.138,12 ins	
	CP	<b>772.000,00</b>		<b>124.973,68</b>	<b>383.150,49</b>	<b>508.124,17</b>	<b>263.875,83</b>	
	T	<b>2.964.043,14</b>		<b>451.971,00</b>	<b>2.216.058,19</b>	<b>2.668.029,19</b>		
<b>Servizio 09 03</b> <b>Servizi di protezione civile</b>								
2090301 Acquisizione di beni immobili	RS	2.549,93	266		2.549,93	2.549,93		
	CP				0,00			
	T	2.549,93			2.549,93	2.549,93		
2090305 Acquisizioni di beni mobili, macchine ed attrezzature tecnico-scientifiche	RS	11.210,80	267	1.551,72	9.659,08	11.210,80		
	CP	20.000,00			0,00		20.000,00	
	T	31.210,80		1.551,72	9.659,08	11.210,80		
2090307 Trasferimenti di capitale	RS	7.543,59	268		7.543,59	7.543,59		
	CP				0,00			
	T	7.543,59			7.543,59	7.543,59		
<b>Totale Servizi di protezione civile</b>	RS	<b>21.304,32</b>		<b>1.551,72</b>	<b>19.752,60</b>	<b>21.304,32</b>		
	CP	<b>20.000,00</b>			<b>0,00</b>		<b>20.000,00</b>	
	T	<b>41.304,32</b>		<b>1.551,72</b>	<b>19.752,60</b>	<b>21.304,32</b>		

## CONTO DEL BILANCIO - Esercizio 2011 - GESTIONE DELLE SPESE

Pag.86

DESCRIZIONE	RS	Residui conservati e Stanziamanti definitivi di bilancio	N° di riferimento allo svolgimento	Conto del tesoriere	Determinazione dei residui	Impegni	Minori residui o economie
				Pagamenti	Residui da riportare		
		Residui (A)		Residui (B)	Residui (C)	Residui (D = B + C)	(E = A - D)
		Competenza (F)		Competenza (G)	Competenza (H)	Competenza (I = G + H)	(L = F - I)
T	Totale (M)	Totale (N)	Residui al 31 dicembre (O = C + H)	Impegni al 31 dicembre (P = D + I)			

**Servizio 09 04****Servizio idrico integrato**

2090401 Acquisizione di beni immobili	RS	6.872.737,72	269	2.437.699,71	4.242.535,86	6.680.235,57	-192.502,15 ins
	CP	60.000,00			57.140,00	57.140,00	2.860,00
	T	6.932.737,72		2.437.699,71	4.299.675,86	6.737.375,57	

2090406 Incarichi professionali esterni	RS	10.676,00	270	5.963,81	4.712,19	10.676,00	
	CP				0,00		
	T	10.676,00		5.963,81	4.712,19	10.676,00	

2090407 Trasferimenti di capitale	RS	124.869,18	271		124.869,18	124.869,18	
	CP				0,00		
	T	124.869,18			124.869,18	124.869,18	

<b>Totale Servizio idrico integrato</b>	RS	<b>7.008.282,90</b>		<b>2.443.663,52</b>	<b>4.372.117,23</b>	<b>6.815.780,75</b>	<b>-192.502,15 ins</b>
	CP	<b>60.000,00</b>			<b>57.140,00</b>	<b>57.140,00</b>	<b>2.860,00</b>
	T	<b>7.068.282,90</b>		<b>2.443.663,52</b>	<b>4.429.257,23</b>	<b>6.872.920,75</b>	

**Servizio 09 06****Parchi e servizi per la tutela ambientale del verde, altri servizi relativi al territorio ed all'ambiente**

2090601 Acquisizione di beni immobili	RS	3.963.065,75	272	874.629,27	2.907.591,25	3.782.220,52	-180.845,23 ins
	CP	309.600,00		16.758,34	272.841,66	289.600,00	20.000,00
	T	4.272.665,75		891.387,61	3.180.432,91	4.071.820,52	

## CONTO DEL BILANCIO - Esercizio 2011 - GESTIONE DELLE SPESE

Pag.87

DESCRIZIONE	RS CP T	Residui conservati e Stanziam. definitivi di bilancio	N° di riferimento allo svolgimento	Conto del tesoriere	Determinazione dei residui	Impegni	Minori residui o economie
		Residui (A) Competenza (F) Totale (M)		Pagamenti	Residui da riportare	Residui (D = B + C) Competenza (I = G + H) Impegni al 31 dicembre (P = D + I)	(E = A - D) (L = F - I)
				Residui (B)	Residui (C)		
				Competenza (G)	Competenza (H)		
Totale (N)	Residui al 31 dicembre (O = C + H)						
2090602 Espropri e servitu' onerose	RS	83.393,00	273		83.393,00	83.393,00	
	CP				0,00		
	T	83.393,00			83.393,00	83.393,00	
2090605 Acquisizioni di beni mobili, macchine ed attrezzature tecnico-scientifiche	RS	254.269,79	274	57.238,59	196.797,01	254.035,60	-234,19 ins
	CP	65.000,00		696,70	44.303,30	45.000,00	20.000,00
	T	319.269,79		57.935,29	241.100,31	299.035,60	
2090606 Incarichi professionali esterni	RS	139.378,64	275	45.937,02	78.439,06	124.376,08	-15.002,56 ins
	CP	35.000,00			25.000,00	25.000,00	10.000,00
	T	174.378,64		45.937,02	103.439,06	149.376,08	
2090607 Trasferimenti di capitale	RS	38.300,00	276	17.430,11	20.869,89	38.300,00	
	CP				0,00		
	T	38.300,00		17.430,11	20.869,89	38.300,00	
<b>Totale Parchi e servizi per la tutela ambientale del verde, altri servizi relativi al territorio ed all'ambiente</b>	RS	<b>4.478.407,18</b>		<b>995.234,99</b>	<b>3.287.090,21</b>	<b>4.282.325,20</b>	<b>-196.081,98 ins</b>
	CP	<b>409.600,00</b>		<b>17.455,04</b>	<b>342.144,96</b>	<b>359.600,00</b>	<b>50.000,00</b>
	T	<b>4.888.007,18</b>		<b>1.012.690,03</b>	<b>3.629.235,17</b>	<b>4.641.925,20</b>	
<b>Totale Funzione 09 Funzioni riguardanti la gestione del territorio e dell'ambiente</b>	RS	<b>14.579.384,06</b>		<b>3.883.707,29</b>	<b>9.932.588,62</b>	<b>13.816.295,91</b>	<b>-763.088,15 ins</b>
	CP	<b>1.802.321,00</b>		<b>359.309,71</b>	<b>1.079.468,87</b>	<b>1.438.778,58</b>	<b>363.542,42</b>
	T	<b>16.381.705,06</b>		<b>4.243.017,00</b>	<b>11.012.057,49</b>	<b>15.255.074,49</b>	

10 Funzioni nel settore sociale

Servizio 10 01

Asili nido, servizi per l'infanzia e per i minori

## CONTO DEL BILANCIO - Esercizio 2011 - GESTIONE DELLE SPESE

Pag.88

DESCRIZIONE	RS	Residui conservati e Stanziameti definitivi di bilancio	N° di riferimento allo svolgimento	Conto del tesoriere	Determinazione dei residui	Impegni	Minori residui o economie	
		Residui (A)		Pagamenti	Residui da riportare			
				Competenza (F)	Residui (B)	Residui (C)	Residui (D = B + C)	(E = A - D)
					Totale (M)	Competenza (G)	Competenza (H)	
T	Totale (N)	Residui al 31 dicembre (O = C + H)	Impegni al 31 dicembre (P = D + I)					
2100101 Acquisizione di beni immobili	RS	89.460,71	277	35.352,15	54.108,56	89.460,71		
	CP	50.000,00			50.000,00	50.000,00		
	T	139.460,71		35.352,15	104.108,56	139.460,71		
2100105 Acquisizioni di beni mobili, macchine ed attrezzature tecnico-scientifiche	RS	85.584,11	278	35.881,97	49.589,05	85.471,02	-113,09 ins	
	CP	25.000,00			25.000,00	25.000,00		
	T	110.584,11		35.881,97	74.589,05	110.471,02		
2100107 Trasferimenti di capitale	RS		279					
	CP	20.000,00			20.000,00	20.000,00		
	T	20.000,00			20.000,00	20.000,00		
<b>Totale Asili nido, servizi per l'infanzia e per i minori</b>	RS	<b>175.044,82</b>		<b>71.234,12</b>	<b>103.697,61</b>	<b>174.931,73</b>	<b>-113,09 ins</b>	
	CP	<b>95.000,00</b>			<b>95.000,00</b>	<b>95.000,00</b>		
	T	<b>270.044,82</b>		<b>71.234,12</b>	<b>198.697,61</b>	<b>269.931,73</b>		
<b>Servizio 10 02</b>								
<b>Servizi di prevenzione e riabilitazione</b>								
2100201 Acquisizione di beni immobili	RS	60.000,00	280	50.641,12		50.641,12	-9.358,88 ins	
	CP	20.000,00			0,00		20.000,00	
	T	80.000,00		50.641,12	0,00	50.641,12		
2100205 Acquisizioni di beni mobili, macchine ed attrezzature tecnico-scientifiche	RS	5.000,00	281		5.000,00	5.000,00		
	CP				0,00			
	T	5.000,00			5.000,00	5.000,00		

## CONTO DEL BILANCIO - Esercizio 2011 - GESTIONE DELLE SPESE

Pag.89

DESCRIZIONE	RS CP T	Residui conservati e Stanziamanti definitivi di bilancio	N° di riferimento allo svolgimento	Conto del tesoriere	Determinazione dei residui	Impegni	Minori residui o economie
				Pagamenti	Residui da riportare		
		Residui (A)		Residui (B)	Residui (C)	Residui (D = B + C)	(E = A - D)
		Competenza (F)		Competenza (G)	Competenza (H)	Competenza (I = G + H)	(L = F - I)
Totale (M)	Totale (N)	Residui al 31 dicembre (O = C + H)	Impegni al 31 dicembre (P = D + I)				
<b>Totale Servizi di prevenzione e riabilitazione</b>	RS	<b>65.000,00</b>		<b>50.641,12</b>	<b>5.000,00</b>	<b>55.641,12</b>	-9.358,88 ins
	CP	<b>20.000,00</b>			<b>0,00</b>		<b>20.000,00</b>
	T	<b>85.000,00</b>		<b>50.641,12</b>	<b>5.000,00</b>	<b>55.641,12</b>	
<b>Servizio 10 03</b>							
<b>Strutture residenziali e di ricovero per anziani</b>							
2100301 Acquisizione di beni immobili	RS	35.333,80	282	5.312,40	30.000,00	35.312,40	-21,40 ins
	CP				0,00		
	T	35.333,80		5.312,40	30.000,00	35.312,40	
2100305 Acquisizioni di beni mobili, macchine ed attrezzature tecnico-scientifiche	RS	20.775,59	283	17.307,40	3.304,60	20.612,00	-163,59 ins
	CP				0,00		
	T	20.775,59		17.307,40	3.304,60	20.612,00	
<b>Totale Strutture residenziali e di ricovero per anziani</b>	RS	<b>56.109,39</b>		<b>22.619,80</b>	<b>33.304,60</b>	<b>55.924,40</b>	-184,99 ins
	CP				<b>0,00</b>		
	T	<b>56.109,39</b>		<b>22.619,80</b>	<b>33.304,60</b>	<b>55.924,40</b>	
<b>Servizio 10 04</b>							
<b>Assistenza, beneficenza pubblica e servizi diversi alla persona</b>							
2100401 Acquisizione di beni immobili	RS	805.137,00	284		626.582,35	626.582,35	-178.554,65 ins
	CP	417.279,00			417.278,95	417.278,95	0,05
	T	1.222.416,00			1.043.861,30	1.043.861,30	

## CONTO DEL BILANCIO - Esercizio 2011 - GESTIONE DELLE SPESE

Pag.90

DESCRIZIONE	RS	Residui conservati e Stanzamenti definitivi di bilancio	N° di riferimento allo svolgimento	Conto del tesoriere	Determinazione dei residui	Impegni	Minori residui o economie
		Residui (A)		Pagamenti	Residui da riportare		
				Competenza (F)	Residui (B)	Residui (C)	Residui (D = B + C)
					Totale (M)	Competenza (G)	Competenza (H)
T	Totale (N)	Residui al 31 dicembre (O = C + H)	Impegni al 31 dicembre (P = D + I)	(L = F - I)			
2100405 Acquisizioni di beni mobili, macchine ed attrezzature tecnico-scientifiche	RS	52.361,17	285	35.814,40	15.843,16	51.657,56	-703,61 ins
	CP				0,00		
	T	52.361,17		35.814,40	15.843,16	51.657,56	
2100406 Incarichi professionali esterni	RS		286				
	CP	53.719,00			53.719,00	53.719,00	
	T	53.719,00			53.719,00	53.719,00	
2100407 Trasferimenti di capitale	RS		287				
	CP	519.644,00			519.644,00	519.644,00	
	T	519.644,00			519.644,00	519.644,00	
<b>Totale Assistenza, beneficenza pubblica e servizi diversi alla persona</b>	RS	<b>857.498,17</b>		<b>35.814,40</b>	<b>642.425,51</b>	<b>678.239,91</b>	<b>-179.258,26 ins</b>
	CP	<b>990.642,00</b>			<b>990.641,95</b>	<b>990.641,95</b>	<b>0,05</b>
	T	<b>1.848.140,17</b>		<b>35.814,40</b>	<b>1.633.067,46</b>	<b>1.668.881,86</b>	
<b>Servizio 10 05</b>							
<b>Servizio necroscopico e cimiteriale</b>							
2100501 Acquisizione di beni immobili	RS	1.607.746,08	288	228.698,80	1.378.888,68	1.607.587,48	-158,60 ins
	CP	230.000,00		175.630,60	50.000,05	225.630,65	4.369,35
	T	1.837.746,08		404.329,40	1.428.888,73	1.833.218,13	
2100502 Espropri e servitu' onerose	RS	18.848,38	289		18.848,38	18.848,38	
	CP				0,00		
	T	18.848,38			18.848,38	18.848,38	

## CONTO DEL BILANCIO - Esercizio 2011 - GESTIONE DELLE SPESE

Pag.91

DESCRIZIONE	RS	Residui conservati e Stanziameti definitivi di bilancio	N° di riferimento allo svolgimento	Conto del tesoriere	Determinazione dei residui	Impegni	Minori residui o economie
		Residui (A)		Pagamenti	Residui da riportare		
				Competenza (F)	Residui (B)	Residui (C)	Residui (D = B + C)
					Totale (M)	Competenza (G)	Competenza (H)
T	Totale (N)	Residui al 31 dicembre (O = C + H)	Impegni al 31 dicembre (P = D + I)	(L = F - I)			
2100505 Acquisizioni di beni mobili, macchine ed attrezzature tecnico-scientifiche	RS	49.870,20	290	24.688,80	25.181,40	49.870,20	
	CP	20.000,00			20.000,00	20.000,00	
	T	69.870,20		24.688,80	45.181,40	69.870,20	
2100506 Incarichi professionali esterni	RS	19.082,00	291	10.644,68	8.437,32	19.082,00	
	CP				0,00		
	T	19.082,00		10.644,68	8.437,32	19.082,00	
2100507 Trasferimenti di capitale	RS	13.559,96	292	13.559,96		13.559,96	
	CP	35.000,00		15.724,74	18.586,80	34.311,54	688,46
	T	48.559,96		29.284,70	18.586,80	47.871,50	
<b>Totale Servizio necroscopico e cimiteriale</b>	RS	<b>1.709.106,62</b>		<b>277.592,24</b>	<b>1.431.355,78</b>	<b>1.708.948,02</b>	<b>-158,60 ins</b>
	CP	<b>285.000,00</b>		<b>191.355,34</b>	<b>88.586,85</b>	<b>279.942,19</b>	<b>5.057,81</b>
	T	<b>1.994.106,62</b>		<b>468.947,58</b>	<b>1.519.942,63</b>	<b>1.988.890,21</b>	
<b>Totale Funzione 10 Funzioni nel settore sociale</b>	RS	<b>2.862.759,00</b>		<b>457.901,68</b>	<b>2.215.783,50</b>	<b>2.673.685,18</b>	<b>-189.073,82 ins</b>
	CP	<b>1.390.642,00</b>		<b>191.355,34</b>	<b>1.174.228,80</b>	<b>1.365.584,14</b>	<b>25.057,86</b>
	T	<b>4.253.401,00</b>		<b>649.257,02</b>	<b>3.390.012,30</b>	<b>4.039.269,32</b>	
<b>11 Funzioni nel campo dello sviluppo economico</b>							
<b>Servizio 11 02</b>							
<b>Fiere, mercati e servizi connessi</b>							
2110201 Acquisizione di beni immobili	RS	100.000,00	293		100.000,00	100.000,00	
	CP	473.200,00		215.017,00	258.183,00	473.200,00	
	T	573.200,00		215.017,00	358.183,00	573.200,00	

## CONTO DEL BILANCIO - Esercizio 2011 - GESTIONE DELLE SPESE

Pag.92

DESCRIZIONE	RS	Residui conservati e Stanziameti definitivi di bilancio	N° di riferimento allo svolgimento	Conto del tesoriere	Determinazione dei residui	Impegni	Minori residui o economie
		Residui (A)		Pagamenti	Residui da riportare		
				Competenza (F)	Residui (B)	Residui (C)	Residui (D = B + C)
					Totale (M)	Competenza (G)	Competenza (H)
T	Totale (N)	Residui al 31 dicembre (O = C + H)	Impegni al 31 dicembre (P = D + I)	(L = F - I)			
2110205 Acquisizioni di beni mobili, macchine ed attrezzature tecnico-scientifiche	RS	29.640,00	294	29.640,00		29.640,00	
	CP	21.800,00			21.800,00	21.800,00	
	T	51.440,00		29.640,00	21.800,00	51.440,00	
2110206 Incarichi professionali esterni	RS		295				
	CP	5.000,00			5.000,00	5.000,00	
	T	5.000,00			5.000,00	5.000,00	
<b>Totale Fiere, mercati e servizi connessi</b>	RS	<b>129.640,00</b>		<b>29.640,00</b>	<b>100.000,00</b>	<b>129.640,00</b>	
	CP	<b>500.000,00</b>		<b>215.017,00</b>	<b>284.983,00</b>	<b>500.000,00</b>	
	T	<b>629.640,00</b>		<b>244.657,00</b>	<b>384.983,00</b>	<b>629.640,00</b>	
<b>Servizio 11 05</b>							
<b>Servizi relativi al commercio</b>							
2110501 Acquisizione di beni immobili	RS	13.944,34	296	13.944,34		13.944,34	
	CP				0,00		
	T	13.944,34		13.944,34	0,00	13.944,34	
2110507 Trasferimenti di capitale	RS	4.889,50	297		4.889,50	4.889,50	
	CP	30.000,00			30.000,00	30.000,00	
	T	34.889,50			34.889,50	34.889,50	
<b>Totale Servizi relativi al commercio</b>	RS	<b>18.833,84</b>		<b>13.944,34</b>	<b>4.889,50</b>	<b>18.833,84</b>	
	CP	<b>30.000,00</b>			<b>30.000,00</b>	<b>30.000,00</b>	
	T	<b>48.833,84</b>		<b>13.944,34</b>	<b>34.889,50</b>	<b>48.833,84</b>	



## CONTO DEL BILANCIO - Esercizio 2011 - GESTIONE DELLE SPESE

Pag.93

DESCRIZIONE	RS CP T	Residui conservati e Stanziamnti definitivi di bilancio	N° di riferimento allo svolgimento	Conto del tesoriere	Determinazione dei residui	Impegni	Minori residui o economie
				Pagamenti	Residui da riportare		
		Residui (A)		Residui (B)	Residui (C)	Residui (D = B + C)	
		Competenza (F)		Competenza (G)	Competenza (H)	Competenza (I = G + H)	
Totale (M)	Totale (N)	Residui al 31 dicembre (O = C + H)	Impegni al 31 dicembre (P = D + I)	(E = A - D)	(L = F - I)		

**Servizi relativi all'agricoltura**

2110701 Acquisizione di beni immobili	RS	7.776,01	298	7.776,01		7.776,01	
	CP	70.000,00			67.257,00	67.257,00	2.743,00
	T	77.776,01		7.776,01	67.257,00	75.033,01	

**Totale Servizi relativi all'agricoltura**

	RS	<b>7.776,01</b>		<b>7.776,01</b>		<b>7.776,01</b>	
	CP	<b>70.000,00</b>			<b>67.257,00</b>	<b>67.257,00</b>	<b>2.743,00</b>
	T	<b>77.776,01</b>		<b>7.776,01</b>	<b>67.257,00</b>	<b>75.033,01</b>	

**Totale Funzione 11 Funzioni nel campo dello sviluppo economico**

	RS	<b>156.249,85</b>		<b>51.360,35</b>	<b>104.889,50</b>	<b>156.249,85</b>	
	CP	<b>600.000,00</b>		<b>215.017,00</b>	<b>382.240,00</b>	<b>597.257,00</b>	<b>2.743,00</b>
	T	<b>756.249,85</b>		<b>266.377,35</b>	<b>487.129,50</b>	<b>753.506,85</b>	

**Riassunto Titolo II - Spese in Conto Capitale**

01 Funzioni generali di amministrazione, di gestione e di controllo	RS	8.603.200,96		2.220.927,35	6.291.712,46	8.512.639,81	-90.561,15 ins
	CP	8.081.260,00		5.437.871,73	2.022.672,73	7.460.544,46	620.715,54
	T	16.684.460,96		7.658.799,08	8.314.385,19	15.973.184,27	
03 Funzioni di polizia locale	RS	206.083,08		204.513,32	120,00	204.633,32	-1.449,76 ins
	CP	157.200,00		58.495,20	62.607,80	121.103,00	36.097,00
	T	363.283,08		263.008,52	62.727,80	325.736,32	
04 Funzioni di istruzione pubblica	RS	7.797.356,05		1.607.277,03	6.068.591,48	7.675.868,51	-121.487,54 ins
	CP	3.600.000,00		11.423,20	3.585.135,94	3.596.559,14	3.440,86
	T	11.397.356,05		1.618.700,23	9.653.727,42	11.272.427,65	

## CONTO DEL BILANCIO - Esercizio 2011 - GESTIONE DELLE SPESE

Pag.94

DESCRIZIONE	RS CP T	Residui conservati e Stanziameti definitivi di bilancio	N° di riferimento allo svolgimento	Conto del tesoriere	Determinazione dei residui	Impegni	Minori residui o economie
				Pagamenti	Residui da riportare		
		Residui (A)		Residui (B)	Residui (C)	Residui (D = B + C)	
		Competenza (F)		Competenza (G)	Competenza (H)	Competenza (I = G + H)	
		Totale (M)		Totale (N)	Residui al 31 dicembre (O = C + H)	Impegni al 31 dicembre (P = D + I)	
05 Funzioni relative alla cultura e ai beni culturali	RS	3.815.505,59		396.948,75	3.418.337,06	3.815.285,81	-219,78 ins
	CP	620.396,00		253.687,80	366.288,20	619.976,00	420,00
	T	4.435.901,59		650.636,55	3.784.625,26	4.435.261,81	
06 Funzioni nel settore sportivo e ricreativo	RS	2.533.234,76		1.641.207,67	870.484,55	2.511.692,22	-21.542,54 ins
	CP	100.000,00			100.000,00	100.000,00	
	T	2.633.234,76		1.641.207,67	970.484,55	2.611.692,22	
07 Funzioni nel campo turistico	RS	19.393,52		6.836,22	12.472,00	19.308,22	-85,30 ins
	CP	15.000,00			14.358,00	14.358,00	642,00
	T	34.393,52		6.836,22	26.830,00	33.666,22	
08 Funzioni nel campo della viabilità e dei trasporti	RS	21.141.838,99		3.995.140,28	16.339.877,11	20.335.017,39	-806.821,60 ins
	CP	3.310.216,00		8.780,00	3.289.554,97	3.298.334,97	11.881,03
	T	24.452.054,99		4.003.920,28	19.629.432,08	23.633.352,36	
09 Funzioni riguardanti la gestione del territorio e dell'ambiente	RS	14.579.384,06		3.883.707,29	9.932.588,62	13.816.295,91	-763.088,15 ins
	CP	1.802.321,00		359.309,71	1.079.468,87	1.438.778,58	363.542,42
	T	16.381.705,06		4.243.017,00	11.012.057,49	15.255.074,49	
10 Funzioni nel settore sociale	RS	2.862.759,00		457.901,68	2.215.783,50	2.673.685,18	-189.073,82 ins
	CP	1.390.642,00		191.355,34	1.174.228,80	1.365.584,14	25.057,86
	T	4.253.401,00		649.257,02	3.390.012,30	4.039.269,32	
11 Funzioni nel campo dello sviluppo economico	RS	156.249,85		51.360,35	104.889,50	156.249,85	
	CP	600.000,00		215.017,00	382.240,00	597.257,00	2.743,00
	T	756.249,85		266.377,35	487.129,50	753.506,85	
<b>Totale Titolo II Spese in Conto Capitale</b>	RS	<b>61.715.005,86</b>		<b>14.465.819,94</b>	<b>45.254.856,28</b>	<b>59.720.676,22</b>	<b>-1.994.329,64 ins</b>
	CP	<b>19.677.035,00</b>		<b>6.535.939,98</b>	<b>12.076.555,31</b>	<b>18.612.495,29</b>	<b>1.064.539,71</b>
	T	<b>81.392.040,86</b>		<b>21.001.759,92</b>	<b>57.331.411,59</b>	<b>78.333.171,51</b>	

DESCRIZIONE	RS CP T	Residui conservati e Stanziameti definitivi di bilancio	N° di riferimento allo svolgimento	Conto del tesoriere	Determinazione dei residui	Impegni	Minori residui o economie
				Pagamenti	Residui da riportare		
		Residui (A)		Residui (B)	Residui (C)	Residui (D = B + C)	(E = A - D)
		Competenza (F)		Competenza (G)	Competenza (H)	Competenza (I = G + H)	(L = F - I)
		Totale (M)		Totale (N)	Residui al 31 dicembre (O = C + H)	Impegni al 31 dicembre (P = D + I)	

## CONTO DEL BILANCIO - Esercizio 2011 - GESTIONE DELLE SPESE

Pag.96

DESCRIZIONE	RS CP T	Residui conservati e Stanzamenti definitivi di bilancio	N° di riferimento allo svolgimento	Conto del tesoriere	Determinazione dei residui	Impegni	Minori residui o economie
				Pagamenti	Residui da riportare		
		Residui (A)		Residui (B)	Residui (C)	Residui (D = B + C)	
		Competenza (F)		Competenza (G)	Competenza (H)	Competenza (I = G + H)	
Totale (M)	Totale (N)	Residui al 31 dicembre (O = C + H)	Impegni al 31 dicembre (P = D + I)	(E = A - D)	(L = F - I)		

**3 TITOLO III - Spese per rimborso di prestiti****01 Funzioni generali di amministrazione, di gestione e di controllo****Servizio 01 01****Organi istituzionali, partecipazione e decentramento**

3010103 Rimborso di quota capitale di mutui e prestiti	RS		299				
	CP	69.132,00		69.129,15	0,00	69.129,15	2,85
	T	69.132,00		69.129,15	0,00	69.129,15	

**Totale Organi istituzionali, partecipazione e decentramento**

	RS						
	CP	<b>69.132,00</b>		<b>69.129,15</b>	<b>0,00</b>	<b>69.129,15</b>	<b>2,85</b>
	T	<b>69.132,00</b>		<b>69.129,15</b>	<b>0,00</b>	<b>69.129,15</b>	

**Servizio 01 05****Gestione dei beni demaniali e patrimoniali**

3010503 Rimborso di quota capitale di mutui e prestiti	RS		300				
	CP	135.003,00		134.997,35	0,00	134.997,35	5,65
	T	135.003,00		134.997,35	0,00	134.997,35	

**Totale Gestione dei beni demaniali e patrimoniali**

	RS						
	CP	<b>135.003,00</b>		<b>134.997,35</b>	<b>0,00</b>	<b>134.997,35</b>	<b>5,65</b>
	T	<b>135.003,00</b>		<b>134.997,35</b>	<b>0,00</b>	<b>134.997,35</b>	

**Servizio 01 06****Ufficio tecnico**

## CONTO DEL BILANCIO - Esercizio 2011 - GESTIONE DELLE SPESE

Pag.97

DESCRIZIONE	RS CP T	Residui conservati e Stanziameti definitivi di bilancio	N° di riferimento allo svolgimento	Conto del tesoriere	Determinazione dei residui	Impegni	Minori residui o economie
				Pagamenti	Residui da riportare		
		Residui (A)		Residui (B)	Residui (C)	Residui (D = B + C)	(E = A - D)
		Competenza (F)		Competenza (G)	Competenza (H)	Competenza (I = G + H)	(L = F - I)
Totale (M)	Totale (N)	Residui al 31 dicembre (O = C + H)	Impegni al 31 dicembre (P = D + I)				
3010603 Rimborso di quota capitale di mutui e prestiti	RS		301				
	CP	70.991,00		70.986,25	0,00	70.986,25	4,75
	T	70.991,00		70.986,25	0,00	70.986,25	
<b>Totale Ufficio tecnico</b>	RS						
	CP	<b>70.991,00</b>		<b>70.986,25</b>	<b>0,00</b>	<b>70.986,25</b>	<b>4,75</b>
	T	<b>70.991,00</b>		<b>70.986,25</b>	<b>0,00</b>	<b>70.986,25</b>	
<b>Servizio 01 08</b> <b>Altri servizi generali</b>							
3010803 Rimborso di quota capitale di mutui e prestiti	RS		302				
	CP	20.000,00		20.000,00	0,00	20.000,00	
	T	20.000,00		20.000,00	0,00	20.000,00	
<b>Totale Altri servizi generali</b>	RS						
	CP	<b>20.000,00</b>		<b>20.000,00</b>	<b>0,00</b>	<b>20.000,00</b>	
	T	<b>20.000,00</b>		<b>20.000,00</b>	<b>0,00</b>	<b>20.000,00</b>	
<b>Totale Funzione 01 Funzioni generali di amministrazione, di gestione e di controllo</b>	RS						
	CP	<b>295.126,00</b>		<b>295.112,75</b>	<b>0,00</b>	<b>295.112,75</b>	<b>13,25</b>
	T	<b>295.126,00</b>		<b>295.112,75</b>	<b>0,00</b>	<b>295.112,75</b>	
<b>04 Funzioni di istruzione pubblica</b> <b>Servizio 04 01</b> <b>Scuola materna</b>							

## CONTO DEL BILANCIO - Esercizio 2011 - GESTIONE DELLE SPESE

Pag.98

DESCRIZIONE	RS	Residui conservati e Stanzamenti definitivi di bilancio	N° di riferimento allo svolgimento	Conto del tesoriere	Determinazione dei residui	Impegni	Minori residui o economie	
				Pagamenti	Residui da riportare			
				Residui (A)	Residui (B)	Residui (C)	Residui (D = B + C)	(E = A - D)
				Competenza (F)	Competenza (G)	Competenza (H)	Competenza (I = G + H)	(L = F - I)
T	Totale (M)	Totale (N)	Residui al 31 dicembre (O = C + H)	Impegni al 31 dicembre (P = D + I)				
3040103 Rimborso di quota capitale di mutui e prestiti	RS		303					
	CP	127.747,00		127.745,17	0,00	127.745,17	1,83	
	T	127.747,00		127.745,17	0,00	127.745,17		
3040104 Rimborso di prestiti obbligazionari	RS		304					
	CP	29.990,00		29.989,96	0,00	29.989,96	0,04	
	T	29.990,00		29.989,96	0,00	29.989,96		
<b>Totale Scuola materna</b>	RS							
	CP	<b>157.737,00</b>		<b>157.735,13</b>	<b>0,00</b>	<b>157.735,13</b>	<b>1,87</b>	
	T	<b>157.737,00</b>		<b>157.735,13</b>	<b>0,00</b>	<b>157.735,13</b>		
<b>Servizio 04 02</b>								
<b>Istruzione elementare</b>								
3040203 Rimborso di quota capitale di mutui e prestiti	RS		305					
	CP	324.686,00		324.685,65	0,00	324.685,65	0,35	
	T	324.686,00		324.685,65	0,00	324.685,65		
3040204 Rimborso di prestiti obbligazionari	RS		306					
	CP	318.550,00		318.549,41	0,00	318.549,41	0,59	
	T	318.550,00		318.549,41	0,00	318.549,41		
<b>Totale Istruzione elementare</b>	RS							
	CP	<b>643.236,00</b>		<b>643.235,06</b>	<b>0,00</b>	<b>643.235,06</b>	<b>0,94</b>	
	T	<b>643.236,00</b>		<b>643.235,06</b>	<b>0,00</b>	<b>643.235,06</b>		

## CONTO DEL BILANCIO - Esercizio 2011 - GESTIONE DELLE SPESE

Pag.99

DESCRIZIONE	RS CP T	Residui conservati e Stanziameti definitivi di bilancio	N° di riferimento allo svolgimento	Conto del tesoriere	Determinazione dei residui	Impegni	Minori residui o economie
				Pagamenti	Residui da riportare		
		Residui (A)		Residui (B)	Residui (C)	Residui (D = B + C)	
		Competenza (F)		Competenza (G)	Competenza (H)	Competenza (I = G + H)	
Totale (M)	Totale (N)	Residui al 31 dicembre (O = C + H)	Impegni al 31 dicembre (P = D + I)	(E = A - D)	(L = F - I)		

**Istruzione media**

3040303 Rimborso di quota capitale di mutui e prestiti	RS		307				
	CP	132.022,00		132.015,18	0,00	132.015,18	6,82
	T	132.022,00		132.015,18	0,00	132.015,18	
3040304 Rimborso di prestiti obbligazionari	RS		308				
	CP	49.993,00		49.992,54	0,00	49.992,54	0,46
	T	49.993,00		49.992,54	0,00	49.992,54	
<b>Totale Istruzione media</b>	RS						
	CP	<b>182.015,00</b>		<b>182.007,72</b>	<b>0,00</b>	<b>182.007,72</b>	<b>7,28</b>
	T	<b>182.015,00</b>		<b>182.007,72</b>	<b>0,00</b>	<b>182.007,72</b>	

**Servizio 04 04****Istruzione secondaria superiore**

3040403 Rimborso di quota capitale di mutui e prestiti	RS		309				
	CP	313,00		312,39	0,00	312,39	0,61
	T	313,00		312,39	0,00	312,39	
<b>Totale Istruzione secondaria superiore</b>	RS						
	CP	<b>313,00</b>		<b>312,39</b>	<b>0,00</b>	<b>312,39</b>	<b>0,61</b>
	T	<b>313,00</b>		<b>312,39</b>	<b>0,00</b>	<b>312,39</b>	

**Servizio 04 05****Assistenza scolastica, trasporti, refezione e altri servizi**

## CONTO DEL BILANCIO - Esercizio 2011 - GESTIONE DELLE SPESE

Pag.100

DESCRIZIONE	RS	Residui conservati e Stanziameti definitivi di bilancio	N° di riferimento allo svolgimento	Conto del tesoriere	Determinazione dei residui	Impegni	Minori residui o economie
		Residui (A)		Pagamenti	Residui da riportare		
				Competenza (F)	Residui (B)	Residui (C)	Residui (D = B + C)
				Totale (M)	Competenza (G)	Competenza (H)	Competenza (I = G + H)
					Totale (N)	Residui al 31 dicembre (O = C + H)	Impegni al 31 dicembre (P = D + I)
CP	(L = F - I)						
3040503 Rimborso di quota capitale di mutui e prestiti	RS		310				
	CP	50.612,00		50.611,10	0,00	50.611,10	0,90
	T	50.612,00		50.611,10	0,00	50.611,10	
<b>Totale Assistenza scolastica, trasporti, refezione e altri servizi</b>	RS						
	CP	<b>50.612,00</b>		<b>50.611,10</b>	<b>0,00</b>	<b>50.611,10</b>	<b>0,90</b>
	T	<b>50.612,00</b>		<b>50.611,10</b>	<b>0,00</b>	<b>50.611,10</b>	
<b>Totale Funzione 04 Funzioni di istruzione pubblica</b>	RS						
	CP	<b>1.033.913,00</b>		<b>1.033.901,40</b>	<b>0,00</b>	<b>1.033.901,40</b>	<b>11,60</b>
	T	<b>1.033.913,00</b>		<b>1.033.901,40</b>	<b>0,00</b>	<b>1.033.901,40</b>	
<b>05 Funzioni relative alla cultura e ai beni culturali</b>							
<b>Servizio 05 01</b>							
<b>Biblioteche, musei e pinacoteche</b>							
3050103 Rimborso di quota capitale di mutui e prestiti	RS		311				
	CP	259.133,00		259.132,23	0,00	259.132,23	0,77
	T	259.133,00		259.132,23	0,00	259.132,23	
<b>Totale Biblioteche, musei e pinacoteche</b>	RS						
	CP	<b>259.133,00</b>		<b>259.132,23</b>	<b>0,00</b>	<b>259.132,23</b>	<b>0,77</b>
	T	<b>259.133,00</b>		<b>259.132,23</b>	<b>0,00</b>	<b>259.132,23</b>	
<b>Servizio 05 02</b>							
<b>Teatri, attività culturali e servizi diversi nel settore culturale</b>							



## CONTO DEL BILANCIO - Esercizio 2011 - GESTIONE DELLE SPESE

Pag.101

DESCRIZIONE	RS	Residui conservati e Stanziameti definitivi di bilancio	N° di riferimento allo svolgimento	Conto del tesoriere	Determinazione dei residui	Impegni	Minori residui o economie	
		Residui (A)		Pagamenti	Residui da riportare			
				Competenza (F)	Residui (B)	Residui (C)	Residui (D = B + C)	
					Totale (M)	Competenza (G)	Competenza (H)	Competenza (I = G + H)
						Totale (N)	Residui al 31 dicembre (O = C + H)	Impegni al 31 dicembre (P = D + I)
3050204 Rimborso di prestiti obbligazionari	RS		312					
	CP	151.380,00		151.380,00	0,00	151.380,00		
	T	151.380,00		151.380,00	0,00	151.380,00		
<b>Totale Teatri, attività culturali e servizi diversi nel settore culturale</b>	RS							
	CP	<b>151.380,00</b>		<b>151.380,00</b>	<b>0,00</b>	<b>151.380,00</b>		
	T	<b>151.380,00</b>		<b>151.380,00</b>	<b>0,00</b>	<b>151.380,00</b>		
<b>Totale Funzione 05 Funzioni relative alla cultura e ai beni culturali</b>	RS							
	CP	<b>410.513,00</b>		<b>410.512,23</b>	<b>0,00</b>	<b>410.512,23</b>	<b>0,77</b>	
	T	<b>410.513,00</b>		<b>410.512,23</b>	<b>0,00</b>	<b>410.512,23</b>		
<b>06 Funzioni nel settore sportivo e ricreativo</b>								
<b>Servizio 06 02</b>								
<b>Stadio comunale, palazzo dello sport ed altri impianti</b>								
3060203 Rimborso di quota capitale di mutui e prestiti	RS		313					
	CP	474.474,00		472.916,22	0,00	472.916,22	1.557,78	
	T	474.474,00		472.916,22	0,00	472.916,22		
<b>Totale Stadio comunale, palazzo dello sport ed altri impianti</b>	RS							
	CP	<b>474.474,00</b>		<b>472.916,22</b>	<b>0,00</b>	<b>472.916,22</b>	<b>1.557,78</b>	
	T	<b>474.474,00</b>		<b>472.916,22</b>	<b>0,00</b>	<b>472.916,22</b>		
<b>Totale Funzione 06 Funzioni nel settore sportivo e ricreativo</b>	RS							
	CP	<b>474.474,00</b>		<b>472.916,22</b>	<b>0,00</b>	<b>472.916,22</b>	<b>1.557,78</b>	
	T	<b>474.474,00</b>		<b>472.916,22</b>	<b>0,00</b>	<b>472.916,22</b>		

## CONTO DEL BILANCIO - Esercizio 2011 - GESTIONE DELLE SPESE

Pag.102

DESCRIZIONE	RS	Residui conservati e Stanziameti definitivi di bilancio	N° di riferimento allo svolgimento	Conto del tesoriere	Determinazione dei residui	Impegni	Minori residui o economie
		Residui (A)		Pagamenti	Residui da riportare		
				Competenza (F)	Residui (B)	Residui (C)	Residui (D = B + C)
		Totale (M)		Competenza (G)	Competenza (H)	Competenza (I = G + H)	(E = A - D)
T	Totale (N)	Residui al 31 dicembre (O = C + H)	Impegni al 31 dicembre (P = D + I)	(L = F - I)			

**08 Funzioni nel campo della viabilità e dei trasporti****Servizio 08 01****Viabilità, circolazione stradale e servizi connessi**

3080103 Rimborso di quota capitale di mutui e prestiti

RS		314					
CP	3.023.069,00		3.023.063,78	0,00	3.023.063,78		5,22
T	3.023.069,00		3.023.063,78	0,00	3.023.063,78		

3080104 Rimborso di prestiti obbligazionari

RS		315					
CP	1.801.239,00		1.801.238,80	0,00	1.801.238,80		0,20
T	1.801.239,00		1.801.238,80	0,00	1.801.238,80		

**Totale Viabilità, circolazione stradale e servizi connessi**

RS							
CP	<b>4.824.308,00</b>		<b>4.824.302,58</b>	<b>0,00</b>	<b>4.824.302,58</b>		<b>5,42</b>
T	<b>4.824.308,00</b>		<b>4.824.302,58</b>	<b>0,00</b>	<b>4.824.302,58</b>		

**Servizio 08 02****Illuminazione pubblica e servizi connessi**

3080203 Rimborso di quota capitale di mutui e prestiti

RS		316					
CP	64,00		63,82	0,00	63,82		0,18
T	64,00		63,82	0,00	63,82		

**Totale Illuminazione pubblica e servizi connessi**

RS							
CP	<b>64,00</b>		<b>63,82</b>	<b>0,00</b>	<b>63,82</b>		<b>0,18</b>
T	<b>64,00</b>		<b>63,82</b>	<b>0,00</b>	<b>63,82</b>		

**Servizio 08 03****Trasporti pubblici locali e servizi connessi**

## CONTO DEL BILANCIO - Esercizio 2011 - GESTIONE DELLE SPESE

Pag.103

DESCRIZIONE	RS CP T	Residui conservati e Stanziameti definitivi di bilancio	N° di riferimento allo svolgimento	Conto del tesoriere	Determinazione dei residui	Impegni	Minori residui o economie
				Pagamenti	Residui da riportare		
		Residui (A)		Residui (B)	Residui (C)	Residui (D = B + C)	(E = A - D)
		Competenza (F)		Competenza (G)	Competenza (H)	Competenza (I = G + H)	(L = F - I)
Totale (M)	Totale (N)	Residui al 31 dicembre (O = C + H)	Impegni al 31 dicembre (P = D + I)				
3080303 Rimborso di quota capitale di mutui e prestiti	RS		317				
	CP	85.242,00		85.241,36	0,00	85.241,36	0,64
	T	85.242,00		85.241,36	0,00	85.241,36	
<b>Totale Trasporti pubblici locali e servizi connessi</b>	RS						
	CP	<b>85.242,00</b>		<b>85.241,36</b>	<b>0,00</b>	<b>85.241,36</b>	<b>0,64</b>
	T	<b>85.242,00</b>		<b>85.241,36</b>	<b>0,00</b>	<b>85.241,36</b>	
<b>Totale Funzione 08 Funzioni nel campo della viabilità e dei trasporti</b>	RS						
	CP	<b>4.909.614,00</b>		<b>4.909.607,76</b>	<b>0,00</b>	<b>4.909.607,76</b>	<b>6,24</b>
	T	<b>4.909.614,00</b>		<b>4.909.607,76</b>	<b>0,00</b>	<b>4.909.607,76</b>	
<b>09 Funzioni riguardanti la gestione del territorio e dell'ambiente</b>							
<b>Servizio 09 02</b>							
<b>Edilizia residenziale pubblica locale e piani di edilizia economico-popolare</b>							
3090203 Rimborso di quota capitale di mutui e prestiti	RS		318				
	CP	41.388,00		37.271,92	0,00	37.271,92	4.116,08
	T	41.388,00		37.271,92	0,00	37.271,92	
<b>Totale Edilizia residenziale pubblica locale e piani di edilizia economico-popolare</b>	RS						
	CP	<b>41.388,00</b>		<b>37.271,92</b>	<b>0,00</b>	<b>37.271,92</b>	<b>4.116,08</b>
	T	<b>41.388,00</b>		<b>37.271,92</b>	<b>0,00</b>	<b>37.271,92</b>	
<b>Servizio 09 04</b>							
<b>Servizio idrico integrato</b>							

## CONTO DEL BILANCIO - Esercizio 2011 - GESTIONE DELLE SPESE

Pag.104

DESCRIZIONE	RS	Residui conservati e Stanziamanti definitivi di bilancio	N° di riferimento allo svolgimento	Conto del tesoriere	Determinazione dei residui	Impegni	Minori residui o economie
		Residui (A)		Pagamenti	Residui da riportare		
				Competenza (F)	Residui (B)	Residui (C)	Residui (D = B + C)
					Totale (M)	Competenza (G)	Competenza (H)
T	Totale (N)	Residui al 31 dicembre (O = C + H)	Impegni al 31 dicembre (P = D + I)	(L = F - I)			
3090403 Rimborso di quota capitale di mutui e prestiti	RS		319				
	CP	811.631,00		811.232,87	0,00	811.232,87	398,13
	T	811.631,00		811.232,87	0,00	811.232,87	
3090404 Rimborso di prestiti obbligazionari	RS		320				
	CP	50.171,00		50.170,25	0,00	50.170,25	0,75
	T	50.171,00		50.170,25	0,00	50.170,25	
<b>Totale Servizio idrico integrato</b>	RS						
	CP	<b>861.802,00</b>		<b>861.403,12</b>	<b>0,00</b>	<b>861.403,12</b>	<b>398,88</b>
	T	<b>861.802,00</b>		<b>861.403,12</b>	<b>0,00</b>	<b>861.403,12</b>	
<b>Servizio 09 06</b>							
<b>Parchi e servizi per la tutela ambientale del verde, altri servizi relativi al territorio ed all'ambiente</b>							
3090603 Rimborso di quota capitale di mutui e prestiti	RS		321				
	CP	141.810,00		141.808,86	0,00	141.808,86	1,14
	T	141.810,00		141.808,86	0,00	141.808,86	
3090604 Rimborso di prestiti obbligazionari	RS		322				
	CP	129.991,00		129.990,50	0,00	129.990,50	0,50
	T	129.991,00		129.990,50	0,00	129.990,50	
<b>Totale Parchi e servizi per la tutela ambientale del verde, altri servizi relativi al territorio ed all'ambiente</b>	RS						
	CP	<b>271.801,00</b>		<b>271.799,36</b>	<b>0,00</b>	<b>271.799,36</b>	<b>1,64</b>
	T	<b>271.801,00</b>		<b>271.799,36</b>	<b>0,00</b>	<b>271.799,36</b>	

## CONTO DEL BILANCIO - Esercizio 2011 - GESTIONE DELLE SPESE

Pag.105

DESCRIZIONE	RS	Residui conservati e Stanziameti definitivi di bilancio	N° di riferimento allo svolgimento	Conto del tesoriere	Determinazione dei residui	Impegni	Minori residui o economie
				Pagamenti	Residui da riportare		
	CP	Residui (A)		Residui (B)	Residui (C)	Residui (D = B + C)	(E = A - D)
	T	Competenza (F)		Competenza (G)	Competenza (H)	Competenza (I = G + H)	(L = F - I)
		Totale (M)		Totale (N)	Residui al 31 dicembre (O = C + H)	Impegni al 31 dicembre (P = D + I)	

**Totale Funzione 09 Funzioni riguardanti la gestione del territorio e dell'ambiente**

RS							
CP		<b>1.174.991,00</b>		<b>1.170.474,40</b>	<b>0,00</b>	<b>1.170.474,40</b>	<b>4.516,60</b>
T		<b>1.174.991,00</b>		<b>1.170.474,40</b>	<b>0,00</b>	<b>1.170.474,40</b>	

**10 Funzioni nel settore sociale**

**Servizio 10 01**

**Asili nido, servizi per l'infanzia e per i minori**

3100103 Rimborso di quota capitale di mutui e prestiti

RS			323				
CP		22.860,00		22.857,27	0,00	22.857,27	2,73
T		22.860,00		22.857,27	0,00	22.857,27	

**Totale Asili nido, servizi per l'infanzia e per i minori**

RS							
CP		<b>22.860,00</b>		<b>22.857,27</b>	<b>0,00</b>	<b>22.857,27</b>	<b>2,73</b>
T		<b>22.860,00</b>		<b>22.857,27</b>	<b>0,00</b>	<b>22.857,27</b>	

**Servizio 10 04**

**Assistenza, beneficenza pubblica e servizi diversi alla persona**

3100403 Rimborso di quota capitale di mutui e prestiti

RS			324				
CP		93,00		92,05	0,00	92,05	0,95
T		93,00		92,05	0,00	92,05	

**Totale Assistenza, beneficenza pubblica e servizi diversi alla persona**

RS							
CP		<b>93,00</b>		<b>92,05</b>	<b>0,00</b>	<b>92,05</b>	<b>0,95</b>
T		<b>93,00</b>		<b>92,05</b>	<b>0,00</b>	<b>92,05</b>	

**Servizio 10 05**

**Servizio necroscopico e cimiteriale**

## CONTO DEL BILANCIO - Esercizio 2011 - GESTIONE DELLE SPESE

Pag.106

DESCRIZIONE	RS	Residui conservati e Stanziamenti definitivi di bilancio	N° di riferimento allo svolgimento	Conto del tesoriere	Determinazione dei residui	Impegni	Minori residui o economie	
				Pagamenti	Residui da riportare			
				Residui (A)	Residui (B)	Residui (C)	Residui (D = B + C)	(E = A - D)
				Competenza (F)	Competenza (G)	Competenza (H)	Competenza (I = G + H)	(L = F - I)
T	Totale (M)	Totale (N)	Residui al 31 dicembre (O = C + H)	Impegni al 31 dicembre (P = D + I)				
3100503 Rimborso di quota capitale di mutui e prestiti	RS		325					
	CP	42.941,00		41.988,80	0,00	41.988,80	952,20	
	T	42.941,00		41.988,80	0,00	41.988,80		
3100504 Rimborso di prestiti obbligazionari	RS		326					
	CP	133.275,00		133.274,32	0,00	133.274,32	0,68	
	T	133.275,00		133.274,32	0,00	133.274,32		
<b>Totale Servizio necroscopico e cimiteriale</b>	RS							
	CP	<b>176.216,00</b>		<b>175.263,12</b>	<b>0,00</b>	<b>175.263,12</b>	<b>952,88</b>	
	T	<b>176.216,00</b>		<b>175.263,12</b>	<b>0,00</b>	<b>175.263,12</b>		
<b>Totale Funzione 10 Funzioni nel settore sociale</b>	RS							
	CP	<b>199.169,00</b>		<b>198.212,44</b>	<b>0,00</b>	<b>198.212,44</b>	<b>956,56</b>	
	T	<b>199.169,00</b>		<b>198.212,44</b>	<b>0,00</b>	<b>198.212,44</b>		
<b>11 Funzioni nel campo dello sviluppo economico</b>								
<b>Servizio 11 02</b>								
<b>Fiere, mercati e servizi connessi</b>								
3110203 Rimborso di quota capitale di mutui e prestiti	RS		327					
	CP	70.169,00		70.168,75	0,00	70.168,75	0,25	
	T	70.169,00		70.168,75	0,00	70.168,75		
<b>Totale Fiere, mercati e servizi connessi</b>	RS							
	CP	<b>70.169,00</b>		<b>70.168,75</b>	<b>0,00</b>	<b>70.168,75</b>	<b>0,25</b>	
	T	<b>70.169,00</b>		<b>70.168,75</b>	<b>0,00</b>	<b>70.168,75</b>		

## CONTO DEL BILANCIO - Esercizio 2011 - GESTIONE DELLE SPESE

Pag.107

DESCRIZIONE	RS CP T	Residui conservati e Stanziamanti definitivi di bilancio	N° di riferimento allo svolgimento	Conto del tesoriere	Determinazione dei residui	Impegni	Minori residui o economie
				Pagamenti	Residui da riportare		
		Residui (A)		Residui (B)	Residui (C)	Residui (D = B + C)	
		Competenza (F)		Competenza (G)	Competenza (H)	Competenza (I = G + H)	
Totale (M)	Totale (N)	Residui al 31 dicembre (O = C + H)	Impegni al 31 dicembre (P = D + I)	(E = A - D)	(L = F - I)		

**Totale Funzione 11 Funzioni nel campo dello sviluppo economico**

RS						
CP	<b>70.169,00</b>		<b>70.168,75</b>	<b>0,00</b>	<b>70.168,75</b>	<b>0,25</b>
T	<b>70.169,00</b>		<b>70.168,75</b>	<b>0,00</b>	<b>70.168,75</b>	

**Riassunto Titolo III - Spese per rimborso di prestiti**

01 Funzioni generali di amministrazione, di gestione e di controllo

RS						
CP	295.126,00		295.112,75	0,00	295.112,75	13,25
T	295.126,00		295.112,75	0,00	295.112,75	

04 Funzioni di istruzione pubblica

RS						
CP	1.033.913,00		1.033.901,40	0,00	1.033.901,40	11,60
T	1.033.913,00		1.033.901,40	0,00	1.033.901,40	

05 Funzioni relative alla cultura e ai beni culturali

RS						
CP	410.513,00		410.512,23	0,00	410.512,23	0,77
T	410.513,00		410.512,23	0,00	410.512,23	

06 Funzioni nel settore sportivo e ricreativo

RS						
CP	474.474,00		472.916,22	0,00	472.916,22	1.557,78
T	474.474,00		472.916,22	0,00	472.916,22	

08 Funzioni nel campo della viabilità e dei trasporti

RS						
CP	4.909.614,00		4.909.607,76	0,00	4.909.607,76	6,24
T	4.909.614,00		4.909.607,76	0,00	4.909.607,76	

09 Funzioni riguardanti la gestione del territorio e dell'ambiente

RS						
CP	1.174.991,00		1.170.474,40	0,00	1.170.474,40	4.516,60
T	1.174.991,00		1.170.474,40	0,00	1.170.474,40	

## CONTO DEL BILANCIO - Esercizio 2011 - GESTIONE DELLE SPESE

Pag.108

DESCRIZIONE	RS CP T	Residui conservati e Stanziameti definitivi di bilancio	N° di riferimento allo svolgimento	Conto del tesoriere	Determinazione dei residui	Impegni	Minori residui o economie
				Pagamenti	Residui da riportare		
		Residui (A)		Residui (B)	Residui (C)	Residui (D = B + C)	(E = A - D)
		Competenza (F)		Competenza (G)	Competenza (H)	Competenza (I = G + H)	(L = F - I)
		Totale (M)		Totale (N)	Residui al 31 dicembre (O = C + H)	Impegni al 31 dicembre (P = D + I)	
10 Funzioni nel settore sociale	RS						
	CP	199.169,00		198.212,44	0,00	198.212,44	956,56
	T	199.169,00		198.212,44	0,00	198.212,44	
11 Funzioni nel campo dello sviluppo economico	RS						
	CP	70.169,00		70.168,75	0,00	70.168,75	0,25
	T	70.169,00		70.168,75	0,00	70.168,75	
<b>Totale Titolo III Spese per rimborso di prestiti</b>	RS						
	CP	<b>8.567.969,00</b>		<b>8.560.905,95</b>	<b>0,00</b>	<b>8.560.905,95</b>	<b>7.063,05</b>
	T	<b>8.567.969,00</b>		<b>8.560.905,95</b>	<b>0,00</b>	<b>8.560.905,95</b>	



## CONTO DEL BILANCIO - Esercizio 2011 - GESTIONE DELLE SPESE

Pag.109

DESCRIZIONE	RS	Residui conservati e Stanzamenti definitivi di bilancio	N° di riferimento allo svolgimento	Conto del tesoriere	Determinazione dei residui	Impegni	Minori residui o economie	
				Pagamenti	Residui da riportare			
				Residui (A)	Residui (B)	Residui (C)	Residui (D = B + C)	(E = A - D)
				Competenza (F)	Competenza (G)	Competenza (H)	Competenza (I = G + H)	(L = F - I)
				Totale (M)	Totale (N)	Residui al 31 dicembre (O = C + H)	Impegni al 31 dicembre (P = D + I)	

## 4 TITOLO IV - Spese per servizi per conto di terzi

4000001 Ritenute previdenziali e assistenziali al personale	RS	60.433,99	328				-60.433,99 ins
	CP	2.200.000,00		2.041.293,29	2.463,44	2.043.756,73	156.243,27
	T	2.260.433,99		2.041.293,29	2.463,44	2.043.756,73	
4000002 Ritenute erariali	RS	2.738,08	329	835,45	624,41	1.459,86	-1.278,22 ins
	CP	4.100.000,00		3.752.258,33	1.862,83	3.754.121,16	345.878,84
	T	4.102.738,08		3.753.093,78	2.487,24	3.755.581,02	
4000003 Altre ritenute al personale per conto di terzi	RS	3.567,06	330	1.919,36	117,51	2.036,87	-1.530,19 ins
	CP	400.000,00		303.129,63	18,00	303.147,63	96.852,37
	T	403.567,06		305.048,99	135,51	305.184,50	
4000004 Restituzione di depositi cauzionali	RS	104.936,29	331	258,23	75.933,37	76.191,60	-28.744,69 ins
	CP	25.000,00			16.068,00	16.068,00	8.932,00
	T	129.936,29		258,23	92.001,37	92.259,60	
4000005 Spese per servizi per conto di terzi	RS	94.357,34	332	73.570,90	13.299,73	86.870,63	-7.486,71 ins
	CP	2.500.000,00		1.261.097,20	13.399,86	1.274.497,06	1.225.502,94
	T	2.594.357,34		1.334.668,10	26.699,59	1.361.367,69	
4000006 Anticipazione di fondi per il servizio economato	RS		333				
	CP	80.000,00		40.000,00	0,00	40.000,00	40.000,00
	T	80.000,00		40.000,00	0,00	40.000,00	
4000007 Restituzione di depositi per spese contrattuali	RS	1.114,42	334		51,65	51,65	-1.062,77 ins
	CP	15.000,00			0,00		15.000,00
	T	16.114,42			51,65	51,65	

## CONTO DEL BILANCIO - Esercizio 2011 - GESTIONE DELLE SPESE

Pag.110

DESCRIZIONE	RS CP T	Residui conservati e Stanzamenti definitivi di bilancio	N° di riferimento allo svolgimento	Conto del tesoriere	Determinazione dei residui	Impegni	Minori residui o economie
				Pagamenti	Residui da riportare		
		Residui (A)		Residui (B)	Residui (C)	Residui (D = B + C)	
		Competenza (F)		Competenza (G)	Competenza (H)	Competenza (I = G + H)	
Totale (M)	Totale (N)	Residui al 31 dicembre (O = C + H)	Impegni al 31 dicembre (P = D + I)	(E = A - D)	(L = F - I)		
<b>Totale titolo IV Spese per servizi per conto di terzi</b>	RS	<b>267.147,18</b>		<b>76.583,94</b>	<b>90.026,67</b>	<b>166.610,61</b>	<b>-100.536,57 ins</b>
	CP	<b>9.320.000,00</b>		<b>7.397.778,45</b>	<b>33.812,13</b>	<b>7.431.590,58</b>	<b>1.888.409,42</b>
	T	<b>9.587.147,18</b>		<b>7.474.362,39</b>	<b>123.838,80</b>	<b>7.598.201,19</b>	

## CONTO DEL BILANCIO - Esercizio 2011 - GESTIONE DELLE SPESE

Pag.111


DESCRIZIONE	RS	Residui conservati e Stanziameti definitivi di bilancio	N° di riferimento allo svolgimento	Conto del tesoriere	Determinazione dei residui	Impegni	Minori residui o economie	
				Pagamenti	Residui da riportare			
				Residui (A)	Residui (B)	Residui (C)	Residui (D = B + C)	(E = A - D)
				Competenza (F)	Competenza (G)	Competenza (H)	Competenza (I = G + H)	(L = F - I)
				Totale (M)	Totale (N)	Residui al 31 dicembre (O = C + H)	Impegni al 31 dicembre (P = D + I)	

**RIEPILOGO GENERALE DELLE SPESE**


Titolo I - Spese Correnti	RS	21.460.252,11		13.025.910,93	7.604.788,59	20.630.699,52	-829.552,59 ins
	CP	70.447.324,00		53.317.777,69	15.926.733,61	69.244.511,30	1.202.812,70
	T	91.907.576,11		66.343.688,62	23.531.522,20	89.875.210,82	
Titolo II - Spese in Conto Capitale	RS	61.715.005,86		14.465.819,94	45.254.856,28	59.720.676,22	-1.994.329,64 ins
	CP	19.677.035,00		6.535.939,98	12.076.555,31	18.612.495,29	1.064.539,71
	T	81.392.040,86		21.001.759,92	57.331.411,59	78.333.171,51	
Titolo III - Spese per rimborso di prestiti	RS						
	CP	8.567.969,00		8.560.905,95	0,00	8.560.905,95	7.063,05
	T	8.567.969,00		8.560.905,95	0,00	8.560.905,95	
Titolo IV - Spese per servizi per conto di terzi	RS	267.147,18		76.583,94	90.026,67	166.610,61	-100.536,57 ins
	CP	9.320.000,00		7.397.778,45	33.812,13	7.431.590,58	1.888.409,42
	T	9.587.147,18		7.474.362,39	123.838,80	7.598.201,19	
<b>Totale generale</b>	RS	<b>83.442.405,15</b>		<b>27.568.314,81</b>	<b>52.949.671,54</b>	<b>80.517.986,35</b>	<b>-2.924.418,80 ins</b>
	CP	<b>108.012.328,00</b>		<b>75.812.402,07</b>	<b>28.037.101,05</b>	<b>103.849.503,12</b>	<b>4.162.824,88</b>
	T	<b>191.454.733,15</b>		<b>103.380.716,88</b>	<b>80.986.772,59</b>	<b>184.367.489,47</b>	

DESCRIZIONE		Residui conservati e Stanziameti definitivi di bilancio	N° di riferimento allo svolgimento	Conto del tesoriere	Determinazione dei residui	Impegni	Minori residui o economie	
				Pagamenti	Residui da riportare			
		RS		Residui (A)	Residui (B)	Residui (C)	Residui (D = B + C)	(E = A - D)
		CP		Competenza (F)	Competenza (G)	Competenza (H)	Competenza (I = G + H)	(L = F - I)
T	Totale (M)	Totale (N)	Residui al 31 dicembre (O = C + H)	Impegni al 31 dicembre (P = D + I)				
<b>TOTALE GENERALE DELLA SPESA</b>	RS	83.442.405,15		27.568.314,81	52.949.671,54	80.517.986,35	-2.924.418,80 Ins	
	CP	108.012.328,00		75.812.402,07	28.037.101,05	103.849.503,12	4.162.824,88	
	T	191.454.733,15		103.380.716,88	80.986.772,59	184.367.489,47		

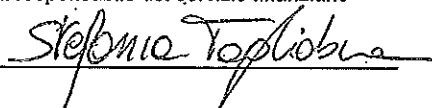

Il Segretario Generale



Il Sindaco



Il responsabile del servizio finanziario

**Allegati**

## CONTO DEL BILANCIO - Esercizio 2011 - QUADRO RISORSE

DESCRIZIONE	RS	Residui conservati e Stanziameti definitivi di bilancio	N° di riferimento allo svolgimento	Conto del tesoriere	Determinazione dei residui	Accertamenti	Maggiori o minori entrate
		(A)		Riscossioni	Residui da riportare		
				Residui (B)	Residui (C)	Residui (D = B + C)	
				Competenza (F)	Competenza (G)	Competenza (H)	Competenza (I = G + H)
				Totale (M)	Totale (N)	Residui al 31 dicembre (O = C + H)	Accertamenti al 31 dicembre (P = D + I)
(L = I - F)	(L = F - I)						
<b>1 TITOLO I - Entrate tributarie</b>							
<b>1 01 Categoria 1^ - Imposte</b>							
1010010 IMPOSTA COMUNALE SUGLI IMMOBILI (I.C.I.)	RS	7.057.119,26	1	7.013.469,26		7.013.469,26	-43.650,00 ins
	CP	17.400.000,00		9.413.166,22	7.513.772,49	16.926.938,71	-473.061,29
	T	24.457.119,26		16.426.635,48	7.513.772,49	23.940.407,97	
1010011 ADDIZIONALE COMUNALE IRPEF	RS	3.061.961,11	2	3.061.961,11		3.061.961,11	
	CP	4.930.000,00		1.958.199,16	3.160.757,37	5.118.956,53	188.956,53
	T	7.991.961,11		5.020.160,27	3.160.757,37	8.180.917,64	
1010012 COMPARTICIPAZIONE IRPEF	RS	6.226,22	3				-6.226,22 ins
	CP						
	T	6.226,22					
1010020 IMPOSTA COMUNALE SULLA PUBBLICITA	RS	326.944,89	4	326.944,89		326.944,89	
	CP	1.500.000,00		1.212.157,00	324.598,04	1.536.755,04	36.755,04
	T	1.826.944,89		1.539.101,89	324.598,04	1.863.699,93	
1010040 IMPOSTA COMUNALE SUL CONSUMO DI ENERGIA ELETTRICA	RS	12.783,78	5	12.783,78		12.783,78	
	CP	1.158.000,00		1.166.868,33		1.166.868,33	8.868,33
	T	1.170.783,78		1.179.652,11		1.179.652,11	
<b>Totale Categoria 1^ Imposte</b>	RS	<b>10.465.035,26</b>		<b>10.415.159,04</b>		<b>10.415.159,04</b>	<b>-49.876,22 ins</b>
	CP	<b>24.988.000,00</b>		<b>13.750.390,71</b>	<b>10.999.127,90</b>	<b>24.749.518,61</b>	<b>-238.481,39</b>
	T	<b>35.453.035,26</b>		<b>24.165.549,75</b>	<b>10.999.127,90</b>	<b>35.164.677,65</b>	
<b>1 03 Categoria 3^ - Tributi speciali ed altre entrate tributarie proprie</b>							

## CONTO DEL BILANCIO - Esercizio 2011 - QUADRO RISORSE

Pag.114

DESCRIZIONE	RS CP T	Residui conservati e Stanziameti definitivi di bilancio	N° di riferimento allo svolgimento	Conto del tesoriere	Determinazione dei residui	Accertamenti	Maggiori o minori entrate
		Residui (A)		Riscossioni	Residui da riportare		
		Competenza (F)		Residui (B)	Residui (C)	Residui (D = B + C)	
		Totale (M)		Competenza (G)	Competenza (H)	Competenza (I = G + H)	
				Totale (N)	Residui al 31 dicembre (O = C + H)	Accertamenti al 31 dicembre (P = D + I)	(E = D - A) (E = A - D) (L = I - F) (L = F - I)
1030090 DIRITTI SERVIZIO PUBBLICHE AFFISSIONI	RS	78.148,42	6	78.148,42		78.148,42	
	CP	210.000,00		144.610,58	75.119,75	219.730,33	9.730,33
	T	288.148,42		222.759,00	75.119,75	297.878,75	
<b>Totale Categoria 3^ Tributi speciali ed altre entrate tributarie proprie</b>	RS	<b>78.148,42</b>		<b>78.148,42</b>		<b>78.148,42</b>	
	CP	<b>210.000,00</b>		<b>144.610,58</b>	<b>75.119,75</b>	<b>219.730,33</b>	<b>9.730,33</b>
	T	<b>288.148,42</b>		<b>222.759,00</b>	<b>75.119,75</b>	<b>297.878,75</b>	
<b>Riassunto Titolo I - Entrate tributarie</b>							
1 01 Categoria 1^ Imposte	RS	10.465.035,26		10.415.159,04		10.415.159,04	-49.876,22 ins
	CP	24.988.000,00		13.750.390,71	10.999.127,90	24.749.518,61	-238.481,39
	T	35.453.035,26		24.165.549,75	10.999.127,90	35.164.677,65	
1 03 Categoria 3^ Tributi speciali ed altre entrate tributarie proprie	RS	78.148,42		78.148,42		78.148,42	
	CP	210.000,00		144.610,58	75.119,75	219.730,33	9.730,33
	T	288.148,42		222.759,00	75.119,75	297.878,75	
<b>Totale Titolo I Entrate tributarie</b>	RS	<b>10.543.183,68</b>		<b>10.493.307,46</b>		<b>10.493.307,46</b>	<b>-49.876,22 ins</b>
	CP	<b>25.198.000,00</b>		<b>13.895.001,29</b>	<b>11.074.247,65</b>	<b>24.969.248,94</b>	<b>-228.751,06</b>
	T	<b>35.741.183,68</b>		<b>24.388.308,75</b>	<b>11.074.247,65</b>	<b>35.462.556,40</b>	

## CONTO DEL BILANCIO - Esercizio 2011 - QUADRO RISORSE

Pag.115

DESCRIZIONE	RS	Residui conservati e Stanziam. definitivi di bilancio	N° di riferimento allo svolgimento	Conto del tesoriere	Determinazione dei residui	Accertamenti	Maggiori o minori entrate
				Riscossioni	Residui da riportare		
		Residui (A)		Residui (B)	Residui (C)	Residui (D = B + C)	(E = D - A) (E = A - D)
	CP	Competenza (F)		Competenza (G)	Competenza (H)	Competenza (I = G + H)	(L = I - F) (L = F - I)
	T	Totale (M)		Totale (N)	Residui al 31 dicembre (O = C + H)	Accertamenti al 31 dicembre (P = D + I)	

**RIEPILOGO GENERALE DELLE ENTRATE**

Titolo I - Entrate tributarie	RS	10.543.183,68		10.493.307,46		10.493.307,46	-49.876,22 ins
	CP	25.198.000,00		13.895.001,29	11.074.247,65	24.969.248,94	-228.751,06
	T	35.741.183,68		24.388.308,75	11.074.247,65	35.462.556,40	
<hr/>							
<b>Totale generale</b>	RS	<b>10.543.183,68</b>		<b>10.493.307,46</b>		<b>10.493.307,46</b>	<b>-49.876,22 ins</b>
	CP	<b>25.198.000,00</b>		<b>13.895.001,29</b>	<b>11.074.247,65</b>	<b>24.969.248,94</b>	<b>-228.751,06</b>
	T	<b>35.741.183,68</b>		<b>24.388.308,75</b>	<b>11.074.247,65</b>	<b>35.462.556,40</b>	
<hr/>							
<b>TOTALE GENERALE DELLE ENTRATE</b>	RS	<b>10.543.183,68</b>		<b>10.493.307,46</b>		<b>10.493.307,46</b>	<b>-49.876,22 ins</b>
	CP	<b>25.198.000,00</b>		<b>13.895.001,29</b>	<b>11.074.247,65</b>	<b>24.969.248,94</b>	<b>-228.751,06</b>
	T	<b>35.741.183,68</b>		<b>24.388.308,75</b>	<b>11.074.247,65</b>	<b>35.462.556,40</b>	



## QUADRO GENERALE RIASSUNTIVO DELLE ENTRATE - Esercizio 2011

ENTRATE	COMPETENZA							RESIDUI			
	Previsioni iniziali	Previsioni definitive	% di definizione	Accertamenti	Riscossioni	% di realiz.ne	Residui dalla competenza	Conservati	Riscossi	% di realiz.ne	Rimasti
1	2	3	4	5	6	7	8	9	10	11	12
Titolo I - Entrate tributarie	27.582.000,00	49.093.116,00	177,990	48.865.973,60	37.791.595,27	77,337	11.074.378,33	10.493.307,46	10.493.307,46	100,000	
Titolo II - Entrate derivanti da contributi e trasferimenti correnti dello Stato, della regione e di altri enti pubblici anche in rapporto all'esercizio di funzioni delegate dalla regione	27.432.987,00	8.407.608,00	30,648	8.344.402,84	6.423.450,27	76,979	1.920.952,57	14.425.336,65	2.213.615,91	15,345	12.211.720,74
Titolo III - Entrate extratributarie	22.107.652,00	21.625.251,00	97,818	22.101.882,39	15.911.504,86	71,992	6.190.377,53	8.679.683,61	4.149.447,74	47,806	4.530.235,87
Titolo IV - Entrate derivanti da alienazioni, da trasferimenti di capitale e da riscossioni di crediti	20.597.624,00	13.386.171,00	64,989	12.236.824,99	6.353.327,33	51,920	5.883.497,66	30.583.211,06	5.782.703,71	18,908	24.800.507,35
<b>TOTALE ENTRATE FINALI</b>	<b>97.720.263,00</b>	<b>92.512.146,00</b>	<b>94,670</b>	<b>91.549.083,82</b>	<b>66.479.877,73</b>	<b>72,617</b>	<b>25.069.206,09</b>	<b>64.181.538,78</b>	<b>22.639.074,82</b>	<b>35,273</b>	<b>41.542.463,96</b>
Titolo V - Entrate derivanti da accensioni di prestiti	8.250.000,00	2.955.000,00	35,818	2.955.000,00	2.955.000,00	100,000		1.324.881,57	354.495,10	26,757	970.386,47
Titolo VI - Entrate da servizi per conto di terzi	9.320.000,00	9.320.000,00	100,000	7.431.590,58	7.292.013,68	98,122	139.576,90	885.891,91	398.937,46	45,032	486.954,45
<b>TOTALE</b>	<b>115.290.263,00</b>	<b>104.787.146,00</b>	<b>90,890</b>	<b>101.935.674,40</b>	<b>76.726.891,41</b>	<b>75,270</b>	<b>25.208.782,99</b>	<b>66.392.312,26</b>	<b>23.392.507,38</b>	<b>35,234</b>	<b>42.999.804,88</b>
Avanzo di amministrazione	380.000,00	3.225.182,00	848,732			0,000				0,000	
Fondo di cassa al 1° gennaio	18.956.712,39	18.956.712,39	100,000			0,000				0,000	
<b>TOTALE COMPLESSIVO DELLE ENTRATE</b>	<b>134.626.975,39</b>	<b>126.969.040,39</b>	<b>94,312</b>	<b>101.935.674,40</b>	<b>76.726.891,41</b>	<b>75,270</b>	<b>25.208.782,99</b>	<b>66.392.312,26</b>	<b>23.392.507,38</b>	<b>35,234</b>	<b>42.999.804,88</b>

SPESE	COMPETENZA							RESIDUI				
	Previsioni iniziali	Previsioni definitive	% di defi.ne	Impegni		Pagamenti	% di real.ne	Residui dalla competenza	Conservati	Pagati	% di real.ne	Rimasti
				Totale	Di cui spese correlate alle entrate							
1	2	3	4	5	6	7	8	9	10	11	12	13
Titolo I - Spese Correnti	68.089.470,00	70.447.324,00	103,463	69.244.511,30		53.317.777,69	76,999	15.926.733,61	20.630.699,52	13.025.910,93	63,138	7.604.788,59
Titolo II - Spese in Conto Capitale	29.691.824,00	19.677.035,00	66,271	18.612.495,29		6.535.939,98	35,116	12.076.555,31	59.720.676,22	14.465.819,94	24,222	45.254.856,28
<b>TOTALE SPESE FINALI</b>	<b>97.781.294,00</b>	<b>90.124.359,00</b>	<b>92,169</b>	<b>87.857.006,59</b>		<b>59.853.717,67</b>	<b>68,126</b>	<b>28.003.288,92</b>	<b>80.351.375,74</b>	<b>27.491.730,87</b>	<b>34,214</b>	<b>52.859.644,87</b>
Titolo III - Spese per rimborso di prestiti	8.568.969,00	8.567.969,00	99,988	8.560.905,95		8.560.905,95	100,000				0,000	
Titolo IV - Spese per servizi per conto di terzi	9.320.000,00	9.320.000,00	100,000	7.431.590,58		7.397.778,45	99,545	33.812,13	166.610,61	76.583,94	45,966	90.026,67
<b>TOTALE</b>	<b>115.670.263,00</b>	<b>108.012.328,00</b>	<b>93,380</b>	<b>103.849.503,12</b>		<b>75.812.402,07</b>	<b>73,002</b>	<b>28.037.101,05</b>	<b>80.517.986,35</b>	<b>27.568.314,81</b>	<b>34,239</b>	<b>52.949.671,54</b>
<b>TOTALE COMPLESSIVO DELLE SPESE</b>	<b>115.670.263,00</b>	<b>108.012.328,00</b>	<b>93,380</b>	<b>103.849.503,12</b>		<b>75.812.402,07</b>	<b>73,002</b>	<b>28.037.101,05</b>	<b>80.517.986,35</b>	<b>27.568.314,81</b>	<b>34,239</b>	<b>52.949.671,54</b>

RISULTATI DIFFERENZIALI	COMPETENZA						RESIDUI				
	Previsioni iniziali	Previsioni definitive	% di definizione	Accertamenti o impegni	Riscossioni o pagamenti	% di realiz.ne	Residui attivi e passivi	Conservati	Riscossi o pagati	% di realiz.ne	Rimasti
1	2	3	4	5	6	7	8	9	10	11	12
<b>A) Equilibrio economico e finanziario</b>											
Entrate titolo I - II - III (+)	77.122.639,00	79.125.975,00	102,598	79.312.258,83	60.126.550,40	75,810	34.061.315,14	33.598.327,72	16.856.371,11	50,170	16.741.956,61
Quote oneri di urbanizzazione (+)			0,000			0,000				0,000	
Avanzo di amministrazione destinato a spese correnti (+)			0,000			0,000				0,000	
Mutui per debiti fuori bilancio (+)			0,000			0,000				0,000	
Spese correnti (-)	68.089.470,00	70.447.324,00	103,463	69.244.511,30	53.317.777,69	76,999	21.460.252,11	20.630.699,52	13.025.910,93	63,138	7.604.788,59
<b>Differenza .....</b>	<b>9.033.169,00</b>	<b>8.678.651,00</b>	<b>96,075</b>	<b>10.067.747,53</b>	<b>6.808.772,71</b>	<b>67,630</b>	<b>12.601.063,03</b>	<b>12.967.628,20</b>	<b>3.830.460,18</b>	<b>29,539</b>	<b>9.137.168,02</b>
Quote di capitale dei mutui in estinzione (-)	8.568.969,00	8.567.969,00	99,988	8.560.905,95	8.560.905,95	100,000				0,000	
<b>Differenza .....</b>	<b>464.200,00</b>	<b>110.682,00</b>	<b>23,844</b>	<b>1.506.841,58</b>	<b>-1.752.133,24</b>	<b>-116,279</b>	<b>12.601.063,03</b>	<b>12.967.628,20</b>	<b>3.830.460,18</b>	<b>29,539</b>	<b>9.137.168,02</b>
<b>B) Equilibrio finale</b>											
Entrate finali (titoli I - II - III - IV) (+)	97.720.263,00	92.512.146,00	94,670	91.549.083,82	66.479.877,73	72,617	65.895.931,63	64.181.538,78	22.639.074,82	35,273	41.542.463,96
Spese finali (titoli I - II) (-)	97.781.294,00	90.124.359,00	92,169	87.857.006,59	59.853.717,67	68,126	83.175.257,97	80.351.375,74	27.491.730,87	34,214	52.859.644,87
<b>Saldo netto da</b>											
<b>finanziare</b> (-)	<b>-61.031,00</b>						<b>-17.279.326,34</b>	<b>-16.169.836,96</b>	<b>-4.852.656,05</b>		<b>-11.317.180,91</b>
<b>Impiegare</b> (+)		<b>2.387.787,00</b>		<b>3.692.077,23</b>	<b>6.626.160,06</b>						

Esercizio Finanziario: 2011

Quadro Riassuntivo della Gestione di Competenza

Valuta: EURO

RISCOSSIONI	(+)	76.726.891,41
PAGAMENTI	(-)	75.812.402,07
<i>Differenza</i>		914.489,34
RESIDUI ATTIVI	(+)	25.208.782,99
RESIDUI PASSIVI	(-)	28.037.101,05
<i>Differenza</i>		-2.828.318,06
DISAVANZO		-1.913.828,72
<i>Risultato di Gestione</i>		
- Fondi Vincolati		276.940,74
- Fondi per Finanziamento Spese in conto capitale		0,00
- Fondi di Ammortamento		400.000,00
- Fondi Non Vincolati		0,00

COMUNE DI CESENA

Esercizio Finanziario: 2011


Quadro Riassuntivo della Gestione Finanziaria

Valuta: EURO


	GESTIONE		TOTALE
	RESIDUI	COMPETENZA	
Fondo di cassa al 1° gennaio			18.956.712,39
RISCOSSIONI	23.392.507,38	76.726.891,41	100.119.398,79
PAGAMENTI	27.568.314,81	75.812.402,07	103.380.716,88
<b>FONDO DI CASSA al 31 dicembre</b>			15.695.394,30
PAGAMENTI per azioni esecutive non regolarizzate al 31 dicembre			0,00
<b>DIFFERENZA</b>			15.695.394,30
RESIDUI ATTIVI	42.999.804,88	25.208.782,99	68.208.587,87
RESIDUI PASSIVI	52.949.671,54	28.037.101,05	80.986.772,59
<b>DIFFERENZA</b>			-12.778.184,72
<b>AVANZO</b>			2.917.209,58
<i>Risultato di Amministrazione</i>	- Fondi Vincolati		276.940,74
	- Fondi per Finanziamento Spese in conto capitale		742.926,99
	- Fondi di Ammortamento		400.000,00
	- Fondi Non Vincolati		1.497.341,85

CESENA, il 06 MAR. 2012


Il Segretario Generale



Il responsabile del servizio finanziario



Il Sindaco




DESCRIZIONE	RS	Residui conservati e Stanziameti definitivi di bilancio	N° di riferimento allo svolgimento	Conto del tesoriere	Determinazione dei residui	Impegni	Minori residui o economie	
				Pagamenti	Residui da riportare			
				Residui (A)	Residui (B)	Residui (C)	Residui (D = B + C)	(E = A - D)
				Competenza (F)	Competenza (G)	Competenza (H)	Competenza (I = G + H)	(L = F - I)
T	Totale (M)	Totale (N)	Residui al 31 dicembre (O = C + H)	Impegni al 31 dicembre (P = D + I)				

**1 TITOLO I - Spese Correnti****08 Funzioni nel campo della viabilità e dei trasporti****Servizio 08 03****Trasporti pubblici locali e servizi connessi**

1080303 Prestazioni di servizi

RS		1				
CP	45.000,00		882,80	44.117,20	45.000,00	
T	45.000,00		882,80	44.117,20	45.000,00	

**Totale Trasporti pubblici locali e servizi connessi**

RS						
CP	<b>45.000,00</b>		<b>882,80</b>	<b>44.117,20</b>	<b>45.000,00</b>	
T	<b>45.000,00</b>		<b>882,80</b>	<b>44.117,20</b>	<b>45.000,00</b>	

**Totale Funzione 08 Funzioni nel campo della viabilità e dei trasporti**

RS						
CP	<b>45.000,00</b>		<b>882,80</b>	<b>44.117,20</b>	<b>45.000,00</b>	
T	<b>45.000,00</b>		<b>882,80</b>	<b>44.117,20</b>	<b>45.000,00</b>	

**Riassunto Titolo I - Spese Correnti**

08 Funzioni nel campo della viabilità e dei trasporti

RS						
CP	45.000,00		882,80	44.117,20	45.000,00	
T	45.000,00		882,80	44.117,20	45.000,00	

**Totale Titolo I Spese Correnti**

RS						
CP	<b>45.000,00</b>		<b>882,80</b>	<b>44.117,20</b>	<b>45.000,00</b>	
T	<b>45.000,00</b>		<b>882,80</b>	<b>44.117,20</b>	<b>45.000,00</b>	

## CONTO DEL BILANCIO - Esercizio 2011 - FUNZIONI DELEGATE DALLA REGIONE

Pag.122

DESCRIZIONE	RS	Residui conservati e Stanziameti definitivi di bilancio	N° di riferimento allo svolgimento	Conto del tesoriere	Determinazione dei residui	Impegni	Minori residui o economie	
				Pagamenti	Residui da riportare			
				Residui (A)	Residui (B)	Residui (C)	Residui (D = B + C)	(E = A - D)
				Competenza (F)	Competenza (G)	Competenza (H)	Competenza (I = G + H)	(L = F - I)
T	Totale (M)	Totale (N)	Residui al 31 dicembre (O = C + H)	Impegni al 31 dicembre (P = D + I)				

## RIEPILOGO GENERALE DELLE SPESE

Titolo I - Spese Correnti

RS							
CP	45.000,00			882,80	44.117,20	45.000,00	
T	45.000,00			882,80	44.117,20	45.000,00	

Totale generale

RS							
CP	<b>45.000,00</b>			<b>882,80</b>	<b>44.117,20</b>	<b>45.000,00</b>	
T	<b>45.000,00</b>			<b>882,80</b>	<b>44.117,20</b>	<b>45.000,00</b>	

TOTALE GENERALE DELLA SPESA

RS							
CP	<b>45.000,00</b>			<b>882,80</b>	<b>44.117,20</b>	<b>45.000,00</b>	
T	<b>45.000,00</b>			<b>882,80</b>	<b>44.117,20</b>	<b>45.000,00</b>	

## CONTO DEL BILANCIO - Esercizio 2011 - UTILIZZO DI CONTRIBUTI E TRASFERIMENTI DA PARTE DI ORGANISMI COMUNITARI E INTERNAZIONALI

DESCRIZIONE	RS	Residui conservati e Stanzamenti definitivi di bilancio	N° di riferimento allo svolgimento	Conto del tesoriere	Determinazione dei residui	Impegni	Minori residui o economie
		CP		Pagamenti	Residui da riportare		
	T			Residui (A)	Residui (B)	Residui (C)	Residui (D = B + C)
		Competenza (F)		Competenza (G)	Competenza (H)	Competenza (I = G + H)	(L = F - I)
		Totale (M)		Totale (N)	Residui al 31 dicembre (O = C + H)	Impegni al 31 dicembre (P = D + I)	

**1 TITOLO I - Spese Correnti****01 Funzioni generali di amministrazione, di gestione e di controllo****Servizio 01 02****Segreteria generale, personale, organizzazione**

1010203 Prestazioni di servizi	RS	13.934,54	1	5.443,42		5.443,42	-8.491,12 ins
	CP	52.000,00		21.001,60	30.998,40	52.000,00	
	T	65.934,54		26.445,02	30.998,40	57.443,42	
1010207 Imposte e tasse	RS	2.231,49	2	563,00	322,50	885,50	-1.345,99 ins
	CP	4.500,00		1.558,06	2.226,94	3.785,00	715,00
	T	6.731,49		2.121,06	2.549,44	4.670,50	
<b>Totale Segreteria generale, personale, organizzazione</b>	RS	<b>16.166,03</b>		<b>6.006,42</b>	<b>322,50</b>	<b>6.328,92</b>	<b>-9.837,11 ins</b>
	CP	<b>56.500,00</b>		<b>22.559,66</b>	<b>33.225,34</b>	<b>55.785,00</b>	<b>715,00</b>
	T	<b>72.666,03</b>		<b>28.566,08</b>	<b>33.547,84</b>	<b>62.113,92</b>	

**Servizio 01 03****Gestione economica, finanziaria, programmazione, provveditorato e controllo di gestione**

1010303 Prestazioni di servizi	RS		3				
	CP	68.862,00		48.879,67	19.936,14	68.815,81	46,19
	T	68.862,00		48.879,67	19.936,14	68.815,81	
<b>Totale Gestione economica, finanziaria, programmazione, provveditorato e controllo di gestione</b>	RS						
	CP	<b>68.862,00</b>		<b>48.879,67</b>	<b>19.936,14</b>	<b>68.815,81</b>	<b>46,19</b>
	T	<b>68.862,00</b>		<b>48.879,67</b>	<b>19.936,14</b>	<b>68.815,81</b>	



## CONTO DEL BILANCIO - Esercizio 2011 - UTILIZZO DI CONTRIBUTI E TRASFERIMENTI DA PARTE DI ORGANISMI COMUNITARI E INTERNAZIONALI

Pag.124

DESCRIZIONE	RS CP T	Residui conservati e Stanziameti definitivi di bilancio	N° di riferimento allo svolgimento	Conto del tesoriere	Determinazione dei residui	Impegni	Minori residui o economie
				Pagamenti	Residui da riportare		
		Residui (A)		Residui (B)	Residui (C)	Residui (D = B + C)	(E = A - D)
		Competenza (F)		Competenza (G)	Competenza (H)	Competenza (I = G + H)	(L = F - I)
Totale (M)	Totale (N)	Residui al 31 dicembre (O = C + H)	Impegni al 31 dicembre (P = D + I)				
<b>Totale Funzione 01 Funzioni generali di amministrazione, di gestione e di controllo</b>	RS	<b>16.166,03</b>		<b>6.006,42</b>	<b>322,50</b>	<b>6.328,92</b>	<b>-9.837,11 ins</b>
	CP	<b>125.362,00</b>		<b>71.439,33</b>	<b>53.161,48</b>	<b>124.600,81</b>	<b>761,19</b>
	T	<b>141.528,03</b>		<b>77.445,75</b>	<b>53.483,98</b>	<b>130.929,73</b>	
<hr/>							
<b>09 Funzioni riguardanti la gestione del territorio e dell'ambiente</b>							
<b>Servizio 09 06</b>							
<b>Parchi e servizi per la tutela ambientale del verde, altri servizi relativi al territorio ed all'ambiente</b>							
<hr/>							
1090603 Prestazioni di servizi	RS	55.074,84	4	48.495,67	5.349,17	53.844,84	-1.230,00 ins
	CP	69.163,00		16.465,50	52.400,50	68.866,00	297,00
	T	124.237,84		64.961,17	57.749,67	122.710,84	
<hr/>							
<b>Totale Parchi e servizi per la tutela ambientale del verde, altri servizi relativi al territorio ed all'ambiente</b>	RS	<b>55.074,84</b>		<b>48.495,67</b>	<b>5.349,17</b>	<b>53.844,84</b>	<b>-1.230,00 ins</b>
	CP	<b>69.163,00</b>		<b>16.465,50</b>	<b>52.400,50</b>	<b>68.866,00</b>	<b>297,00</b>
	T	<b>124.237,84</b>		<b>64.961,17</b>	<b>57.749,67</b>	<b>122.710,84</b>	
<hr/>							
<b>Totale Funzione 09 Funzioni riguardanti la gestione del territorio e dell'ambiente</b>	RS	<b>55.074,84</b>		<b>48.495,67</b>	<b>5.349,17</b>	<b>53.844,84</b>	<b>-1.230,00 ins</b>
	CP	<b>69.163,00</b>		<b>16.465,50</b>	<b>52.400,50</b>	<b>68.866,00</b>	<b>297,00</b>
	T	<b>124.237,84</b>		<b>64.961,17</b>	<b>57.749,67</b>	<b>122.710,84</b>	
<hr/>							
<b>Riassunto Titolo I - Spese Correnti</b>							
01 Funzioni generali di amministrazione, di gestione e di controllo	RS	16.166,03		6.006,42	322,50	6.328,92	-9.837,11 ins
	CP	125.362,00		71.439,33	53.161,48	124.600,81	761,19
	T	141.528,03		77.445,75	53.483,98	130.929,73	

## CONTO DEL BILANCIO - Esercizio 2011 - UTILIZZO DI CONTRIBUTI E TRASFERIMENTI DA PARTE DI ORGANISMI COMUNITARI E INTERNAZIONALI

DESCRIZIONE	RS CP T	Residui conservati e Stanziameti definitivi di bilancio	N° di riferimento allo svolgimento	Conto del tesoriere	Determinazione dei residui	Impegni	Minori residui o economie
		Residui (A)		Pagamenti	Residui da riportare	Residui (D = B + C)	(E = A - D)
		Competenza (F)		Residui (B)	Residui (C)	Competenza (I = G + H)	(L = F - I)
		Totale (M)		Competenza (G)	Competenza (H)	Impegni al 31 dicembre (P = D + I)	
Totale (N)	Residui al 31 dicembre (O = C + H)						
09 Funzioni riguardanti la gestione del territorio e dell'ambiente	RS	55.074,84		48.495,67	5.349,17	53.844,84	-1.230,00 ins
	CP	69.163,00		16.465,50	52.400,50	68.866,00	297,00
	T	124.237,84		64.961,17	57.749,67	122.710,84	
<b>Totale Titolo I Spese Correnti</b>	RS	<b>71.240,87</b>		<b>54.502,09</b>	<b>5.671,67</b>	<b>60.173,76</b>	<b>-11.067,11 ins</b>
	CP	<b>194.525,00</b>		<b>87.904,83</b>	<b>105.561,98</b>	<b>193.466,81</b>	<b>1.058,19</b>
	T	<b>265.765,87</b>		<b>142.406,92</b>	<b>111.233,65</b>	<b>253.640,57</b>	

## CONTO DEL BILANCIO - Esercizio 2011 - UTILIZZO DI CONTRIBUTI E TRASFERIMENTI DA PARTE DI ORGANISMI COMUNITARI E INTERNAZIONALI

DESCRIZIONE	RS	Residui conservati e Stanziameti definitivi di bilancio	N° di riferimento allo svolgimento	Conto del tesoriere	Determinazione dei residui	Impegni	Minori residui o economie
		Pagamenti		Residui da riportare			
	CP	Residui (A)		Residui (B)	Residui (C)	Residui (D = B + C)	(E = A - D)
	T	Competenza (F)		Competenza (G)	Competenza (H)	Competenza (I = G + H)	(L = F - I)
		Totale (M)		Totale (N)	Residui al 31 dicembre (O = C + H)	Impegni al 31 dicembre (P = D + I)	

**RIEPILOGO GENERALE DELLE SPESE**

Titolo I - Spese Correnti	RS	71.240,87		54.502,09	5.671,67	60.173,76	-11.067,11 ins
	CP	194.525,00		87.904,83	105.561,98	193.466,81	1.058,19
	T	265.765,87		142.406,92	111.233,65	253.640,57	
<hr/>							
<b>Totale generale</b>	RS	<b>71.240,87</b>		<b>54.502,09</b>	<b>5.671,67</b>	<b>60.173,76</b>	<b>-11.067,11 ins</b>
	CP	<b>194.525,00</b>		<b>87.904,83</b>	<b>105.561,98</b>	<b>193.466,81</b>	<b>1.058,19</b>
	T	<b>265.765,87</b>		<b>142.406,92</b>	<b>111.233,65</b>	<b>253.640,57</b>	
<hr/>							
<b>TOTALE GENERALE DELLA SPESA</b>	RS	<b>71.240,87</b>		<b>54.502,09</b>	<b>5.671,67</b>	<b>60.173,76</b>	<b>-11.067,11 ins</b>
	CP	<b>194.525,00</b>		<b>87.904,83</b>	<b>105.561,98</b>	<b>193.466,81</b>	<b>1.058,19</b>
	T	<b>265.765,87</b>		<b>142.406,92</b>	<b>111.233,65</b>	<b>253.640,57</b>	

Riepilogo generale classificazione delle spese

- IMPEGNI competenza -

## Riepilogo generale di classificazione delle Spese - Esercizio finanziario: 2011 Anno: 2011

## Spese Correnti - IMPEGNI

Valuta: EURO

	Interventi correnti	Personale	Acquisto di beni di consumo e/o di materie prime	Prestazioni di servizi	Utilizzo di beni di terzi	Trasferimenti	Interessi passivi ed oneri finanziari diversi	Imposte e tasse	Oneri straordinari della gestione corrente	Ammortamenti di esercizio	Fondo svalutazione crediti	Fondo di riserva	Totale
	Funzioni e Servizi												
	1	2	3	4	5	6	7	8	9	10	11	12	13
<b>01</b>	<b>Funzioni generali di amministrazione, di gestione e di controllo</b>												
01	Organi istituzionali, partecipazione e decentramento	552.599,00	23.860,00	1.024.893,46	16.350,00	148.638,00	2.162,72	59.435,02					1.827.938,20
02	Segreteria generale, personale, organizzazione	4.959.351,64	34.286,00	448.080,00				158.087,60					5.599.805,24
03	Gestione economica, finanziaria, programmazione, provveditorato e controllo di gestione	1.231.406,00		229.043,21		427.626,24		337.644,93	13.799,60				2.239.519,98
04	Gestione delle entrate tributarie e servizi fiscali	322.754,00		44.550,11		400,00		22.742,00	49.308,81				439.754,92
05	Gestione dei beni demaniali e patrimoniali	139.712,00	20.000,00	294.557,02	56.158,00	44.707,68	7.580,67	86.510,70					649.226,07
06	Ufficio tecnico	1.020.198,45	13.600,00	1.013.198,00			7.986,28	77.809,63					2.132.792,36
07	Anagrafe, stato civile, elettorale, leva e servizio statistico	922.896,00	78.800,00	253.657,36				72.277,00					1.327.630,36
08	Altri servizi generali	513.736,00	197.716,00	2.240.078,13	49.999,80		516,93	51.860,00					3.053.906,86
	<b>Totale</b>	<b>9.662.653,09</b>	<b>368.262,00</b>	<b>5.548.057,29</b>	<b>122.507,80</b>	<b>621.371,92</b>	<b>18.246,60</b>	<b>866.366,88</b>	<b>63.108,41</b>				<b>17.270.573,99</b>
<b>02</b>	<b>Funzioni relative alla giustizia</b>												
01	Uffici giudiziari			116.100,00	87.300,00								203.400,00
	<b>Totale</b>			<b>116.100,00</b>	<b>87.300,00</b>								<b>203.400,00</b>
<b>03</b>	<b>Funzioni di polizia locale</b>												
01	Polizia municipale	2.685.858,95	63.000,00	825.555,80	85.793,25	4.000,00		213.132,00					3.877.340,00
	<b>Totale</b>	<b>2.685.858,95</b>	<b>63.000,00</b>	<b>825.555,80</b>	<b>85.793,25</b>	<b>4.000,00</b>		<b>213.132,00</b>					<b>3.877.340,00</b>

## Riepilogo generale di classificazione delle Spese - Esercizio finanziario: 2011 Anno: 2011

## Spese Correnti - IMPEGNI

Valuta: EURO

Interventi correnti	Personale	Acquisto di beni di consumo e/o di materie prime	Prestazioni di servizi	Utilizzo di beni di terzi	Trasferimenti	Interessi passivi ed oneri finanziari diversi	Imposte e tasse	Oneri straordinari della gestione corrente	Ammortamenti di esercizio	Fondo svalutazione crediti	Fondo di riserva	Totale
Funzioni e Servizi												
1	2	3	4	5	6	7	8	9	10	11	12	13
<b>04 Funzioni di istruzione pubblica</b>												
01 Scuola materna	3.236.313,93	60.700,00	1.031.250,00	15.100,00	152.440,00	7.683,19	29.863,00					4.533.350,12
02 Istruzione elementare	128.987,00		822.000,00			45.726,03	6.032,50					1.002.745,53
03 Istruzione media			427.500,00	8.485,00		7.586,86						443.571,86
04 Istruzione secondaria superiore						110,87						110,87
05 Assistenza scolastica, trasporti, refezione e altri servizi	634.494,00	1.323.000,00	1.969.100,40		1.141.633,00	7.054,25						5.075.281,65
<b>Totale</b>	<b>3.999.794,93</b>	<b>1.383.700,00</b>	<b>4.249.850,40</b>	<b>23.585,00</b>	<b>1.294.073,00</b>	<b>68.161,20</b>	<b>35.895,50</b>					<b>11.055.060,03</b>
<b>05 Funzioni relative alla cultura e ai beni culturali</b>												
01 Biblioteche, musei e pinacoteche	62.604,81	1.500,00	167.499,50	28.753,00	1.393.500,00	32.240,80	5.326,60					1.691.424,71
02 Teatri, attività culturali e servizi diversi nel settore culturale	194.256,93	14.512,00	594.207,40	108.722,00	1.093.184,00	25.124,44	13.777,86					2.043.784,63
<b>Totale</b>	<b>256.861,74</b>	<b>16.012,00</b>	<b>761.706,90</b>	<b>137.475,00</b>	<b>2.486.684,00</b>	<b>57.365,24</b>	<b>19.104,46</b>					<b>3.735.209,34</b>
<b>06 Funzioni nel settore sportivo e ricreativo</b>												
02 Stadio comunale, palazzo dello sport ed altri impianti	164.340,30	2.000,00	624.552,00		77.680,00	29.722,78	12.488,00					910.783,08
03 Manifestazioni diverse nel settore sportivo e ricreativo		6.500,00	6.200,00		9.300,00							22.000,00
<b>Totale</b>	<b>164.340,30</b>	<b>8.500,00</b>	<b>630.752,00</b>		<b>86.980,00</b>	<b>29.722,78</b>	<b>12.488,00</b>					<b>932.783,08</b>

## Riepilogo generale di classificazione delle Spese - Esercizio finanziario: 2011 Anno: 2011

## Spese Correnti - IMPEGNI

Valuta: EURO

	Interventi correnti	Personale	Acquisto di beni di consumo e/o di materie prime	Prestazioni di servizi	Utilizzo di beni di terzi	Trasferimenti	Interessi passivi ed oneri finanziari diversi	Imposte e tasse	Oneri straordinari della gestione corrente	Ammortamenti di esercizio	Fondo svalutazione crediti	Fondo di riserva	Totale
	1	2	3	4	5	6	7	8	9	10	11	12	13
<b>07</b>	<b>Funzioni nel campo turistico</b>												
01	Servizi turistici		3.950,00	150.457,00		18.000,00		108,80					172.515,80
	<b>Totale</b>		<b>3.950,00</b>	<b>150.457,00</b>		<b>18.000,00</b>		<b>108,80</b>					<b>172.515,80</b>
<b>08</b>	<b>Funzioni nel campo della viabilità e dei trasporti</b>												
01	Viabilità, circolazione stradale e servizi connessi	1.073.602,00	174.250,00	834.353,52	57.500,00	52.500,00	567.214,78	98.120,19					2.857.540,49
02	Illuminazione pubblica e servizi connessi	38.622,00		3.678.637,00			22,64	2.992,00					3.720.273,64
03	Trasporti pubblici locali e servizi connessi	131.530,00	8.000,00	528.124,00		1.833.206,00	8.729,08	9.893,45					2.519.482,53
	<b>Totale</b>	<b>1.243.754,00</b>	<b>182.250,00</b>	<b>5.041.114,52</b>	<b>57.500,00</b>	<b>1.885.706,00</b>	<b>575.966,50</b>	<b>111.005,64</b>					<b>9.097.296,66</b>
<b>09</b>	<b>Funzioni riguardanti la gestione del territorio e dell'ambiente</b>												
01	Urbanistica e gestione del territorio	1.605.833,00	16.730,00	167.168,47				122.095,62					1.911.827,09
02	Edilizia residenziale pubblica locale e piani di edilizia economico-popolare	98.093,00					6.905,73	7.939,00					112.937,73
03	Servizi di protezione civile	67.013,00	4.000,00	115.334,20		134.000,00		4.913,00					325.260,20
04	Servizio idrico integrato			210.750,00		13.000,00	111.203,92						334.953,92
06	Parchi e servizi per la tutela ambientale del verde, altri servizi relativi al territorio ed all'ambiente	470.205,00	32.059,00	2.032.459,00	33.000,00	57.250,00	14.509,69	34.451,86	6.500,00				2.680.434,55
	<b>Totale</b>	<b>2.241.144,00</b>	<b>52.789,00</b>	<b>2.525.711,67</b>	<b>33.000,00</b>	<b>204.250,00</b>	<b>132.619,34</b>	<b>169.399,48</b>	<b>6.500,00</b>				<b>5.365.413,49</b>

## Riepilogo generale di classificazione delle Spese - Esercizio finanziario: 2011 Anno: 2011

## Spese Correnti - IMPEGNI

Valuta: EURO

	Interventi correnti	Personale	Acquisto di beni di consumo e/o di materie prime	Prestazioni di servizi	Utilizzo di beni di terzi	Trasferimenti	Interessi passivi ed oneri finanziari diversi	Imposte e tasse	Oneri straordinari della gestione corrente	Ammortamenti di esercizio	Fondo svalutazione crediti	Fondo di riserva	Totale
	1	2	3	4	5	6	7	8	9	10	11	12	13
<b>10</b>	<b>Funzioni nel settore sociale</b>												
01	Asili nido, servizi per l'infanzia e per i minori	2.195.870,57	219.988,60	2.211.982,96		1.136.221,00	1.651,52	13.360,17					5.779.074,82
02	Servizi di prevenzione e riabilitazione			50.000,00		1.174.766,27							1.224.766,27
03	Strutture residenziali e di ricovero per anziani		19.200,00	1.538.078,00		1.565.384,00							3.122.662,00
04	Assistenza, beneficenza pubblica e servizi diversi alla persona	671.786,00	6.911,00	2.316.155,05	29.800,00	2.065.262,01	32,67	50.076,70					5.140.023,43
05	Servizio necroscopico e cimiteriale	256.648,00	12.000,00	468.500,00			35.372,06	11.236,00					783.756,06
	<b>Totale</b>	<b>3.124.304,57</b>	<b>258.099,60</b>	<b>6.584.716,01</b>	<b>29.800,00</b>	<b>5.941.633,28</b>	<b>37.056,25</b>	<b>74.672,87</b>					<b>16.050.282,58</b>
<b>11</b>	<b>Funzioni nel campo dello sviluppo economico</b>												
01	Affissioni e pubblicita'			285.000,00									285.000,00
02	Fiere, mercati e servizi connessi			59.000,00			24.901,31						83.901,31
05	Servizi relativi al commercio	472.658,00		57.832,00		175.987,41		32.160,14	335.397,47				1.074.035,02
07	Servizi relativi all'agricoltura		7.700,00	26.000,00		8.000,00							41.700,00
	<b>Totale</b>	<b>472.658,00</b>	<b>7.700,00</b>	<b>427.832,00</b>		<b>183.987,41</b>	<b>24.901,31</b>	<b>32.160,14</b>	<b>335.397,47</b>				<b>1.484.636,33</b>
	<b>TOTALI</b>	<b>23.851.369,58</b>	<b>2.344.262,60</b>	<b>26.861.853,59</b>	<b>576.961,05</b>	<b>12.726.685,61</b>	<b>944.039,22</b>	<b>1.534.333,77</b>	<b>405.005,88</b>				<b>69.244.511,30</b>



## Riepilogo generale di classificazione delle Spese - Esercizio finanziario: 2011 Anno: 2011

## Spese in Conto Capitale - IMPEGNI

Valuta: EURO

	Interventi per investimenti	Acquisizione di beni immobili	Espropri e servitu onerose	Acquisto di beni specifici per realizzazioni in economia	Utilizzo di beni di terzi per realizzazioni in economia	Acquisizioni di beni mobili, macchine ed attrezzature tecnico-scientifici	Incarichi professionali esterni	Trasferimenti di capitale	Partecipazioni azionarie	Conferimenti di capitale	Concessioni di crediti e anticipazioni	Totale
	1	2	3	4	5	6	7	8	9	10	11	12
<b>01</b>	<b>Funzioni generali di amministrazione, di gestione e di controllo</b>											
01	Organi istituzionali, partecipazione e decentramento					10.000,00	140.000,00					150.000,00
02	Segreteria generale, personale, organizzazione	189.939,93										189.939,93
03	Gestione economica, finanziaria, programmazione, provveditorato e controllo di gestione					20.000,00	34.285,00				3.180.000,00	3.234.285,00
05	Gestione dei beni demaniali e patrimoniali	409.999,55				140.000,00	10.000,00					559.999,55
06	Ufficio tecnico	1.064.000,00							1.800.000,00			2.864.000,00
07	Anagrafe, stato civile, elettorale, leva e servizio statistico					34.999,80	10.000,00					44.999,80
08	Altri servizi generali					332.320,18	85.000,00					417.320,18
	<b>Totale</b>	<b>1.663.939,48</b>				<b>537.319,98</b>	<b>279.285,00</b>		<b>1.800.000,00</b>		<b>3.180.000,00</b>	<b>7.460.544,46</b>
<b>03</b>	<b>Funzioni di polizia locale</b>											
01	Polizia municipale					121.103,00						121.103,00
	<b>Totale</b>					<b>121.103,00</b>						<b>121.103,00</b>
<b>04</b>	<b>Funzioni di istruzione pubblica</b>											
01	Scuola materna	100.000,00				50.000,00		450.000,00				600.000,00
02	Istruzione elementare	425.000,00				58.719,14	15.000,00					498.719,14
03	Istruzione media	985.000,00				25.000,00	15.000,00					1.025.000,00
05	Assistenza scolastica, trasporti, refezione e altri servizi	1.325.000,00				37.840,00	110.000,00					1.472.840,00
	<b>Totale</b>	<b>2.835.000,00</b>				<b>171.559,14</b>	<b>140.000,00</b>	<b>450.000,00</b>				<b>3.596.559,14</b>

## Riepilogo generale di classificazione delle Spese - Esercizio finanziario: 2011 Anno: 2011

## Spese in Conto Capitale - IMPEGNI

Valuta: EURO

	Interventi per investimenti	Acquisizione di beni immobili	Espropri e servitu onerose	Acquisto di beni specifici per realizzazioni in economia	Utilizzo di beni di terzi per realizzazioni in economia	Acquisizioni di beni mobili, macchine ed attrezzature tecnico-scientifici	Incarichi professionali esterni	Trasferimenti di capitale	Partecipazioni azionarie	Conferimenti di capitale	Concessioni di crediti e anticipazioni	Totale
	1	2	3	4	5	6	7	8	9	10	11	12
<b>05</b>	<b>Funzioni relative alla cultura e ai beni culturali</b>											
01	Biblioteche, musei e pinacoteche					208.000,00	4.000,00	100.000,00				312.000,00
02	Teatri, attività culturali e servizi diversi nel settore culturale					88.396,00	19.580,00			200.000,00		307.976,00
	<b>Totale</b>					<b>296.396,00</b>	<b>23.580,00</b>	<b>100.000,00</b>		<b>200.000,00</b>		<b>619.976,00</b>
<b>06</b>	<b>Funzioni nel settore sportivo e ricreativo</b>											
02	Stadio comunale, palazzo dello sport ed altri impianti	100.000,00										100.000,00
	<b>Totale</b>	<b>100.000,00</b>										<b>100.000,00</b>
<b>07</b>	<b>Funzioni nel campo turistico</b>											
01	Servizi turistici	5.000,00				9.358,00						14.358,00
	<b>Totale</b>	<b>5.000,00</b>				<b>9.358,00</b>						<b>14.358,00</b>
<b>08</b>	<b>Funzioni nel campo della viabilità e dei trasporti</b>											
01	Viabilità, circolazione stradale e servizi connessi	2.740.000,00	49.819,58			3.300,00	20.000,00	185.215,39				2.998.334,97
02	Illuminazione pubblica e servizi connessi	300.000,00										300.000,00
	<b>Totale</b>	<b>3.040.000,00</b>	<b>49.819,58</b>			<b>3.300,00</b>	<b>20.000,00</b>	<b>185.215,39</b>				<b>3.298.334,97</b>

## Riepilogo generale di classificazione delle Spese - Esercizio finanziario: 2011 Anno: 2011

## Spese in Conto Capitale - IMPEGNI

Valuta: EURO

	Interventi per investimenti	Acquisizione di beni immobili	Espropri e servitu onerose	Acquisto di beni specifici per realizzazioni in economia	Utilizzo di beni di terzi per realizzazioni in economia	Acquisizioni di beni mobili, macchine ed attrezzature tecnico-scientifiche	Incarichi professionali esterni	Trasferimenti di capitale	Partecipazioni azionarie	Conferimenti di capitale	Concessioni di crediti e anticipazioni	Totale
	1	2	3	4	5	6	7	8	9	10	11	12
<b>09</b>	<b>Funzioni riguardanti la gestione del territorio e dell'ambiente</b>											
01	Urbanistica e gestione del territorio		88.193,41					425.721,00				513.914,41
02	Edilizia residenziale pubblica locale e piani di edilizia economico-popolare	503.124,17					5.000,00					508.124,17
04	Servizio idrico integrato	57.140,00										57.140,00
06	Parchi e servizi per la tutela ambientale del verde, altri servizi relativi al territorio ed all'ambiente	289.600,00				45.000,00	25.000,00					359.600,00
	<b>Totale</b>	<b>849.864,17</b>	<b>88.193,41</b>			<b>45.000,00</b>	<b>30.000,00</b>	<b>425.721,00</b>				<b>1.438.778,58</b>
<b>10</b>	<b>Funzioni nel settore sociale</b>											
01	Asili nido, servizi per l'infanzia e per i minori	50.000,00				25.000,00		20.000,00				95.000,00
04	Assistenza, beneficenza pubblica e servizi diversi alla persona	417.278,95					53.719,00	519.644,00				990.641,95
05	Servizio necroscopico e cimiteriale	225.630,65				20.000,00		34.311,54				279.942,19
	<b>Totale</b>	<b>692.909,60</b>				<b>45.000,00</b>	<b>53.719,00</b>	<b>573.955,54</b>				<b>1.365.584,14</b>
<b>11</b>	<b>Funzioni nel campo dello sviluppo economico</b>											
02	Fiere, mercati e servizi connessi	473.200,00				21.800,00	5.000,00					500.000,00
05	Servizi relativi al commercio							30.000,00				30.000,00
07	Servizi relativi all'agricoltura	67.257,00										67.257,00
	<b>Totale</b>	<b>540.457,00</b>				<b>21.800,00</b>	<b>5.000,00</b>	<b>30.000,00</b>				<b>597.257,00</b>
	<b>TOTALI</b>	<b>9.727.170,25</b>	<b>138.012,99</b>			<b>1.250.836,12</b>	<b>551.584,00</b>	<b>1.764.891,93</b>	<b>1.800.000,00</b>	<b>200.000,00</b>	<b>3.180.000,00</b>	<b>18.612.495,29</b>

## Riepilogo generale di classificazione delle Spese - Esercizio finanziario: 2011 Anno: 2011

## Spese per rimborso di prestiti - IMPEGNI

Valuta: EURO

	Interventi per rimborso di prestiti	Rimborso per anticipazioni di cassa	Rimborso di finanziamenti a breve termine	Rimborso di quota capitale di mutui e prestiti	Rimborso di prestiti obbligazionari	Rimborso di quota capitale di debiti pluriennali	Totale
Funzioni e Servizi	1	2	3	4	5	6	7
<b>01 Funzioni generali di amministrazione, di gestione e di controllo</b>							
01 Organi istituzionali, partecipazione e decentramento				69.129,15			<b>69.129,15</b>
05 Gestione dei beni demaniali e patrimoniali				134.997,35			<b>134.997,35</b>
06 Ufficio tecnico				70.986,25			<b>70.986,25</b>
08 Altri servizi generali				20.000,00			<b>20.000,00</b>
<b>Totale</b>				<b>295.112,75</b>			<b>295.112,75</b>
<b>04 Funzioni di istruzione pubblica</b>							
01 Scuola materna				127.745,17	29.989,96		<b>157.735,13</b>
02 Istruzione elementare				324.685,65	318.549,41		<b>643.235,06</b>
03 Istruzione media				132.015,18	49.992,54		<b>182.007,72</b>
04 Istruzione secondaria superiore				312,39			<b>312,39</b>
05 Assistenza scolastica, trasporti, refezione e altri servizi				50.611,10			<b>50.611,10</b>
<b>Totale</b>				<b>635.369,49</b>	<b>398.531,91</b>		<b>1.033.901,40</b>
<b>05 Funzioni relative alla cultura e ai beni culturali</b>							
01 Biblioteche, musei e pinacoteche				259.132,23			<b>259.132,23</b>
02 Teatri, attività culturali e servizi diversi nel settore culturale					151.380,00		<b>151.380,00</b>
<b>Totale</b>				<b>259.132,23</b>	<b>151.380,00</b>		<b>410.512,23</b>

## Riepilogo generale di classificazione delle Spese - Esercizio finanziario: 2011 Anno: 2011

## Spese per rimborso di prestiti - IMPEGNI

Valuta: EURO

	Interventi per rimborso di prestiti	Rimborso per anticipazioni di cassa	Rimborso di finanziamenti a breve termine	Rimborso di quota capitale di mutui e prestiti	Rimborso di prestiti obbligazionari	Rimborso di quota capitale di debiti pluriennali	Totale
	1	2	3	4	5	6	7
<b>06</b>	<b>Funzioni nel settore sportivo e ricreativo</b>						
02	Stadio comunale, palazzo dello sport ed altri impianti			472.916,22			472.916,22
	<b>Totale</b>			<b>472.916,22</b>			<b>472.916,22</b>
<b>08</b>	<b>Funzioni nel campo della viabilità e dei trasporti</b>						
01	Viabilità, circolazione stradale e servizi connessi			3.023.063,78	1.801.238,80		4.824.302,58
02	Illuminazione pubblica e servizi connessi			63,82			63,82
03	Trasporti pubblici locali e servizi connessi			85.241,36			85.241,36
	<b>Totale</b>			<b>3.108.368,96</b>	<b>1.801.238,80</b>		<b>4.909.607,76</b>
<b>09</b>	<b>Funzioni riguardanti la gestione del territorio e dell'ambiente</b>						
02	Edilizia residenziale pubblica locale e piani di edilizia economico-popolare			37.271,92			37.271,92
04	Servizio idrico integrato			811.232,87	50.170,25		861.403,12
06	Parchi e servizi per la tutela ambientale del verde, altri servizi relativi al territorio ed all'ambiente			141.808,86	129.990,50		271.799,36
	<b>Totale</b>			<b>990.313,65</b>	<b>180.160,75</b>		<b>1.170.474,40</b>
<b>10</b>	<b>Funzioni nel settore sociale</b>						
01	Asili nido, servizi per l'infanzia e per i minori			22.857,27			22.857,27

## Riepilogo generale di classificazione delle Spese - Esercizio finanziario: 2011 Anno: 2011

## Spese per rimborso di prestiti - IMPEGNI

Valuta: EURO

	Interventi per rimborso di prestiti	Rimborso per anticipazioni di cassa	Rimborso di finanziamenti a breve termine	Rimborso di quota capitale di mutui e prestiti	Rimborso di prestiti obbligazionari	Rimborso di quota capitale di debiti pluriennali	Totale
Funzioni e Servizi	1	2	3	4	5	6	7
<b>10 Funzioni nel settore sociale</b>							
04 Assistenza, beneficenza pubblica e servizi diversi alla persona				92,05			92,05
05 Servizio necroscopico e cimiteriale				41.988,80	133.274,32		175.263,12
<b>Totale</b>				<b>64.938,12</b>	<b>133.274,32</b>		<b>198.212,44</b>
<b>11 Funzioni nel campo dello sviluppo economico</b>							
02 Fiere, mercati e servizi connessi				70.168,75			70.168,75
<b>Totale</b>				<b>70.168,75</b>			<b>70.168,75</b>
<b>TOTALI</b>				<b>5.896.320,17</b>	<b>2.664.585,78</b>		<b>8.560.905,95</b>

## Riepilogo generale di classificazione delle Spese - Esercizio finanziario: 2011 Anno: 2011

## Spese per servizi per conto di terzi - IMPEGNI

Valuta: EURO

	Interventi	Ritenute previdenziali e assistenziali al personale	Ritenute erariali	Altre ritenute al personale per conto di terzi	Restituzione di depositi cauzionali	Spese per servizi per conto di terzi	Anticipazione di fondi per il servizio economato	Restituzione di depositi per spese contrattuali	Totale
	1	2	3	4	5	6	7	8	9
<b>Funzioni e Servizi</b>									
00 ---									
00 .....		2.043.756,73	3.754.121,16	303.147,63	16.068,00	1.274.497,06	40.000,00		<b>7.431.590,58</b>
	<b>Totale</b>	<b>2.043.756,73</b>	<b>3.754.121,16</b>	<b>303.147,63</b>	<b>16.068,00</b>	<b>1.274.497,06</b>	<b>40.000,00</b>		<b>7.431.590,58</b>
	<b>TOTALI</b>	<b>2.043.756,73</b>	<b>3.754.121,16</b>	<b>303.147,63</b>	<b>16.068,00</b>	<b>1.274.497,06</b>	<b>40.000,00</b>		<b>7.431.590,58</b>

Riepilogo generale classificazione delle spese

- PAGAMENTI competenza/residuo -



## Riepilogo generale di classificazione delle Spese - Esercizio finanziario: 2011 Anno: 2011

## Spese Correnti - COMPETENZA

Valuta: EURO

	Interventi correnti	Personale	Acquisto di beni di consumo e/o di materie prime	Prestazioni di servizi	Utilizzo di beni di terzi	Trasferimenti	Interessi passivi ed oneri finanziari diversi	Imposte e tasse	Oneri straordinari della gestione corrente	Ammortamenti di esercizio	Fondo svalutazione crediti	Fondo di riserva	Totale
	Funzioni e Servizi												
	1	2	3	4	5	6	7	8	9	10	11	12	13
<b>01</b>	<b>Funzioni generali di amministrazione, di gestione e di controllo</b>												
01	Organi istituzionali, partecipazione e decentramento	551.595,76	17.317,58	732.904,70	16.267,50	108.014,97	2.162,72	58.952,06					1.487.215,29
02	Segreteria generale, personale, organizzazione	3.750.349,48	20.664,61	302.199,18				143.934,99					4.217.148,26
03	Gestione economica, finanziaria, programmazione, provveditorato e controllo di gestione	1.223.236,22		79.282,87		75.589,24		297.291,43	8.051,00				1.683.450,76
04	Gestione delle entrate tributarie e servizi fiscali	322.754,00		25.218,23		400,00		22.742,00	49.308,81				420.423,04
05	Gestione dei beni demaniali e patrimoniali	139.712,00	13.127,87	165.467,02	50.954,55		7.580,67	80.095,86					456.937,97
06	Ufficio tecnico	1.020.198,45	6.649,00	974.367,84			7.986,28	75.150,42					2.084.351,99
07	Anagrafe, stato civile, elettorale, leva e servizio statistico	921.929,50	44.704,81	212.087,29				66.847,13					1.245.568,73
08	Altri servizi generali	513.736,00	146.381,79	1.550.523,90	28.412,84		516,93	45.900,74					2.285.472,20
	<b>Totale</b>	<b>8.443.511,41</b>	<b>248.845,66</b>	<b>4.042.051,03</b>	<b>95.634,89</b>	<b>184.004,21</b>	<b>18.246,60</b>	<b>790.914,63</b>	<b>57.359,81</b>				<b>13.880.568,24</b>
<b>02</b>	<b>Funzioni relative alla giustizia</b>												
01	Uffici giudiziari			81.540,62	67.254,12								148.794,74
	<b>Totale</b>			<b>81.540,62</b>	<b>67.254,12</b>								<b>148.794,74</b>
<b>03</b>	<b>Funzioni di polizia locale</b>												
01	Polizia municipale	2.685.858,95	39.585,41	558.128,08	84.400,06	1.067,87		211.270,38					3.580.310,75
	<b>Totale</b>	<b>2.685.858,95</b>	<b>39.585,41</b>	<b>558.128,08</b>	<b>84.400,06</b>	<b>1.067,87</b>		<b>211.270,38</b>					<b>3.580.310,75</b>

## Riepilogo generale di classificazione delle Spese - Esercizio finanziario: 2011 Anno: 2011

## Spese Correnti - COMPETENZA

Valuta: EURO

	Interventi correnti	Personale	Acquisto di beni di consumo e/o di materie prime	Prestazioni di servizi	Utilizzo di beni di terzi	Trasferimenti	Interessi passivi ed oneri finanziari diversi	Imposte e tasse	Oneri straordinari della gestione corrente	Ammortamenti di esercizio	Fondo svalutazione crediti	Fondo di riserva	Totale
	Funzioni e Servizi												
	1	2	3	4	5	6	7	8	9	10	11	12	13
<b>04</b>	<b>Funzioni di istruzione pubblica</b>												
01	Scuola materna	3.206.313,74	29.924,36	685.691,84	14.825,42	152.440,00	7.683,19	27.398,00					4.124.276,55
02	Istruzione elementare	128.987,00		640.415,97			45.726,03	6.032,50					821.161,50
03	Istruzione media			327.784,62	8.484,30		7.586,86						343.855,78
04	Istruzione secondaria superiore						110,87						110,87
05	Assistenza scolastica, trasporti, refezione e altri servizi	634.494,00	1.005.142,80	1.298.800,89		1.024.164,65	7.054,25						3.969.656,59
	<b>Totale</b>	<b>3.969.794,74</b>	<b>1.035.067,16</b>	<b>2.952.693,32</b>	<b>23.309,72</b>	<b>1.176.604,65</b>	<b>68.161,20</b>	<b>33.430,50</b>					<b>9.259.061,29</b>
<b>05</b>	<b>Funzioni relative alla cultura e ai beni culturali</b>												
01	Biblioteche, musei e pinacoteche	62.604,81	1.308,12	137.092,90	28.752,60	1.324.111,11	32.240,80	5.221,13					1.591.331,47
02	Teatri, attività culturali e servizi diversi nel settore culturale	194.256,93	13.214,13	536.234,15	108.721,30	1.091.134,00	25.124,44	13.739,11					1.982.424,06
	<b>Totale</b>	<b>256.861,74</b>	<b>14.522,25</b>	<b>673.327,05</b>	<b>137.473,90</b>	<b>2.415.245,11</b>	<b>57.365,24</b>	<b>18.960,24</b>					<b>3.573.755,53</b>
<b>06</b>	<b>Funzioni nel settore sportivo e ricreativo</b>												
01	Piscine comunali												
02	Stadio comunale, palazzo dello sport ed altri impianti	164.340,30		485.503,26		40.680,00	29.722,78	11.646,40					731.892,74
03	Manifestazioni diverse nel settore sportivo e ricreativo		4.549,69	5.173,25		9.300,00							19.022,94
	<b>Totale</b>	<b>164.340,30</b>	<b>4.549,69</b>	<b>490.676,51</b>		<b>49.980,00</b>	<b>29.722,78</b>	<b>11.646,40</b>					<b>750.915,68</b>

## Riepilogo generale di classificazione delle Spese - Esercizio finanziario: 2011 Anno: 2011

## Spese Correnti - COMPETENZA

Valuta: EURO

	Interventi correnti	Personale	Acquisto di beni di consumo e/o di materie prime	Prestazioni di servizi	Utilizzo di beni di terzi	Trasferimenti	Interessi passivi ed oneri finanziari diversi	Imposte e tasse	Oneri straordinari della gestione corrente	Ammortamenti di esercizio	Fondo svalutazione crediti	Fondo di riserva	Totale
	1	2	3	4	5	6	7	8	9	10	11	12	13
<b>07</b>	<b>Funzioni nel campo turistico</b>												
01	Servizi turistici		2.519,60	126.006,35		13.380,00		40,80					141.946,75
	<b>Totale</b>		<b>2.519,60</b>	<b>126.006,35</b>		<b>13.380,00</b>		<b>40,80</b>					<b>141.946,75</b>
<b>08</b>	<b>Funzioni nel campo della viabilità e dei trasporti</b>												
01	Viabilità, circolazione stradale e servizi connessi	1.071.913,92	54.610,99	643.188,64	45.485,33	52.500,00	567.214,78	95.540,19					2.530.453,85
02	Illuminazione pubblica e servizi connessi	38.622,00		2.931.306,66			22,64	2.992,00					2.972.943,30
03	Trasporti pubblici locali e servizi connessi	131.530,00	1.920,50	64.056,23		922.723,91	8.729,08	9.893,45					1.138.853,17
	<b>Totale</b>	<b>1.242.065,92</b>	<b>56.531,49</b>	<b>3.638.551,53</b>	<b>45.485,33</b>	<b>975.223,91</b>	<b>575.966,50</b>	<b>108.425,64</b>					<b>6.642.250,32</b>
<b>09</b>	<b>Funzioni riguardanti la gestione del territorio e dell'ambiente</b>												
01	Urbanistica e gestione del territorio	1.605.833,00	1.150,00	38.842,12				121.262,81					1.767.087,93
02	Edilizia residenziale pubblica locale e piani di edilizia economico-popolare	98.093,00					6.905,73	7.939,00					112.937,73
03	Servizi di protezione civile	67.013,00	1.702,21	55.919,90				4.913,00					129.548,11
04	Servizio idrico integrato			65.728,54		12.600,00	111.203,92						189.532,46
06	Parchi e servizi per la tutela ambientale del verde, altri servizi relativi al territorio ed all'ambiente	470.205,00	24.734,05	1.576.726,47	31.800,16	44.334,54	14.509,69	34.078,11					2.196.388,02
	<b>Totale</b>	<b>2.241.144,00</b>	<b>27.586,26</b>	<b>1.737.217,03</b>	<b>31.800,16</b>	<b>56.934,54</b>	<b>132.619,34</b>	<b>168.192,92</b>					<b>4.395.494,25</b>

## Riepilogo generale di classificazione delle Spese - Esercizio finanziario: 2011 Anno: 2011

## Spese Correnti - COMPETENZA

Valuta: EURO

	Interventi correnti	Personale	Acquisto di beni di consumo e/o di materie prime	Prestazioni di servizi	Utilizzo di beni di terzi	Trasferimenti	Interessi passivi ed oneri finanziari diversi	Imposte e tasse	Oneri straordinari della gestione corrente	Ammortamenti di esercizio	Fondo svalutazione crediti	Fondo di riserva	Totale
	Funzioni e Servizi												
	1	2	3	4	5	6	7	8	9	10	11	12	13
<b>10</b>	<b>Funzioni nel settore sociale</b>												
01	Asili nido, servizi per l'infanzia e per i minori	2.195.870,57	144.341,29	1.520.146,37		1.112.013,87	1.651,52	12.407,29					<b>4.986.430,91</b>
02	Servizi di prevenzione e riabilitazione			31.000,00		94.891,68							<b>125.891,68</b>
03	Strutture residenziali e di ricovero per anziani		11.553,88	809.104,80		907.280,97							<b>1.727.939,65</b>
04	Assistenza, beneficenza pubblica e servizi diversi alla persona	671.702,33	4.192,19	648.634,97	29.800,00	1.280.882,93	32,67	47.492,73					<b>2.682.737,82</b>
05	Servizio necroscopico e cimiteriale	256.648,00	6.331,26	327.775,46			35.372,06	11.236,00					<b>637.362,78</b>
	<b>Totale</b>	<b>3.124.220,90</b>	<b>166.418,62</b>	<b>3.336.661,60</b>	<b>29.800,00</b>	<b>3.395.069,45</b>	<b>37.056,25</b>	<b>71.136,02</b>					<b>10.160.362,84</b>
<b>11</b>	<b>Funzioni nel campo dello sviluppo economico</b>												
01	Affissioni e pubblicita'			7.600,64									<b>7.600,64</b>
02	Fiere, mercati e servizi connessi			46.319,57			24.901,31						<b>71.220,88</b>
05	Servizi relativi al commercio	471.378,27		18.295,20		62.987,41		32.160,14	85.397,47				<b>670.218,49</b>
07	Servizi relativi all'agricoltura		7.700,00	25.577,29		2.000,00							<b>35.277,29</b>
	<b>Totale</b>	<b>471.378,27</b>	<b>7.700,00</b>	<b>97.792,70</b>		<b>64.987,41</b>	<b>24.901,31</b>	<b>32.160,14</b>	<b>85.397,47</b>				<b>784.317,30</b>
	<b>TOTALI</b>	<b>22.599.176,23</b>	<b>1.603.326,14</b>	<b>17.734.645,82</b>	<b>515.158,18</b>	<b>8.332.497,15</b>	<b>944.039,22</b>	<b>1.446.177,67</b>	<b>142.757,28</b>				<b>53.317.777,69</b>

## Riepilogo generale di classificazione delle Spese - Esercizio finanziario: 2011 Anno: 2011

## Spese in Conto Capitale - COMPETENZA

Valuta: EURO

	Interventi per investimenti	Acquisizione di beni immobili	Espropri e servitu onerose	Acquisto di beni specifici per realizzazioni in economia	Utilizzo di beni di terzi per realizzazioni in economia	Acquisizioni di beni mobili, macchine ed attrezzature tecnico-scientifici	Incarichi professionali esterni	Trasferimenti di capitale	Partecipazioni azionarie	Conferimenti di capitale	Concessioni di crediti e anticipazioni	Totale
	1	2	3	4	5	6	7	8	9	10	11	12
<b>01</b>	<b>Funzioni generali di amministrazione, di gestione e di controllo</b>											
01	Organi istituzionali, partecipazione e decentramento											
02	Segreteria generale, personale, organizzazione											
03	Gestione economica, finanziaria, programmazione, provveditorato e controllo di gestione						3.600,00				3.180.000,00	<b>3.183.600,00</b>
05	Gestione dei beni demaniali e patrimoniali	2.614,14										<b>2.614,14</b>
06	Ufficio tecnico	399.960,79							1.800.000,00			<b>2.199.960,79</b>
07	Anagrafe, stato civile, elettorale, leva e servizio statistico					10.636,80	5.000,00					<b>15.636,80</b>
08	Altri servizi generali					36.060,00						<b>36.060,00</b>
	<b>Totale</b>	<b>402.574,93</b>				<b>46.696,80</b>	<b>8.600,00</b>		<b>1.800.000,00</b>		<b>3.180.000,00</b>	<b>5.437.871,73</b>
<b>03</b>	<b>Funzioni di polizia locale</b>											
01	Polizia municipale					58.495,20						<b>58.495,20</b>
	<b>Totale</b>					<b>58.495,20</b>						<b>58.495,20</b>
<b>04</b>	<b>Funzioni di istruzione pubblica</b>											
01	Scuola materna											
02	Istruzione elementare					4.076,80						<b>4.076,80</b>
03	Istruzione media											
05	Assistenza scolastica, trasporti, refezione e altri servizi					7.346,40						<b>7.346,40</b>
	<b>Totale</b>					<b>11.423,20</b>						<b>11.423,20</b>





## Riepilogo generale di classificazione delle Spese - Esercizio finanziario: 2011 Anno: 2011

## Spese in Conto Capitale - COMPETENZA

Valuta: EURO

	Interventi per investimenti	Acquisizione di beni immobili	Espropri e servitu onerose	Acquisto di beni specifici per realizzazioni in economia	Utilizzo di beni di terzi per realizzazioni in economia	Acquisizioni di beni mobili, macchine ed attrezzature tecnico-scientifici	Incarichi professionali esterni	Trasferimenti di capitale	Partecipazioni azionarie	Conferimenti di capitale	Concessioni di crediti e anticipazioni	Totale
	1	2	3	4	5	6	7	8	9	10	11	12
11	<u>Funzioni nel campo dello sviluppo economico</u>											
07	07 Servizi relativi all'agricoltura											
	<b>Totale</b>	<b>215.017,00</b>										<b>215.017,00</b>
	<b>TOTALI</b>	<b>934.954,55</b>	<b>7.092,00</b>			<b>174.299,70</b>	<b>8.600,00</b>	<b>330.993,73</b>	<b>1.800.000,00</b>	<b>100.000,00</b>	<b>3.180.000,00</b>	<b>6.535.939,98</b>



## Riepilogo generale di classificazione delle Spese - Esercizio finanziario: 2011 Anno: 2011

## Spese per rimborso di prestiti - COMPETENZA

Valuta: EURO

	Interventi per rimborso di prestiti	Rimborso per anticipazioni di cassa	Rimborso di finanziamenti a breve termine	Rimborso di quota capitale di mutui e prestiti	Rimborso di prestiti obbligazionari	Rimborso di quota capitale di debiti pluriennali	Totale
	1	2	3	4	5	6	7
<b>Funzioni e Servizi</b>							
<b>01 Funzioni generali di amministrazione, di gestione e di controllo</b>							
01 Organi istituzionali, partecipazione e decentramento				69.129,15			69.129,15
05 Gestione dei beni demaniali e patrimoniali				134.997,35			134.997,35
06 Ufficio tecnico				70.986,25			70.986,25
08 Altri servizi generali				20.000,00			20.000,00
<b>Totale</b>				<b>295.112,75</b>			<b>295.112,75</b>
<b>04 Funzioni di istruzione pubblica</b>							
01 Scuola materna				127.745,17	29.989,96		157.735,13
02 Istruzione elementare				324.685,65	318.549,41		643.235,06
03 Istruzione media				132.015,18	49.992,54		182.007,72
04 Istruzione secondaria superiore				312,39			312,39
05 Assistenza scolastica, trasporti, refezione e altri servizi				50.611,10			50.611,10
<b>Totale</b>				<b>635.369,49</b>	<b>398.531,91</b>		<b>1.033.901,40</b>
<b>05 Funzioni relative alla cultura e ai beni culturali</b>							
01 Biblioteche, musei e pinacoteche				259.132,23			259.132,23
02 Teatri, attività culturali e servizi diversi nel settore culturale					151.380,00		151.380,00
<b>Totale</b>				<b>259.132,23</b>	<b>151.380,00</b>		<b>410.512,23</b>

## Riepilogo generale di classificazione delle Spese - Esercizio finanziario: 2011 Anno: 2011

## Spese per rimborso di prestiti - COMPETENZA

Valuta: EURO

	Interventi per rimborso di prestiti	Rimborso per anticipazioni di cassa	Rimborso di finanziamenti a breve termine	Rimborso di quota capitale di mutui e prestiti	Rimborso di prestiti obbligazionari	Rimborso di quota capitale di debiti pluriennali	Totale
	1	2	3	4	5	6	7
<b>06</b>	<b>Funzioni nel settore sportivo e ricreativo</b>						
02	Stadio comunale, palazzo dello sport ed altri impianti			472.916,22			472.916,22
	<b>Totale</b>			<b>472.916,22</b>			<b>472.916,22</b>
<b>08</b>	<b>Funzioni nel campo della viabilità e dei trasporti</b>						
01	Viabilità, circolazione stradale e servizi connessi			3.023.063,78	1.801.238,80		4.824.302,58
02	Illuminazione pubblica e servizi connessi			63,82			63,82
03	Trasporti pubblici locali e servizi connessi			85.241,36			85.241,36
	<b>Totale</b>			<b>3.108.368,96</b>	<b>1.801.238,80</b>		<b>4.909.607,76</b>
<b>09</b>	<b>Funzioni riguardanti la gestione del territorio e dell'ambiente</b>						
02	Edilizia residenziale pubblica locale e piani di edilizia economico-popolare			37.271,92			37.271,92
04	Servizio idrico integrato			811.232,87	50.170,25		861.403,12
06	Parchi e servizi per la tutela ambientale del verde, altri servizi relativi al territorio ed all'ambiente			141.808,86	129.990,50		271.799,36
	<b>Totale</b>			<b>990.313,65</b>	<b>180.160,75</b>		<b>1.170.474,40</b>
<b>10</b>	<b>Funzioni nel settore sociale</b>						
01	Asili nido, servizi per l'infanzia e per i minori			22.857,27			22.857,27

## Riepilogo generale di classificazione delle Spese - Esercizio finanziario: 2011 Anno: 2011

## Spese per rimborso di prestiti - COMPETENZA

Valuta: EURO

	Interventi per rimborso di prestiti	Rimborso per anticipazioni di cassa	Rimborso di finanziamenti a breve termine	Rimborso di quota capitale di mutui e prestiti	Rimborso di prestiti obbligazionari	Rimborso di quota capitale di debiti pluriennali	Totale
Funzioni e Servizi	1	2	3	4	5	6	7
<b>10 Funzioni nel settore sociale</b>							
04 Assistenza, beneficenza pubblica e servizi diversi alla persona				92,05			92,05
05 Servizio necroscopico e cimiteriale				41.988,80	133.274,32		175.263,12
<b>Totale</b>				<b>64.938,12</b>	<b>133.274,32</b>		<b>198.212,44</b>
<b>11 Funzioni nel campo dello sviluppo economico</b>							
02 Fiere, mercati e servizi connessi				70.168,75			70.168,75
<b>Totale</b>				<b>70.168,75</b>			<b>70.168,75</b>
<b>TOTALI</b>				<b>5.896.320,17</b>	<b>2.664.585,78</b>		<b>8.560.905,95</b>

## Riepilogo generale di classificazione delle Spese - Esercizio finanziario: 2011 Anno: 2011

## Spese per servizi per conto di terzi - COMPETENZA

Valuta: EURO

	Interventi	Ritenute previdenziali e assistenziali al personale	Ritenute erariali	Altre ritenute al personale per conto di terzi	Restituzione di depositi cauzionali	Spese per servizi per conto di terzi	Anticipazione di fondi per il servizio economato	Restituzione di depositi per spese contrattuali	Totale
	1	2	3	4	5	6	7	8	9
<b>Funzioni e Servizi</b>									
00 ---									
00 .....		2.041.293,29	3.752.258,33	303.129,63		1.261.097,20	40.000,00		<b>7.397.778,45</b>
	<b>Totale</b>	<b>2.041.293,29</b>	<b>3.752.258,33</b>	<b>303.129,63</b>		<b>1.261.097,20</b>	<b>40.000,00</b>		<b>7.397.778,45</b>
	<b>TOTALI</b>	<b>2.041.293,29</b>	<b>3.752.258,33</b>	<b>303.129,63</b>		<b>1.261.097,20</b>	<b>40.000,00</b>		<b>7.397.778,45</b>

## Riepilogo generale di classificazione delle Spese - Esercizio finanziario: 2011 Anno: 2011

## Spese Correnti - RESIDUI

Valuta: EURO

	Interventi correnti	Personale	Acquisto di beni di consumo e/o di materie prime	Prestazioni di servizi	Utilizzo di beni di terzi	Trasferimenti	Interessi passivi ed oneri finanziari diversi	Imposte e tasse	Oneri straordinari della gestione corrente	Ammortamenti di esercizio	Fondo svalutazione crediti	Fondo di riserva	Totale
	Funzioni e Servizi												
	1	2	3	4	5	6	7	8	9	10	11	12	13
<b>01</b>	<b>Funzioni generali di amministrazione, di gestione e di controllo</b>												
01	Organi istituzionali, partecipazione e decentramento		10.019,42	360.676,08		21.467,56		5.364,63					397.527,69
02	Segreteria generale, personale, organizzazione	1.475.125,04	3.449,01	115.574,75				18.665,76					1.612.814,56
03	Gestione economica, finanziaria, programmazione, provveditorato e controllo di gestione			89.263,08		234.235,20		3.150,00	1.718,14				328.366,42
04	Gestione delle entrate tributarie e servizi fiscali			217.235,87									217.235,87
05	Gestione dei beni demaniali e patrimoniali		2.267,57	86.616,65			37,89	7.546,01					96.468,12
06	Ufficio tecnico		6.462,89	264.455,04				12,75					270.930,68
07	Anagrafe, stato civile, elettorale, leva e servizio statistico		18.793,06	46.343,03				2.733,34					67.869,43
08	Altri servizi generali		64.124,73	749.246,71	22.094,72			3.483,52					838.949,68
	<b>Totale</b>	<b>1.475.125,04</b>	<b>105.116,68</b>	<b>1.929.411,21</b>	<b>22.094,72</b>	<b>255.702,76</b>	<b>37,89</b>	<b>40.956,01</b>	<b>1.718,14</b>				<b>3.830.162,45</b>
<b>02</b>	<b>Funzioni relative alla giustizia</b>												
01	Uffici giudiziari			30.036,32	18.975,56								49.011,88
	<b>Totale</b>			<b>30.036,32</b>	<b>18.975,56</b>								<b>49.011,88</b>
<b>03</b>	<b>Funzioni di polizia locale</b>												
01	Polizia municipale		44.008,61	245.322,65	23.298,07	4.501,71							317.131,04
	<b>Totale</b>		<b>44.008,61</b>	<b>245.322,65</b>	<b>23.298,07</b>	<b>4.501,71</b>							<b>317.131,04</b>

Riepilogo generale di classificazione delle Spese - Esercizio finanziario: 2011 Anno: 2011

Spese Correnti - RESIDUI

Valuta: EURO

	Interventi correnti	Personale	Acquisto di beni di consumo e/o di materie prime	Prestazioni di servizi	Utilizzo di beni di terzi	Trasferimenti	Interessi passivi ed oneri finanziari diversi	Imposte e tasse	Oneri straordinari della gestione corrente	Ammortamenti di esercizio	Fondo svalutazione crediti	Fondo di riserva	Totale
	Funzioni e Servizi												
	1	2	3	4	5	6	7	8	9	10	11	12	13
<b>04</b>	<b>Funzioni di istruzione pubblica</b>												
01	Scuola materna	40.226,43	23.348,77	318.420,90				208,40					382.204,50
02	Istruzione elementare			216.768,49									216.768,49
03	Istruzione media			109.605,11									109.605,11
05	Assistenza scolastica, trasporti, refezione e altri servizi		163.820,94	725.153,38		152.871,00							1.041.845,32
	<b>Totale</b>	<b>40.226,43</b>	<b>187.169,71</b>	<b>1.369.947,88</b>		<b>152.871,00</b>		<b>208,40</b>					<b>1.750.423,42</b>
<b>05</b>	<b>Funzioni relative alla cultura e ai beni culturali</b>												
01	Biblioteche, musei e pinacoteche		21,00	42.002,59		245.146,13		288,79					287.458,51
02	Teatri, attività culturali e servizi diversi nel settore culturale		3.205,09	82.027,87		33.139,00		31,89					118.403,85
	<b>Totale</b>		<b>3.226,09</b>	<b>124.030,46</b>		<b>278.285,13</b>		<b>320,68</b>					<b>405.862,36</b>
<b>06</b>	<b>Funzioni nel settore sportivo e ricreativo</b>												
01	Piscine comunali			31.664,92									31.664,92
02	Stadio comunale, palazzo dello sport ed altri impianti		7.897,24	128.179,65		9.400,00							145.476,89
03	Manifestazioni diverse nel settore sportivo e ricreativo		1.657,20	422,63		14.418,50							16.498,33
	<b>Totale</b>		<b>9.554,44</b>	<b>160.267,20</b>		<b>23.818,50</b>							<b>193.640,14</b>
<b>07</b>	<b>Funzioni nel campo turistico</b>												
01	Servizi turistici		1.871,14	80.078,26		11.820,00		52,70					93.822,10
	<b>Totale</b>		<b>1.871,14</b>	<b>80.078,26</b>		<b>11.820,00</b>		<b>52,70</b>					<b>93.822,10</b>

## Riepilogo generale di classificazione delle Spese - Esercizio finanziario: 2011 Anno: 2011

## Spese Correnti - RESIDUI

Valuta: EURO

	Interventi correnti	Personale	Acquisto di beni di consumo e/o di materie prime	Prestazioni di servizi	Utilizzo di beni di terzi	Trasferimenti	Interessi passivi ed oneri finanziari diversi	Imposte e tasse	Oneri straordinari della gestione corrente	Ammortamenti di esercizio	Fondo svalutazione crediti	Fondo di riserva	Totale
	Funzioni e Servizi												
	1	2	3	4	5	6	7	8	9	10	11	12	13
<b>08</b>	<b>Funzioni nel campo della viabilità e dei trasporti</b>												
01	Viabilità, circolazione stradale e servizi connessi		159.694,73	329.516,66	94,45			900,00					490.205,84
02	Illuminazione pubblica e servizi connessi			502.696,50									502.696,50
03	Trasporti pubblici locali e servizi connessi		5.463,40	416.558,31		947.705,12							1.369.726,83
	<b>Totale</b>		<b>165.158,13</b>	<b>1.248.771,47</b>	<b>94,45</b>	<b>947.705,12</b>		<b>900,00</b>					<b>2.362.629,17</b>
<b>09</b>	<b>Funzioni riguardanti la gestione del territorio e dell'ambiente</b>												
01	Urbanistica e gestione del territorio			77.332,79				863,82					78.196,61
03	Servizi di protezione civile		2.351,73	29.033,55									31.385,28
04	Servizio idrico integrato			48.809,74				223,13					49.032,87
06	Parchi e servizi per la tutela ambientale del verde, altri servizi relativi al territorio ed all'ambiente		16.493,47	357.849,24		102.850,00		3,77	3.240,38				480.436,86
	<b>Totale</b>		<b>18.845,20</b>	<b>513.025,32</b>		<b>102.850,00</b>		<b>1.090,72</b>	<b>3.240,38</b>				<b>639.051,62</b>
<b>10</b>	<b>Funzioni nel settore sociale</b>												
01	Asili nido, servizi per l'infanzia e per i minori		82.110,94	268.773,72		11.532,72		539,67					362.957,05
02	Servizi di prevenzione e riabilitazione			25.000,00		4.150,00							29.150,00
03	Strutture residenziali e di ricovero per anziani		3.417,71	459.240,73		285.718,27							748.376,71
04	Assistenza, beneficenza pubblica e servizi diversi alla persona		315,00	924.047,19		796.863,75		255,00					1.721.480,94
05	Servizio necroscopico e cimiteriale		5.428,54	208.882,67									214.311,21
	<b>Totale</b>		<b>91.272,19</b>	<b>1.885.944,31</b>		<b>1.098.264,74</b>		<b>794,67</b>					<b>3.076.275,91</b>

## Riepilogo generale di classificazione delle Spese - Esercizio finanziario: 2011 Anno: 2011

## Spese Correnti - RESIDUI

Valuta: EURO

	Interventi correnti	Personale	Acquisto di beni di consumo e/o di materie prime	Prestazioni di servizi	Utilizzo di beni di terzi	Trasferimenti	Interessi passivi ed oneri finanziari diversi	Imposte e tasse	Oneri straordinari della gestione corrente	Ammortamenti di esercizio	Fondo svalutazione crediti	Fondo di riserva	Totale
	Funzioni e Servizi												
	1	2	3	4	5	6	7	8	9	10	11	12	13
<b>11</b>	<b>Funzioni nel campo dello sviluppo economico</b>												
01	Affissioni e pubblicita'			270.100,00									270.100,00
02	Fiere, mercati e servizi connessi			12.447,25									12.447,25
05	Servizi relativi al commercio			2.433,60		17.924,19							20.357,79
07	Servizi relativi all'agricoltura		4.416,03	579,77									4.995,80
	<b>Totale</b>		<b>4.416,03</b>	<b>285.560,62</b>		<b>17.924,19</b>							<b>307.900,84</b>
	<b>TOTALI</b>	<b>1.515.351,47</b>	<b>630.638,22</b>	<b>7.872.395,70</b>	<b>64.462,80</b>	<b>2.893.743,15</b>	<b>37,89</b>	<b>44.323,18</b>	<b>4.958,52</b>				<b>13.025.910,93</b>



## Riepilogo generale di classificazione delle Spese - Esercizio finanziario: 2011 Anno: 2011

## Spese in Conto Capitale - RESIDUI

Valuta: EURO

	Interventi per investimenti	Acquisizione di beni immobili	Espropri e servitu onerose	Acquisto di beni specifici per realizzazioni in economia	Utilizzo di beni di terzi per realizzazioni in economia	Acquisizioni di beni mobili, macchine ed attrezzature tecnico-scientifici	Incarichi professionali esterni	Trasferimenti di capitale	Partecipazioni azionarie	Conferimenti di capitale	Concessioni di crediti e anticipazioni	Totale
	1	2	3	4	5	6	7	8	9	10	11	12
<b>01</b>	<b>Funzioni generali di amministrazione, di gestione e di controllo</b>											
01	Organi istituzionali, partecipazione e decentramento					2.409,60	2.672,40					5.082,00
02	Segreteria generale, personale, organizzazione	59.600,69				798,00						60.398,69
03	Gestione economica, finanziaria, programmazione, provveditorato e controllo di gestione	15.607,20				1.990,60						17.597,80
05	Gestione dei beni demaniali e patrimoniali	1.549.454,46				12.000,00	109.874,64					1.671.329,10
06	Ufficio tecnico	96.543,10										96.543,10
07	Anagrafe, stato civile, elettorale, leva e servizio statistico			889,54		9.370,00	3.237,20					13.496,74
08	Altri servizi generali					254.607,49	101.872,43					356.479,92
	<b>Totale</b>	<b>1.721.205,45</b>		<b>889,54</b>		<b>281.175,69</b>	<b>217.656,67</b>					<b>2.220.927,35</b>
<b>03</b>	<b>Funzioni di polizia locale</b>											
01	Polizia municipale					204.513,32						204.513,32
	<b>Totale</b>					<b>204.513,32</b>						<b>204.513,32</b>
<b>04</b>	<b>Funzioni di istruzione pubblica</b>											
01	Scuola materna	548.903,73	70.950,00			50.752,15	111.170,34					781.776,22
02	Istruzione elementare	318.589,11				53.126,64	99.292,45					471.008,20
03	Istruzione media	235.001,16				18.438,63	63.314,92					316.754,71
05	Assistenza scolastica, trasporti, refezione e altri servizi	10.446,70				21.228,00	6.063,20					37.737,90
	<b>Totale</b>	<b>1.112.940,70</b>	<b>70.950,00</b>			<b>143.545,42</b>	<b>279.840,91</b>					<b>1.607.277,03</b>

## Riepilogo generale di classificazione delle Spese - Esercizio finanziario: 2011 Anno: 2011

## Spese in Conto Capitale - RESIDUI

Valuta: EURO

	Interventi per investimenti	Acquisizione di beni immobili	Espropri e servitu onerose	Acquisto di beni specifici per realizzazioni in economia	Utilizzo di beni di terzi per realizzazioni in economia	Acquisizioni di beni mobili, macchine ed attrezzature tecnico-scientifici	Incarichi professionali esterni	Trasferimenti di capitale	Partecipazioni azionarie	Conferimenti di capitale	Concessioni di crediti e anticipazioni	Totale
	1	2	3	4	5	6	7	8	9	10	11	12
<b>05</b>	<b>Funzioni relative alla cultura e ai beni culturali</b>											
01	Biblioteche, musei e pinacoteche	19.174,86				45.432,00	95.184,01	50.000,00				209.790,87
02	Teatri, attività culturali e servizi diversi nel settore culturale	104.573,93				29.186,95	53.397,00					187.157,88
	<b>Totale</b>	<b>123.748,79</b>				<b>74.618,95</b>	<b>148.581,01</b>	<b>50.000,00</b>				<b>396.948,75</b>
<b>06</b>	<b>Funzioni nel settore sportivo e ricreativo</b>											
02	Stadio comunale, palazzo dello sport ed altri impianti	1.593.172,07	8.952,00			26.616,00	2.467,60	10.000,00				1.641.207,67
	<b>Totale</b>	<b>1.593.172,07</b>	<b>8.952,00</b>			<b>26.616,00</b>	<b>2.467,60</b>	<b>10.000,00</b>				<b>1.641.207,67</b>
<b>07</b>	<b>Funzioni nel campo turistico</b>											
01	Servizi turistici					6.836,22						6.836,22
	<b>Totale</b>					<b>6.836,22</b>						<b>6.836,22</b>
<b>08</b>	<b>Funzioni nel campo della viabilità e dei trasporti</b>											
01	Viabilità, circolazione stradale e servizi connessi	2.891.214,69	19.056,00			100.026,12	91.738,66	429.546,63				3.531.582,10
02	Illuminazione pubblica e servizi connessi	300.000,00										300.000,00
03	Trasporti pubblici locali e servizi connessi	154.535,14					9.023,04					163.558,18
	<b>Totale</b>	<b>3.345.749,83</b>	<b>19.056,00</b>			<b>100.026,12</b>	<b>100.761,70</b>	<b>429.546,63</b>				<b>3.995.140,28</b>



## Riepilogo generale di classificazione delle Spese - Esercizio finanziario: 2011 Anno: 2011

## Spese in Conto Capitale - RESIDUI

Valuta: EURO

	Interventi per investimenti	Acquisizione di beni immobili	Espropri e servitu onerose	Acquisto di beni specifici per realizzazioni in economia	Utilizzo di beni di terzi per realizzazioni in economia	Acquisizioni di beni mobili, macchine ed attrezzature tecnico-scientifici	Incarichi professionali esterni	Trasferimenti di capitale	Partecipazioni azionarie	Conferimenti di capitale	Concessioni di crediti e anticipazioni	Totale
	1	2	3	4	5	6	7	8	9	10	11	12
<b>11</b>	<b>Funzioni nel campo dello sviluppo economico</b>											
07	Servizi relativi all'agricoltura	7.776,01										7.776,01
	<b>Totale</b>	<b>21.720,35</b>				<b>29.640,00</b>						<b>51.360,35</b>
	<b>TOTALI</b>	<b>11.877.867,96</b>	<b>104.977,20</b>	<b>889,54</b>		<b>1.039.454,60</b>	<b>811.853,40</b>	<b>630.777,24</b>				<b>14.465.819,94</b>

## Riepilogo generale di classificazione delle Spese - Esercizio finanziario: 2011 Anno: 2011

## Spese per servizi per conto di terzi - RESIDUI

Valuta: EURO

	Interventi	Ritenute previdenziali e assistenziali al personale	Ritenute erariali	Altre ritenute al personale per conto di terzi	Restituzione di depositi cauzionali	Spese per servizi per conto di terzi	Anticipazione di fondi per il servizio economato	Restituzione di depositi per spese contrattuali	Totale
	1	2	3	4	5	6	7	8	9
<b>Funzioni e Servizi</b>									
00 ---									
00 .....			835,45	1.919,36	258,23	73.570,90			76.583,94
	<b>Totale</b>		<b>835,45</b>	<b>1.919,36</b>	<b>258,23</b>	<b>73.570,90</b>			<b>76.583,94</b>
	<b>TOTALI</b>		<b>835,45</b>	<b>1.919,36</b>	<b>258,23</b>	<b>73.570,90</b>			<b>76.583,94</b>