



COMUNE DI CESENA
STAFF DIREZIONE GENERALE
Servizio SIT-STATISTICA-Toponomastica



CORSO COMANDINI, 7 - 47521 - CESENA (FC)
TEL. +039 0547 368131 - FAX +039 0547 368130

e-mail: statistica@comune.cesena.fc.it sito: <http://www.comune.cesena.fc.it/statistica>

IMPRESE CANCELLATE E ISCRITTE NEL COMUNE DI CESENA DA GIUGNO 2010 A DICEMBRE 2011

I dati si riferiscono alle sedi e alle unità locali di aziende per le quali si è analizzata la movimentazione dal 01/06/2010 al 31/12/2011.

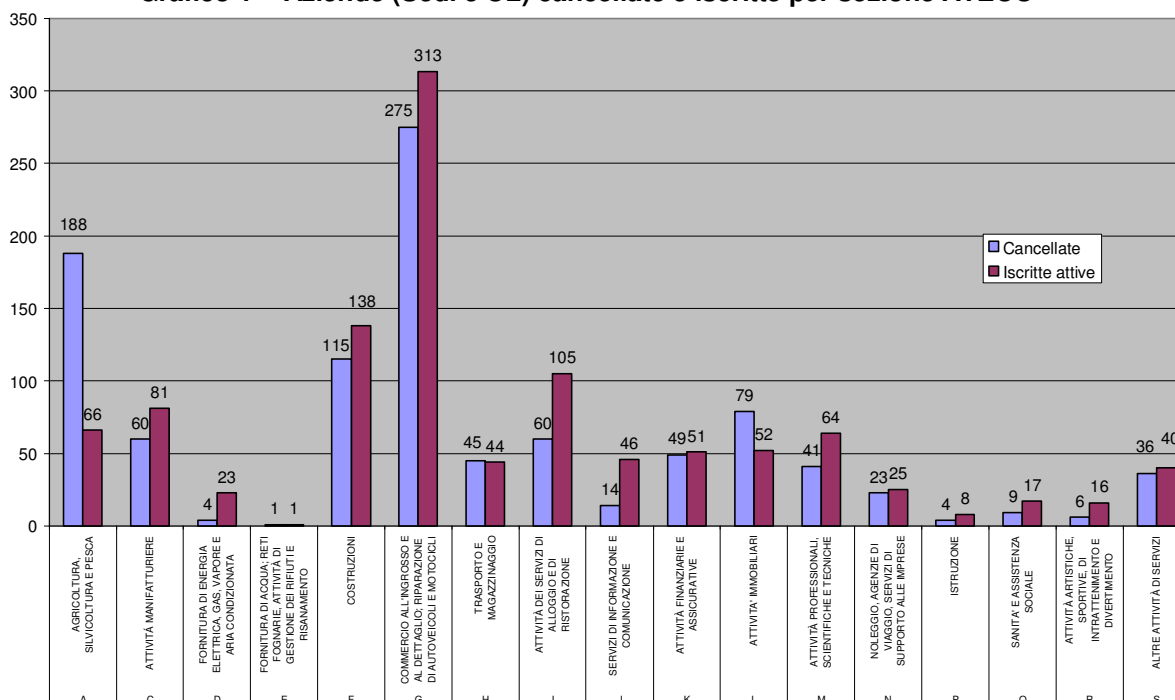
Secondo le registrazioni della Camera di Commercio di Forlì-Cesena e la rielaborazione del Servizio SIT-Statistica del Comune di Cesena, in 19 mesi, le sedi e le unità locali cancellate risultano essere 1009, mentre il numero di nuove iscritte e attive è di 1090, con un saldo generale positivo di +81 unità.

Scendendo nel dettaglio delle singole sezioni, notiamo come tale saldo rimanga positivo per la maggior parte delle categorie (Tavola 1), eccetto che per l'Agricoltura e l'Attività Immobiliare.

Tavola 1: Aziende (Sedi e U.L.) cancellate e iscritte attive per sezione ATECO

		Cancellate	% cancellate	Iscritte attive	% iscritte	variazione
A	AGRICOLTURA, SILVICOLTURA E PESCA	188	18,63%	66	6,06%	-122
C	ATTIVITÀ MANIFATTURIERE	60	5,95%	81	7,43%	+21
D	FORNITURA DI ENERGIA ELETTRICA, GAS, VAPORE E ARIA CONDIZIONATA	4	0,40%	23	2,11%	+19
E	FORNITURA DI ACQUA; RETI FOGNARIE, ATTIVITÀ DI GESTIONE DEI RIFIUTI E RISANAMENTO	1	0,10%	1	0,09%	0
F	COSTRUZIONI	115	11,40%	138	12,66%	+23
G	COMMERCIO ALL'INGROSSO E AL DETTAGLIO; RIPARAZIONE DI AUTOVEICOLI E MOTOCICLI	275	27,25%	313	28,72%	+38
H	TRASPORTO E MAGAZZINAGGIO	45	4,46%	44	4,04%	-1
I	ATTIVITÀ DEI SERVIZI DI ALLOGGIO E DI RISTORAZIONE	60	5,95%	105	9,63%	+45
J	SERVIZI DI INFORMAZIONE E COMUNICAZIONE	14	1,39%	46	4,22%	+32
K	ATTIVITÀ FINANZIARIE E ASSICURATIVE	49	4,86%	51	4,68%	+2
L	ATTIVITÀ IMMOBILIARI	79	7,83%	52	4,77%	-27
M	ATTIVITÀ PROFESSIONALI, SCIENTIFICHE E TECNICHE	41	4,06%	64	5,87%	+23
N	NOLEGGIO, AGENZIE DI VIAGGIO, SERVIZI DI SUPPORTO ALLE IMPRESE	23	2,28%	25	2,29%	+2
P	ISTRUZIONE	4	0,40%	8	0,73%	+4
Q	SANITÀ E ASSISTENZA SOCIALE	9	0,89%	17	1,56%	+8
R	ATTIVITÀ ARTISTICHE, SPORTIVE, DI INTRATTENIMENTO E DIVERTIMENTO	6	0,59%	16	1,47%	+10
S	ALTRE ATTIVITÀ DI SERVIZI	36	3,57%	40	3,67%	+4
TOTALE		1009	100,00%	1090	100,00%	+81

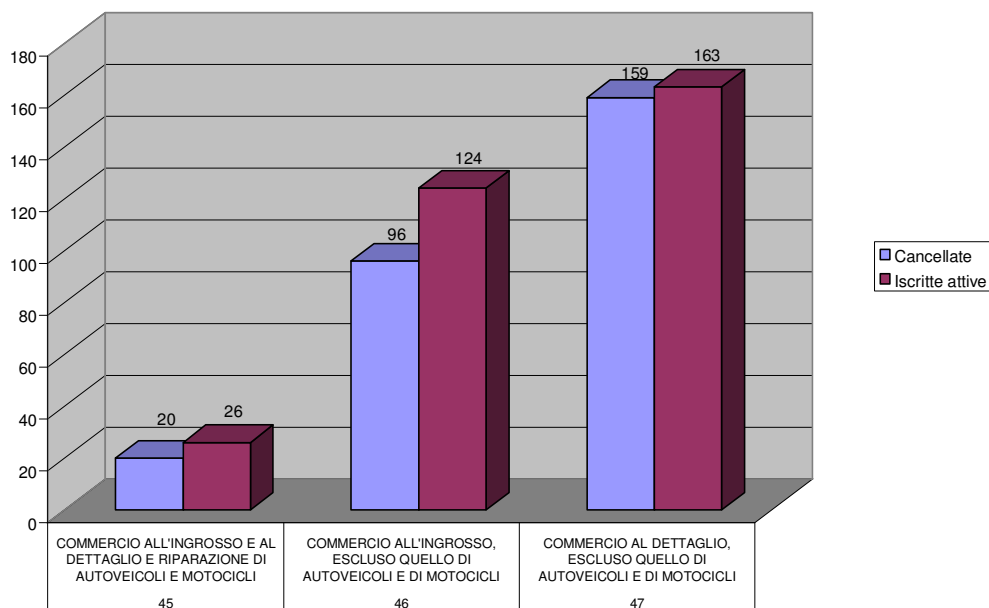
Grafico 1 - Aziende (Sedi e UL) cancellate e iscritte per sezione ATECO



Per determinati settori si registra complessivamente una movimentazione maggiore rispetto ad altri, pur mantenendo un saldo non particolarmente rilevante (Grafico 1), questo accade soprattutto per il “Commercio all’ingrosso e al dettaglio; riparazione di autoveicoli e motocicli”, nel quale si registrano il 27,25% del totale delle aziende cancellate e il 28,72% delle iscritte attive (Tavola 1). Scendendo nello specifico possiamo notare come tale movimento riguardi prevalentemente l’ambito del commercio (Grafico 2), in misura maggiore quello al dettaglio: sono molti gli esercizi commerciali che aprono, così come quelli che chiudono; le chiusure possono essere viste come naturale conseguenza del periodo di crisi che stiamo vivendo, mentre le altrettante aperture possono far pensare che forse non c’è ancora una totale demotivazione.

Una situazione simile anche se numericamente meno rilevante, si registra anche nel settore delle costruzioni: 11,40% delle cancellate e 12,66% delle iscritte attive sui rispettivi totali (Tavola 1), settore tipicamente caratterizzato dalle frequenti aperture e chiusure di cantieri e imprese per costruire.

Grafico 2 - Attività di commercio all'ingrosso e al dettaglio; riparazione di autoveicoli e motocicli per divisione

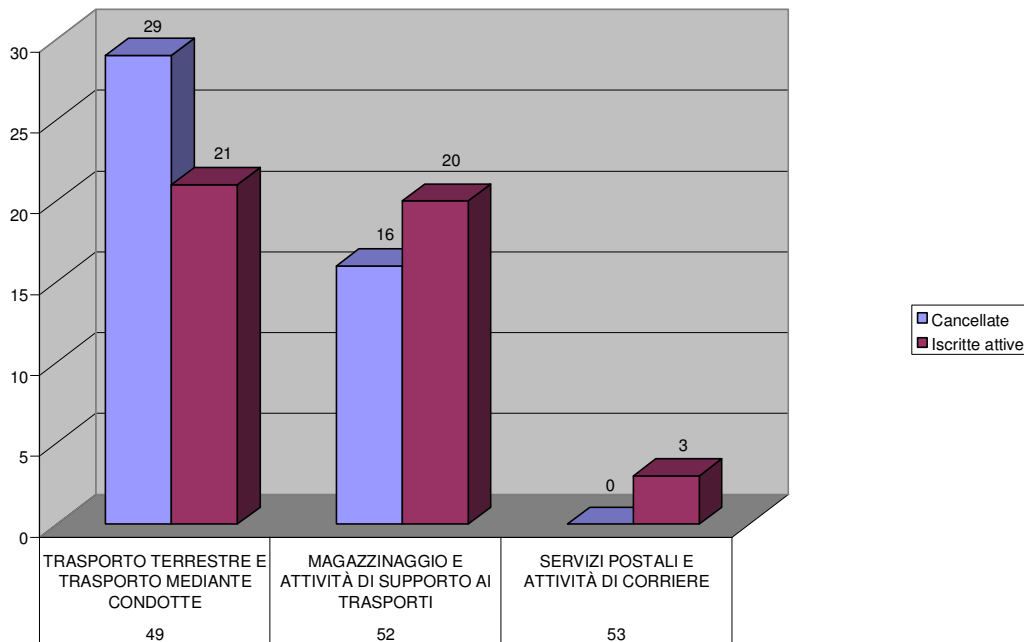


Se per la maggior parte dei settori il saldo è positivo, notiamo come invece venga registrata una diversa tendenza per almeno due sezioni: l' "Agricoltura", per la quale il saldo negativo risulta essere di -122 unità, e le "Attività Immobiliari", che registrano un saldo di -27 unità (Tavola 1 e Grafico 1).

Per l'agricoltura tale situazione non fa altro che rimarcare la tendenza degli ultimi anni, nei quali si è registrata la chiusura di molte piccole aziende, assorbite spesso da aziende più grandi; mentre per il settore delle attività immobiliari viene confermato come la crisi abbia congelato le attività di compravendita nel campo immobiliare.

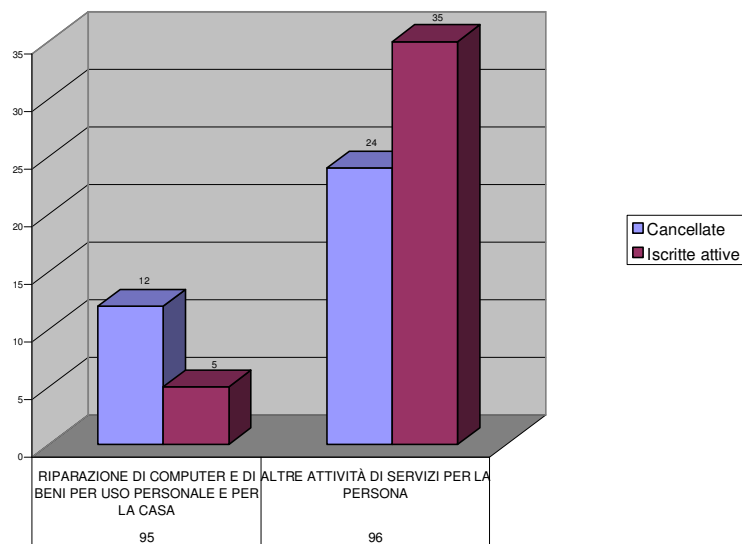
Meno rilevante è il saldo negativo del settore dei "Trasporti e Magazzinaggio", con una variazione di solo -1 (Tavola 1 e Grafico 1), determinata dall'ambito del "Trasporto Terrestre e Trasporto Mediante Condotte", dove troviamo un maggior numero di unità cancellate, rispetto alle iscritte attive, le prime 29 e le seconde 21 (Grafico 3).

Grafico 3 - Attività di trasporto e magazzinaggio per divisione



Anche nella sezione delle “Altre attività di servizio”, dove si registra un generale saldo positivo, troviamo 12 cancellazioni rispetto a 5 iscrizioni di sedi e unità locali di imprese che si occupano di “Riparazione di computer e di beni per uso personale e per la casa” (Grafico 4). La tendenza è evidentemente quella di acquistare un bene nuovo piuttosto che ripararlo, con conseguente diminuzione delle aziende che si occupano di questo tipo di riparazione.

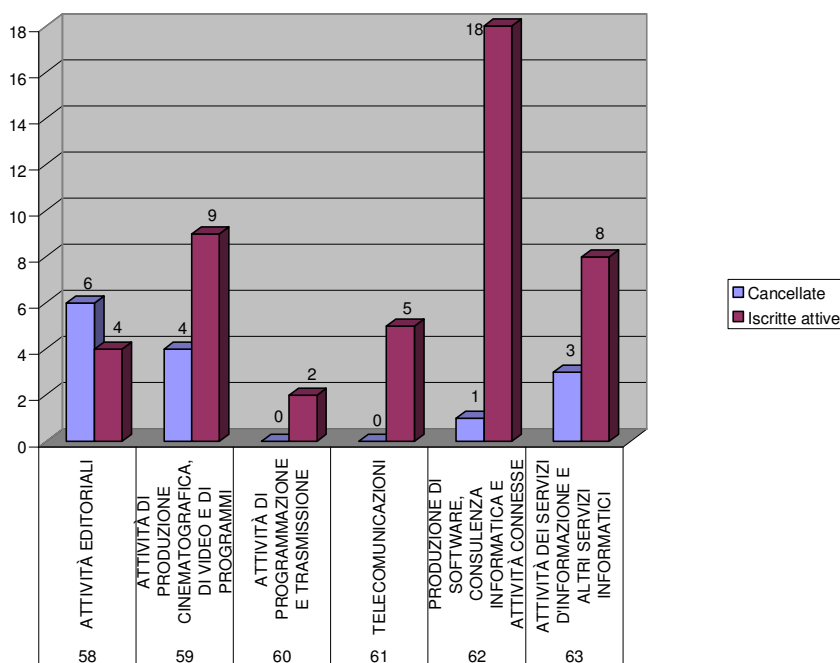
Grafico 4 - Altre attività di servizi per divisione



Il generale saldo positivo è rafforzato da alcuni settori che risultano più significativi in quanto ad incidenza, come la “Fornitura di Energia Elettrica, Gas, Vapore e Aria Condizionata”, dove si registrano solo 4 unità cancellate contro le 23 iscritte attive (Tavola 1 e Grafico 1), a riscontro del particolare incremento di aziende che producono energie alternative, soprattutto nell’ambito del fotovoltaico.

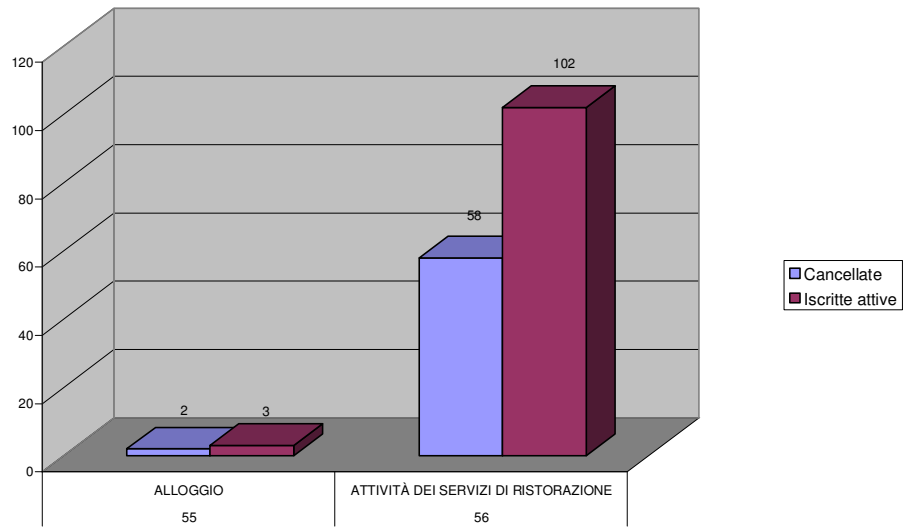
Il saldo risulta positivo anche per i “Servizi di Informazione e Comunicazione” (Tavola 1: 14 cancellate, 46 iscritte), con un consistente numero di iscrizioni di aziende, 18 fra sedi e unità locali attive, che si occupano di “Produzione software, consulenza informatica e attività connesse”, a cui se ne aggiungono 8 che gestiscono “Attività dei servizi d’informazione e altri servizi informatici”, 9 che fanno “Attività di produzione cinematografica, di video e di programmi” e 5 nuove iscritte nel campo delle “Telecomunicazioni” (Grafico 5). È questo il settore dell’innovazione per eccellenza e i dati confermano che, anche in un periodo di generale recessione, le aziende non rinunciano ad evolvere dal punto di vista tecnologico, investendo soprattutto in ambito informatico.

Grafico 5 - Attività di informazione e comunicazione per divisione



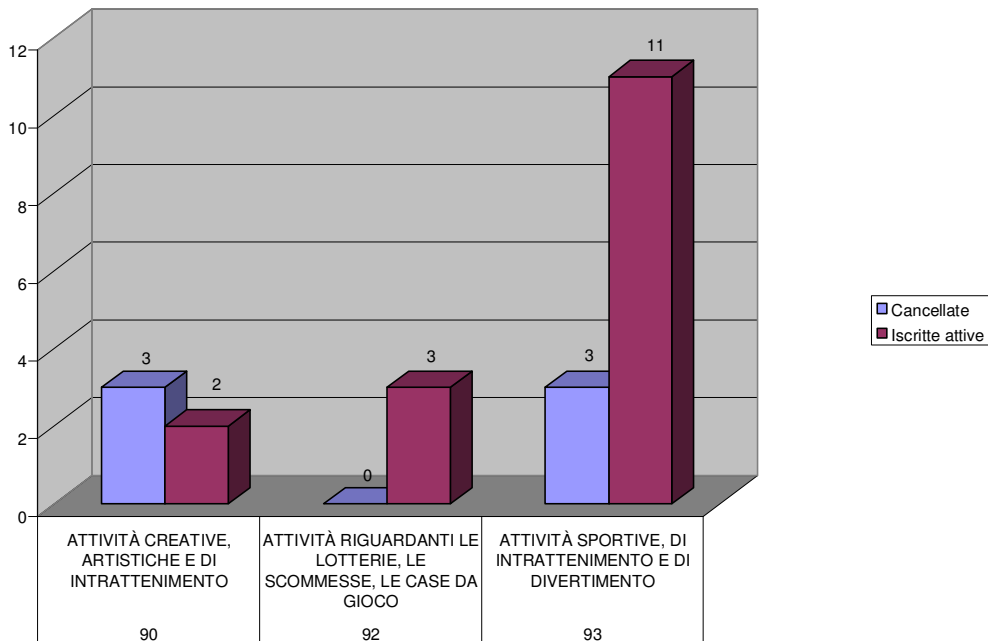
Anche nel settore delle “Attività dei Servizi di Alloggio e Ristorazione”, si registra una movimentazione importante a favore delle iscritte attive (Tavola 1: cancellate 60, iscritte attive 105), soprattutto nell’ambito delle “Attività dei Servizi di ristorazione” (cancellate 58, iscritte attive 102): nel territorio comunale hanno infatti aperto recentemente diversi esercizi, si tratta prevalentemente di bar e locali di piccola ristorazione (Grafico 6).

Grafico 6 - Attività di alloggio e ristorazione per divisione



Meno rilevanti dal punto di vista numerico sono le “Attività Artistiche, Sportive, di Intrattenimento e di Divertimento”, dove si registrano solo 6 cancellazioni contro le 16 iscrizioni (Tavola 1 e Grafico 1): malgrado il momento di generale recessione la popolazione sembra non rinunciare ad attività di svago. Vediamo addirittura che ci sono 3 nuove iscrizioni nel solo ambito delle “Attività riguardanti le lotterie, le scommesse, le case da gioco”, non poche per un comune di media dimensione come Cesena. Questo dato sembra confermare come paradossalmente ad un aumento della crisi economica, reale o percepita, corrisponda di fatto, accanto ad un decremento dei consumi, un aumento del denaro speso per giocare e un corrispondente aumento di attività di questo tipo (Grafico 7).

Grafico 7 - Attività artistiche, sportive, di intrattenimento e divertimento



Nella seguente Tavola 2 è possibile scendere nel dettaglio delle aziende (sedi e unità locali) cancellate e di quelle iscritte attive nell'ambito delle specifiche divisioni delle singole sezioni, allo scopo di approfondire meglio la dinamica che si è cercato di descrivere.

Tavola 2: Aziende (Sedi e U.L.) cancellate e iscritte attive per sezione e divisione ATECO

SEZIONI		DIVISIONI		Cancellate	Iscritte attive	Variazione
A	AGRICOLTURA, SILVICOLTURA E PESCA	01	COLTIVAZIONI AGRICOLE E PRODUZIONE DI PRODOTTI ANIMALI, CACCIA E SERVIZI CONNESSI	188	65	-123
		02	SILVICOLTURA ED UTILIZZO DI AREE FORESTALI	0	1	+1
C	ATTIVITÀ MANIFATTURIERE	10	INDUSTRIE ALIMENTARI	6	10	+4
		13	INDUSTRIE TESSILI	0	1	+1
		14	CONFEZIONE DI ARTICOLI DI ABBIGLIAMENTO; CONFEZIONE DI ARTICOLI IN PELLE E PELLICCIA	6	8	+2
		15	FABBRICAZIONE DI ARTICOLI IN PELLE E SIMILI	1	2	+1
		16	INDUSTRIA DEL LEGNO E DEI PRODOTTI IN LEGNO E SUGHERO, ESCLUSI I MOBILI; FABBRICAZIONE DI ARTICOLI IN PAGLIA E MATERIALI DA INTRECCIO	3	0	-3
		17	FABBRICAZIONE DI CARTA E DI PRODOTTI DI CARTA	1	1	0
		18	STAMPA E RIPRODUZIONE DI SUPPORTI REGISTRATI	0	2	+2
		20	FABBRICAZIONE DI PRODOTTI CHIMICI	0	2	+2
		22	FABBRICAZIONE DI ARTICOLI IN GOMMA E MATERIE PLASTICHE	1	1	0
		23	FABBRICAZIONE DI ALTRI PRODOTTI DELLA LAVORAZIONE DI MINERALI NON METALLIFERI	1	5	+4
		24	METALLURGIA	1	0	-1
		25	FABBRICAZIONE DI PRODOTTI IN METALLO, ESCLUSI MACCHINARI E ATTREZZATURE	7	10	+3
		27	FABBRICAZIONE DI APPARECCHIATURE ELETTRICHE ED APPARECCHIATURE PER USO DOMESTICO NON ELETTRICHE	0	5	+5
		28	FABBRICAZIONE DI MACCHINARI ED APPARECCHIATURE NCA	10	9	-1
		29	FABBRICAZIONE DI AUTOVEICOLI, RIMORCHI E SEMIRIMORCHI	2	0	-2
		30	FABBRICAZIONE DI ALTRI MEZZI DI TRASPORTO	2	3	+1
		31	FABBRICAZIONE DI MOBILI	4	1	-3
32	ALTRE INDUSTRIE MANIFATTURIERE	9	9	0		
33	RIPARAZIONE, MANUTENZIONE ED INSTALLAZIONE DI MACCHINE ED APPARECCHIATURE	6	12	+6		
D	FORNITURA DI ENERGIA ELETTRICA, GAS, VAPORE E ARIA CONDIZIONATA	35	FORNITURA DI ENERGIA ELETTRICA, GAS, VAPORE E ARIA CONDIZIONATA	4	23	+19
E	FORNITURA DI ACQUA; RETI FOGNARIE, ATTIVITÀ DI GESTIONE DEI RIFIUTI E RISANAMENTO	38	ATTIVITÀ DI RACCOLTA, TRATTAMENTO E SMALTIMENTO DEI RIFIUTI; RECUPERO DEI MATERIALI	1	1	0
F	COSTRUZIONI	41	COSTRUZIONE DI EDIFICI	28	33	+5
		43	LAVORI DI COSTRUZIONE SPECIALIZZATI	87	105	+18
G	COMMERCIO ALL'INGROSSO E AL DETTAGLIO; RIPARAZIONE DI AUTOVEICOLI E MOTOCICLI	45	COMMERCIO ALL'INGROSSO E AL DETTAGLIO E RIPARAZIONE DI AUTOVEICOLI E MOTOCICLI	20	26	+6
		46	COMMERCIO ALL'INGROSSO, ESCLUSO QUELLO DI AUTOVEICOLI E DI MOTOCICLI	96	124	+28
		47	COMMERCIO AL DETTAGLIO, ESCLUSO QUELLO DI AUTOVEICOLI E DI MOTOCICLI	159	163	+4
H	TRASPORTO E MAGAZZINAGGIO	49	TRASPORTO TERRESTRE E TRASPORTO MEDIANTE CONDOTTE	29	21	-8
		52	MAGAZZINAGGIO E ATTIVITÀ DI SUPPORTO AI TRASPORTI	16	20	+4
		53	SERVIZI POSTALI E ATTIVITÀ DI CORRIERE	0	3	+3
I	ATTIVITÀ DEI SERVIZI DI ALLOGGIO E DI RISTORAZIONE	55	ALLOGGIO	2	3	+1
		56	ATTIVITÀ DEI SERVIZI DI RISTORAZIONE	58	102	+44
J	SERVIZI DI INFORMAZIONE E COMUNICAZIONE	58	ATTIVITÀ EDITORIALI	6	4	-2
		59	ATTIVITÀ DI PRODUZIONE CINEMATOGRAFICA, DI VIDEO E DI PROGRAMMI TELEVISIVI, DI REGISTRAZIONI MUSICALI E SONORE	4	9	+5
		60	ATTIVITÀ DI PROGRAMMAZIONE E TRASMISSIONE	0	2	+2
		61	TELECOMUNICAZIONI	0	5	+5
		62	PRODUZIONE DI SOFTWARE, CONSULENZA INFORMATICA E ATTIVITÀ CONNESSE	1	18	+17
		63	ATTIVITÀ DEI SERVIZI D'INFORMAZIONE E ALTRI SERVIZI INFORMATICI	3	8	+5

SEZIONI		DIVISIONI		Cancellate	Iscritte attive	Variazione
K	ATTIVITÀ FINANZIARIE E ASSICURATIVE	64	ATTIVITÀ DI SERVIZI FINANZIARI (ESCLUSE LE ASSICURAZIONI E I FONDI PENSIONE)	38	33	-5
		66	ATTIVITÀ AUSILIARIE DEI SERVIZI FINANZIARI E DELLE ATTIVITÀ ASSICURATIVE	11	18	+7
L	ATTIVITÀ IMMOBILIARI	68	ATTIVITÀ IMMOBILIARI	79	52	-27
M	ATTIVITÀ PROFESSIONALI, SCIENTIFICHE E TECNICHE	69	ATTIVITÀ LEGALI E CONTABILITÀ	0	8	+8
		70	ATTIVITÀ DI DIREZIONE AZIENDALE E DI CONSULENZA GESTIONALE	7	14	+7
		71	ATTIVITÀ DEGLI STUDI DI ARCHITETTURA E D'INGEGNERIA; COLLAUDI ED ANALISI TECNICHE	0	3	+3
		72	RICERCA SCIENTIFICA E SVILUPPO	3	1	-2
		73	PUBBLICITÀ E RICERCHE DI MERCATO	13	10	-3
		74	ALTRE ATTIVITÀ PROFESSIONALI, SCIENTIFICHE E TECNICHE	18	28	+10
N	NOLEGGIO, AGENZIE DI VIAGGIO, SERVIZI DI SUPPORTO ALLE IMPRESE	77	ATTIVITÀ DI NOLEGGIO E LEASING OPERATIVO	3	2	-1
		78	ATTIVITÀ DI RICERCA, SELEZIONE, FORNITURA DI PERSONALE	2	0	-2
		79	ATTIVITÀ DEI SERVIZI DELLE AGENZIE DI VIAGGIO, DEI TOUR OPERATOR E SERVIZI DI PRENOTAZIONE E ATTIVITÀ CONNESSE	4	6	+2
		80	SERVIZI DI VIGILANZA E INVESTIGAZIONE	2	1	-1
		81	ATTIVITÀ DI SERVIZI PER EDIFICI E PAESAGGIO	3	6	+3
		82	ATTIVITÀ DI SUPPORTO PER LE FUNZIONI D'UFFICIO E ALTRI SERVIZI DI SUPPORTO ALLE IMPRESE	9	10	+1
P	ISTRUZIONE	85	ISTRUZIONE	4	8	+4
Q	SANITÀ E ASSISTENZA SOCIALE	86	ASSISTENZA SANITARIA	2	2	0
		87	SERVIZI DI ASSISTENZA SOCIALE RESIDENZIALE	3	7	+4
		88	ASSISTENZA SOCIALE NON RESIDENZIALE	4	8	+4
R	ATTIVITÀ ARTISTICHE, SPORTIVE, DI INTRATTENIMENTO E DIVERTIMENTO	90	ATTIVITÀ CREATIVE, ARTISTICHE E DI INTRATTENIMENTO	3	2	-1
		92	ATTIVITÀ RIGUARDANTI LE LOTTERIE, LE SCOMMESSE, LE CASE DA GIOCO	0	3	+3
		93	ATTIVITÀ SPORTIVE, DI INTRATTENIMENTO E DI DIVERTIMENTO	3	11	+8
S	ALTRE ATTIVITÀ DI SERVIZI	95	RIPARAZIONE DI COMPUTER E DI BENI PER USO PERSONALE E PER LA CASA	12	5	-7
		96	ALTRE ATTIVITÀ DI SERVIZI PER LA PERSONA	24	35	+11
TOTALE				1009	1090	+81