

**PREZZI PREVALENTI****ANNO 2000**

Tavola n. 1 - Mesi oggetto dell'osservazione dei prezzi, per genere, varietà e provenienza - Mercato Ortofrutticolo all'ingrosso di Cesena

**FRUTTA FRESCA**

	gennaio	febbraio	marzo	aprile	maggio	giugno	luglio	agosto	settembre	ottobre	novembre	dicembre
actinidia												
albicocche						Diverse	Diverse					
albicocche aurora												
albicocche carmen												
albicocche cremonini												
albicocche galdesi												
albicocche reale												
albicocche tirinto												
castagne												
ciliegie							Diverse					
ciliegie bigarreau												
ciliegie corniole												
ciliegie duri												
ciliegie gemelle												
ciliegie graffiona												
ciliegie cornetta												
fichi freschi												
fragole												
kaki (lotti)												
mele royal gala 70+												
mele imperatore 70+												
mele ozark gold 70+												
mele mondial gala 70+												
mele golden delic. 75+								70+	70+	70+	70+	
mele stark delic. 75+								70+	70+	70+	70+	
pere santa maria 70+												
pere abate fetel 75+										70+	70+	
pere william 70+												
pere coscia 70+												
pere decana del comizio 75+	padelle	padelle	padelle									
pere kaiser 70+										65+	65+	

**PREZZI PREVALENTI****ANNO 2000**

Tavola n. 1 - Mesi oggetto dell'osservazione dei prezzi, per genere, varietà e provenienza - Mercato Ortofrutticolo all'ingrosso di Cesena  
**FRUTTA FRESCA**

(\*segue)

	gennaio	febbraio	marzo	aprile	maggio	giugno	luglio	agosto	settembre	ottobre	novembre	dicembre
pere conference												
pesche nectarina 18/20												
pesche p. bianca												
pesche p. gialla												
susine agostana												
susine angeleno												
susine black diamond												
susine burmosa												
susine cuor di bue												
susine fortuna												
susine francese												
susine goccia d'oro												
susine grossa di felisio												
susine vacazza zebeo												
susine obilnay												
susine ozark premier												
susine president												
susine settembrina												
susine regina claudia												
susine stanley												
susine TC sunt												
susine ruth gerstetter												
susine sorriso di primavera												

 Locale

 Locale/PVN = provenienza nazionale (non rilevati separatamente)

 Emilia Romagna (se non disponibile il prodotto locale o locale/PVN)

**NON SI CONSIDERANO I PRODOTTI IMPORTATI DALL'ESTERO**

**Fonte : elaborazioni su dati Mercato Ortofrutticolo all'ingrosso di Cesena**



**PREZZI PREVALENTI****ANNO 2000**

Tavola n. 2 - Mesi oggetto dell'osservazione dei prezzi, per genere, varietà e provenienza - Mercato Ortofrutticolo all'ingrosso di Cesena  
 ('segue)

**ORTAGGI**

	gennaio	febbraio	marzo	aprile	maggio	giugno	luglio	agosto	settembre	ottobre	novembre	dicembre
radicchio chioggia												
radicchio cicorino												
radicchio trevisano												
radicchio veronese												
rosmarino												
sedani												
spinaci												
zucche gialle												
zucchine verde chiare/scure												

 Locale

 Locale/PVN = provenienza nazionale (non rilevati separatamente)

 Emilia Romagna (se non disponibile il prodotto locale o locale/PVN)

**NON SI CONSIDERANO I PRODOTTI IMPORTATI DALL'ESTERO**
**Fonte : elaborazioni su dati Mercato Ortofrutticolo all'ingrosso di Cesena**

**MEDIANA DEI PREZZI PREVALENTI****ANNO 2000 (valori correnti)**

Tavola n. 3 - Prezzi prevalenti mensili (mediana) per genere e varietà - Mercato Ortofrutticolo all'ingrosso di Cesena

**FRUTTA FRESCA**

	gennaio	febbraio	marzo	aprile	maggio	giugno	luglio	agosto	settembre	ottobre	novembre	dicembre
actinidia	0,93	1,03	1,03	1,09	1,24						1,16	0,83
albicocche						0,67	1,17					
albicocche aurora					1,68							
albicocche carmen												
albicocche cremonini						0,75						
albicocche galdesi												
albicocche reale						0,78						
albicocche tirinto						0,67						
castagne										2,58	2,84	
ciliegie							3,43					
ciliegie bigarreau					2,07							
ciliegie corniole												
ciliegie duroni						2,33						
ciliegie gemelle						1,29						
ciliegie graffiona					3,62	1,68						
ciliegie cornetta												
fichi freschi						1,55	1,81	1,81	1,16			
fragole				3,00	1,65	2,07						
kaki (lotti)									2,58	1,81	0,57	0,52
mele royal gala 70+								0,49	0,39	0,31		
mele imperatore 70+										0,31	0,31	
mele ozark gold 70+								0,44	0,36			
mele mondial gala 70+								0,52	0,41			
mele golden delic. 70+									0,36	0,41	0,41	
mele stark delic. 70+									0,41	0,39	0,39	
pere santa maria 70+								0,60	0,57			
pere abate fetel 75+	0,88	0,88	0,88	1,04					0,75	0,72	0,72	0,72
pere william 70+									0,57			
pere coscia 70+							0,78	0,62	0,57	0,52	0,52	
pere decana del comizio 75+	0,98	1,03	1,03					0,65			0,67	0,72

**MEDIANA DEI PREZZI PREVALENTI****ANNO 2000 (valori correnti)**

Tavola n. 3 - Prezzi prevalenti mensili (mediana) per genere e varietà - Mercato Ortofrutticolo all'ingrosso di Cesena  
 ('segue) **FRUTTA FRESCA**

	gennaio	febbraio	marzo	aprile	maggio	giugno	luglio	agosto	settembre	ottobre	novembre	dicembre
pere kaiser 70+	0,77	0,77	0,72						0,62	0,62	0,62	0,62
pere conference			0,67	0,57								
pesche nectarina						0,72	0,77	0,70	0,83	1,14		
pesche p. bianca						0,52	0,67	0,72	0,88	1,03		
pesche p. gialla						0,62	0,67	0,67	0,86	1,03		
susine agostana							0,62	0,46				
susine angeleno									1,03	1,37		
susine black diamond							1,01	0,88				
susine burmosa												
susine cuor di bue												
susine fortuna												
susine francese							0,80	0,77				
susine goccia d'oro							0,88					
susine grossa di felisio								0,88				
susine vacazza zebeo								0,70	0,62			
susine oblinay						1,11	0,77					
susine ozark premier							0,96					
susine president								0,80	0,77			
susine settembrina									0,93			
susine regina claudia							1,03					
susine stanley								0,52	0,73			
susine T C sunt								1,14				
susine ruth gerstetter						0,99						
susine sorriso di primavera												

**NOTA BENE :**

- L'unità di misura, se non diversamente indicata, è il chilogrammo
- I prezzi (I.V.A. esclusa), espressi in euro, si riferiscono a derrate nette per tara

**Fonte : elaborazioni su dati Mercato Ortofrutticolo all'ingrosso di Cesena**



**MEDIANA DEI PREZZI PREVALENTI****ANNO 2000 (valori correnti)**

Tavola n. 4 - Prezzi prevalenti mensili (mediana) per genere e varietà - Mercato Ortofrutticolo all'ingrosso di Cesena ('segue)

**ORTAGGI**

	gennaio	febbraio	marzo	aprile	maggio	giugno	luglio	agosto	settembre	ottobre	novembre	dicembre
rosmarino	2,01	2,01	2,01	2,22	2,43	2,20	2,17	2,07	2,07	2,32	2,32	2,32
sedani	0,62	0,67	0,62	0,65	0,62	0,52	0,46	0,49	0,52	0,62	0,55	0,52
spinaci	1,55	0,93	0,57	0,52	0,57	0,83	0,93	0,80	0,83	0,83	0,72	0,72
zucche gialle	0,41								0,39	0,41	0,41	0,41
zucchine verde chiare/scure					0,72	0,44	0,67	0,72	0,65	1,03	1,55	

**NOTA BENE :**

- L'unità di misura, se non diversamente indicata, è il chilogrammo
- I prezzi (I.V.A. esclusa), espressi in euro, si riferiscono a derrate nette per tara

**Fonte : elaborazioni su dati Mercato Ortofrutticolo all'ingrosso di Cesena**



**MEDIANA DEI PREZZI PREVALENTI**

ANNO 2000

**Valori attuali 2004 (rivalutati con calcolo inflazione)**

Tavola n. 5 - Prezzi prevalenti mensili (mediana) per genere e varietà - Mercato Ortofrutticolo all'ingrosso di Cesena

**FRUTTA FRESCA**

	gennaio	febbraio	marzo	aprile	maggio	giugno	luglio	agosto	settembre	ottobre	novembre	dicembre
actinidia	1,03	1,14	1,13	1,20	1,37						1,27	0,91
albicocche						0,74	1,28					
albicocche aurora					1,85							
albicocche carmen												
albicocche cremonini						0,83						
albicocche galdesi												
albicocche reale						0,85						
albicocche tirinto						0,74						
castagne										2,83	3,11	
ciliegie							3,76					
ciliegie bigarreau					2,28							
ciliegie corniole												
ciliegie duroni						2,56						
ciliegie gemelle						1,42						
ciliegie graffiona					3,98	1,85						
ciliegie cornetta												
fichi freschi						1,71	1,99	1,99	1,27			
fragole				3,31	1,82	2,28						
kaki (loti)												
mele royal gala 70+								0,54	2,84	1,98	0,62	0,57
mele imperatore 70+									0,42	0,34		
mele ozark gold 70+								0,48	0,40	0,34	0,34	
mele mondial gala 70+								0,57	0,45			
mele golden delic. 70+									0,40	0,45	0,45	
mele stark delic. 70+									0,45	0,43	0,43	
pere santa maria 70+								0,66	0,63			
pere abate fetel 75+	0,97	0,97	0,97	1,14					0,82	0,79	0,79	0,79
pere william 70+									0,63	0,57	0,57	
pere coscia 70+							0,85	0,71				
pere decana del comizio 75+	1,08	1,14	1,13								0,73	0,79

**MEDIANA DEI PREZZI PREVALENTI**

ANNO 2000

**Valori attuali 2004 (rivalutati con calcolo inflazione)**

Tavola n. 5 - Prezzi prevalenti mensili (mediana) per genere e varietà - Mercato Ortofrutticolo all'ingrosso di Cesena  
 ('segue)  
**FRUTTA FRESCA**

	gennaio	febbraio	marzo	aprile	maggio	giugno	luglio	agosto	settembre	ottobre	novembre	dicembre
pere kaiser 70+	0,85	0,85	0,79						0,68	0,68	0,68	0,68
pere conference			0,74	0,63								
pesche nectarina						0,79	0,85	0,77	0,91	1,25		
pesche p. bianca						0,57	0,74	0,79	0,97	1,13		
pesche p. gialla						0,68	0,74	0,74	0,94	1,13		
susine agostana							0,68	0,51				
susine angeleno									1,13	1,50		
susine black diamond							1,10	0,97				
susine burmosa												
susine cuor di bue												
susine fortuna												
susine francese							0,88	0,85				
susine goccia d'oro							0,97					
susine grossa di felisio								0,97				
susine vacazza zebeo								0,77	0,68			
susine obilnay						1,11	0,85					
susine ozark premier							1,05					
susine president								0,88	0,85			
susine settembrina									1,02			
susine regina claudia							1,13					
susine stanley								0,57	0,80			
susine T C sunt						0,99		1,26				
susine ruth gerstetter												
susine sorriso di primavera												

**NOTA BENE :**

- L'unità di misura, se non diversamente indicata, è il chilogrammo
- I prezzi (I.V.A. esclusa), espressi in euro, si riferiscono a derrate nette per tara

**Fonte : elaborazioni su dati Mercato Ortofrutticolo all'ingrosso di Cesena**

**MEDIANA DEI PREZZI PREVALENTI****ANNO 2000****Valori attuali 2004 (rivalutati con calcolo inflazione)**Tavola n. 6 - Prezzi prevalenti mensili (mediana) per genere e varietà - Mercato Ortofrutticolo all'ingrosso di Cesena  
**ORTAGGI**

	gennaio	febbraio	marzo	aprile	maggio	giugno	luglio	agosto	settembre	ottobre	novembre	dicembre
asparagi			4,40	3,85	2,84	3,01						
bietole da costa	0,74	0,74	0,74	0,63	0,51	0,45	0,51	0,51	0,51	0,54	0,54	0,45
broccoletti	0,85	1,08							1,42	1,30	0,98	0,79
carciofi					0,23							
cardi									1,70	1,70	1,41	1,25
cavolfiori				0,66	0,85	0,79	0,65	0,85	0,76	1,02	0,54	0,59
cavoli cappuccio	0,49	0,49	0,45									
cavoli verza	0,51	0,51	0,51						0,45	0,50	0,45	0,39
cetrioli				1,19	1,02	0,60	0,79	0,88	0,85	0,96	0,96	
cicoria catalogna	0,63	0,68	0,68	0,68	0,57	0,54	0,51	0,48	0,51	0,54	0,57	0,62
fagioli borlotti						1,65	1,59	1,43	1,25	1,25		
fagiolini					3,13	1,14	1,31	1,22	1,59	1,30	1,13	
fava				1,82	1,02							
finocchio					1,08	0,82	0,82		1,02	0,73	0,60	0,68
funghi bianchi	1,82	1,82	1,82	1,82	1,82	1,82	1,81	1,82	1,81	1,81	1,81	1,80
insalate gentilina			2,44	1,56	1,11							1,30
insalate lattuga	1,88	1,48	1,08	0,91	0,57	0,54	0,57	0,57	0,63	0,73	0,79	0,81
insalate riccia e scarola	1,42	1,37	1,26	1,28	1,26	1,08	0,91	0,88	0,97	0,91	0,93	0,91
melanzane lunghe					2,42	1,25	0,91	0,94	1,22	1,13	1,59	
meloni						1,71	0,85	0,74				
patate	0,38	0,38	0,37			0,32	0,29	0,32	0,31	0,34	0,37	0,39
piselli					1,13	1,36						
peperone colorato							1,05	1,13	0,98	1,13	1,13	
peperoncini verdi							1,42	1,50	1,31	1,59		
pomodoro insalatario									0,91	1,02	0,91	
pomodoro rosso grappolo						0,85	0,79	0,85	0,79	1,02	1,13	
pomodoro rosso "ciliegia"						1,13	1,08	1,73	1,99			
pomodoro rosso roma								0,27	0,34			
porri	1,03	0,92	0,85	0,79	0,77				1,42	1,02	0,91	0,91
radicchio chioggia					1,82	1,05	1,02	0,91	1,02	1,02	0,73	0,73

**MEDIANA DEI PREZZI PREVALENTI****ANNO 2000****Valori attuali 2004 (rivalutati con calcolo inflazione)**

Tavola n. 6 - Prezzi prevalenti mensili (mediana) per genere e varietà - Mercato Ortofrutticolo all'ingrosso di Cesena  
(segue) **ORTAGGI**

	gennaio	febbraio	marzo	aprile	maggio	giugno	luglio	agosto	settembre	ottobre	novembre	dicembre
radicchio cicorino			1,99	1,85	1,99						1,81	1,75
radicchio trevisano									1,59	1,30	0,90	1,02
radicchio veronese												
rosmarino	2,22	2,22	2,21	2,45	2,68	2,41	2,38	2,28	2,27	2,54	2,54	2,54
sedani	0,68	0,74	0,68	0,71	0,68	0,57	0,51	0,54	0,57	0,68	0,60	0,57
spinaci	1,71	1,03	0,63	0,57	0,63	0,91	1,02	0,88	0,91	0,91	0,79	0,79
zucche gialle	0,45								0,43	0,45	0,45	0,45
zucchine verde chiare/scure					0,79	0,48	0,74	0,79	0,71	1,13	1,70	

**NOTA BENE :**

- L'unità di misura, se non diversamente indicata, è il chilogrammo
- I prezzi (I.V.A. esclusa), espressi in euro, si riferiscono a derrate nette per tara

**Fonte : elaborazioni su dati Mercato Ortofrutticolo all'ingrosso di Cesena**

Indici ISTAT dei PREZZI AL CONSUMO per le famiglie di operai ed impiegati (F.O.I.), ricalcolati dall'Ufficio Statistica C.C.I.A.A. di Forlì-Cesena utilizzati per il calcolo delle rivalutazioni (mese 2004 su corrispondente mese 2000) dei prezzi dei prodotti ortofrutticoli

MESE	Variazione
Gennaio	+10,4%
Febbraio	+10,3%
Marzo	+10,1%
Aprile	+10,2%
Maggio	+10,1%
Giugno	+10,0%
Luglio	+9,9%
Agosto	+10,1%
Settembre	+9,9%
Ottobre	+9,6%
Novembre	+9,4%
Dicembre	+9,3%

**PREZZI PREVALENTI****ANNO 2004**

Tavola n. 7 - Mesi oggetto dell'osservazione dei prezzi, per genere, varietà e provenienza - Mercato Ortofrutticolo all'ingrosso di Cesena

**FRUTTA FRESCA**

	gennaio	febbraio	marzo	aprile	maggio	giugno	luglio	agosto	settembre	ottobre	novembre	dicembre
actinidia												
albicocche												
albicocche aurora												
albicocche carmen												
albicocche cremonini												
albicocche galdesi												
albicocche reale												
albicocche tirinto												
castagne												
ciliegie												
ciliegie bigarreau												
ciliegie corniole												
ciliegie duri												
ciliegie gemelle												
ciliegie graffiona												
ciliegie cornetta												
fichi freschi												
fragole												
kaki (lotti)												
mele royal gala 70+												
mele imperatore 70+												
mele ozark gold 70+												
mele mondial gala 70+												
mele golden delic. 75+									70+	70+	70+	
mele stark delic. 75+									70+	70+	70+	
pere santa maria 70+												
pere abate fetel 75+										70+	70+	
pere william 70+												
pere coscia 70+												
pere decana del comizio 75+												
pere kaiser 70+										65+	65+	


**PREZZI PREVALENTI****ANNO 2004**

Tavola n. 7 - Mesi oggetto dell'osservazione dei prezzi, per genere, varietà e provenienza - Mercato Ortofrutticolo all'ingrosso di Cesena  
 ('segue) **FRUTTA FRESCA**

	gennaio	febbraio	marzo	aprile	maggio	giugno	luglio	agosto	settembre	ottobre	novembre	dicembre
pere conference												
pesche nectarina 18/20												
pesche p. bianca												
pesche p. gialla												
susine agostana												
susine angeleno												
susine black diamond												
susine burmosa												
susine cuor di bue												
susine fortuna												
susine francese												
susine goccia d'oro												
susine grossa di felisio												
susine vacazza zebeo												
susine oblinay												
susine ozark premier												
susine president												
susine settembrina												
susine regina claudia												
susine stanley												
susine T C sunt												
susine ruth gerstetter												
susine sorriso di primavera												


 Locale


 Locale/PVN = provenienza nazionale (non rilevati separatamente)


 Emilia Romagna (se non disponibile il prodotto locale o locale/PVN)

**NON SI CONSIDERANO I PRODOTTI IMPORTATI DALL'ESTERO**
**Fonte : elaborazioni su dati Mercato Ortofrutticolo all'ingrosso di Cesena**



**PREZZI PREVALENTI****ANNO 2004**

Tavola n. 8 - Mesi oggetto dell'osservazione dei prezzi, per genere, varietà e provenienza - Mercato Ortofrutticolo all'ingrosso di Cesena  
 ('segue) **ORTAGGI**

	gennaio	febbraio	marzo	aprile	maggio	giugno	luglio	agosto	settembre	ottobre	novembre	dicembre
radicchio cicorino												
radicchio trevisano												
radicchio veronese												
rosmarino												
sedani												
spinaci												
zucche gialle												
zucchine verde chiare/scure												

 Locale

 Locale/PVN = provenienza nazionale (non rilevati separatamente)

 Emilia Romagna (se non disponibile il prodotto locale o locale/PVN)

**NON SI CONSIDERANO I PRODOTTI IMPORTATI DALL'ESTERO**

**Fonte : elaborazioni su dati Mercato Ortofrutticolo all'ingrosso di Cesena**



**MEDIANA DEI PREZZI PREVALENTI****ANNO 2004 (valori correnti)**

Tavola n. 9 - Prezzi prevalenti mensili (mediana) per genere e varietà - Mercato Ortofrutticolo all'ingrosso di Cesena

**FRUTTA FRESCA**

	gennaio	febbraio	marzo	aprile	maggio	giugno	luglio	agosto	settembre	ottobre	novembre	dicembre
actinidia	1,65	1,80	1,80	1,90	1,90	1,90					1,10	0,90
albicocche							0,90	1,40				
albicocche aurora					4,00	2,50						
albicocche carmen						2,10						
albicocche cremonini							0,90					
albicocche galdesi						2,10	0,90					
albicocche reale							1,10					
albicocche tirinto						1,40						
castagne										3,00	2,00	2,00
ciliegie					6,00	2,80	2,75					
ciliegie bigarreau						5,50						
ciliegie corniole						5,00						
ciliegie duri						3,50	3,50					
ciliegie gemelle						5,80						
ciliegie graffiona						5,10						
ciliegie cornetta							4,50					
fichi freschi							1,35	3,00	0,90	1,55		
fragole				4,00	2,30	2,00						
kaki (loti)										1,80	0,70	0,70
mele royal gala 70+								0,85	0,60	0,60		
mele imperatore 70+									0,65	0,60	0,60	0,60
mele ozark gold 70+								0,80	0,60			
mele mondial gala 70+								0,90	0,65			
mele golden delic. 70+	0,50								0,60	0,50	0,50	0,50
mele stark delic. 70+	0,63								0,60	0,50	0,50	0,50
pere santa maria 70+								0,80	0,60			
pere abate fetel 75+	0,90	0,90	0,90							0,80	0,80	0,80
pere william 70+									0,65	0,60	0,60	
pere coscia 70+									0,70			

**MEDIANA DEI PREZZI PREVALENTI****ANNO 2004 (valori correnti)**

Tavola n. 9 - Prezzi prevalenti mensili (mediana) per genere e varietà - Mercato Ortofrutticolo all'ingrosso di Cesena  
 ('segue) **FRUTTA FRESCA**

	gennaio	febbraio	marzo	aprile	maggio	giugno	luglio	agosto	settembre	ottobre	novembre	dicembre
pere decana del comizio 75+	0,98	1,05	1,05	1,50								
pere kaiser 70+	0,80	0,85	0,85	0,85						0,70	0,70	0,80
pere conference				0,85								
pesche nectarina						1,20	0,55	0,50	0,50	0,55		
pesche p. bianca						1,00	0,60	0,60	0,60	0,70		
pesche p. gialla						0,85	0,50	0,60	0,65	0,70		
susine agostana								0,80				
susine angeleno	1,30								1,00	1,05	1,10	
susine black diamond								1,10				
susine burmosa							1,40					
susine cuor di bue							1,70					
susine fortuna							1,50	1,20				
susine francese								1,00				
susine goccia d'oro							1,30	1,20				
susine grossa di felisio									0,80			
susine vacazza zebeo								0,70	0,60			
susine oblinay							1,20	1,20				
susine ozark premier							1,20	1,20				
susine president									0,70	0,70		
susine settembrina									0,80			
susine regina claudia								1,10				
susine stanley								0,55	0,65	0,70		
susine T C sunt								1,30	1,00			
susine ruth gerstetter							1,40					
susine sorriso di primavera							1,10					

**NOTA BENE :**

- L'unità di misura, se non diversamente indicata, è il chilogrammo
- I prezzi (I.V.A. esclusa), espressi in euro, si riferiscono a derrate nette per tara

**Fonte : elaborazioni su dati Mercato Ortofrutticolo all'ingrosso di Cesena**



**MEDIANA DEI PREZZI PREVALENTI****ANNO 2004 (valori correnti)**

Tavola n. 10 - Prezzi prevalenti mensili (mediana) per genere e varietà - Mercato Ortofrutticolo all'ingrosso di Cesena  
(segue)

**ORTAGGI**

	gennaio	febbraio	marzo	aprile	maggio	giugno	luglio	agosto	settembre	ottobre	novembre	dicembre
radicchio trevisano	1,70	1,80	1,80	2,00	2,80	2,80	2,60	1,80	1,80	1,00	1,10	1,10
radicchio veronese	1,70	1,80	1,60	1,80								
rosmarino	2,30	2,30	1,80	1,80	1,80	1,80	1,80	1,80	1,80	1,80	1,80	1,80
sedani	0,65	0,70	0,77	0,70	0,70	0,60	0,50	0,50	0,53	0,55	0,60	0,70
spinaci	1,00	0,85	0,73	0,60	1,10	0,80	0,80	1,00	0,95	0,90	0,90	1,50
zucche gialle	0,40							0,45	0,40	0,40	0,50	0,50
zucchine verde chiare/scure					1,30	0,50	0,55	1,10	0,70	1,05		

**NOTA BENE :**

- L'unità di misura, se non diversamente indicata, è il chilogrammo
- I prezzi (I.V.A. esclusa), espressi in euro, si riferiscono a derrate nette per tara

**Fonte : elaborazioni su dati Mercato Ortofrutticolo all'ingrosso di Cesena**



## **VARIAZIONI**

### **ANNI 2000 - 2004 (valori attuali)**

Tavola n. 11 - Variazioni dei prezzi prevalenti mensili (mediana) per genere e varietà - Mercato Ortofrutticolo all'ingrosso di Cesena  
(segue)

#### **FRUTTA FRESCA**

#### **IN NERETTO = valori negativi**

	gennaio	febbraio	marzo	aprile	maggio	giugno	luglio	agosto	settembre	ottobre	novembre	dicembre
pere kaiser 70+	-0,05	0,00	0,06							0,02	0,02	0,12
pere conference				0,22								
pesche nectarina						0,41	-0,30	-0,27	-0,41	-0,70		
pesche p. bianca						0,43	-0,14	-0,19	-0,37	-0,43		
pesche p. gialla						0,17	-0,24	-0,14	-0,29	-0,43		
susine agostana								0,29				
susine angeleno									-0,13	-0,45		
susine black diamond								0,13				
susine burmosa												
susine cuor di bue												
susine fortuna												
susine francese								0,15				
susine goccia d'oro							0,33					
susine grossa di felisio												
susine vacazza zebeo								-0,07	-0,08			
susine oblinay							0,35					
susine ozark premier							0,15					
susine president									-0,15			
susine settembrina									-0,22			
susine regina claudia												
susine stanley												
susine T C sunt									-0,02			
susine ruth gerstetter								0,04				
susine sorriso di primavera												

#### **NOTA BENE :**

- L'unità di misura, se non diversamente indicata, è il chilogrammo
- I prezzi (I.V.A. esclusa), espressi in euro, si riferiscono a derrate nette per tara

**Fonte : elaborazioni su dati Mercato Ortofrutticolo all'ingrosso di Cesena**

**VARIAZIONI****ANNI 2000 - 2004 (valori attuali)**

Tavola n. 12 - Variazioni dei prezzi prevalenti mensili (mediana) per genere e varietà - Mercato Ortofrutticolo all'ingrosso di Cesena

**ORTAGGI****IN NERETTO = valori negativi**

	gennaio	febbraio	marzo	aprile	maggio	giugno	luglio	agosto	settembre	ottobre	novembre	dicembre
asparagi			4,10	1,15	0,16	<b>-0,16</b>						
bietole da costa	<b>-0,04</b>	0,06	0,01	0,02	0,04	0,20	0,07	<b>-0,01</b>	0,04	0,01	0,01	0,35
broccoletti	<b>-0,05</b>	<b>-0,28</b>							<b>-0,22</b>	<b>-0,05</b>	0,22	0,51
carciofi					0,07							
cardi										<b>-0,20</b>	<b>-0,11</b>	0,05
cavolfiori				<b>-0,01</b>	0,25	0,11	0,15	<b>-0,15</b>	<b>-0,09</b>	<b>-0,37</b>	0,16	0,51
cavoli cappuccio	0,09	0,06	0,10						0,05	0,00	<b>-0,05</b>	0,01
cavoli verza	0,07	0,14	0,14						0,00	<b>-0,01</b>	0,24	
cectrioli					0,08	0,10	<b>-0,09</b>	<b>-0,18</b>	0,04	0,01	<b>-0,07</b>	0,28
cicoria catalogna	0,22	0,22	0,32	0,02	0,03	0,11	0,07	0,07	0,04	0,01		
fagioli borlotti						0,70	0,01	0,17	0,35	0,15		
fagiolini					0,07	0,91	<b>-0,31</b>	0,48	0,21	0,05		
fava					<b>-0,32</b>							
finocchio					<b>-0,28</b>	<b>-0,02</b>	0,43		<b>-0,22</b>	<b>-0,03</b>	0,10	0,32
funghi bianchi	<b>-0,12</b>	<b>-0,12</b>	<b>-0,12</b>	<b>-0,12</b>	<b>-0,12</b>	<b>-0,12</b>	<b>-0,11</b>	<b>-0,12</b>	<b>-0,11</b>	<b>-0,11</b>	<b>-0,11</b>	<b>-0,10</b>
insalate gentilina			<b>-1,29</b>	<b>-0,36</b>	<b>-0,11</b>							
insalate lattuga	<b>-0,58</b>	<b>-0,33</b>	<b>-0,08</b>	<b>-0,21</b>	0,03	0,06	<b>-0,07</b>	0,03	<b>-0,03</b>	<b>-0,13</b>	0,71	1,39
insalate ricia e scarola	<b>-0,32</b>	<b>-0,17</b>	<b>-0,06</b>	<b>-0,08</b>	<b>-0,16</b>	<b>-0,08</b>	<b>-0,01</b>	0,12	0,03	0,09	0,17	0,39
melanzane lunghe					<b>-0,12</b>	0,00	0,04	<b>-0,14</b>	0,03	<b>-0,13</b>	0,31	
meloni								<b>-0,14</b>				
patate	0,12	0,12	0,13			0,28	0,06	<b>-0,02</b>	0,06	0,11	0,03	0,01
piselli					<b>-0,13</b>	<b>-0,36</b>						
peperone colorato						0,30		<b>-0,13</b>	0,02	<b>-0,13</b>		
peperoncini verdi								<b>-0,15</b>	<b>-0,01</b>	<b>-0,29</b>		
pomodoro insalatario									<b>-0,41</b>	<b>-0,32</b>	0,39	
pomodoro rosso grappolo							<b>-0,19</b>	<b>-0,45</b>	<b>-0,04</b>	<b>-0,22</b>		
pomodoro rosso "ciliegia"												
pomodoro rosso roma								<b>-0,02</b>	<b>-0,14</b>			
porri	0,07	0,18	0,10	0,11	0,23					<b>-0,02</b>	0,09	0,09
radicchio chioggia							0,33	0,09	<b>-0,02</b>	<b>-0,42</b>	0,07	0,17

## **VARIAZIONI**

### **ANNI 2000 - 2004 (valori attuali)**

Tavola n. 12 - Variazioni dei prezzi prevalenti mensili (mediana) per genere e varietà - Mercato Ortofrutticolo all'ingrosso di Cesena  
(segue)

**ORTAGGI**

**IN NERETTO = valori negativi**

	gennaio	febbraio	marzo	aprile	maggio	giugno	luglio	agosto	settembre	ottobre	novembre	dicembre
radicchio cicorino			<b>-0,29</b>	<b>-0,55</b>					<b>0,21</b>	<b>-0,30</b>	0,20	0,25
radicchio trevisano												0,08
radicchio veronese												
rosmarino	0,08	0,08	<b>-0,41</b>	<b>-0,65</b>	<b>-0,88</b>	<b>-0,61</b>	<b>-0,58</b>	<b>-0,48</b>	<b>-0,47</b>	<b>-0,74</b>	<b>-0,74</b>	<b>-0,74</b>
sedani	<b>-0,03</b>	<b>-0,04</b>	0,09	<b>-0,01</b>	0,02	0,03	<b>-0,01</b>	<b>-0,04</b>	<b>-0,05</b>	<b>-0,13</b>	0,00	0,13
spinaci	<b>-0,71</b>	<b>-0,18</b>	0,10	0,03	0,47	<b>-0,11</b>	<b>-0,22</b>	0,12	0,04	<b>-0,01</b>	0,11	0,71
zucche gialle	-0,05								-0,03	<b>-0,05</b>	0,05	0,05
zucchine verde chiare/scure					0,51	0,02	<b>-0,19</b>	0,31	<b>-0,01</b>	<b>-0,08</b>		

### **NOTA BENE :**

- L'unità di misura, se non diversamente indicata, è il chilogrammo
- I prezzi (I.V.A. esclusa), espressi in euro, si riferiscono a derrate nette per tara

**Fonte : elaborazioni su dati Mercato Ortofrutticolo all'ingrosso di Cesena**



## RIEPILOGHI STAGIONALI

Tavola n. 13 - Media stagionale e annuale delle variazioni dei prezzi 2000 - 2004  
(valori attuali 2004 in euro)

### FRUTTA FRESCA

**IN NERETTO = valori negativi**

	Inverno	Primavera	Estate	Autunno	ANNO
actinidia	0,43	0,64		<b>-0,17</b>	0,30
albicocche			<b>-0,56</b>		<b>-0,56</b>
albicocche aurora		2,15			2,15
castagne				<b>-0,47</b>	0,47
ciliegie		6,00	<b>-1,01</b>		2,49
ciliegie duroni			0,94		0,94
ciliegie gemelle			4,38		4,38
ciliegie graffiona			3,25		3,25
fichi freschi			0,19	<b>-0,37</b>	<b>-0,09</b>
fragole		0,59	<b>-0,28</b>		0,16
kaki (loti)	0,13			<b>-0,05</b>	0,04
mele royal gala 70+			0,31	0,22	0,26
mele imperatore 70+				0,26	0,26
mele ozark gold 70+			0,32	0,20	0,26
mele mondial gala 70+			0,33	0,20	0,27
mele golden delic. 70+				0,10	0,10
pere santa maria 70+			0,14	<b>-0,03</b>	0,06
pere abate fetel 75+	<b>-0,04</b>	<b>-0,07</b>		0,01	<b>-0,03</b>
pere decana del comizio 75+	<b>-0,10</b>	<b>-0,08</b>			<b>-0,09</b>
pere kaiser 70+	0,02	0,06		0,02	0,03
pere conference		0,22			0,22
pesche nectarina			<b>-0,05</b>	<b>-0,56</b>	<b>-0,30</b>
pesche p. bianca			0,03	<b>-0,40</b>	<b>-0,18</b>
pesche p. gialla			-0,07	<b>-0,36</b>	<b>-0,21</b>
susine agostana			0,29		0,29
susine angeleno				<b>-0,29</b>	<b>-0,29</b>
susine black diamond			0,13		0,13
susine francese			0,15		0,15
susine goccia d'oro			0,33		0,33
susine vacazza zebeo			<b>-0,07</b>	<b>-0,08</b>	<b>-0,07</b>
susine obilnay			0,35		0,35
susine ozark premier			0,15		0,15
susine president				<b>-0,15</b>	<b>-0,15</b>
susine settembrina				<b>-0,22</b>	<b>-0,22</b>
susine stanley			<b>-0,02</b>	<b>-0,15</b>	<b>-0,08</b>
susine T C sunt			0,04		0,04

Confronto effettuato per varietà omogenea e corrispondenza del singolo mese di rilevazione dei prezzi sia nel 2000 che nel 2004

Il confronto è omissso se ricorre la varietà, ma il prezzo è stato rilevato in mesi diversi

Per approssimazione, si sono considerati i mesi interi così ripartiti :

Inverno	dicembre-febbraio
Primavera	marzo-maggio
Estate	giugno-agosto
Autunno	settembre-novembre

#### NOTA BENE :

- L'unità di misura, se non diversamente indicata, è il chilogrammo
- I prezzi (I.V.A. esclusa), espressi in euro, si riferiscono a derrate nette per tara

Fonte : elaborazioni su dati Mercato Ortofrutticolo all'ingrosso di Cesena

## RIEPILOGHI STAGIONALI

Tavola n. 13 - Media stagionale e annuale delle variazioni dei prezzi 2000 - 2004  
(valori attuali 2004 in euro)

### FRUTTA FRESCA

**IN NERETTO = valori negativi**

	Inverno	Primavera	Estate	Autunno	ANNO
actinidia	0,43	0,64		<b>-0,17</b>	0,30
albicocche			<b>-0,56</b>		<b>-0,56</b>
albicocche aurora		2,15			2,15
castagne				<b>-0,47</b>	0,47
ciliegie		6,00	<b>-1,01</b>		2,49
ciliegie duroni			0,94		0,94
ciliegie gemelle			4,38		4,38
ciliegie graffiona			3,25		3,25
fichi freschi			0,19	<b>-0,37</b>	<b>-0,09</b>
fragole		0,59	<b>-0,28</b>		0,16
kaki (loti)	0,13			<b>-0,05</b>	0,04
mele royal gala 70+			0,31	0,22	0,26
mele imperatore 70+				0,26	0,26
mele ozark gold 70+			0,32	0,20	0,26
mele mondial gala 70+			0,33	0,20	0,27
mele golden delic. 70+				0,10	0,10
pere santa maria 70+			0,14	<b>-0,03</b>	0,06
pere abate fetel 75+	<b>-0,04</b>	<b>-0,07</b>		0,01	<b>-0,03</b>
pere decana del comizio 75+	<b>-0,10</b>	<b>-0,08</b>			<b>-0,09</b>
pere kaiser 70+	0,02	0,06		0,02	0,03
pere conference		0,22			0,22
pesche nectarina			<b>-0,05</b>	<b>-0,56</b>	<b>-0,30</b>
pesche p. bianca			0,03	<b>-0,40</b>	<b>-0,18</b>
pesche p. gialla			-0,07	<b>-0,36</b>	<b>-0,21</b>
susine agostana			0,29		0,29
susine angeleno				<b>-0,29</b>	<b>-0,29</b>
susine black diamond			0,13		0,13
susine francese			0,15		0,15
susine goccia d'oro			0,33		0,33
susine vacazza zebeo			<b>-0,07</b>	<b>-0,08</b>	<b>-0,07</b>
susine obilnay			0,35		0,35
susine ozark premier			0,15		0,15
susine president				<b>-0,15</b>	<b>-0,15</b>
susine settembrina				<b>-0,22</b>	<b>-0,22</b>
susine stanley			<b>-0,02</b>	<b>-0,15</b>	<b>-0,08</b>
susine T C sunt			0,04		0,04

Confronto effettuato per varietà omogenea e corrispondenza del singolo mese di rilevazione dei prezzi sia nel 2000 che nel 2004

Il confronto è omissso se ricorre la varietà, ma il prezzo è stato rilevato in mesi diversi

Per approssimazione, si sono considerati i mesi interi così ripartiti :

Inverno	dicembre-febbraio
Primavera	marzo-maggio
Estate	giugno-agosto
Autunno	settembre-novembre

#### NOTA BENE :

- L'unità di misura, se non diversamente indicata, è il chilogrammo
- I prezzi (I.V.A. esclusa), espressi in euro, si riferiscono a derrate nette per tara

Fonte : elaborazioni su dati Mercato Ortofrutticolo all'ingrosso di Cesena

**RIEPILOGHI STAGIONALI In ordine crescente di variazione annua**

Tavola n. 14 - Media stagionale e annuale delle variazioni dei prezzi 2000 - 2004  
(valori attuali 2004 in euro)

**FRUTTA FRESCA****IN NERETTO = valori negativi**

	Inverno	Primavera	Estate	Autunno	ANNO
albicocche			<b>-0,56</b>		<b>-0,56</b>
pesche nectarina			<b>-0,05</b>	<b>-0,56</b>	<b>-0,30</b>
susine angeleno				<b>-0,29</b>	<b>-0,29</b>
susine settembrina				<b>-0,22</b>	<b>-0,22</b>
pesche p. gialla			-0,07	<b>-0,36</b>	<b>-0,21</b>
pesche p. bianca			0,03	<b>-0,40</b>	<b>-0,18</b>
susine president				<b>-0,15</b>	<b>-0,15</b>
fichi freschi			0,19	<b>-0,37</b>	<b>-0,09</b>
pere decana del comizio 75+	<b>-0,10</b>	<b>-0,08</b>			<b>-0,09</b>
susine stanley			<b>-0,02</b>	<b>-0,15</b>	<b>-0,08</b>
susine vacazza zebeo			<b>-0,07</b>	<b>-0,08</b>	<b>-0,07</b>
pere abate fetel 75+	<b>-0,04</b>	<b>-0,07</b>		0,01	<b>-0,03</b>
pere kaiser 70+	0,02	0,06		0,02	0,03
kaki (loti)	0,13			<b>-0,05</b>	0,04
susine T C sunt			0,04		0,04
pere santa maria 70+			0,14	<b>-0,03</b>	0,06
mele golden delic. 70+				0,10	0,10
susine black diamond			0,13		0,13
susine ozark premier			0,15		0,15
susine francese			0,15		0,15
fragole		0,59	<b>-0,28</b>		0,16
pere conference		0,22			0,22
mele ozark gold 70+			0,32	0,20	0,26
mele imperatore 70+				0,26	0,26
mele royal gala 70+			0,31	0,22	0,26
mele mondial gala 70+			0,33	0,20	0,27
susine agostana			0,29		0,29
actinidia	0,43	0,64		<b>-0,17</b>	0,30
susine goccia d'oro			0,33		0,33
susine obilnay			0,35		0,35
castagne				<b>-0,47</b>	0,47
ciliegie duroni			0,94		0,94
albicocche aurora		2,15			2,15
ciliegie		6,00	<b>-1,01</b>		2,49
ciliegie graffiona			3,25		3,25
ciliegie gemelle			4,38		4,38

Confronto effettuato per varietà omogenea e corrispondenza del singolo mese di rilevazione dei prezzi sia nel 2000 che nel 2004

Il confronto è omissso se ricorre la varietà, ma il prezzo è stato rilevato in mesi diversi

Per approssimazione, si sono considerati i mesi interi così ripartiti :

Inverno	dicembre-febbraio
Primavera	marzo-maggio
Estate	giugno-agosto
Autunno	settembre-novembre

**NOTA BENE :**

- L'unità di misura, se non diversamente indicata, è il chilogrammo
- I prezzi (I.V.A. esclusa), espressi in euro, si riferiscono a derrate nette per tara

**Fonte : elaborazioni su dati Mercato Ortofrutticolo all'ingrosso di Cesena**

## RIEPILOGHI STAGIONALI

Tavola n. 15 - Media stagionale e annuale delle variazioni dei prezzi 2000 - 2004  
(valori attuali 2004 in euro)

### ORTAGGI

**IN NERETTO = valori negativi**

	Inverno	Primavera	Estate	Autunno	ANNO
asparagi		1,80	-0,16		0,82
bietole da costa	0,12	0,03	0,09	0,02	0,07
broccoletti	0,06			-0,02	<b>-0,11</b>
carciofi		0,07			0,07
cardi	0,05			-0,16	0,07
cavolfiori	0,51	0,12	0,04	-0,10	<b>-0,01</b>
cavoli cappuccio	0,08	0,10			0,09
cavoli verza	0,07	0,14		0,00	0,07
cetrioli		0,08	-0,06	0,07	0,03
cicoria catalogna	0,24	0,12	0,08	0,00	0,11
fagioli borlotti			0,29	0,25	0,27
fagiolini		0,07	0,36	0,13	0,19
fava		-0,32			<b>-0,32</b>
finocchio	0,32	-0,28	0,21	-0,05	0,05
funghi bianchi	-0,12	-0,12	-0,12	-0,11	<b>-0,11</b>
insalate gentilina		-0,59			<b>-0,59</b>
insalate lattuga	0,16	-0,09	0,01	0,18	0,07
insalate riccia e scarola	-0,03	-0,10	0,01	0,10	<b>-0,01</b>
melanzane lunghe		-0,12	-0,03	0,07	<b>-0,03</b>
meloni			-0,14		<b>-0,14</b>
patate	0,09	0,13	0,11	0,07	0,10
piselli		-0,13	-0,36		<b>-0,25</b>
peperone colorato			0,08	-0,05	0,01
peperoncini verdi			-0,15	-0,15	<b>-0,15</b>
pomodoro insalatario				-0,11	<b>-0,11</b>
pomodoro rosso grappolo			-0,32	-0,13	<b>-0,22</b>
pomodoro rosso roma			-0,02	-0,14	<b>-0,08</b>
porri	0,12	0,15		0,04	0,10
radicchio chioggia	0,17		0,21	-0,12	0,08
radicchio cicorino	0,25	-0,42			<b>-0,09</b>
radicchio trevisano	0,08			0,03	0,06
rosmarino	-0,19	-0,64	-0,56	-0,65	<b>-0,51</b>
sedani	0,02	0,03	-0,01	-0,06	<b>-0,00</b>
spinaci	-0,06	0,20	-0,07	0,05	0,03
zucche gialle	0,00			-0,01	<b>-0,00</b>
zucchine verde chiare/scure		0,51	0,05	-0,04	0,17

Confronto effettuato per varietà omogenea e corrispondenza del singolo mese di rilevazione dei prezzi sia nel 2000 che nel 2004

Il confronto è omesso se ricorre la varietà ma il prezzo è stato rilevato in mesi diversi

Per approssimazione, si sono considerati i mesi interi così ripartiti :

Inverno	dicembre-febbraio
Primavera	marzo-maggio
Estate	giugno-agosto
Autunno	settembre-novembre

#### **NOTA BENE :**

- L'unità di misura, se non diversamente indicata, è il chilogrammo
- I prezzi (I.V.A. esclusa), espressi in euro, si riferiscono a derrate nette per tara

**Fonte : elaborazioni su dati Mercato Ortofrutticolo all'ingrosso di Cesena**

Tavola n. 16 - Media stagionale e annuale delle variazioni dei prezzi 2000 - 2004  
(valori attuali 2004 in euro)

**ORTAGGI**

**IN NERETTO = valori negativi**

In ordine crescente di variazione annua

	Inverno	Primavera	Estate	Autunno	ANNO
insalate gentilina		-0,59			<b>-0,59</b>
rosmarino	-0,19	-0,64	-0,56	-0,65	<b>-0,51</b>
fava		-0,32			<b>-0,32</b>
piselli		-0,13	-0,36		<b>-0,25</b>
pomodoro rosso grappolo			-0,32	-0,13	<b>-0,22</b>
peperoncini verdi			-0,15	-0,15	<b>-0,15</b>
meloni			-0,14		<b>-0,14</b>
funghi bianchi	-0,12	-0,12	-0,12	-0,11	<b>-0,11</b>
broccoletti	0,06			-0,02	<b>-0,11</b>
pomodoro insalatario				-0,11	<b>-0,11</b>
radicchio cicorino	0,25	-0,42			<b>-0,09</b>
pomodoro rosso roma			-0,02	-0,14	<b>-0,08</b>
melanzane lunghe		-0,12	-0,03	0,07	<b>-0,03</b>
cavolfiori	0,51	0,12	0,04	-0,10	<b>-0,01</b>
insalate riccia e scarola	-0,03	-0,10	0,01	0,10	<b>-0,01</b>
zucche gialle	0,00			-0,01	<b>-0,00</b>
sedani	0,02	0,03	-0,01	-0,06	<b>-0,00</b>
peperone colorato			0,08	-0,05	0,01
spinaci	-0,06	0,20	-0,07	0,05	0,03
cetrioli		0,08	-0,06	0,07	0,03
finocchio	0,32	-0,28	0,21	-0,05	0,05
radicchio trevisano	0,08			0,03	0,06
bietole da costa	0,12	0,03	0,09	0,02	0,07
insalate lattuga	0,16	-0,09	0,01	0,18	0,07
cardi	0,05			-0,16	0,07
carciofi		0,07			0,07
cavoli verza	0,07	0,14		0,00	0,07
radicchio chioggia	0,17		0,21	-0,12	0,08
cavoli cappuccio	0,08	0,10			0,09
patate	0,09	0,13	0,11	0,07	0,10
porri	0,12	0,15		0,04	0,10
cicoria catalogna	0,24	0,12	0,08	0,00	0,11
zucchine verde chiare/scure		0,51	0,05	-0,04	0,17
fagiolini		0,07	0,36	0,13	0,19
fagioli borlotti			0,29	0,25	0,27
asparagi		1,80	-0,16		0,82

Confronto effettuato per varietà omogenea e corrispondenza del singolo mese di rilevazione dei prezzi sia nel 2000 che nel 2004

Il confronto è omesso se ricorre la varietà, ma il prezzo è stato rilevato in mesi diversi

Per approssimazione, si sono considerati i mesi interi così ripartiti :

Inverno	dicembre-febbraio
Primavera	marzo-maggio
Estate	giugno-agosto
Autunno	settembre-novembre

**NOTA BENE :**

- L'unità di misura, se non diversamente indicata, è il chilogrammo
- I prezzi (I.V.A. esclusa), espressi in euro, si riferiscono a derrate nette per tara

**Fonte : elaborazioni su dati Mercato Ortofrutticolo all'ingrosso di Cesena**

**RIEPILOGHI STAGIONALI** In ordine crescente di variazione stagionale

Tavola n. 17 - Media stagionale delle variazioni dei prezzi 2000 - 2004

(valori attuali 2004 in euro)

**1 - produzione invernale**  
**(dicembre-febbraio)****IN NERETTO = valori negativi**

pere decana del comizio 75+	<b>-0,10</b>
pere abate fetel 75+	<b>-0,04</b>
pere kaiser 70+	0,02
kaki (loti)	0,13
actinidia	0,43
rosmarino	<b>-0,19</b>
funghi bianchi	<b>-0,12</b>
spinaci	<b>-0,06</b>
insalate riccia e scarola	<b>-0,03</b>
zucche gialle	<b>-0,00</b>
sedani	0,02
cardi	0,05
broccoletti	0,06
cavoli verza	0,07
cavoli cappuccio	0,08
radicchio trevisano	0,08
patate	0,09
porri	0,12
bietole da costa	0,12
insalate lattuga	0,16
radicchio chioggia	0,17
cicoria catalogna	0,24
radicchio cicorino	0,25
finocchio	0,32
cavolfiori	0,51

**A) FRUTTA FRESCA****B) ORTAGGI****NOTA BENE :**

- L'unità di misura, se non diversamente indicata, è il chilogrammo
- I prezzi (I.V.A. esclusa), espressi in euro, si riferiscono a derrate nette per tara

**Fonte : elaborazioni su dati Mercato Ortofrutticolo all'ingrosso di Cesena**

**RIEPILOGHI STAGIONALI** In ordine crescente di variazione stagionale

Tavola n. 18 - Media stagionale delle variazioni dei prezzi 2000 - 2004

(valori attuali 2004 in euro)

**2 - produzione primaverile**  
**(marzo-maggio)****IN NERETTO = valori negativi**

pere decana del comizio 75+	<b>-0,08</b>
pere abate fetel 75+	<b>-0,07</b>
pere kaiser 70+	0,06
pere conference	0,22
fragole	0,59
actinidia	0,64
albicocche aurora	2,15
ciliegie	6,00
rosmarino	<b>-0,64</b>
insalate gentilina	<b>-0,59</b>
radicchio cicorino	<b>-0,42</b>
fava	<b>-0,32</b>
finocchio	<b>-0,28</b>
piselli	<b>-0,13</b>
funghi bianchi	<b>-0,12</b>
melanzane lunghe	<b>-0,12</b>
insalate riccia e scarola	<b>-0,10</b>
insalate lattuga	<b>-0,09</b>
bietole da costa	0,03
sedani	0,03
carciofi	0,07
fagiolini	0,07
cetrioli	0,08
cavoli cappuccio	0,10
cicoria catalogna	0,12
cavolfiori	0,12
patate	0,13
cavoli verza	0,14
porri	0,15
spinaci	0,20
zucchine verde chiare/scure	0,51
asparagi	1,80

**A) FRUTTA FRESCA****B) ORTAGGI****NOTA BENE :**

- L'unità di misura, se non diversamente indicata, è il chilogrammo
- I prezzi (I.V.A. esclusa), espressi in euro, si riferiscono a derrate nette per tara

**Fonte : elaborazioni su dati Mercato Ortofrutticolo all'ingrosso di Cesena**

**RIEPILOGHI STAGIONALI** In ordine crescente di variazione stagionale

Tavola n. 19 - Media stagionale delle variazioni dei prezzi 2000 - 2004

(valori attuali 2004 in euro)

**3 - produzione estiva**  
**(giugno-agosto)****IN NERETTO = valori negativi**

ciliegie	-1,01
albicocche	-0,56
fragole	-0,28
pesche p. gialla	-0,07
susine vacazza zebeo	-0,07
pesche nectarina	-0,05
susine stanley	-0,02
pesche p. bianca	0,03
susine T C sunt	0,04
susine black diamond	0,13
pere santa maria 70+	0,14
susine ozark premier	0,15
susine francese	0,15
fichi freschi	0,19
susine agostana	0,29
mele royal gala 70+	0,31
mele ozark gold 70+	0,32
susine goccia d'oro	0,33
mele mondial gala 70+	0,33
susine obilnay	0,35
ciliegie duroni	0,94
ciliegie graffiona	3,25
ciliegie gemelle	4,38

rosmarino	-0,56
piselli	-0,36
pomodoro rosso grappolo	-0,32
asparagi	-0,16
peperoncini verdi	-0,15
meloni	-0,14
funghi bianchi	-0,12
spinaci	-0,07
cetrioli	-0,06
melanzane lunghe	-0,03
pomodoro rosso roma	-0,02
sedani	-0,01
insalate lattuga	0,01
insalate riccia e scarola	0,01
cavolfiori	0,04
zucchine verde chiare/scure	0,05
cicoria catalogna	0,08
peperone colorato	0,08
bietole da costa	0,09
patate	0,11
finocchio	0,21
radicchio chioggia	0,21
fagioli borlotti	0,29
fagiolini	0,36

**A) FRUTTA FRESCA****B) ORTAGGI****NOTA BENE :**

- L'unità di misura, se non diversamente indicata, è il chilogrammo
- I prezzi (I.V.A. esclusa), espressi in euro, si riferiscono a derrate nette per tara

**Fonte : elaborazioni su dati Mercato Ortofrutticolo all'ingrosso di Cesena**



**RIEPILOGHI STAGIONALI** In ordine crescente di variazione stagionale

Tavola n. 20 - Media stagionale delle variazioni dei prezzi 2000 - 2004

(valori attuali 2004 in euro)

**4 - produzione autunnale**  
**(settembre-novembre)****IN NERETTO = valori negativi**

pesche nectarina	-0,56
castagne	-0,47
pesche p. bianca	-0,40
fichi freschi	-0,37
pesche p. gialla	-0,36
susine angeleno	-0,29
susine settembrina	-0,22
actinidia	-0,17
susine stanley	-0,15
susine president	-0,15
susine vacazza zebeo	-0,08
kaki (loti)	-0,05
pere santa maria 70+	-0,03
pere abate fetel 75+	0,01
pere kaiser 70+	0,02
pere william 70+	0,03
mele stark delic. 70+	0,10
mele golden delic. 70+	0,10
mele mondial gala 70+	0,20
mele ozark gold 70+	0,20
mele royal gala 70+	0,22
mele imperatore 70+	0,26
pere coscia 70+	0,70

rosmarino	-0,65
cardi	-0,16
peperoncini verdi	-0,15
pomodoro rosso roma	-0,14
pomodoro rosso grappolo	-0,13
radicchio chioggia	-0,12
pomodoro insalatario	-0,11
funghi bianchi	-0,11
cavolfiori	-0,10
sedani	-0,06
peperone colorato	-0,05
finocchio	-0,05
zucchine verde chiare/scure	-0,04
broccoletti	-0,02
zucche gialle	-0,01
cicoria catalogna	-0,00
cavoli verza	0,00
bietole da costa	0,02
radicchio trevisano	0,03
porri	0,04
spinaci	0,05
patate	0,07
melanzane lunghe	0,07
cetrioli	0,07
insalate riccia e scarola	0,10
fagiolini	0,13
insalate lattuga	0,18
fagioli borlotti	0,25

**A) FRUTTA FRESCA****B) ORTAGGI****NOTA BENE :**

- L'unità di misura, se non diversamente indicata, è il chilogrammo
- I prezzi (I.V.A. esclusa), espressi in euro, si riferiscono a derrate nette per tara

Fonte : elaborazioni su dati Mercato Ortofrutticolo all'ingrosso di Cesena

Tavola n. 21 - Varietà rilevate nel 2000 e nel 2004 in almeno un bollettino dei prezzi

	2000	2004
actinidia		
albicocche		
albicocche aurora		
albicocche carmen		
albicocche cremonini		
albicocche galdesi		
albicocche reale		
albicocche tirinto		
castagne		
ciliegie		
ciliegie bigarreau		
ciliegie corniole		
ciliegie duroni		
ciliegie gemelle		
ciliegie graffiona		
ciliegie cornetta		
fichi freschi		
fragole		
kaki (loti)		
mele royal gala 70+		
mele imperatore 70+		
mele ozark gold 70+		
mele mondial gala 70+		
mele golden delic. 70+		
mele stark delic. 70+		
pere santa maria 70+		
pere abate fetel 75+		
pere william 70+		
pere coscia 70+		
pere decana del comizio 75+		
pere kaiser 70+		
pere conference		
pesche nectarina		
pesche p. bianca		
pesche p. gialla		
susine agostana		
susine angeleno		
susine black diamond		
susine burmosa		
susine cuor di bue		
susine fortuna		
susine francese		
susine goccia d'oro		
susine grossa di felisio		
susine vacazza zebeo		
susine obilnay		
susine ozark premier		
susine president		
susine settembrina		
susine regina claudia		
susine stanley		
susine T C sunt		
susine ruth gerstetter		
susine sorriso di primavera		

**A) FRUTTA FRESCA**

Tavola n. 21 - Varietà rilevate nel 2000 e nel 2004 in almeno un bollettino dei prezzi (segue)

	2000	2004
asparagi		
bietole da costa		
broccoletti		
carciofi		
cardi		
cavolfiori		
cavoli cappuccio		
cavoli verza		
cetrioli		
cicoria catalogna		
fagioli borlotti		
fagiolini		
fava		
finocchio		
funghi bianchi		
insalate gentilina		
insalate lattuga		
insalate riccia e scarola		
melanzane lunghe		
meloni		
patate		
piselli		
peperone colorato		
peperoncini verdi		
pomodoro insalatario		
pomodoro rosso grappolo		
pomodoro rosso "ciliegia"		
pomodoro rosso roma		
porri		
radicchio chioggia		
radicchio cicorino		
radicchio trevisano		
radicchio veronese		
rosmarino		
sedani		
spinaci		
zucche gialle		
zucchine verde chiare/scure		

**B) ORTAGGI**

 = NON rilevata

 = rilevata

Fonte : elaborazioni su dati Mercato Ortofrutticolo all'ingrosso di Cesena

## I VOLUMI DELL'ATTIVITA' COMMERCIALE

Tavola n. 22 - Prodotti conferiti (in quintali), dal 1963, al Mercato Ortofrutticolo all'ingrosso di Cesena per grandi tipologie

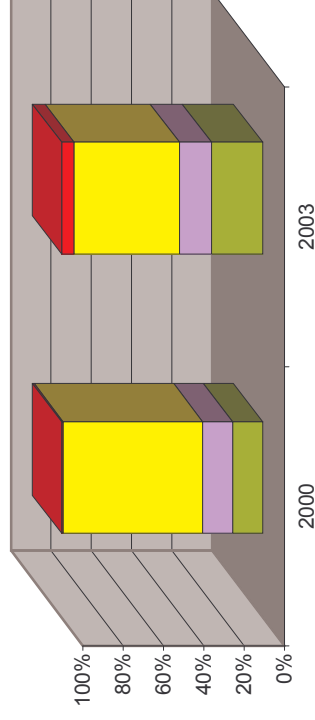
PRODOTTI					
Anni	FRUTTA FRESCA	FRUTTA SECCA	AGRUMI	ORTAGGI	TOTALE
1963	52.300	3.100	35.250	104.350	195.000
1964	63.600	3.530	42.800	166.070	276.000
1965	76.288	3.220	43.205	158.870	281.583
1966	106.049	3.515	43.585	160.931	314.080
1967	103.288	3.777	37.721	143.179	287.965
1968	138.085	7.386	51.898	184.857	382.226
1969	139.935	4.470	54.608	233.078	432.091
1970	95.567	2.516	57.788	228.033	383.904
1971	96.469	1.740	40.676	260.279	399.164
1972	111.646	1.818	54.252	214.125	381.841
1973	89.419	1.768	48.042	203.414	342.643
1974	124.189	1.490	67.020	166.379	359.078
1975	164.977	2.501	79.584	191.580	438.642
1976	172.833	4.506	76.540	228.339	482.218
1977	207.012	4.073	86.895	238.625	536.605
1978	172.070	4.840	75.109	229.334	481.353
1979	173.606	5.901	82.972	247.158	509.637
1980	177.975	6.346	83.862	260.356	528.539
1981	177.844	4.406	87.088	241.222	510.560
1982	174.231	5.455	99.568	250.230	529.484
1983	190.089	5.424	107.595	262.941	566.049
1984	176.642	4.840	108.507	289.029	579.018
1985	183.764	4.712	106.951	316.747	612.174
1986	179.507	6.789	99.812	330.540	616.648
1987	183.657	7.511	92.806	337.572	621.546
1988	183.565	5.480	89.322	349.358	627.725
1989	193.403	3.836	97.957	315.703	610.899
1990	200.382	2.836	112.789	329.858	645.865
1991	202.742	2.787	101.974	368.862	676.365
1992	218.108	3.896	108.206	396.880	727.090
1993	219.858	5.874	130.622	405.721	762.075
1994	255.086	4.801	125.285	446.074	831.246
1995	230.963	4.562	120.219	422.610	778.354
1996	231.301	4.367	132.209	433.274	801.151
1997	221.381	5.259	126.535	487.166	840.341
1998	227.669	5.288	118.048	497.125	848.130
1999	232.767	8.221	113.241	512.217	866.446
2000	246.427	7.417	115.754	511.935	881.533
2001	267.883	6.047	120.205	472.602	866.737
2002	247.364	3.649	114.578	506.196	871.787
2003	257.008	4.310	111.142	505.262	877.722
2004	249.786	4.660	112.491	489.460	856.397

Fonte : Mercato Ortofrutticolo all'ingrosso di Cesena

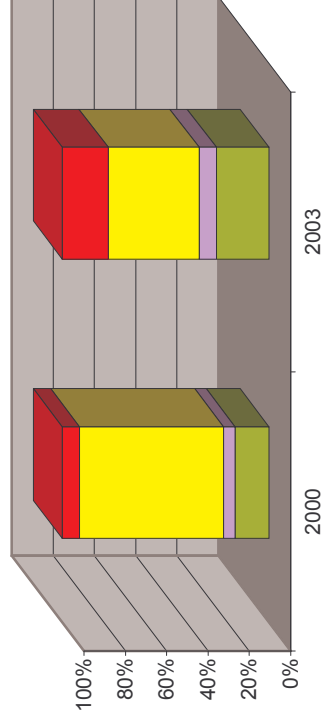
## PROVENIENZA

Tavola n. 23 - Mercati introdotti nel Mercato Ortofrutticolo all'ingrosso di Cesena, per area di provenienza (in quintali) - 2000 - 2003

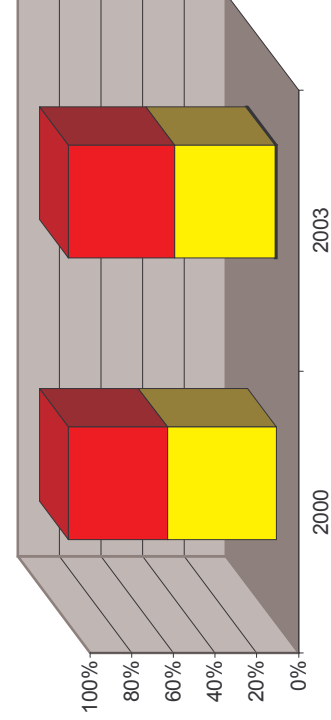
Anni	ORTAGGI			
	Locale	Regionale	Nazionale	Estero
2000	76.631,72	75.248,22	355.915,90	4.139,47
2001	128.941,95	81.387,18	230.239,93	32.033,17
2002	136.020,59	68.104,14	259.062,81	43.008,80
2003	128.666,54	80.444,51	264.043,02	32.108,32



Anni	FRUTTA FRESCA			
	Locale	Regionale	Nazionale	Estero
2000	40.677,15	13.329,40	172.114,19	20.306,64
2001	72.366,14	20.007,70	113.010,27	62.498,51
2002	72.510,63	17.565,17	121.048,82	36.239,80
2003	65.602,03	21.484,82	113.073,53	56.847,27



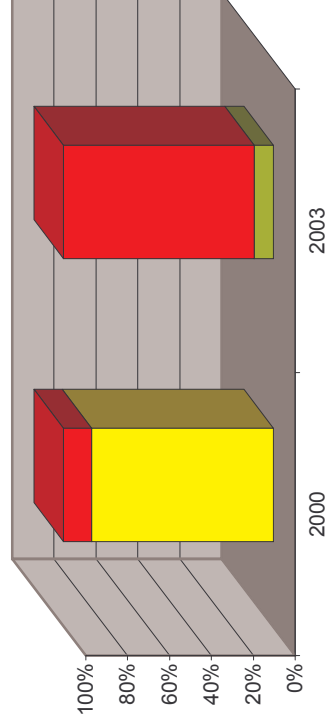
Anni	FRUTTA SECCA			
	Locale	Regionale	Nazionale	Estero
2000	5,70	0,00	3.880,24	3.530,95
2001	26,38	0,00	3.845,00	2.176,60
2002	40,00	32,00	2.210,12	1.366,40
2003	35,00	0,00	2.073,57	2.201,47



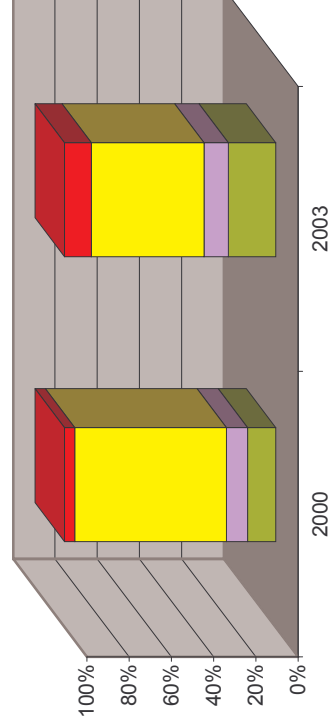
## PROVENIENZA

Tavola n. 23 - Mercati introdotti nel Mercato Ortofrutticolo all'ingrosso di Cesena, per area di provenienza (in quintali) - 2000 - 2003  
(segue)

Anni	AGRUMI			
	Locale	Regionale	Nazionale	Estero
2000	10,00	0,00	100.332,74	15.411,03
2001	26,74	1,37	90.993,82	29.183,18
2002	21,80	115,44	95.781,68	18.658,58
2003	2.000,00	0,00	89.054,08	20.087,95



Anni	TOTALE			
	Locale	Regionale	Nazionale	Estero
2000	117.324,57	88.577,62	632.243,07	43.388,09
2001	201.361,21	101.396,25	438.089,02	125.891,46
2002	208.593,02	85.816,75	478.103,43	99.273,58
2003	196.303,57	101.929,33	468.244,20	111.245,01



Fonte : Direzione mercato ortofrutticolo all'ingrosso di Cesena