



# COMUNE DI CESENA

## SISTEMI INFORMATIVI – UFFICIO STATISTICA

CORSO COMANDINI, 7 - 47521 - CESENA (FC)  
TEL. +039 0547 368111/8114 - FAX +039 0547 368130  
e-mail: [statistica@comune.cesena.fc.it](mailto:statistica@comune.cesena.fc.it)



### Andamento demografico primo semestre 2014

#### Premessa

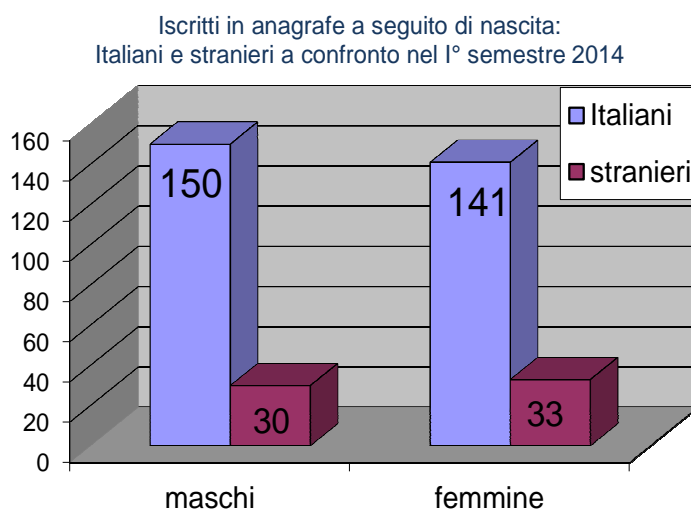
Prima di addentrarci nella dinamica demografica del primo semestre 2014 è bene ricordare che a seguito del 15° Censimento Generale della Popolazione e delle Abitazioni 2011 i Servizi demografici hanno svolto un'attenta attività di controllo tra il rilievo censuario e le risultanze dell'anagrafe comunale. Questa preziosa operazione di verifica, conclusa nel 2013, ha coinvolto circa 3.000 cittadini ed ha portato all'esatta determinazione della popolazione nel nostro Comune. Nel primo semestre 2014 la cancellazione dei nuclei divenuti irreperibili, unitamente alla difficile congiuntura socio-economica che influenza i flussi migratori da e per le nostre città, ha prodotto una flessione nella popolazione che ha coinvolto in larga parte i cittadini stranieri.

#### Popolazione

Al 31 dicembre 2013 i residenti a Cesena erano 97.131. Alla fine del mese di giugno 2014 la popolazione residente a Cesena, compresi gli stranieri iscritti in anagrafe, è scesa a quota 96.770. La dinamica dei primi sei mesi dell'anno ha visto un saldo costantemente negativo, non solo causato dal fatto che da anni ormai i deceduti superano i nati (-175) ma anche dalle numerose cancellazioni anagrafiche degli irreperibili che hanno reso negativo anche il saldo migratorio (-186). Il saldo totale (-361) registrato nel primo semestre è stato più favorevole alla componente femminile (-249 maschi -112 femmine), le donne con 50.183 abitanti rappresentano ora il 51,85% del totale della popolazione.

#### Natalità e mortalità

Rispetto ai dati dell'anno precedente il numero dei nati nel primo semestre 2014 registra una flessione, 354 in totale contro i 405 dello scorso anno, di cui 63 stranieri (17,8%). A guidare la classifica provvisoria di questi nuovi cesenati con cittadinanza straniera troviamo il Marocco (14 nati), seguito dalla Nigeria (8 nati), Tunisia (6 nati), Albania (5 nati), Romania e Bulgaria (4 nati). Alla fine di giugno sono 1.403 i cittadini stranieri nati in un comune italiano e di questi ben 1.228 sono nati nella nostra Città. In diminuzione, rispetto al primo semestre del 2013, il dato dei decessi che ammonta a 529 unità (562 nel 2013). Resta costantemente negativo il saldo naturale per 175 unità.

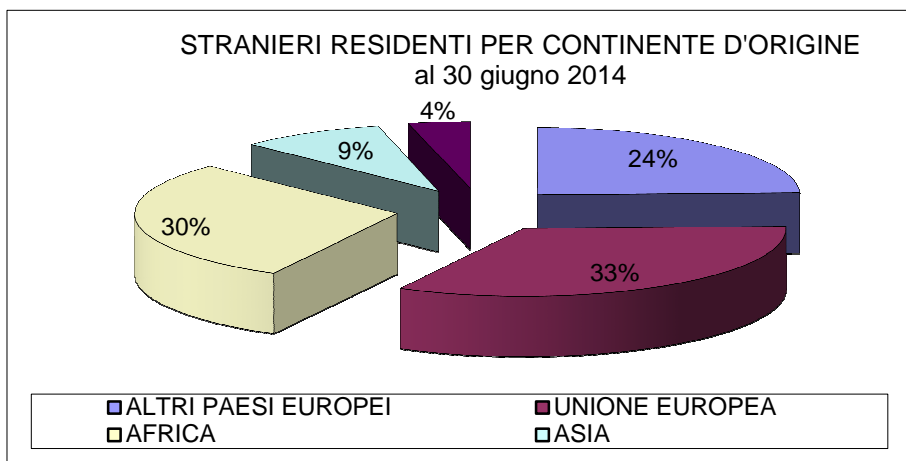


## Movimento migratorio

Il flusso migratorio in entrata mostra nei primi sei mesi dell'anno una flessione, se paragonato ai precedenti anni. Nel periodo gennaio-giugno sono immigrati nel nostro comune 966 abitanti, 71 in meno rispetto al 2013 e ben 442 in meno rispetto allo stesso periodo del 2012. In aumento invece gli emigrati, contiamo infatti 1.152 cancellazioni nel primo semestre contro le 857 unità che si registravano lo scorso anno e le 1.110 unità che si registravano nello stesso periodo del 2012, quest'ultimo dato era fortemente influenzato dalle cancellazioni scaturite a seguito del Censimento.

## Stranieri

Come si può facilmente immaginare, sia gli assestamenti censuari che le cancellazioni a seguito di irreperibilità hanno riguardato cittadini stranieri, per questo è rilevante il loro decremento: la popolazione residente straniera a fine giugno si attesta a 9.292 residenti, erano 9.510 alla fine dello scorso anno (-218) ed erano 9.784 alla fine di dicembre 2012 (-492). Vediamo ora quali sono le cittadinanze più numerose nella foto scattata il 30 giugno a Cesena: al primo posto troviamo la Romania con 1.434 residenti, di seguito l'Albania con 1.174, il Marocco con 906, la Bulgaria con 840, la Polonia con 547 e così via. Da notare che ben il 57,7% dei cittadini stranieri residenti è originario di un paese europeo (33% U.E. – 24,7% Altri Paesi Europei) e che l'incremento di residenti stranieri rispetto allo scorso anno si registra solo nell'Unione Europea, mentre tutti gli altri continenti diminuiscono nel loro totale.

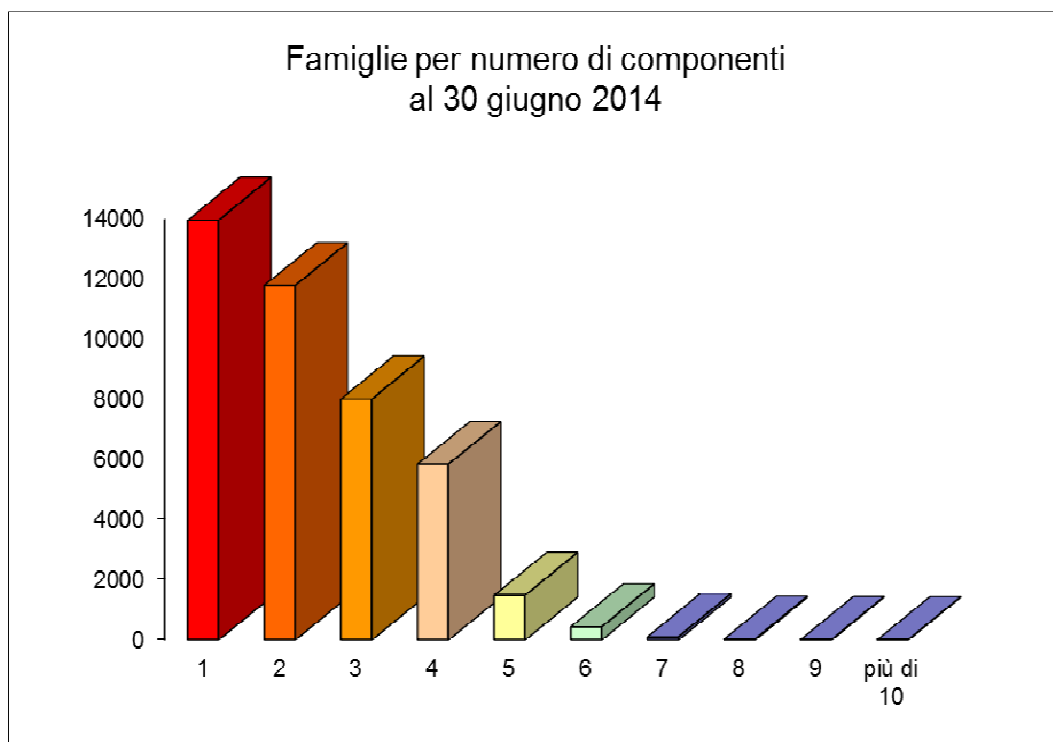


### Le dieci cittadinanze più numerose

Cittadinanza	Anni di riferimento					
	2009	2010	2011	2012	2013	giugno 2014
Romania	1.021	1.141	1.284	1.407	1.447	1.434
Albania	1.155	1.188	1.194	1.218	1.200	1.174
Marocco	856	940	973	973	938	906
Bulgaria	758	796	835	844	833	840
Polonia	573	609	646	665	605	597
Tunisia	587	601	616	604	584	552
Ucraina	398	473	517	541	519	516
Bangladesh	471	517	556	526	510	440
Nigeria	302	341	372	395	396	392
Senegal			307	334	339	319
Algeria	292	295				
<b>Totale "Top Ten"</b>	<b>6.413</b>	<b>6.901</b>	<b>7.300</b>	<b>7.507</b>	<b>7.371</b>	<b>7.170</b>
Altri paesi	1.907	2.142	2.207	2.277	2.139	2.122
<b>TOTALE STRANIERI</b>	<b>8.320</b>	<b>9.043</b>	<b>9.507</b>	<b>9.784</b>	<b>9.510</b>	<b>9.292</b>

## Famiglie

La flessione nella popolazione residente ha fatto scendere nel primo semestre il numero delle famiglie dalle 41.822 di fine anno alle 41.704 di fine giugno. Costante anche la tendenza alla diminuzione del numero medio dei componenti, sceso a 2,32 persone per famiglia (nel 1974 si era a 3,46 componenti in media). I 'single' si attestano a 13.966 e rappresentano il 33 % del totale delle famiglie: erano il 25% nel 2000.



## Matrimoni

Sono 101 i matrimoni celebrati, valore in diminuzione rispetto allo stesso periodo dell'anno precedente, che a fine giugno vedeva la celebrazione di 123 eventi.

Dopo lo storico sorpasso, avvenuto per la prima volta lo scorso anno, dei matrimoni civili (141) sui religiosi (125), anche nel primo semestre 2014 si conferma questa tendenza: sono 64 le nozze celebrate con rito civile e 37 quelle con rito religioso.

### Matrimoni per rito e mese nel primo semestre 2014

