

COMUNE DI CESENA

PIANO URBANISTICO ATTUATIVO
(GIA' P.U.A. 25 PREGRESSO PRG '85)
VIA DISMANO
ELABORATI MODIFICATI A SEGUITO DEL
DECRETO PROVINCIALE N° 100 DEL 17/04/2015

TAV. 5.1	VERDE PUBBLICO FOGNATURA BIANCA	Scala 1:500
----------	------------------------------------	----------------

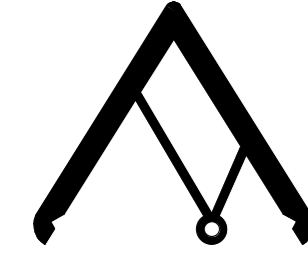
Committenti:



Immobiliare Cedro s.r.l.
via Rasi Spinelli n° 194 - Cesena (FC)
P.E.C. cedroimmobiliare@arabpapec.it
Amministratore Unico

OROGEL Società Cooperativa Agraria
via Dismano, 2830 - Pievevasta di Cesena (FC)
Tel. 0547 3771
P.E.C. orogelcoop@pec.it

Progettisti:



FARNEDI MISEROCCHI PAOLUCCI
architetti

ASSOCIAZIONE PROFESSIONALE
VIA DELLE ARRIGIONI N° 368 - PIEVEVASTA DI CESENA
Tel. 0547 415150 Fax 0547 317886
P.E.C. studio@pec.farnediarchitetti.it Mail arch.farnedi@studiofmp.it

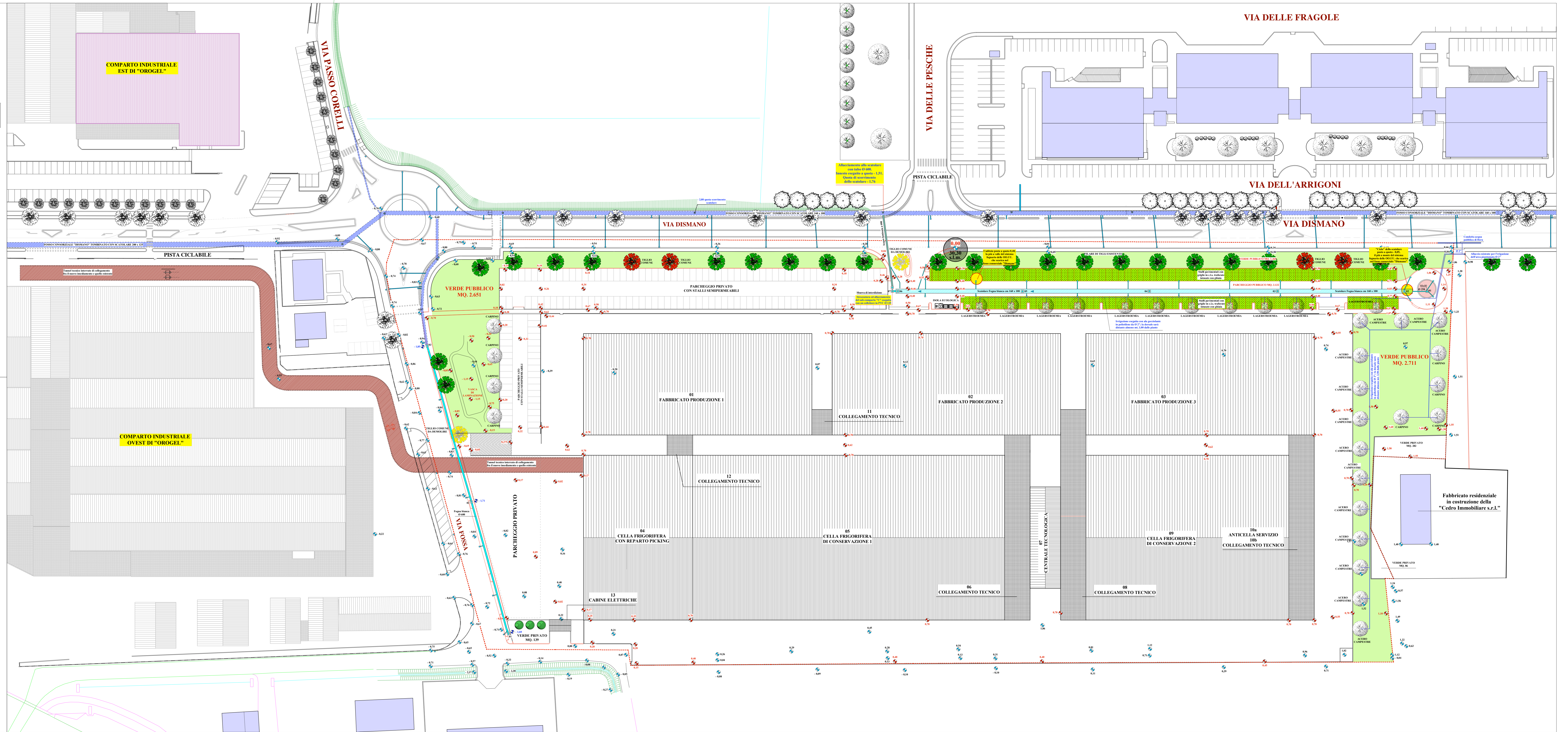
IL PRESENTE PRODOTTO È UN DOCUMENTO A PROPRIETÀ DELL'INGEGNERE ARCHITETTO FARNEDI MISEROCCHI PAOLUCCI
E È VALIDO SOLO PER IL PROGETTO DI CUI È PARTE. È VIETATA LA RIPRODUZIONE, L'USO O LA COMUNICAZIONE IN QUALSIASI
MODO, SENZA IL CONSENSO SCRITTO DELLO STUDIO FARNEDI MISEROCCHI PAOLUCCI ARCHITETTI.

LEGENDA


- PERIMETRO DEL COMPARTO OGGETTO DEL P.U.A.
- QUOTE ALTIMETRICHE DI RILEVATO (STATO ATTUALE)
- QUOTE ALTIMETRICHE DI PROGETTO
- VERDE PUBBLICO ATTREZZATO
- PARCHeggi PUBBLICI
- ISOLA DELLA "RACCHETTA" DI RITORNO DEL PARCHeggio PUBBLICO
- TUNNEL DI COLLEGAMENTO CON L'INSERIMENTO ESISTENTE
- ALBERI A FILARE ESISTENTI (TIGLI COMUNI)
- ALBERI DA DEMOLIRE (TIGLI COMUNI)
- ALBERI INTEGRATIVI AL FILARE ESISTENTE (TIGLI COMUNI)
- NUOVA PIANTUMAZIONE DELLE AREE PUBBLICHE (CARPINI, ACERI CAMPESTRIS E LAGUSTROMI)
- NUOVA PIANTUMAZIONE ESEGUITA IN AREA PRIVATA (CIPRESSINI)

LEGENDA DEI SOTTOSERVIZI
FOGNATURA ACQUE METEORICHE

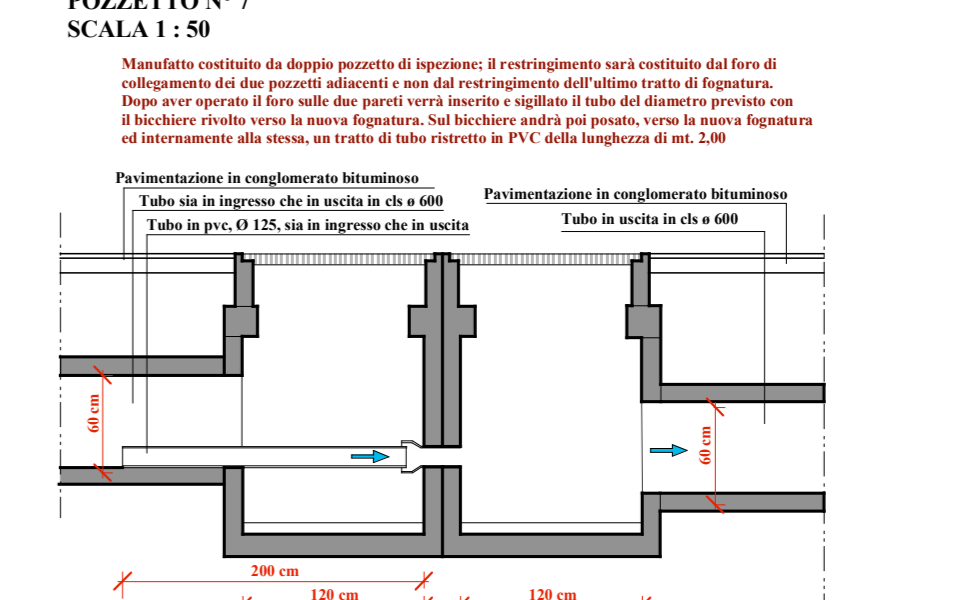
- QUOTE DI SCORRIMENTO DELLA FOGNATURA
- COLLETTORI IN C/S DELLA FOGNA ESISTENTE
- CONDOTTE IN P.V.C. DELLA FOGNA ESISTENTE
- POZZETTO CON CADITOIA DELLA FOGNATURA ESISTENTE
- COLLETTORE DI NUOVA COSTRUZIONE ESEGUITO CON SCATOLARI IN C.L.S. DIMENSIONE INTERNA 100 x 100 x 210 x 110
- CONDOTTE DI NUOVA COSTRUZIONE IN P.V.C. Ø 200 E Ø 250
- POZZETTO DI NUOVA COSTRUZIONE CON CHIUSO IN GHISA STRIATA PASSO D'UOMO; DIMENSIONI 80 x 80, 100 x 100 E 120 x 120
- POZZETTO DI NUOVA COSTRUZIONE CON CADITOIA



PROFILO LONGITUDINALE DEL TRATTO DI FOGNA BIANCA ALL'INTERNO DELLA NUOVA VIABILITA' AL SERVIZIO DEL PARCHeggio PUBBLICO



PARTICOLARE DEL POZZETTO DI COLLEGAMENTO E RESTRUZIONI. POZZETTO N°7



PROFILO LONGITUDINALE DEL TRATTO DI FOGNA BIANCA SULLA VIA FOSSA RICAVATA DAL TOMBINAMENTO DEL FOSSO ESISTENTE

