



Rendiconto

2014

Conto del bilancio

Indice

Gestione delle entrate	pag.	1
Gestione delle spese	pag.	26
 <u>Allegati:</u>		
Quadro RISORSE	pag.	110
Quadro generale riassuntivo delle ENTRATE	pag.	116
Quadro generale riassuntivo delle SPESE	pag.	117
Quadro generale riassuntivo dei RISULTATI DIFFERENZIALI	pag.	118
Quadro riassuntivo della GESTIONE di COMPETENZA.....	pag.	119
Quadro riassuntivo della GESTIONE FINANZIARIA.....	pag.	120
Funzioni delegate dalla Regione.....	pag.	121
Utilizzo contributi e trasferimenti comunali e internazionali	pag.	123
Riepilogo generale classificazione delle spese – IMPEGNI competenza	pag.	127
Riepilogo generale classificazione delle spese – PAGAMENTI competenza	pag.	138
– PAGAMENTI residui	pag.	149

Entrata

CONTO DEL BILANCIO - Esercizio 2014 - GESTIONE DELLE ENTRATE

Pag.1

DESCRIZIONE	RS	Residui conservati e Stanzamenti definitivi di bilancio	N° di riferimento allo svolgimento	Conto del tesoriere	Determinazione dei residui	Accertamenti	Maggiori o minori entrate
				Riscossioni	Residui da riportare		
		Residui (A)		Residui (B)	Residui (C)	Residui (D = B + C)	(E = D - A) (E = A - D)
	CP	Competenza (F)		Competenza (G)	Competenza (H)	Competenza (I = G + H)	(L = I - F) (L = F - I)
T	Totale (M)	Totale (N)	Residui al 31 dicembre (O = C + H)	Accertamenti al 31 dicembre (P = D + I)			

Avanzo di amministrazione**2.664.847,00**

di cui:

AVANZO PER FINANZIAMENTO INVESTIMENTI

955.847,00

AVANZO FONDO AMMORTAMENTO

200.000,00

AVANZO NON VINCOLATO

1.509.000,00

CONTO DEL BILANCIO - Esercizio 2014 - GESTIONE DELLE ENTRATE

Pag.2

DESCRIZIONE	RS	Residui conservati e Stanziamanti definitivi di bilancio	N° di riferimento allo svolgimento	Conto del tesoriere	Determinazione dei residui	Accertamenti	Maggiori o minori entrate
				Riscossioni	Residui da riportare		
		Residui (A)		Residui (B)	Residui (C)	Residui (D = B + C)	(E = D - A) (E = A - D)
	CP	Competenza (F)		Competenza (G)	Competenza (H)	Competenza (I = G + H)	(L = I - F) (L = F - I)
T	Totale (M)	Totale (N)	Residui al 31 dicembre (O = C + H)	Accertamenti al 31 dicembre (P = D + I)			

1 TITOLO I - Entrate tributarie**1 01 Categoria 1^ - Imposte**

1010009 IMPOSTA MUNICIPALE PROPRIA (IMU)	RS	8.553,28	1	8.553,28		8.553,28	
	CP	22.400.000,00		22.607.876,61	9.515,95	22.617.392,56	217.392,56
	T	22.408.553,28		22.616.429,89	9.515,95	22.625.945,84	
1010010 IMPOSTA COMUNALE SUGLI IMMOBILI (I.C.I.)	RS	13.776,12	2	13.776,12		13.776,12	
	CP	400.000,00		571.866,46	843,46	572.709,92	172.709,92
	T	413.776,12		585.642,58	843,46	586.486,04	
1010011 ADDIZIONALE COMUNALE IRPEF	RS	2.780.331,72	3	2.780.331,72		2.780.331,72	
	CP	6.150.000,00		2.322.281,13	3.677.718,87	6.000.000,00	-150.000,00
	T	8.930.331,72		5.102.612,85	3.677.718,87	8.780.331,72	
1010020 IMPOSTA COMUNALE SULLA PUBBLICITA	RS	118.674,26	4	118.674,26		118.674,26	
	CP	1.555.000,00		1.385.653,15	80.255,82	1.465.908,97	-89.091,03
	T	1.673.674,26		1.504.327,41	80.255,82	1.584.583,23	
1010025 IMPOSTA DI SOGGIORNO	RS	42.950,50	5	48.655,00		48.655,00	5.704,50
	CP	200.000,00		164.415,00	48.499,50	212.914,50	12.914,50
	T	242.950,50		213.070,00	48.499,50	261.569,50	
1010038 TASI	RS		6				
	CP	8.000.000,00		9.880.494,82		9.880.494,82	1.880.494,82
	T	8.000.000,00		9.880.494,82		9.880.494,82	
1010040 IMPOSTA COMUNALE SUL CONSUMO DI ENERGIA ELETTRICA	RS		7				
	CP			449,43		449,43	449,43
	T			449,43		449,43	

CONTO DEL BILANCIO - Esercizio 2014 - GESTIONE DELLE ENTRATE

Pag.3

DESCRIZIONE	RS	Residui conservati e Stanzamenti definitivi di bilancio	N° di riferimento allo svolgimento	Conto del tesoriere	Determinazione dei residui	Accertamenti	Maggiori o minori entrate
		Residui (A)		Riscossioni	Residui da riportare		
				Competenza (F)	Residui (B)	Residui (C)	Residui (D = B + C)
		Totale (M)			Competenza (G)	Competenza (H)	Competenza (I = G + H)
T	Totale (N)	Residui al 31 dicembre (O = C + H)	Accertamenti al 31 dicembre (P = D + I)				
1010050 ALTRE IMPOSTE	RS		8				
	CP	1.000,00		924,19		924,19	-75,81
	T	1.000,00		924,19		924,19	
Totale Categoria 1^ Imposte	RS	2.964.285,88		2.969.990,38		2.969.990,38	5.704,50
	CP	38.706.000,00		36.933.960,79	3.816.833,60	40.750.794,39	2.044.794,39
	T	41.670.285,88		39.903.951,17	3.816.833,60	43.720.784,77	
1 02 Categoria 2^ - Tasse							
1020075 TRIBUTO COMUNALE SUI RIFIUTI	RS	6.517.828,16	9	5.909.845,36	607.982,80	6.517.828,16	
	CP	16.108.093,00		7.220.582,20	8.887.510,80	16.108.093,00	
	T	22.625.921,16		13.130.427,56	9.495.493,60	22.625.921,16	
Totale Categoria 2^ Tasse	RS	6.517.828,16		5.909.845,36	607.982,80	6.517.828,16	
	CP	16.108.093,00		7.220.582,20	8.887.510,80	16.108.093,00	
	T	22.625.921,16		13.130.427,56	9.495.493,60	22.625.921,16	
1 03 Categoria 3^ - Tributi speciali ed altre entrate tributarie proprie							
1030090 DIRITTI SERVIZIO PUBBLICHE AFFISSIONI	RS	37.444,00	10	37.444,00		37.444,00	
	CP	175.000,00		134.190,50	34.846,20	169.036,70	-5.963,30
	T	212.444,00		171.634,50	34.846,20	206.480,70	
1030095 FONDO SPERIMENTALE DI RIEQUILIBRIO	RS	260.375,63	11	260.375,63		260.375,63	
	CP						
	T	260.375,63		260.375,63		260.375,63	
1030096 FONDO DI SOLIDARIETA'	RS	650.198,88	12	619.871,48	101.754,26	721.625,74	71.426,86
	CP	11.706.444,00		10.002.448,49	857.412,41	10.859.860,90	-846.583,10
	T	12.356.642,88		10.622.319,97	959.166,67	11.581.486,64	

CONTO DEL BILANCIO - Esercizio 2014 - GESTIONE DELLE ENTRATE

Pag.4

DESCRIZIONE	RS CP T	Residui conservati e Stanziameti definitivi di bilancio	N° di riferimento allo svolgimento	Conto del tesoriere	Determinazione dei residui	Accertamenti	Maggiori o minori entrate
		Residui (A)		Riscossioni	Residui da riportare	Residui (D = B + C)	(E = D - A) (E = A - D)
		Competenza (F)		Residui (B)	Residui (C)	Competenza (I = G + H)	(L = I - F) (L = F - I)
		Totale (M)		Competenza (G)	Competenza (H)	Accertamenti al 31 dicembre (P = D + I)	
		Totale (N)	Residui al 31 dicembre (O = C + H)				
Totale Categoria 3^ Tributi speciali ed altre entrate tributarie proprie	RS	948.018,51		917.691,11	101.754,26	1.019.445,37	71.426,86
	CP	11.881.444,00		10.136.638,99	892.258,61	11.028.897,60	-852.546,40
	T	12.829.462,51		11.054.330,10	994.012,87	12.048.342,97	
Riassunto Titolo I - Entrate tributarie							
1 01 Categoria 1^ Imposte	RS	2.964.285,88		2.969.990,38		2.969.990,38	5.704,50
	CP	38.706.000,00		36.933.960,79	3.816.833,60	40.750.794,39	2.044.794,39
	T	41.670.285,88		39.903.951,17	3.816.833,60	43.720.784,77	
1 02 Categoria 2^ Tasse	RS	6.517.828,16		5.909.845,36	607.982,80	6.517.828,16	
	CP	16.108.093,00		7.220.582,20	8.887.510,80	16.108.093,00	
	T	22.625.921,16		13.130.427,56	9.495.493,60	22.625.921,16	
1 03 Categoria 3^ Tributi speciali ed altre entrate tributarie proprie	RS	948.018,51		917.691,11	101.754,26	1.019.445,37	71.426,86
	CP	11.881.444,00		10.136.638,99	892.258,61	11.028.897,60	-852.546,40
	T	12.829.462,51		11.054.330,10	994.012,87	12.048.342,97	
Totale Titolo I Entrate tributarie	RS	10.430.132,55		9.797.526,85	709.737,06	10.507.263,91	77.131,36
	CP	66.695.537,00		54.291.181,98	13.596.603,01	67.887.784,99	1.192.247,99
	T	77.125.669,55		64.088.708,83	14.306.340,07	78.395.048,90	

CONTO DEL BILANCIO - Esercizio 2014 - GESTIONE DELLE ENTRATE

Pag.5

DESCRIZIONE	RS CP T	Residui conservati e Stanziam. definitivi di bilancio	N° di riferimento allo svolgimento	Conto del tesoriere	Determinazione dei residui	Accertamenti	Maggiori o minori entrate
		Residui (A)		Riscossioni	Residui da riportare	Residui (D = B + C)	(E = D - A) (E = A - D)
		Competenza (F)		Residui (B)	Residui (C)	Competenza (I = G + H)	(L = I - F) (L = F - I)
		Totale (M)		Competenza (G)	Competenza (H)	Accertamenti al 31 dicembre (P = D + I)	

2 TITOLO II - Entrate derivanti da contributi e trasferimenti correnti dello Stato, della regione e di altri enti pubblici anche in rapporto all'esercizio di funzioni delegate dalla regione

2 01 Categoria 1^ - Contributi e trasferimenti correnti dallo Stato

2010120 CONTRIBUTI STATALI PER FINANZIAMENTO SERVIZI LOCALI	RS	281.643,83	13	458.600,65	15.605,00	474.205,65	192.561,82
	CP	2.045.086,00		1.921.441,56	30.852,95	1.952.294,51	-92.791,49
	T	2.326.729,83		2.380.042,21	46.457,95	2.426.500,16	
2010130 CONTRIBUTO PER INTERVENTI DEI COMUNI	RS		14				
	CP	560.628,00		560.628,51		560.628,51	0,51
	T	560.628,00		560.628,51		560.628,51	
2010140 CONTRIBUTI STATALI PER FUNZIONAMENTO UFFICI GIUDIZIARI	RS		15				
	CP	49.000,00		48.997,90		48.997,90	-2,10
	T	49.000,00		48.997,90		48.997,90	
2010150 CONTRIBUTI STATALI PER PUBBLICA ISTRUZIONE	RS	42.595,61	16	42.595,61		42.595,61	
	CP	339.600,00		389.837,88	3.000,00	392.837,88	53.237,88
	T	382.195,61		432.433,49	3.000,00	435.433,49	
2010160 CONTRIBUTI STATALI PER SERVIZI SOCIALI	RS		17				
	CP	27.500,00		39.225,00		39.225,00	11.725,00
	T	27.500,00		39.225,00		39.225,00	
2010170 CONTRIBUTI STATALI PER SERVIZI DIVERSI	RS	23.520,06	18	2.520,06	21.000,00	23.520,06	
	CP	296.819,00		282.315,36	14.814,66	297.130,02	311,02
	T	320.339,06		284.835,42	35.814,66	320.650,08	

CONTO DEL BILANCIO - Esercizio 2014 - GESTIONE DELLE ENTRATE

Pag.6

DESCRIZIONE	RS	Residui conservati e Stanziamenti definitivi di bilancio	N° di riferimento allo svolgimento	Conto del tesoriere	Determinazione dei residui	Accertamenti	Maggiori o minori entrate
		Residui (A)		Riscossioni	Residui da riportare	Residui (D = B + C)	(E = D - A) (E = A - D)
				Competenza (F)	Residui (B)		
		Totale (M)		Competenza (G)	Competenza (H)	Accertamenti al 31 dicembre (P = D + I)	(L = I - F) (L = F - I)
				Totale (N)	Residui al 31 dicembre (O = C + H)		
Totale Categoria 1^ Contributi e trasferimenti correnti dallo Stato	RS	347.759,50		503.716,32	36.605,00	540.321,32	192.561,82
	CP	3.318.633,00		3.242.446,21	48.667,61	3.291.113,82	-27.519,18
	T	3.666.392,50		3.746.162,53	85.272,61	3.831.435,14	
<hr/>							
2 02 Categoria 2^ - Contributi e trasferimenti correnti dalla Regione							
2020200 CONTIBUTI REGIONALI PER PUBBLICA ISTRUZIONE	RS	14.138,59	19	4.138,59		4.138,59	-10.000,00 ins
	CP	11.540,00		32.352,40		32.352,40	20.812,40
	T	25.678,59		36.490,99		36.490,99	
2020210 CONTRIBUTI REGIONALI PER ATTIVITA CULTURALI	RS	18.287,00	20	4.314,80	13.972,20	18.287,00	
	CP	4.235,00		4.235,20	6.352,80	10.588,00	6.353,00
	T	22.522,00		8.550,00	20.325,00	28.875,00	
2020240 CONTRIBUTI REGIONALI PER SERVIZI SOCIALI	RS	609.181,01	21	277.378,52	336.712,28	614.090,80	4.909,79
	CP			21.326,60		21.326,60	21.326,60
	T	609.181,01		298.705,12	336.712,28	635.417,40	
2020245 CONTRIBUTI REGIONALI PER SERVIZI VARI	RS	140.630,55	22	13.055,71	125.136,30	138.192,01	-2.438,54 ins
	CP	110.050,00		5.432,26		5.432,26	-104.617,74
	T	250.680,55		18.487,97	125.136,30	143.624,27	
2020250 CONTRIBUTI REGIONALI PER ATTIVITA IN CAMPO ECONOMICO	RS	40.000,00	23		40.000,00	40.000,00	
	CP				30.000,00	30.000,00	30.000,00
	T	40.000,00			70.000,00	70.000,00	
Totale Categoria 2^ Contributi e trasferimenti correnti dalla Regione	RS	822.237,15		298.887,62	515.820,78	814.708,40	-7.528,75 ins
	CP	125.825,00		63.346,46	36.352,80	99.699,26	-26.125,74
	T	948.062,15		362.234,08	552.173,58	914.407,66	

CONTO DEL BILANCIO - Esercizio 2014 - GESTIONE DELLE ENTRATE

Pag.7

DESCRIZIONE	RS	Residui conservati e Stanziameti definitivi di bilancio	N° di riferimento allo svolgimento	Conto del tesoriere	Determinazione dei residui	Accertamenti	Maggiori o minori entrate
		Residui (A)		Riscossioni	Residui da riportare		
				Competenza (F)	Residui (B)	Residui (C)	Residui (D = B + C)
		Totale (M)			Competenza (G)	Competenza (H)	Competenza (I = G + H)
T	Totale (N)	Residui al 31 dicembre (O = C + H)	Accertamenti al 31 dicembre (P = D + I)				

2 03 Categoria 3^ - Contributi e trasferimenti dalla Regione per funzioni delegate

2030260 CONTRIBUTI REGIONALI PER FUNZIONI DELEGATE

RS		24				
CP	1.000,00			1.000,00		1.000,00
T	1.000,00			1.000,00		1.000,00

Totale Categoria 3^ Contributi e trasferimenti dalla Regione per funzioni delegate

RS						
CP	1.000,00			1.000,00		1.000,00
T	1.000,00			1.000,00		1.000,00

2 04 Categoria 4^ - Contributi e trasferimenti da parte di organismi comunitari ed internazionali

2040100 CONTRIBUTI UNIONE EUROPEA

RS	248.604,22	25	184.255,97	27.702,00	211.957,97	-36.646,25 ins
CP	335.843,00		214.474,05	159.461,36	373.935,41	38.092,41
T	584.447,22		398.730,02	187.163,36	585.893,38	

Totale Categoria 4^ Contributi e trasferimenti da parte di organismi comunitari ed internazionali

RS	248.604,22		184.255,97	27.702,00	211.957,97	-36.646,25 ins
CP	335.843,00		214.474,05	159.461,36	373.935,41	38.092,41
T	584.447,22		398.730,02	187.163,36	585.893,38	

2 05 Categoria 5^ - Contributi e trasferimenti correnti da altri enti del settore pubblico

2050300 CONTRIBUTI DA ENTI PER ATTIVITA ISTITUZIONALI

RS	130.709,77	26	15.209,77	115.498,55	130.708,32	-1,45 ins
CP	65.515,00		55.257,46	7.456,84	62.714,30	-2.800,70
T	196.224,77		70.467,23	122.955,39	193.422,62	

2050310 CONTRIBUTI DA ENTI PER PUBBLICA ISTRUZIONE

RS	10.443,48	27	8.000,00	2.148,16	10.148,16	-295,32 ins
CP	59.000,00		53.097,35		53.097,35	-5.902,65
T	69.443,48		61.097,35	2.148,16	63.245,51	

CONTO DEL BILANCIO - Esercizio 2014 - GESTIONE DELLE ENTRATE

Pag.8

DESCRIZIONE	RS	Residui conservati e Stanzamenti definitivi di bilancio	N° di riferimento allo svolgimento	Conto del tesoriere	Determinazione dei residui	Accertamenti	Maggiori o minori entrate		
		Residui (A)		Riscossioni	Residui da riportare	Residui (D = B + C)	(E = D - A) (E = A - D)		
				Residui (B)	Residui (C)				
				Competenza (F)	Competenza (G)			Competenza (H)	Competenza (I = G + H)
				Totale (M)	Totale (N)			Residui al 31 dicembre (O = C + H)	Accertamenti al 31 dicembre (P = D + I)
2050320 CONTRIBUTI DA ENTI PER ATTIVITA CULTURALI	RS	4.140,00	28	4.140,00		4.140,00			
	CP	20.000,00		16.431,35	3.568,65	20.000,00			
	T	24.140,00		20.571,35	3.568,65	24.140,00			
2050330 CONTRIBUTI DA ENTI PER ATTIVITA SPORTIVE E RICREATIVE	RS	3.000,00	29	3.000,00		3.000,00			
	CP								
	T	3.000,00		3.000,00		3.000,00			
2050340 CONTRIBUTI DA ENTI PER ATTIVITA NEL CAMPO DEL TURISMO	RS		30						
	CP	22.000,00			12.000,00	12.000,00	-10.000,00		
	T	22.000,00			12.000,00	12.000,00			
2050350 CONTRIBUTI DA ENTI PER SERVIZI SOCIALI	RS	1.865.872,44	31	1.584.149,91	280.158,19	1.864.308,10	-1.564,34 ins		
	CP	631.259,00		548.461,36	104.074,22	652.535,58	21.276,58		
	T	2.497.131,44		2.132.611,27	384.232,41	2.516.843,68			
Totale Categoria 5^ Contributi e trasferimenti correnti da altri enti del settore pubblico	RS	2.014.165,69		1.614.499,68	397.804,90	2.012.304,58	-1.861,11 ins		
	CP	797.774,00		673.247,52	127.099,71	800.347,23	2.573,23		
	T	2.811.939,69		2.287.747,20	524.904,61	2.812.651,81			
Riassunto Titolo II - Entrate derivanti da contributi e trasferimenti correnti dello Stato, della regione e di altri enti pubblici anche in rapporto all'esercizio di funzioni delegate dalla regione									
2 01 Categoria 1^ Contributi e trasferimenti correnti dallo Stato	RS	347.759,50		503.716,32	36.605,00	540.321,32	192.561,82		
	CP	3.318.633,00		3.242.446,21	48.667,61	3.291.113,82	-27.519,18		
	T	3.666.392,50		3.746.162,53	85.272,61	3.831.435,14			
2 02 Categoria 2^ Contributi e trasferimenti correnti dalla Regione	RS	822.237,15		298.887,62	515.820,78	814.708,40	-7.528,75 ins		
	CP	125.825,00		63.346,46	36.352,80	99.699,26	-26.125,74		
	T	948.062,15		362.234,08	552.173,58	914.407,66			

CONTO DEL BILANCIO - Esercizio 2014 - GESTIONE DELLE ENTRATE

Pag.9

DESCRIZIONE	RS	Residui conservati e Stanziamenti definitivi di bilancio	N° di riferimento allo svolgimento	Conto del tesoriere	Determinazione dei residui	Accertamenti	Maggiori o minori entrate
		Residui (A)		Riscossioni	Residui da riportare		
				Residui (B)	Residui (C)	Residui (D = B + C)	(E = D - A) (E = A - D)
				Competenza (F)	Competenza (G)	Competenza (H)	Competenza (I = G + H)
T	Totale (M)	Totale (N)	Residui al 31 dicembre (O = C + H)	Accertamenti al 31 dicembre (P = D + I)			
2 03 Categoria 3^ Contributi e trasferimenti dalla Regione per funzioni delegate	RS						
	CP	1.000,00			1.000,00	1.000,00	
	T	1.000,00			1.000,00	1.000,00	
2 04 Categoria 4^ Contributi e trasferimenti da parte di organismi comunitari ed internazionali	RS	248.604,22		184.255,97	27.702,00	211.957,97	-36.646,25 ins
	CP	335.843,00		214.474,05	159.461,36	373.935,41	38.092,41
	T	584.447,22		398.730,02	187.163,36	585.893,38	
2 05 Categoria 5^ Contributi e trasferimenti correnti da altri enti del settore pubblico	RS	2.014.165,69		1.614.499,68	397.804,90	2.012.304,58	-1.861,11 ins
	CP	797.774,00		673.247,52	127.099,71	800.347,23	2.573,23
	T	2.811.939,69		2.287.747,20	524.904,61	2.812.651,81	
Totale Titolo II Entrate derivanti da contributi e trasferimenti correnti dello Stato, della regione e di altri enti pubblici anche in rapporto all'esercizio di funzioni delegate dalla regione	RS	3.432.766,56		2.601.359,59	977.932,68	3.579.292,27	146.525,71
	CP	4.579.075,00		4.193.514,24	372.581,48	4.566.095,72	-12.979,28
	T	8.011.841,56		6.794.873,83	1.350.514,16	8.145.387,99	

CONTO DEL BILANCIO - Esercizio 2014 - GESTIONE DELLE ENTRATE

Pag.10

DESCRIZIONE	RS	Residui conservati e Stanzamenti definitivi di bilancio	N° di riferimento allo svolgimento	Conto del tesoriere	Determinazione dei residui	Accertamenti	Maggiori o minori entrate
		Residui (A)		Riscossioni	Residui da riportare	Residui (D = B + C)	(E = D - A) (E = A - D)
				Competenza (F)	Residui (B)		
		Totale (M)		Competenza (G)	Competenza (H)	Accertamenti al 31 dicembre (P = D + I)	(L = I - F) (L = F - I)
T	Totale (N)	Residui al 31 dicembre (O = C + H)					
3 TITOLO III - Entrate extratributarie							
3 01 Categoria 1^ - Proventi dei servizi pubblici							
3010400 PROVENTI DIVERSI PER ATTIVITA ISTITUZIONALI	RS	305.755,30	32	305.880,60		305.880,60	125,30
	CP	4.110.775,00		3.827.114,72	238.611,71	4.065.726,43	-45.048,57
	T	4.416.530,30		4.132.995,32	238.611,71	4.371.607,03	
3010410 PROVENTI DIVERSI PER PUBBLICA ISTRUZIONE	RS	1.284.991,28	33	935.770,28	350.221,00	1.285.991,28	1.000,00
	CP	3.097.500,00		2.120.151,98	1.105.466,02	3.225.618,00	128.118,00
	T	4.382.491,28		3.055.922,26	1.455.687,02	4.511.609,28	
3010420 PROVENTI DIVERSI PER ATTIVITA CULTURALI	RS	111.289,00	34	98.221,00	13.068,00	111.289,00	
	CP	138.361,00		39.200,50	110.572,50	149.773,00	11.412,00
	T	249.650,00		137.421,50	123.640,50	261.062,00	
3010430 PROVENTI DIVERSI PER ATTIVITA SPORTIVE E RICREATIVE	RS	108.379,34	35	62.366,08	45.728,46	108.094,54	-284,80 ins
	CP	290.200,00		178.263,11	98.860,02	277.123,13	-13.076,87
	T	398.579,34		240.629,19	144.588,48	385.217,67	
3010440 PROVENTI DIVERSI PER VIABILITA E TRASPORTI PUBBLICI	RS	690.102,00	36	328.194,45		328.194,45	-361.907,55 ins
	CP	578.800,00		580.215,00	6.477,00	586.692,00	7.892,00
	T	1.268.902,00		908.409,45	6.477,00	914.886,45	
3010450 PROVENTI DIVERSI PER ATTIVITA IN CAMPO AMBIENTALE	RS		37				
	CP	18.000,00		16.489,26	1.985,63	18.474,89	474,89
	T	18.000,00		16.489,26	1.985,63	18.474,89	
3010460 PROVENTI DIVERSI PER SERVIZI SOCIALI	RS	303.995,84	38	237.331,69	66.664,15	303.995,84	
	CP	1.295.850,00		953.987,89	346.449,30	1.300.437,19	4.587,19
	T	1.599.845,84		1.191.319,58	413.113,45	1.604.433,03	

CONTO DEL BILANCIO - Esercizio 2014 - GESTIONE DELLE ENTRATE

Pag.11

DESCRIZIONE	RS	Residui conservati e Stanzamenti definitivi di bilancio	N° di riferimento allo svolgimento	Conto del tesoriere	Determinazione dei residui	Accertamenti	Maggiori o minori entrate	
		Residui (A)		Riscossioni	Residui da riportare			
				Residui (B)	Residui (C)	Residui (D = B + C)	(E = D - A) (E = A - D)	
				Competenza (F)	Competenza (G)	Competenza (H)	Competenza (I = G + H)	(L = I - F) (L = F - I)
				Totale (M)	Totale (N)	Residui al 31 dicembre (O = C + H)	Accertamenti al 31 dicembre (P = D + I)	
3010470 PROVENTI DIVERSI PER ATTIVITA IN CAMPO ECONOMICO	RS	55.596,26	39	55.596,26		55.596,26		
	CP	40.475,00			55.653,09	55.653,09	15.178,09	
	T	96.071,26		55.596,26	55.653,09	111.249,35		
3010480 PROVENTI DIVERSI PER SERVIZI PRODUTTIVI	RS	8.754,52	40	8.754,52		8.754,52		
	CP	954.000,00		953.502,94	821,40	954.324,34	324,34	
	T	962.754,52		962.257,46	821,40	963.078,86		
Totale Categoria 1^ Proventi dei servizi pubblici	RS	2.868.863,54		2.032.114,88	475.681,61	2.507.796,49	-361.067,05 ins	
	CP	10.523.961,00		8.668.925,40	1.964.896,67	10.633.822,07	109.861,07	
	T	13.392.824,54		10.701.040,28	2.440.578,28	13.141.618,56		
3 02 Categoria 2^ - Proventi dei beni dell'ente								
3020500 PROVENTI PER UTILIZZAZIONE FABBRICATI	RS	4.210.518,76	41	1.708.056,83	2.447.412,28	4.155.469,11	-55.049,65 ins	
	CP	1.904.300,00		242.310,50	1.668.563,22	1.910.873,72	6.573,72	
	T	6.114.818,76		1.950.367,33	4.115.975,50	6.066.342,83		
3020510 PROVENTI PER UTILIZZAZIONE TERRENI	RS	60.552,56	42	57.513,56	3.039,00	60.552,56		
	CP	213.000,00		143.352,61	55.114,34	198.466,95	-14.533,05	
	T	273.552,56		200.866,17	58.153,34	259.019,51		
3020520 PROVENTI DIVERSI PER UTILIZZO BENI COMUNALI	RS	227.454,99	43	172.702,93	54.765,05	227.467,98	12,99	
	CP	1.980.515,00		1.841.588,73	147.152,14	1.988.740,87	8.225,87	
	T	2.207.969,99		2.014.291,66	201.917,19	2.216.208,85		
Totale Categoria 2^ Proventi dei beni dell'ente	RS	4.498.526,31		1.938.273,32	2.505.216,33	4.443.489,65	-55.036,66 ins	
	CP	4.097.815,00		2.227.251,84	1.870.829,70	4.098.081,54	266,54	
	T	8.596.341,31		4.165.525,16	4.376.046,03	8.541.571,19		
3 03 Categoria 3^ - Interessi su anticipazioni e crediti								

CONTO DEL BILANCIO - Esercizio 2014 - GESTIONE DELLE ENTRATE

Pag.12

DESCRIZIONE	RS	Residui conservati e Stanziamenti definitivi di bilancio	N° di riferimento allo svolgimento	Conto del tesoriere	Determinazione dei residui	Accertamenti	Maggiori o minori entrate
		Residui (A)		Riscossioni	Residui da riportare		
				Competenza (F)	Residui (B)	Residui (C)	Residui (D = B + C)
		Totale (M)		Competenza (G)	Competenza (H)	Competenza (I = G + H)	(L = I - F) (L = F - I)
				Totale (N)	Residui al 31 dicembre (O = C + H)	Accertamenti al 31 dicembre (P = D + I)	
3030610 INTERESSI ATTIVI SU DEPOSITI	RS	55.347,58	44	55.350,87		55.350,87	3,29
	CP	200.000,00		192.186,92	53.893,78	246.080,70	46.080,70
	T	255.347,58		247.537,79	53.893,78	301.431,57	
3030620 INTERESSI DIVERSI E MORATORI	RS		45				
	CP	10.000,00		1.718,26		1.718,26	-8.281,74
	T	10.000,00		1.718,26		1.718,26	
Totale Categoria 3^ Interessi su anticipazioni e crediti	RS	55.347,58		55.350,87		55.350,87	3,29
	CP	210.000,00		193.905,18	53.893,78	247.798,96	37.798,96
	T	265.347,58		249.256,05	53.893,78	303.149,83	
3 04 Categoria 4^ - Utili netti delle aziende speciali e partecipate, dividendi di società							
3040660 DIVIDENDI DI SOCIETA	RS	426.679,26	46	426.679,26		426.679,26	
	CP	3.580.000,00		3.586.297,69		3.586.297,69	6.297,69
	T	4.006.679,26		4.012.976,95		4.012.976,95	
Totale Categoria 4^ Utili netti delle aziende speciali e partecipate, dividendi di società	RS	426.679,26		426.679,26		426.679,26	
	CP	3.580.000,00		3.586.297,69		3.586.297,69	6.297,69
	T	4.006.679,26		4.012.976,95		4.012.976,95	
3 05 Categoria 5^ - Proventi diversi							
3050710 CONCORSI E RIMBORSI PER ATTIVITA ISTITUZIONALI	RS	382.902,61	47	214.973,64	160.183,75	375.157,39	-7.745,22 ins
	CP	793.100,00		545.150,35	242.914,15	788.064,50	-5.035,50
	T	1.176.002,61		760.123,99	403.097,90	1.163.221,89	
3050720 CONCORSI E RIMBORSI PER FUNZIONAMENTO UFFICI GIUDIZIARI	RS	16.576,00	48		16.576,00	16.576,00	
	CP						
	T	16.576,00			16.576,00	16.576,00	

CONTO DEL BILANCIO - Esercizio 2014 - GESTIONE DELLE ENTRATE

Pag.13

DESCRIZIONE	RS	Residui conservati e Stanziamenti definitivi di bilancio	N° di riferimento allo svolgimento	Conto del tesoriere	Determinazione dei residui	Accertamenti	Maggiori o minori entrate
		Residui (A)		Riscossioni	Residui da riportare	Residui (D = B + C)	(E = D - A) (E = A - D)
				Competenza (F)	Residui (B)		
		Totale (M)		Competenza (G)	Competenza (H)	Accertamenti al 31 dicembre (P = D + I)	(L = I - F) (L = F - I)
T		Totale (N)	Residui al 31 dicembre (O = C + H)				
3050740 CONCORSI E RIMBORSI PER PUBBLICA ISTRUZIONE	RS	868,60	49	728,60		728,60	-140,00 ins
	CP	2.500,00		3.600,30	1.096,00	4.696,30	2.196,30
	T	3.368,60		4.328,90	1.096,00	5.424,90	
3050750 CONCORSI E RIMBORSI PER ATTIVITA CULTURALI	RS		50				
	CP	1.400,00		1.400,00		1.400,00	
	T	1.400,00		1.400,00		1.400,00	
3050760 CONCORSI E RIMBORSI PER ATTIVITA SPORTIVE E RICREATIVE	RS	13.506,60	51	13.506,60		13.506,60	
	CP	13.507,00		13.506,60		13.506,60	-0,40
	T	27.013,60		27.013,20		27.013,20	
3050770 CONCORSI E RIMBORSI PER ATTIVITA NEL CAMPO DEL TURISMO	RS	19.150,00	52	16.100,00		16.100,00	-3.050,00 ins
	CP	6.000,00			3.150,00	3.150,00	-2.850,00
	T	25.150,00		16.100,00	3.150,00	19.250,00	
3050780 CONCORSI E RIMBORSI PER VIABILITA E TRASPORTI	RS	4.961,00	53	4.961,00		4.961,00	
	CP	116.200,00		125.414,90	3.699,30	129.114,20	12.914,20
	T	121.161,00		130.375,90	3.699,30	134.075,20	
3050790 CONCORSI E RIMBORSI PER ATTIVITA IN CAMPO AMBIENTALE E TERRITORIALE	RS	181.849,77	54	180.300,43	1.130,00	181.430,43	-419,34 ins
	CP	383.947,00		252.058,78	120.410,33	372.469,11	-11.477,89
	T	565.796,77		432.359,21	121.540,33	553.899,54	
3050800 CONCORSI E RIMBORSI PER SERVIZI SOCIALI	RS	594.757,05	55	180.121,37	521.979,75	702.101,12	107.344,07
	CP	369.366,00		352.975,68	7.207,36	360.183,04	-9.182,96
	T	964.123,05		533.097,05	529.187,11	1.062.284,16	

CONTO DEL BILANCIO - Esercizio 2014 - GESTIONE DELLE ENTRATE

Pag.14

DESCRIZIONE	RS	Residui conservati e Stanziameti definitivi di bilancio	N° di riferimento allo svolgimento	Conto del tesoriere	Determinazione dei residui	Accertamenti	Maggiori o minori entrate
		Residui (A)		Riscossioni	Residui da riportare		
				Competenza (F)	Residui (B)	Residui (C)	Residui (D = B + C)
		T			Totale (M)	Competenza (G)	Competenza (H)
				Totale (N)	Residui al 31 dicembre (O = C + H)	Accertamenti al 31 dicembre (P = D + I)	
3050810 CONCORSI E RIMBORSI PER ATTIVITA IN CAMPO ECONOMICO	RS	883,75	56	578,75		578,75	-305,00 ins
	CP	11.500,00		9.036,50	150,00	9.186,50	-2.313,50
	T	12.383,75		9.615,25	150,00	9.765,25	
3050830 CONCORSI E RIMBORSI VARI	RS	596.989,11	57	194.032,47	402.956,64	596.989,11	
	CP	137.700,00		2.444,14	107.700,00	110.144,14	-27.555,86
	T	734.689,11		196.476,61	510.656,64	707.133,25	
Totale Categoria 5^ Proventi diversi	RS	1.812.444,49		805.302,86	1.102.826,14	1.908.129,00	95.684,51
	CP	1.835.220,00		1.305.587,25	486.327,14	1.791.914,39	-43.305,61
	T	3.647.664,49		2.110.890,11	1.589.153,28	3.700.043,39	
Riassunto Titolo III - Entrate extratributarie							
3 01 Categoria 1^ Proventi dei servizi pubblici	RS	2.868.863,54		2.032.114,88	475.681,61	2.507.796,49	-361.067,05 ins
	CP	10.523.961,00		8.668.925,40	1.964.896,67	10.633.822,07	109.861,07
	T	13.392.824,54		10.701.040,28	2.440.578,28	13.141.618,56	
3 02 Categoria 2^ Proventi dei beni dell'ente	RS	4.498.526,31		1.938.273,32	2.505.216,33	4.443.489,65	-55.036,66 ins
	CP	4.097.815,00		2.227.251,84	1.870.829,70	4.098.081,54	266,54
	T	8.596.341,31		4.165.525,16	4.376.046,03	8.541.571,19	
3 03 Categoria 3^ Interessi su anticipazioni e crediti	RS	55.347,58		55.350,87		55.350,87	3,29
	CP	210.000,00		193.905,18	53.893,78	247.798,96	37.798,96
	T	265.347,58		249.256,05	53.893,78	303.149,83	
3 04 Categoria 4^ Utili netti delle aziende speciali e partecipate, dividendi di società	RS	426.679,26		426.679,26		426.679,26	
	CP	3.580.000,00		3.586.297,69		3.586.297,69	6.297,69
	T	4.006.679,26		4.012.976,95		4.012.976,95	
3 05 Categoria 5^ Proventi diversi	RS	1.812.444,49		805.302,86	1.102.826,14	1.908.129,00	95.684,51
	CP	1.835.220,00		1.305.587,25	486.327,14	1.791.914,39	-43.305,61
	T	3.647.664,49		2.110.890,11	1.589.153,28	3.700.043,39	

CONTO DEL BILANCIO - Esercizio 2014 - GESTIONE DELLE ENTRATE

Pag.15

DESCRIZIONE	RS CP T	Residui conservati e Stanzamenti definitivi di bilancio	N° di riferimento allo svolgimento	Conto del tesoriere	Determinazione dei residui	Accertamenti	Maggiori o minori entrate
		Residui (A)		Riscossioni	Residui da riportare	Residui (D = B + C)	(E = D - A) (E = A - D)
		Competenza (F)		Residui (B)	Residui (C)	Competenza (I = G + H)	(L = I - F) (L = F - I)
		Totale (M)		Competenza (G)	Competenza (H)	Accertamenti al 31 dicembre (P = D + I)	
			Totale (N)	Residui al 31 dicembre (O = C + H)			
Totale Titolo III Entrate extratributarie	RS	9.661.861,18		5.257.721,19	4.083.724,08	9.341.445,27	-320.415,91 ins
	CP	20.246.996,00		15.981.967,36	4.375.947,29	20.357.914,65	110.918,65
	T	29.908.857,18		21.239.688,55	8.459.671,37	29.699.359,92	

CONTO DEL BILANCIO - Esercizio 2014 - GESTIONE DELLE ENTRATE

Pag.16

DESCRIZIONE	RS	Residui conservati e Stanzamenti definitivi di bilancio	N° di riferimento allo svolgimento	Conto del tesoriere	Determinazione dei residui	Accertamenti	Maggiori o minori entrate
		Residui (A)		Riscossioni	Residui da riportare		
				Competenza (F)	Residui (B)	Residui (C)	Residui (D = B + C)
		Totale (M)			Competenza (G)	Competenza (H)	Competenza (I = G + H)
T	Totale (N)	Residui al 31 dicembre (O = C + H)	Accertamenti al 31 dicembre (P = D + I)				

4 TITOLO IV - Entrate derivanti da alienazioni, da trasferimenti di capitale e da riscossioni di crediti

4 01 Categoria 1^ - Alienazione di beni patrimoniali

4010900 ALIENAZIONI BENI MOBILI	RS	5.080,00	58	4.200,00		4.200,00	-880,00 ins
	CP	3.000,00		1.812,20		1.812,20	-1.187,80
	T	8.080,00		6.012,20		6.012,20	
4010920 ALIENAZIONI / CONCESSIONI BENI IMMOBILI	RS	472.016,45	59	32.272,46	433.525,16	465.797,62	-6.218,83 ins
	CP	1.185.394,00		259.343,60	12.772,00	272.115,60	-913.278,40
	T	1.657.410,45		291.616,06	446.297,16	737.913,22	
4010945 ALIENAZIONE PARTECIPAZIONI FINANZIARIE / TITOLI	RS		60				
	CP	26.000,00		29.811,89		29.811,89	3.811,89
	T	26.000,00		29.811,89		29.811,89	
Totale Categoria 1^ Alienazione di beni patrimoniali	RS	477.096,45		36.472,46	433.525,16	469.997,62	-7.098,83 ins
	CP	1.214.394,00		290.967,69	12.772,00	303.739,69	-910.654,31
	T	1.691.490,45		327.440,15	446.297,16	773.737,31	

4 02 Categoria 2^ - Trasferimenti di capitale dallo stato

4020950 CONTRIBUTI DELLO STATO PER INVESTIMENTI	RS	507.839,04	61	324.657,44	84.799,04	409.456,48	-98.382,56 ins
	CP			337,64	27.000,00	27.337,64	27.337,64
	T	507.839,04		324.995,08	111.799,04	436.794,12	
Totale Categoria 2^ Trasferimenti di capitale dallo stato	RS	507.839,04		324.657,44	84.799,04	409.456,48	-98.382,56 ins
	CP			337,64	27.000,00	27.337,64	27.337,64
	T	507.839,04		324.995,08	111.799,04	436.794,12	

4 03 Categoria 3^ - Trasferimenti di capitali dalla regione

CONTO DEL BILANCIO - Esercizio 2014 - GESTIONE DELLE ENTRATE

Pag.17

DESCRIZIONE	RS	Residui conservati e Stanziamanti definitivi di bilancio	N° di riferimento allo svolgimento	Conto del tesoriere	Determinazione dei residui	Accertamenti	Maggiori o minori entrate
		Residui (A)		Riscossioni	Residui da riportare	Residui (D = B + C)	(E = D - A) (E = A - D)
				Residui (B)	Residui (C)		
		Competenza (F)		Competenza (G)	Competenza (H)	Competenza (I = G + H)	(L = I - F) (L = F - I)
		Totale (M)		Totale (N)	Residui al 31 dicembre (O = C + H)	Accertamenti al 31 dicembre (P = D + I)	
4030970 CONTRIBUTI REGIONE PER INVESTIMENTI FUNZIONI GENERALI	RS	1.906.105,27	62	420.797,40	1.485.307,87	1.906.105,27	
	CP	500.000,00			500.000,00	500.000,00	
	T	2.406.105,27		420.797,40	1.985.307,87	2.406.105,27	
4030990 CONTRIBUTI REGIONE PER INVESTIMENTI POLIZIA LOCALE	RS	93.000,00	63	20.431,80	72.568,20	93.000,00	
	CP						
	T	93.000,00		20.431,80	72.568,20	93.000,00	
4031000 CONTRIBUTI REGIONE PER INVESTIMENTI ISTRUZIONE PUBBLICA	RS	2.986.705,93	64	200.000,00	2.693.871,27	2.893.871,27	-92.834,66 ins
	CP						
	T	2.986.705,93		200.000,00	2.693.871,27	2.893.871,27	
4031010 CONTRIBUTI REGIONE PER INVESTIMENTI CULTURA	RS	218.575,24	65	49.973,11	168.575,24	218.548,35	-26,89 ins
	CP	30.000,00					-30.000,00
	T	248.575,24		49.973,11	168.575,24	218.548,35	
4031040 CONTRIBUTI REGIONE PER INVESTIMENTI VIABILITA	RS	886.562,88	66	278.292,78	611.620,10	889.912,88	3.350,00
	CP	500.000,00			500.000,00	500.000,00	
	T	1.386.562,88		278.292,78	1.111.620,10	1.389.912,88	
4031050 CONTRIBUTI REGIONE PER INVESTIMENTI EDILIZIA RESIDENZIALE	RS	507.677,95	67	35.903,04	471.774,91	507.677,95	
	CP						
	T	507.677,95		35.903,04	471.774,91	507.677,95	
Totale Categoria 3^ Trasferimenti di capitali dalla regione	RS	6.598.627,27		1.005.398,13	5.503.717,59	6.509.115,72	-89.511,55 ins
	CP	1.030.000,00			1.000.000,00	1.000.000,00	-30.000,00
	T	7.628.627,27		1.005.398,13	6.503.717,59	7.509.115,72	
4 04 Categoria 4^ - Trasferimenti di capitale da altri enti del settore pubblico							

CONTO DEL BILANCIO - Esercizio 2014 - GESTIONE DELLE ENTRATE

Pag.18

DESCRIZIONE	RS CP T	Residui conservati e Stanziameti definitivi di bilancio	N° di riferimento allo svolgimento	Conto del tesoriere	Determinazione dei residui	Accertamenti	Maggiori o minori entrate
		Residui (A)		Riscossioni	Residui da riportare	Residui (D = B + C)	(E = D - A) (E = A - D)
				Competenza (F)	Residui (B)		
		Totale (M)		Competenza (G)	Competenza (H)	Accertamenti al 31 dicembre (P = D + I)	(L = I - F) (L = F - I)
				Totale (N)	Residui al 31 dicembre (O = C + H)		
4041100 CONTRIBUTI DA ALTRI ENTI PUBBLICI PER INVESTIMENTI	RS	2.013.823,76	68	30.000,00	1.979.023,76	2.009.023,76	-4.800,00 ins
	CP	251.600,00			225.000,00	225.000,00	-26.600,00
	T	2.265.423,76		30.000,00	2.204.023,76	2.234.023,76	
4041110 CONTRIBUTI EUROPEI	RS	237.899,78	69	202.228,98	35.670,80	237.899,78	
	CP						
	T	237.899,78		202.228,98	35.670,80	237.899,78	
Totale Categoria 4^ Trasferimenti di capitale da altri enti del settore pubblico	RS	2.251.723,54		232.228,98	2.014.694,56	2.246.923,54	-4.800,00 ins
	CP	251.600,00			225.000,00	225.000,00	-26.600,00
	T	2.503.323,54		232.228,98	2.239.694,56	2.471.923,54	
4 05 Categoria 5^ - Trasferimenti di capitale da altri soggetti							
4051150 PROVENTI CONCESSIONI EDILIZIE E RELATIVE SANZIONI AMMINISTRATIVE	RS	1.697.304,90	70	937,04	1.696.367,86	1.697.304,90	
	CP	3.255.000,00		2.472.246,38	192.017,00	2.664.263,38	-590.736,62
	T	4.952.304,90		2.473.183,42	1.888.384,86	4.361.568,28	
4051155 PROVENTI MONETIZZAZIONE OPERE URBANIZZAZIONE	RS		71				
	CP	1.032.362,00		1.634.725,61		1.634.725,61	602.363,61
	T	1.032.362,00		1.634.725,61		1.634.725,61	
4051170 CONTRIBUTI DA PRIVATI E IMPRESE PER INVESTIMENTI	RS	798.783,00	72		798.783,00	798.783,00	
	CP	235.000,00		45.275,07	155.000,00	200.275,07	-34.724,93
	T	1.033.783,00		45.275,07	953.783,00	999.058,07	
Totale Categoria 5^ Trasferimenti di capitale da altri soggetti	RS	2.496.087,90		937,04	2.495.150,86	2.496.087,90	
	CP	4.522.362,00		4.152.247,06	347.017,00	4.499.264,06	-23.097,94
	T	7.018.449,90		4.153.184,10	2.842.167,86	6.995.351,96	

4 06 Categoria 6^ - Riscossione di crediti

CONTO DEL BILANCIO - Esercizio 2014 - GESTIONE DELLE ENTRATE

Pag.19

DESCRIZIONE	RS	Residui conservati e Stanzamenti definitivi di bilancio	N° di riferimento allo svolgimento	Conto del tesoriere	Determinazione dei residui	Accertamenti	Maggiori o minori entrate	
		Residui (A)		Riscossioni	Residui da riportare			
				Residui (B)	Residui (C)	Residui (D = B + C)	(E = D - A) (E = A - D)	
				Competenza (F)	Competenza (G)	Competenza (H)	Competenza (I = G + H)	(L = I - F) (L = F - I)
				Totale (M)	Totale (N)	Residui al 31 dicembre (O = C + H)	Accertamenti al 31 dicembre (P = D + I)	
4061995 RISCOSSIONE CREDITI	RS	5.961.452,55	73	2.603.545,91	3.357.906,64	5.961.452,55		
	CP							
	T	5.961.452,55		2.603.545,91	3.357.906,64	5.961.452,55		
Totale Categoria 6^ Riscossione di crediti	RS	5.961.452,55		2.603.545,91	3.357.906,64	5.961.452,55		
	CP							
	T	5.961.452,55		2.603.545,91	3.357.906,64	5.961.452,55		
Riassunto Titolo IV - Entrate derivanti da alienazioni, da trasferimenti di capitale e da riscossioni di crediti								
4 01 Categoria 1^ Alienazione di beni patrimoniali	RS	477.096,45		36.472,46	433.525,16	469.997,62	-7.098,83 ins	
	CP	1.214.394,00		290.967,69	12.772,00	303.739,69	-910.654,31	
	T	1.691.490,45		327.440,15	446.297,16	773.737,31		
4 02 Categoria 2^ Trasferimenti di capitale dallo stato	RS	507.839,04		324.657,44	84.799,04	409.456,48	-98.382,56 ins	
	CP			337,64	27.000,00	27.337,64	27.337,64	
	T	507.839,04		324.995,08	111.799,04	436.794,12		
4 03 Categoria 3^ Trasferimenti di capitali dalla regione	RS	6.598.627,27		1.005.398,13	5.503.717,59	6.509.115,72	-89.511,55 ins	
	CP	1.030.000,00			1.000.000,00	1.000.000,00	-30.000,00	
	T	7.628.627,27		1.005.398,13	6.503.717,59	7.509.115,72		
4 04 Categoria 4^ Trasferimenti di capitale da altri enti del settore pubblico	RS	2.251.723,54		232.228,98	2.014.694,56	2.246.923,54	-4.800,00 ins	
	CP	251.600,00			225.000,00	225.000,00	-26.600,00	
	T	2.503.323,54		232.228,98	2.239.694,56	2.471.923,54		
4 05 Categoria 5^ Trasferimenti di capitale da altri soggetti	RS	2.496.087,90		937,04	2.495.150,86	2.496.087,90		
	CP	4.522.362,00		4.152.247,06	347.017,00	4.499.264,06	-23.097,94	
	T	7.018.449,90		4.153.184,10	2.842.167,86	6.995.351,96		
4 06 Categoria 6^ Riscossione di crediti	RS	5.961.452,55		2.603.545,91	3.357.906,64	5.961.452,55		
	CP							
	T	5.961.452,55		2.603.545,91	3.357.906,64	5.961.452,55		

CONTO DEL BILANCIO - Esercizio 2014 - GESTIONE DELLE ENTRATE

Pag.20

DESCRIZIONE	RS CP T	Residui conservati e Stanzamenti definitivi di bilancio	N° di riferimento allo svolgimento	Conto del tesoriere	Determinazione dei residui	Accertamenti	Maggiori o minori entrate
		Residui (A)		Riscossioni	Residui da riportare	Residui (D = B + C)	(E = D - A) (E = A - D)
		Competenza (F)		Competenza (G)	Competenza (H)	Competenza (I = G + H)	(L = I - F) (L = F - I)
		Totale (M)		Totale (N)	Residui al 31 dicembre (O = C + H)	Accertamenti al 31 dicembre (P = D + I)	
Totale Titolo IV Entrate derivanti da alienazioni, da trasferimenti di capitale e da riscossioni di crediti	RS	18.292.826,75		4.203.239,96	13.889.793,85	18.093.033,81	-199.792,94 ins
	CP	7.018.356,00		4.443.552,39	1.611.789,00	6.055.341,39	-963.014,61
	T	25.311.182,75		8.646.792,35	15.501.582,85	24.148.375,20	

CONTO DEL BILANCIO - Esercizio 2014 - GESTIONE DELLE ENTRATE

Pag.21

DESCRIZIONE	RS CP T	Residui conservati e Stanzamenti definitivi di bilancio	N° di riferimento allo svolgimento	Conto del tesoriere	Determinazione dei residui	Accertamenti	Maggiori o minori entrate
		Residui (A)		Riscossioni	Residui da riportare		
		Competenza (F)		Residui (B)	Residui (C)	Residui (D = B + C)	(E = D - A) (E = A - D)
		Totale (M)		Competenza (G)	Competenza (H)	Competenza (I = G + H)	(L = I - F) (L = F - I)
				Totale (N)	Residui al 31 dicembre (O = C + H)	Accertamenti al 31 dicembre (P = D + I)	

5 TITOLO V - Entrate derivanti da accensioni di prestiti**5 01 Categoria 1^ - Anticipazioni di cassa**

5010000 CATEGORIA 1^ - ANTICIPAZIONI DI CASSA

RS		74					
CP	1.000.000,00						-1.000.000,00
T	1.000.000,00						

Totale Categoria 1^ Anticipazioni di cassa

RS							
CP	1.000.000,00						-1.000.000,00
T	1.000.000,00						

5 03 Categoria 3^ - Assunzione di mutui e prestiti

5031300 MUTUI PER FUNZIONI GENERALI

RS		75					
CP	1.975.000,00						-1.975.000,00
T	1.975.000,00						

5031330 MUTUI PER ISTRUZIONE PUBBLICA

RS		76					
CP	500.000,00						-500.000,00
T	500.000,00						

5031340 MUTUI PER CULTURA

RS		77					
CP	250.000,00						-250.000,00
T	250.000,00						

5031370 MUTUI PER VIABILITA / TRASPORTI

RS	3.049,50	78		3.049,50		3.049,50	
CP	880.000,00				880.000,00	880.000,00	
T	883.049,50			3.049,50	880.000,00	883.049,50	

CONTO DEL BILANCIO - Esercizio 2014 - GESTIONE DELLE ENTRATE

Pag.22

DESCRIZIONE	RS	Residui conservati e Stanziamenti definitivi di bilancio	N° di riferimento allo svolgimento	Conto del tesoriere	Determinazione dei residui	Accertamenti	Maggiori o minori entrate
				Riscossioni	Residui da riportare		
		Residui (A)		Residui (B)	Residui (C)	Residui (D = B + C)	(E = D - A) (E = A - D)
		Competenza (F)		Competenza (G)	Competenza (H)	Competenza (I = G + H)	(L = I - F) (L = F - I)
T	Totale (M)	Totale (N)	Residui al 31 dicembre (O = C + H)	Accertamenti al 31 dicembre (P = D + I)			
5031380 MUTUI PER EDILIZIA RESIDENZIALE	RS	427.500,00	79	427.500,00		427.500,00	
	CP	360.000,00					-360.000,00
	T	787.500,00		427.500,00		427.500,00	
5031390 MUTUI PER AMBIENTE	RS		80				
	CP	3.300.000,00			3.300.000,00	3.300.000,00	
	T	3.300.000,00			3.300.000,00	3.300.000,00	
5031400 MUTUI PER FUNZIONI SOCIALI	RS		81				
	CP						
	T						
Totale Categoria 3^ Assunzione di mutui e prestiti	RS	430.549,50		430.549,50		430.549,50	
	CP	7.265.000,00			4.180.000,00	4.180.000,00	-3.085.000,00
	T	7.695.549,50		430.549,50	4.180.000,00	4.610.549,50	
Riassunto Titolo V - Entrate derivanti da accensioni di prestiti							
5 01 Categoria 1^ Anticipazioni di cassa	RS						
	CP	1.000.000,00					-1.000.000,00
	T	1.000.000,00					
5 03 Categoria 3^ Assunzione di mutui e prestiti	RS	430.549,50		430.549,50		430.549,50	
	CP	7.265.000,00			4.180.000,00	4.180.000,00	-3.085.000,00
	T	7.695.549,50		430.549,50	4.180.000,00	4.610.549,50	
Totale Titolo V Entrate derivanti da accensioni di prestiti	RS	430.549,50		430.549,50		430.549,50	
	CP	8.265.000,00			4.180.000,00	4.180.000,00	-4.085.000,00
	T	8.695.549,50		430.549,50	4.180.000,00	4.610.549,50	

CONTO DEL BILANCIO - Esercizio 2014 - GESTIONE DELLE ENTRATE

Pag.23

DESCRIZIONE	RS	Residui conservati e Stanziamenti definitivi di bilancio	N° di riferimento allo svolgimento	Conto del tesoriere	Determinazione dei residui	Accertamenti	Maggiori o minori entrate
		Residui (A)		Riscossioni	Residui da riportare	Residui (D = B + C)	(E = D - A) (E = A - D)
				Residui (B)	Residui (C)		
		Competenza (F)		Competenza (G)	Competenza (H)	Competenza (I = G + H)	(L = I - F) (L = F - I)
		Totale (M)		Totale (N)	Residui al 31 dicembre (O = C + H)	Accertamenti al 31 dicembre (P = D + I)	
6 TITOLO VI - Entrate da servizi per conto di terzi							
6 01 Ritenute previdenziali e assistenziali al personale	RS	1.586,02	82	1.586,02		1.586,02	
	CP	2.200.000,00		1.798.744,68	1.399,99	1.800.144,67	-399.855,33
	T	2.201.586,02		1.800.330,70	1.399,99	1.801.730,69	
6 02 Ritenute erariali	RS	66,67	83	66,56		66,56	-0,11 ins
	CP	4.100.000,00		2.891.826,93	984,77	2.892.811,70	-1.207.188,30
	T	4.100.066,67		2.891.893,49	984,77	2.892.878,26	
6 03 Altre ritenute al personale per conto di terzi	RS		84				
	CP	400.000,00		298.088,40		298.088,40	-101.911,60
	T	400.000,00		298.088,40		298.088,40	
6 04 Depositi cauzionali	RS	2.835,03	85		2.831,88	2.831,88	-3,15 ins
	CP	1.000.000,00		611.707,81	155,00	611.862,81	-388.137,19
	T	1.002.835,03		611.707,81	2.986,88	614.694,69	
6 05 Rimborso spese per servizi per conto di terzi	RS	771.259,82	86	298.797,91	456.125,52	754.923,43	-16.336,39 ins
	CP	2.500.000,00		2.574.635,21	368.714,95	2.943.350,16	443.350,16
	T	3.271.259,82		2.873.433,12	824.840,47	3.698.273,59	
6 06 Rimborso di anticipazioni di fondi per il servizio economato	RS	40.000,00	87	40.000,00		40.000,00	
	CP	40.000,00		40.000,00		40.000,00	
	T	80.000,00		80.000,00		80.000,00	
6 07 Depositi per spese contrattuali	RS		88				
	CP	50.000,00					-50.000,00
	T	50.000,00					
Totale titolo VI Entrate da servizi per conto di terzi	RS	815.747,54		340.450,49	458.957,40	799.407,89	-16.339,65 ins
	CP	10.290.000,00		8.215.003,03	371.254,71	8.586.257,74	-1.703.742,26
	T	11.105.747,54		8.555.453,52	830.212,11	9.385.665,63	

CONTO DEL BILANCIO - Esercizio 2014 - GESTIONE DELLE ENTRATE

Pag.24

DESCRIZIONE	RS	Residui conservati e Stanzamenti definitivi di bilancio	N° di riferimento allo svolgimento	Conto del tesoriere	Determinazione dei residui	Accertamenti	Maggiori o minori entrate
		Residui (A)		Riscossioni	Residui da riportare	Residui (D = B + C)	(E = D - A) (E = A - D)
		Competenza (F)		Competenza (G)	Competenza (H)	Competenza (I = G + H)	(L = I - F) (L = F - I)
		Totale (M)		Totale (N)	Residui al 31 dicembre (O = C + H)	Accertamenti al 31 dicembre (P = D + I)	
RIEPILOGO GENERALE DELLE ENTRATE							
Titolo I - Entrate tributarie	RS	10.430.132,55		9.797.526,85	709.737,06	10.507.263,91	77.131,36
	CP	66.695.537,00		54.291.181,98	13.596.603,01	67.887.784,99	1.192.247,99
	T	77.125.669,55		64.088.708,83	14.306.340,07	78.395.048,90	
Titolo II - Entrate derivanti da contributi e trasferimenti correnti dello Stato, della regione e di altri enti pubblici anche in rapporto all'esercizio di funzioni delegate dalla regione	RS	3.432.766,56		2.601.359,59	977.932,68	3.579.292,27	146.525,71
	CP	4.579.075,00		4.193.514,24	372.581,48	4.566.095,72	-12.979,28
	T	8.011.841,56		6.794.873,83	1.350.514,16	8.145.387,99	
Titolo III - Entrate extratributarie	RS	9.661.861,18		5.257.721,19	4.083.724,08	9.341.445,27	-320.415,91 ins
	CP	20.246.996,00		15.981.967,36	4.375.947,29	20.357.914,65	110.918,65
	T	29.908.857,18		21.239.688,55	8.459.671,37	29.699.359,92	
Titolo IV - Entrate derivanti da alienazioni, da trasferimenti di capitale e da riscossioni di crediti	RS	18.292.826,75		4.203.239,96	13.889.793,85	18.093.033,81	-199.792,94 ins
	CP	7.018.356,00		4.443.552,39	1.611.789,00	6.055.341,39	-963.014,61
	T	25.311.182,75		8.646.792,35	15.501.582,85	24.148.375,20	
Titolo V - Entrate derivanti da accensioni di prestiti	RS	430.549,50		430.549,50		430.549,50	
	CP	8.265.000,00			4.180.000,00	4.180.000,00	-4.085.000,00
	T	8.695.549,50		430.549,50	4.180.000,00	4.610.549,50	
Titolo VI - Entrate da servizi per conto di terzi	RS	815.747,54		340.450,49	458.957,40	799.407,89	-16.339,65 ins
	CP	10.290.000,00		8.215.003,03	371.254,71	8.586.257,74	-1.703.742,26
	T	11.105.747,54		8.555.453,52	830.212,11	9.385.665,63	
Totale generale	RS	43.063.884,08		22.630.847,58	20.120.145,07	42.750.992,65	-312.891,43 ins
	CP	117.094.964,00		87.125.219,00	24.508.175,49	111.633.394,49	-5.461.569,51
	T	160.158.848,08		109.756.066,58	44.628.320,56	154.384.387,14	
Avanzo di amministrazione		2.664.847,00					

CONTO DEL BILANCIO - Esercizio 2014 - GESTIONE DELLE ENTRATE

Pag.25

DESCRIZIONE	RS CP T	Residui conservati e Stanzamenti definitivi di bilancio	N° di riferimento allo svolgimento	Conto del tesoriere	Determinazione dei residui	Accertamenti	Maggiori o minori entrate
		Residui (A)		Riscossioni	Residui da riportare		
		Competenza (F)		Residui (B)	Residui (C)	Residui (D = B + C)	(E = D - A) (E = A - D)
		Totale (M)		Competenza (G)	Competenza (H)	Competenza (I = G + H)	(L = I - F) (L = F - I)
				Totale (N)	Residui al 31 dicembre (O = C + H)	Accertamenti al 31 dicembre (P = D + I)	

Fondo di cassa al 1° gennaio

26.110.159,27

TOTALE GENERALE DELLE ENTRATE

RS	43.063.884,08	22.630.847,58	20.120.145,07	42.750.992,65	-312.891,43 ins
CP	145.869.970,27	87.125.219,00	24.508.175,49	111.633.394,49	-8.126.416,51
T	188.933.854,35	109.756.066,58	44.628.320,56	154.384.387,14	

Spesa

CONTO DEL BILANCIO - Esercizio 2014 - GESTIONE DELLE SPESE

Pag.26

DESCRIZIONE	RS	Residui conservati e Stanziamenti definitivi di bilancio	N° di riferimento allo svolgimento	Conto del tesoriere	Determinazione dei residui	Impegni	Minori residui o economie
				Pagamenti	Residui da riportare		
	CP	Residui (A)		Residui (B)	Residui (C)	Residui (D = B + C)	(E = A - D)
	T	Competenza (F)		Competenza (G)	Competenza (H)	Competenza (I = G + H)	(L = F - I)
		Totale (M)		Totale (N)	Residui al 31 dicembre (O = C + H)	Impegni al 31 dicembre (P = D + I)	

1 TITOLO I - Spese Correnti

01 Funzioni generali di amministrazione, di gestione e di controllo

Servizio 01 01

Organi istituzionali, partecipazione e decentramento

1010101 Personale	RS	793,39	1	651,34	0,60	651,94	-141,45 ins
	CP	396.564,00		374.056,53	22.507,47	396.564,00	
	T	397.357,39		374.707,87	22.508,07	397.215,94	
1010102 Acquisto di beni di consumo e/o di materie prime	RS	7.688,67	2	1.433,87	2.660,66	4.094,53	-3.594,14 ins
	CP	6.749,00		4.862,61	972,42	5.835,03	913,97
	T	14.437,67		6.296,48	3.633,08	9.929,56	
1010103 Prestazioni di servizi	RS	223.846,37	3	119.017,51	46.233,47	165.250,98	-58.595,39 ins
	CP	668.780,00		471.853,85	170.298,30	642.152,15	26.627,85
	T	892.626,37		590.871,36	216.531,77	807.403,13	
1010104 Utilizzo di beni di terzi	RS	6.298,50	4	6.250,00		6.250,00	-48,50 ins
	CP				0,00		
	T	6.298,50		6.250,00	0,00	6.250,00	
1010105 Trasferimenti	RS	78.409,29	5	57.194,14	1.150,00	58.344,14	-20.065,15 ins
	CP	175.160,00		159.809,94	13.590,49	173.400,43	1.759,57
	T	253.569,29		217.004,08	14.740,49	231.744,57	

CONTO DEL BILANCIO - Esercizio 2014 - GESTIONE DELLE SPESE

Pag.27

DESCRIZIONE	RS	Residui conservati e Stanziamenti definitivi di bilancio	N° di riferimento allo svolgimento	Conto del tesoriere	Determinazione dei residui	Impegni	Minori residui o economie	
				Pagamenti	Residui da riportare			
				Residui (A)	Residui (B)	Residui (C)	Residui (D = B + C)	(E = A - D)
				Competenza (F)	Competenza (G)	Competenza (H)	Competenza (I = G + H)	
T	Totale (M)	Totale (N)	Residui al 31 dicembre (O = C + H)	Impegni al 31 dicembre (P = D + I)	(L = F - I)			
1010107 Imposte e tasse	RS	154,63	6				-154,63 ins	
	CP	46.278,00		45.260,00	53,00	45.313,00	965,00	
	T	46.432,63		45.260,00	53,00	45.313,00		
Totale Organi istituzionali, partecipazione e decentramento	RS	317.190,85		184.546,86	50.044,73	234.591,59	-82.599,26 ins	
	CP	1.293.531,00		1.055.842,93	207.421,68	1.263.264,61	30.266,39	
	T	1.610.721,85		1.240.389,79	257.466,41	1.497.856,20		
Servizio 01 02 Segreteria generale, personale, organizzazione								
1010201 Personale	RS	2.302.691,70	7	1.795.571,06	506.473,49	2.302.044,55	-647,15 ins	
	CP	4.336.792,00		2.497.284,35	1.799.089,80	4.296.374,15	40.417,85	
	T	6.639.483,70		4.292.855,41	2.305.563,29	6.598.418,70		
1010202 Acquisto di beni di consumo e/o di materie prime	RS	7.321,70	8	6.105,34	390,06	6.495,40	-826,30 ins	
	CP	38.474,00		17.487,78	9.887,22	27.375,00	11.099,00	
	T	45.795,70		23.593,12	10.277,28	33.870,40		
1010203 Prestazioni di servizi	RS	268.631,30	9	128.464,15	128.049,81	256.513,96	-12.117,34 ins	
	CP	301.436,00		185.592,51	57.722,48	243.314,99	58.121,01	
	T	570.067,30		314.056,66	185.772,29	499.828,95		
1010204 Utilizzo di beni di terzi	RS		10					
	CP	2.000,00			610,00	610,00	1.390,00	
	T	2.000,00			610,00	610,00		

CONTO DEL BILANCIO - Esercizio 2014 - GESTIONE DELLE SPESE

Pag.28

DESCRIZIONE	RS	Residui conservati e Stanziamenti definitivi di bilancio	N° di riferimento allo svolgimento	Conto del tesoriere	Determinazione dei residui	Impegni	Minori residui o economie
				Pagamenti	Residui da riportare		
				Residui (A)	Residui (B)	Residui (C)	Residui (D = B + C)
				CP	Competenza (F)	Competenza (G)	Competenza (H)
T	Totale (M)	Totale (N)	Residui al 31 dicembre (O = C + H)	Impegni al 31 dicembre (P = D + I)	(L = F - I)		
1010207 Imposte e tasse	RS	22.018,89	11	12.518,84	8.605,96	21.124,80	-894,09 ins
	CP	134.908,00		112.378,69	10.593,87	122.972,56	11.935,44
	T	156.926,89		124.897,53	19.199,83	144.097,36	
1010208 Oneri straordinari della gestione corrente	RS	281.756,24	12	34.951,01	246.025,30	280.976,31	-779,93 ins
	CP	250.250,00		90.666,24	137.583,76	228.250,00	22.000,00
	T	532.006,24		125.617,25	383.609,06	509.226,31	
Totale Segreteria generale, personale, organizzazione	RS	2.882.419,83		1.977.610,40	889.544,62	2.867.155,02	-15.264,81 ins
	CP	5.063.860,00		2.903.409,57	2.015.487,13	4.918.896,70	144.963,30
	T	7.946.279,83		4.881.019,97	2.905.031,75	7.786.051,72	
Servizio 01 03							
Gestione economica, finanziaria, programmazione, provveditorato e controllo di gestione							
1010301 Personale	RS	114.492,51	13	114.179,43		114.179,43	-313,08 ins
	CP	1.144.138,00		1.123.699,29	20.438,71	1.144.138,00	
	T	1.258.630,51		1.237.878,72	20.438,71	1.258.317,43	
1010302 Acquisto di beni di consumo e/o di materie prime	RS		14				
	CP	1.000,00		106,20	795,30	901,50	98,50
	T	1.000,00		106,20	795,30	901,50	
1010303 Prestazioni di servizi	RS	163.599,11	15	117.755,32	36.333,61	154.088,93	-9.510,18 ins
	CP	241.700,00		80.171,51	137.971,96	218.143,47	23.556,53
	T	405.299,11		197.926,83	174.305,57	372.232,40	

CONTO DEL BILANCIO - Esercizio 2014 - GESTIONE DELLE SPESE

DESCRIZIONE	RS CP T	Residui conservati e Stanzamenti definitivi di bilancio	N° di riferimento allo svolgimento	Conto del tesoriere	Determinazione dei residui	Impegni	Minori residui o economie
		Residui (A)		Pagamenti	Residui da riportare		
				Competenza (F)	Residui (B)	Residui (C)	Residui (D = B + C)
		Totale (M)			Competenza (G)	Competenza (H)	Competenza (I = G + H)
1010305 Trasferimenti	RS	219.960,84	16	188.806,34		188.806,34	-31.154,50 ins
	CP	154.291,00			153.791,00	153.791,00	500,00
	T	374.251,84		188.806,34	153.791,00	342.597,34	
1010307 Imposte e tasse	RS	190.053,40	17	92.442,21	97.234,07	189.676,28	-377,12 ins
	CP	287.079,00		98.764,73	172.180,00	270.944,73	16.134,27
	T	477.132,40		191.206,94	269.414,07	460.621,01	
1010308 Oneri straordinari della gestione corrente	RS	13.346,00	18	1.272,56	8.218,80	9.491,36	-3.854,64 ins
	CP	300.024,00		12.450,84	284.725,76	297.176,60	2.847,40
	T	313.370,00		13.723,40	292.944,56	306.667,96	
Totale Gestione economica, finanziaria, programmazione, provveditorato e controllo di gestione	RS	701.451,86		514.455,86	141.786,48	656.242,34	-45.209,52 ins
	CP	2.128.232,00		1.315.192,57	769.902,73	2.085.095,30	43.136,70
	T	2.829.683,86		1.829.648,43	911.689,21	2.741.337,64	
Servizio 01 04							
Gestione delle entrate tributarie e servizi fiscali							
1010401 Personale	RS		19				
	CP	313.651,00		313.651,00	0,00	313.651,00	
	T	313.651,00		313.651,00	0,00	313.651,00	
1010403 Prestazioni di servizi	RS	86.298,96	20	12.247,83	61.131,73	73.379,56	-12.919,40 ins
	CP	54.488,00		19.273,18	35.214,30	54.487,48	0,52
	T	140.786,96		31.521,01	96.346,03	127.867,04	

CONTO DEL BILANCIO - Esercizio 2014 - GESTIONE DELLE SPESE

Pag.30

DESCRIZIONE	RS	Residui conservati e Stanziamenti definitivi di bilancio	N° di riferimento allo svolgimento	Conto del tesoriere	Determinazione dei residui	Impegni	Minori residui o economie	
				Pagamenti	Residui da riportare			
				Residui (A)	Residui (B)	Residui (C)	Residui (D = B + C)	(E = A - D)
				Competenza (F)	Competenza (G)	Competenza (H)	Competenza (I = G + H)	(L = F - I)
				Totale (M)	Totale (N)	Residui al 31 dicembre (O = C + H)	Impegni al 31 dicembre (P = D + I)	
1010407 Imposte e tasse	RS		21					
	CP	22.149,00		22.149,00	0,00	22.149,00		
	T	22.149,00		22.149,00	0,00	22.149,00		
1010408 Oneri straordinari della gestione corrente	RS	18.815,88	22	18.815,88		18.815,88		
	CP	335.000,00		279.829,17	55.170,83	335.000,00		
	T	353.815,88		298.645,05	55.170,83	353.815,88		
Totale Gestione delle entrate tributarie e servizi fiscali	RS	105.114,84		31.063,71	61.131,73	92.195,44	-12.919,40 ins	
	CP	725.288,00		634.902,35	90.385,13	725.287,48	0,52	
	T	830.402,84		665.966,06	151.516,86	817.482,92		
Servizio 01 05								
Gestione dei beni demaniali e patrimoniali								
1010501 Personale	RS	633,17	23				-633,17 ins	
	CP	142.772,00		142.672,83	99,17	142.772,00		
	T	143.405,17		142.672,83	99,17	142.772,00		
1010502 Acquisto di beni di consumo e/o di materie prime	RS	14.168,27	24	13.737,42	430,85	14.168,27		
	CP	15.000,00		4.311,08	10.688,92	15.000,00		
	T	29.168,27		18.048,50	11.119,77	29.168,27		
1010503 Prestazioni di servizi	RS	356.248,20	25	241.645,23	44.351,86	285.997,09	-70.251,11 ins	
	CP	304.000,00		150.251,88	144.849,05	295.100,93	8.899,07	
	T	660.248,20		391.897,11	189.200,91	581.098,02		

CONTO DEL BILANCIO - Esercizio 2014 - GESTIONE DELLE SPESE

Pag.31

DESCRIZIONE	RS	Residui conservati e Stanziamenti definitivi di bilancio	N° di riferimento allo svolgimento	Conto del tesoriere	Determinazione dei residui	Impegni	Minori residui o economie	
				Pagamenti	Residui da riportare			
				Residui (A)	Residui (B)	Residui (C)	Residui (D = B + C)	(E = A - D)
				CP	Competenza (F)	Competenza (G)	Competenza (H)	Competenza (I = G + H)
T	Totale (M)	Totale (N)	Residui al 31 dicembre (O = C + H)	Impegni al 31 dicembre (P = D + I)				
1010504 Utilizzo di beni di terzi	RS	34.908,96	26	828,74	26.734,17	27.562,91	-7.346,05 ins	
	CP	11.269,00		5.944,05	5.324,64	11.268,69	0,31	
	T	46.177,96		6.772,79	32.058,81	38.831,60		
1010505 Trasferimenti	RS	37.061,24	27	37.061,24		37.061,24		
	CP	38.300,00		38.300,00	0,00	38.300,00		
	T	75.361,24		75.361,24	0,00	75.361,24		
1010506 Interessi passivi ed oneri finanziari diversi	RS	1.197,02	28	347,69	849,33	1.197,02		
	CP	2.673,00		1.691,40	0,00	1.691,40	981,60	
	T	3.870,02		2.039,09	849,33	2.888,42		
1010507 Imposte e tasse	RS	22.311,36	29	2.899,00	19.343,36	22.242,36	-69,00 ins	
	CP	244.289,00		182.544,02	61.488,23	244.032,25	256,75	
	T	266.600,36		185.443,02	80.831,59	266.274,61		
Totale Gestione dei beni demaniali e patrimoniali	RS	466.528,22		296.519,32	91.709,57	388.228,89	-78.299,33 ins	
	CP	758.303,00		525.715,26	222.450,01	748.165,27	10.137,73	
	T	1.224.831,22		822.234,58	314.159,58	1.136.394,16		
Servizio 01 06								
Ufficio tecnico								
1010601 Personale	RS	1.389,21	30		1.389,21	1.389,21		
	CP	896.269,00		886.864,03	9.404,97	896.269,00		
	T	897.658,21		886.864,03	10.794,18	897.658,21		

CONTO DEL BILANCIO - Esercizio 2014 - GESTIONE DELLE SPESE

Pag.32

DESCRIZIONE	RS	Residui conservati e Stanziamenti definitivi di bilancio	N° di riferimento allo svolgimento	Conto del tesoriere	Determinazione dei residui	Impegni	Minori residui o economie	
				Pagamenti	Residui da riportare			
				Residui (A)	Residui (B)	Residui (C)	Residui (D = B + C)	(E = A - D)
				Competenza (F)	Competenza (G)	Competenza (H)	Competenza (I = G + H)	(L = F - I)
T	Totale (M)	Totale (N)	Residui al 31 dicembre (O = C + H)	Impegni al 31 dicembre (P = D + I)				
1010602 Acquisto di beni di consumo e/o di materie prime	RS	11.503,80	31	10.467,55	1.004,20	11.471,75	-32,05 ins	
	CP	13.000,00		9.264,18	3.735,82	13.000,00		
	T	24.503,80		19.731,73	4.740,02	24.471,75		
1010603 Prestazioni di servizi	RS	93.947,24	32	35.662,05	34.032,15	69.694,20	-24.253,04 ins	
	CP	989.200,00		758.739,81	198.640,19	957.380,00	31.820,00	
	T	1.083.147,24		794.401,86	232.672,34	1.027.074,20		
1010606 Interessi passivi ed oneri finanziari diversi	RS		33					
	CP	3.607,00		1.234,50	0,00	1.234,50	2.372,50	
	T	3.607,00		1.234,50	0,00	1.234,50		
1010607 Imposte e tasse	RS	6.729,77	34	1.050,00	4.215,56	5.265,56	-1.464,21 ins	
	CP	69.385,00		65.775,00	2.110,00	67.885,00	1.500,00	
	T	76.114,77		66.825,00	6.325,56	73.150,56		
Totale Ufficio tecnico	RS	113.570,02		47.179,60	40.641,12	87.820,72	-25.749,30 ins	
	CP	1.971.461,00		1.721.877,52	213.890,98	1.935.768,50	35.692,50	
	T	2.085.031,02		1.769.057,12	254.532,10	2.023.589,22		
Servizio 01 07								
Anagrafe, stato civile, elettorale, leva e servizio statistico								
1010701 Personale	RS	1.389,99	35		1.389,99	1.389,99		
	CP	1.676.822,00		1.673.715,36	3.021,87	1.676.737,23	84,77	
	T	1.678.211,99		1.673.715,36	4.411,86	1.678.127,22		

CONTO DEL BILANCIO - Esercizio 2014 - GESTIONE DELLE SPESE

Pag.33

DESCRIZIONE	RS	Residui conservati e Stanziamenti definitivi di bilancio	N° di riferimento allo svolgimento	Conto del tesoriere	Determinazione dei residui	Impegni	Minori residui o economie
		Residui (A)		Pagamenti	Residui da riportare		
				Residui (B)	Residui (C)	Residui (D = B + C)	
				Competenza (F)	Competenza (G)	Competenza (H)	Competenza (I = G + H)
				Totale (M)	Totale (N)	Residui al 31 dicembre (O = C + H)	Impegni al 31 dicembre (P = D + I)
CP					(E = A - D)		
T					(L = F - I)		
1010702 Acquisto di beni di consumo e/o di materie prime	RS	22.747,38	36	14.033,46	1.830,62	15.864,08	-6.883,30 ins
	CP	78.610,00		53.350,92	22.242,65	75.593,57	3.016,43
	T	101.357,38		67.384,38	24.073,27	91.457,65	
1010703 Prestazioni di servizi	RS	61.413,41	37	51.882,27	7.821,65	59.703,92	-1.709,49 ins
	CP	311.700,00		225.978,52	77.582,93	303.561,45	8.138,55
	T	373.113,41		277.860,79	85.404,58	363.265,37	
1010707 Imposte e tasse	RS	2.468,16	38	265,48	267,08	532,56	-1.935,60 ins
	CP	95.459,00		94.020,21	438,79	94.459,00	1.000,00
	T	97.927,16		94.285,69	705,87	94.991,56	
1010708 Oneri straordinari della gestione corrente	RS	1.925,00	39	1.642,00	283,00	1.925,00	
	CP	8.000,00		3.816,00	184,00	4.000,00	4.000,00
	T	9.925,00		5.458,00	467,00	5.925,00	
Totale Anagrafe, stato civile, elettorale, leva e servizio statistico	RS	89.943,94		67.823,21	11.592,34	79.415,55	-10.528,39 ins
	CP	2.170.591,00		2.050.881,01	103.470,24	2.154.351,25	16.239,75
	T	2.260.534,94		2.118.704,22	115.062,58	2.233.766,80	
Servizio 01 08							
Altri servizi generali							
1010801 Personale	RS		40				
	CP	454.991,00		454.991,00	0,00	454.991,00	
	T	454.991,00		454.991,00	0,00	454.991,00	

CONTO DEL BILANCIO - Esercizio 2014 - GESTIONE DELLE SPESE

Pag.34

DESCRIZIONE	RS	Residui conservati e Stanziamenti definitivi di bilancio	N° di riferimento allo svolgimento	Conto del tesoriere	Determinazione dei residui	Impegni	Minori residui o economie	
				Pagamenti	Residui da riportare			
				Residui (A)	Residui (B)	Residui (C)	Residui (D = B + C)	(E = A - D)
				Competenza (F)	Competenza (G)	Competenza (H)	Competenza (I = G + H)	(L = F - I)
				Totale (M)	Totale (N)	Residui al 31 dicembre (O = C + H)	Impegni al 31 dicembre (P = D + I)	
1010802 Acquisto di beni di consumo e/o di materie prime	RS	46.119,43	41	40.735,35	3.808,11	44.543,46	-1.575,97 ins	
	CP	119.300,00		52.000,01	35.839,49	87.839,50	31.460,50	
	T	165.419,43		92.735,36	39.647,60	132.382,96		
1010803 Prestazioni di servizi	RS	990.758,71	42	560.103,16	396.716,32	956.819,48	-33.939,23 ins	
	CP	2.775.900,00		2.004.183,49	679.639,95	2.683.823,44	92.076,56	
	T	3.766.658,71		2.564.286,65	1.076.356,27	3.640.642,92		
1010804 Utilizzo di beni di terzi	RS	16.200,31	43	13.533,43	2.666,88	16.200,31		
	CP	43.000,00		26.119,32	16.880,68	43.000,00		
	T	59.200,31		39.652,75	19.547,56	59.200,31		
1010805 Trasferimenti	RS		44					
	CP	16.660,00		16.656,12	0,00	16.656,12	3,88	
	T	16.660,00		16.656,12	0,00	16.656,12		
1010806 Interessi passivi ed oneri finanziari diversi	RS		45					
	CP	5.000,00			0,00		5.000,00	
	T	5.000,00			0,00			
1010807 Imposte e tasse	RS	6.572,64	46	3.439,63	3.069,23	6.508,86	-63,78 ins	
	CP	44.593,00		38.243,24	6.349,76	44.593,00		
	T	51.165,64		41.682,87	9.418,99	51.101,86		

CONTO DEL BILANCIO - Esercizio 2014 - GESTIONE DELLE SPESE

Pag.35

DESCRIZIONE	RS	Residui conservati e Stanziamenti definitivi di bilancio	N° di riferimento allo svolgimento	Conto del tesoriere	Determinazione dei residui	Impegni	Minori residui o economie	
				Pagamenti	Residui da riportare			
				Residui (A)	Residui (B)	Residui (C)	Residui (D = B + C)	(E = A - D)
				Competenza (F)	Competenza (G)	Competenza (H)	Competenza (I = G + H)	
T	Totale (M)	Totale (N)	Residui al 31 dicembre (O = C + H)	Impegni al 31 dicembre (P = D + I)	(L = F - I)			
1010808 Oneri straordinari della gestione corrente	RS		47					
	CP	5.000,00			0,00		5.000,00	
	T	5.000,00			0,00			
1010809 Ammortamenti di esercizio	RS		48					
	CP	17.297,00			0,00		17.297,00	
	T	17.297,00			0,00			
1010810 Fondo svalutazione crediti	RS		49					
	CP	1.100.000,00			0,00		1.100.000,00	
	T	1.100.000,00			0,00			
1010811 Fondo di riserva	RS		50					
	CP	363.100,00			0,00		363.100,00	
	T	363.100,00			0,00			
Totale Altri servizi generali	RS	1.059.651,09		617.811,57	406.260,54	1.024.072,11	-35.578,98 ins	
	CP	4.944.841,00		2.592.193,18	738.709,88	3.330.903,06	1.613.937,94	
	T	6.004.492,09		3.210.004,75	1.144.970,42	4.354.975,17		
Totale Funzione 01 Funzioni generali di amministrazione, di gestione e di controllo	RS	5.735.870,65		3.737.010,53	1.692.711,13	5.429.721,66	-306.148,99 ins	
	CP	19.056.107,00		12.800.014,39	4.361.717,78	17.161.732,17	1.894.374,83	
	T	24.791.977,65		16.537.024,92	6.054.428,91	22.591.453,83		
02 Funzioni relative alla giustizia								
Servizio 02 01								
Uffici giudiziari								

CONTO DEL BILANCIO - Esercizio 2014 - GESTIONE DELLE SPESE

Pag.36

DESCRIZIONE	RS	Residui conservati e Stanziamenti definitivi di bilancio	N° di riferimento allo svolgimento	Conto del tesoriere	Determinazione dei residui	Impegni	Minori residui o economie	
				Pagamenti	Residui da riportare			
				Residui (A)	Residui (B)	Residui (C)	Residui (D = B + C)	(E = A - D)
				Competenza (F)	Competenza (G)	Competenza (H)	Competenza (I = G + H)	(L = F - I)
				Totale (M)	Totale (N)	Residui al 31 dicembre (O = C + H)	Impegni al 31 dicembre (P = D + I)	
1020103 Prestazioni di servizi	RS	41.220,16	51	24.128,10	6.378,88	30.506,98	-10.713,18 ins	
	CP	73.000,00		32.011,84	28.988,16	61.000,00	12.000,00	
	T	114.220,16		56.139,94	35.367,04	91.506,98		
1020104 Utilizzo di beni di terzi	RS	37,51	52				-37,51 ins	
	CP	56.531,00		56.530,57	0,00	56.530,57	0,43	
	T	56.568,51		56.530,57	0,00	56.530,57		
Totale Uffici giudiziari	RS	41.257,67		24.128,10	6.378,88	30.506,98	-10.750,69 ins	
	CP	129.531,00		88.542,41	28.988,16	117.530,57	12.000,43	
	T	170.788,67		112.670,51	35.367,04	148.037,55		
Totale Funzione 02 Funzioni relative alla giustizia	RS	41.257,67		24.128,10	6.378,88	30.506,98	-10.750,69 ins	
	CP	129.531,00		88.542,41	28.988,16	117.530,57	12.000,43	
	T	170.788,67		112.670,51	35.367,04	148.037,55		
03 Funzioni di polizia locale								
Servizio 03 01								
Polizia municipale								
1030101 Personale	RS	4.500,00	53		4.500,00	4.500,00		
	CP	2.865.608,00		2.811.779,70	53.828,30	2.865.608,00		
	T	2.870.108,00		2.811.779,70	58.328,30	2.870.108,00		
1030102 Acquisto di beni di consumo e/o di materie prime	RS	25.222,06	54	18.880,01	3.719,02	22.599,03	-2.623,03 ins	
	CP	90.000,00		50.814,79	28.657,21	79.472,00	10.528,00	
	T	115.222,06		69.694,80	32.376,23	102.071,03		

CONTO DEL BILANCIO - Esercizio 2014 - GESTIONE DELLE SPESE

Pag.37

DESCRIZIONE	RS	Residui conservati e Stanziamenti definitivi di bilancio	N° di riferimento allo svolgimento	Conto del tesoriere	Determinazione dei residui	Impegni	Minori residui o economie
				Pagamenti	Residui da riportare		
				Residui (A)	Residui (B)	Residui (C)	Residui (D = B + C)
				CP	Competenza (F)	Competenza (G)	Competenza (H)
T	Totale (M)	Totale (N)	Residui al 31 dicembre (O = C + H)	Impegni al 31 dicembre (P = D + I)	(L = F - I)		
1030103 Prestazioni di servizi	RS	482.429,76	55	241.418,77	239.736,36	481.155,13	-1.274,63 ins
	CP	1.045.900,00		608.808,81	429.814,49	1.038.623,30	7.276,70
	T	1.528.329,76		850.227,58	669.550,85	1.519.778,43	
1030104 Utilizzo di beni di terzi	RS	18.799,09	56	18.757,90		18.757,90	-41,19 ins
	CP	94.346,00		86.849,98	7.495,28	94.345,26	0,74
	T	113.145,09		105.607,88	7.495,28	113.103,16	
1030107 Imposte e tasse	RS	11.247,51	57		11.247,51	11.247,51	
	CP	206.016,00		205.832,48	0,00	205.832,48	183,52
	T	217.263,51		205.832,48	11.247,51	217.079,99	
1030108 Oneri straordinari della gestione corrente	RS	39,80	58	15,26		15,26	-24,54 ins
	CP	25.000,00		22.769,13	2.227,81	24.996,94	3,06
	T	25.039,80		22.784,39	2.227,81	25.012,20	
Totale Polizia municipale	RS	542.238,22		279.071,94	259.202,89	538.274,83	-3.963,39 ins
	CP	4.326.870,00		3.786.854,89	522.023,09	4.308.877,98	17.992,02
	T	4.869.108,22		4.065.926,83	781.225,98	4.847.152,81	
Totale Funzione 03 Funzioni di polizia locale	RS	542.238,22		279.071,94	259.202,89	538.274,83	-3.963,39 ins
	CP	4.326.870,00		3.786.854,89	522.023,09	4.308.877,98	17.992,02
	T	4.869.108,22		4.065.926,83	781.225,98	4.847.152,81	
04 Funzioni di istruzione pubblica							
Servizio 04 01							
Scuola materna							

CONTO DEL BILANCIO - Esercizio 2014 - GESTIONE DELLE SPESE

Pag.38

DESCRIZIONE	RS	Residui conservati e Stanziamenti definitivi di bilancio	N° di riferimento allo svolgimento	Conto del tesoriere	Determinazione dei residui	Impegni	Minori residui o economie
				Pagamenti	Residui da riportare		
				Residui (A)	Residui (B)	Residui (C)	Residui (D = B + C)
				CP	Competenza (F)	Competenza (G)	Competenza (H)
T	Totale (M)	Totale (N)	Residui al 31 dicembre (O = C + H)	Impegni al 31 dicembre (P = D + I)	(L = F - I)		
1040101 Personale	RS	44.609,54	59	22.107,09	22.502,45	44.609,54	
	CP	2.786.111,00		2.418.498,85	367.612,15	2.786.111,00	
	T	2.830.720,54		2.440.605,94	390.114,60	2.830.720,54	
1040102 Acquisto di beni di consumo e/o di materie prime	RS	65.051,20	60	42.900,17	20.779,17	63.679,34	-1.371,86 ins
	CP	107.347,00		39.654,54	48.942,46	88.597,00	18.750,00
	T	172.398,20		82.554,71	69.721,63	152.276,34	
1040103 Prestazioni di servizi	RS	988.437,13	61	632.878,23	315.458,49	948.336,72	-40.100,41 ins
	CP	1.951.403,00		1.620.325,48	331.076,59	1.951.402,07	0,93
	T	2.939.840,13		2.253.203,71	646.535,08	2.899.738,79	
1040104 Utilizzo di beni di terzi	RS	3.312,04	62	3.277,57		3.277,57	-34,47 ins
	CP	23.375,00		15.122,30	8.251,97	23.374,27	0,73
	T	26.687,04		18.399,87	8.251,97	26.651,84	
1040105 Trasferimenti	RS	16.000,40	63	15.000,00		15.000,00	-1.000,40 ins
	CP	70.000,00		66.064,00	3.936,00	70.000,00	
	T	86.000,40		81.064,00	3.936,00	85.000,00	
1040106 Interessi passivi ed oneri finanziari diversi	RS		64				
	CP	1.403,00		1.029,65	0,00	1.029,65	373,35
	T	1.403,00		1.029,65	0,00	1.029,65	

CONTO DEL BILANCIO - Esercizio 2014 - GESTIONE DELLE SPESE

DESCRIZIONE	RS	Residui conservati e Stanziamenti definitivi di bilancio	N° di riferimento allo svolgimento	Conto del tesoriere	Determinazione dei residui	Impegni	Minori residui o economie	
				Pagamenti	Residui da riportare			
				Residui (A)	Residui (B)	Residui (C)	Residui (D = B + C)	(E = A - D)
				CP	Competenza (F)	Competenza (G)	Competenza (H)	Competenza (I = G + H)
T	Totale (M)	Totale (N)	Residui al 31 dicembre (O = C + H)	Impegni al 31 dicembre (P = D + I)				
1040107 Imposte e tasse	RS	1.775,00	65	945,00	455,00	1.400,00	-375,00 ins	
	CP	43.995,00		38.533,00	4.722,00	43.255,00	740,00	
	T	45.770,00		39.478,00	5.177,00	44.655,00		
1040108 Oneri straordinari della gestione corrente	RS	100.000,00	66		100.000,00	100.000,00		
	CP				0,00			
	T	100.000,00			100.000,00	100.000,00		
Totale Scuola materna	RS	1.219.185,31		717.108,06	459.195,11	1.176.303,17	-42.882,14 ins	
	CP	4.983.634,00		4.199.227,82	764.541,17	4.963.768,99	19.865,01	
	T	6.202.819,31		4.916.335,88	1.223.736,28	6.140.072,16		
Servizio 04 02								
Istruzione elementare								
1040201 Personale	RS	1.231,07	67		1.231,07	1.231,07		
	CP	131.243,00		131.231,80	11,20	131.243,00		
	T	132.474,07		131.231,80	1.242,27	132.474,07		
1040203 Prestazioni di servizi	RS	394.028,69	68	170.023,87	224.004,23	394.028,10	-0,59 ins	
	CP	1.006.460,00		549.392,13	457.067,87	1.006.460,00		
	T	1.400.488,69		719.416,00	681.072,10	1.400.488,10		
1040206 Interessi passivi ed oneri finanziari diversi	RS		69					
	CP	12.443,00		5.582,84	0,00	5.582,84	6.860,16	
	T	12.443,00		5.582,84	0,00	5.582,84		

CONTO DEL BILANCIO - Esercizio 2014 - GESTIONE DELLE SPESE

Pag.40

DESCRIZIONE	RS	Residui conservati e Stanziamenti definitivi di bilancio	N° di riferimento allo svolgimento	Conto del tesoriere	Determinazione dei residui	Impegni	Minori residui o economie	
				Pagamenti	Residui da riportare			
				Residui (A)	Residui (B)	Residui (C)	Residui (D = B + C)	(E = A - D)
				CP	Competenza (F)	Competenza (G)	Competenza (H)	Competenza (I = G + H)
T	Totale (M)	Totale (N)	Residui al 31 dicembre (O = C + H)	Impegni al 31 dicembre (P = D + I)				
1040207 Imposte e tasse	RS	54,63	70				-54,63 ins	
	CP	6.573,00		6.573,00	0,00	6.573,00		
	T	6.627,63		6.573,00	0,00	6.573,00		
Totale Istruzione elementare	RS	395.314,39		170.023,87	225.235,30	395.259,17	-55,22 ins	
	CP	1.156.719,00		692.779,77	457.079,07	1.149.858,84	6.860,16	
	T	1.552.033,39		862.803,64	682.314,37	1.545.118,01		
Servizio 04 03 Istruzione media								
1040303 Prestazioni di servizi	RS	206.041,60	71	75.522,25	130.519,35	206.041,60		
	CP	475.000,00		278.145,72	196.854,28	475.000,00		
	T	681.041,60		353.667,97	327.373,63	681.041,60		
1040304 Utilizzo di beni di terzi	RS	12,10	72				-12,10 ins	
	CP	8.688,00		8.687,90	0,00	8.687,90	0,10	
	T	8.700,10		8.687,90	0,00	8.687,90		
1040306 Interessi passivi ed oneri finanziari diversi	RS		73					
	CP	3.651,00		2.265,43	0,00	2.265,43	1.385,57	
	T	3.651,00		2.265,43	0,00	2.265,43		
Totale Istruzione media	RS	206.053,70		75.522,25	130.519,35	206.041,60	-12,10 ins	
	CP	487.339,00		289.099,05	196.854,28	485.953,33	1.385,67	
	T	693.392,70		364.621,30	327.373,63	691.994,93		

Servizio 04 04

CONTO DEL BILANCIO - Esercizio 2014 - GESTIONE DELLE SPESE

Pag.41

DESCRIZIONE	RS	Residui conservati e Stanziamenti definitivi di bilancio	N° di riferimento allo svolgimento	Conto del tesoriere	Determinazione dei residui	Impegni	Minori residui o economie	
				Pagamenti	Residui da riportare			
				Residui (A)	Residui (B)	Residui (C)	Residui (D = B + C)	(E = A - D)
				Competenza (F)	Competenza (G)	Competenza (H)	Competenza (I = G + H)	
T	Totale (M)	Totale (N)	Residui al 31 dicembre (O = C + H)	Impegni al 31 dicembre (P = D + I)	(L = F - I)			

Istruzione secondaria superiore

1040406 Interessi passivi ed oneri finanziari diversi	RS		74				
	CP	45,00		44,78	0,00	44,78	0,22
	T	45,00		44,78	0,00	44,78	
Totale Istruzione secondaria superiore	RS						
	CP	45,00		44,78	0,00	44,78	0,22
	T	45,00		44,78	0,00	44,78	

Servizio 04 05**Assistenza scolastica, trasporti, refezione e altri servizi**

1040501 Personale	RS		75				
	CP	585.987,00		585.987,00	0,00	585.987,00	
	T	585.987,00		585.987,00	0,00	585.987,00	
1040502 Acquisto di beni di consumo e/o di materie prime	RS	340.213,07	76	273.415,28	10.342,12	283.757,40	-56.455,67 ins
	CP	1.217.950,00		917.474,64	300.475,36	1.217.950,00	
	T	1.558.163,07		1.190.889,92	310.817,48	1.501.707,40	
1040503 Prestazioni di servizi	RS	621.824,88	77	551.168,15	44.515,81	595.683,96	-26.140,92 ins
	CP	1.937.183,00		1.280.960,47	656.213,10	1.937.173,57	9,43
	T	2.559.007,88		1.832.128,62	700.728,91	2.532.857,53	
1040505 Trasferimenti	RS	162.430,20	78	161.101,31	1.156,24	162.257,55	-172,65 ins
	CP	1.197.200,00		1.108.587,25	82.266,33	1.190.853,58	6.346,42
	T	1.359.630,20		1.269.688,56	83.422,57	1.353.111,13	

CONTO DEL BILANCIO - Esercizio 2014 - GESTIONE DELLE SPESE

Pag.42

DESCRIZIONE	RS	Residui conservati e Stanziamenti definitivi di bilancio	N° di riferimento allo svolgimento	Conto del tesoriere	Determinazione dei residui	Impegni	Minori residui o economie	
				Pagamenti	Residui da riportare			
				Residui (A)	Residui (B)	Residui (C)	Residui (D = B + C)	(E = A - D)
				Competenza (F)	Competenza (G)	Competenza (H)	Competenza (I = G + H)	(L = F - I)
T	Totale (M)	Totale (N)	Residui al 31 dicembre (O = C + H)	Impegni al 31 dicembre (P = D + I)				
1040506 Interessi passivi ed oneri finanziari diversi	RS		79					
	CP	1.626,00		1.253,88	0,00	1.253,88	372,12	
	T	1.626,00		1.253,88	0,00	1.253,88		
1040509 Ammortamenti di esercizio	RS		80					
	CP	24.782,00			0,00		24.782,00	
	T	24.782,00			0,00			
Totale Assistenza scolastica, trasporti, refezione e altri servizi	RS	1.124.468,15		985.684,74	56.014,17	1.041.698,91	-82.769,24 ins	
	CP	4.964.728,00		3.894.263,24	1.038.954,79	4.933.218,03	31.509,97	
	T	6.089.196,15		4.879.947,98	1.094.968,96	5.974.916,94		
Totale Funzione 04 Funzioni di istruzione pubblica	RS	2.945.021,55		1.948.338,92	870.963,93	2.819.302,85	-125.718,70 ins	
	CP	11.592.465,00		9.075.414,66	2.457.429,31	11.532.843,97	59.621,03	
	T	14.537.486,55		11.023.753,58	3.328.393,24	14.352.146,82		
05 Funzioni relative alla cultura e ai beni culturali								
Servizio 05 01								
Biblioteche, musei e pinacoteche								
1050101 Personale	RS	0,36	81				-0,36 ins	
	CP	89.132,00		89.132,00	0,00	89.132,00		
	T	89.132,36		89.132,00	0,00	89.132,00		
1050103 Prestazioni di servizi	RS	50.029,05	82	16.048,84	29.101,35	45.150,19	-4.878,86 ins	
	CP	126.585,00		92.527,04	34.031,61	126.558,65	26,35	
	T	176.614,05		108.575,88	63.132,96	171.708,84		

CONTO DEL BILANCIO - Esercizio 2014 - GESTIONE DELLE SPESE

Pag.43

DESCRIZIONE	RS	Residui conservati e Stanziamenti definitivi di bilancio	N° di riferimento allo svolgimento	Conto del tesoriere	Determinazione dei residui	Impegni	Minori residui o economie	
				Pagamenti	Residui da riportare			
				Residui (A)	Residui (B)	Residui (C)	Residui (D = B + C)	(E = A - D)
				CP	Competenza (F)	Competenza (G)	Competenza (H)	Competenza (I = G + H)
T	Totale (M)	Totale (N)	Residui al 31 dicembre (O = C + H)	Impegni al 31 dicembre (P = D + I)				
1050104 Utilizzo di beni di terzi	RS	30,05	83				-30,05 ins	
	CP	24.020,00		24.019,95	0,00	24.019,95	0,05	
	T	24.050,05		24.019,95	0,00	24.019,95		
1050105 Trasferimenti	RS	21.000,00	84	21.000,00		21.000,00		
	CP	1.650.000,00		1.650.000,00	0,00	1.650.000,00		
	T	1.671.000,00		1.671.000,00	0,00	1.671.000,00		
1050106 Interessi passivi ed oneri finanziari diversi	RS		85					
	CP	3.213,00		2.477,97	0,00	2.477,97	735,03	
	T	3.213,00		2.477,97	0,00	2.477,97		
1050107 Imposte e tasse	RS		86					
	CP	12.603,00		10.970,00	1.633,00	12.603,00		
	T	12.603,00		10.970,00	1.633,00	12.603,00		
1050109 Ammortamenti di esercizio	RS		87					
	CP	10.724,00			0,00		10.724,00	
	T	10.724,00			0,00			
Totale Biblioteche, musei e pinacoteche	RS	71.059,46		37.048,84	29.101,35	66.150,19	-4.909,27 ins	
	CP	1.916.277,00		1.869.126,96	35.664,61	1.904.791,57	11.485,43	
	T	1.987.336,46		1.906.175,80	64.765,96	1.970.941,76		

Servizio 05 02

Teatri, attività culturali e servizi diversi nel settore culturale

CONTO DEL BILANCIO - Esercizio 2014 - GESTIONE DELLE SPESE

Pag.44

DESCRIZIONE	RS	Residui conservati e Stanziamenti definitivi di bilancio	N° di riferimento allo svolgimento	Conto del tesoriere	Determinazione dei residui	Impegni	Minori residui o economie	
				Pagamenti	Residui da riportare			
				Residui (A)	Residui (B)	Residui (C)	Residui (D = B + C)	(E = A - D)
				Competenza (F)	Competenza (G)	Competenza (H)	Competenza (I = G + H)	(L = F - I)
				Totale (M)	Totale (N)	Residui al 31 dicembre (O = C + H)	Impegni al 31 dicembre (P = D + I)	
1050201 Personale	RS	20,00	88				-20,00 ins	
	CP	98.881,00		98.881,00	0,00	98.881,00		
	T	98.901,00		98.881,00	0,00	98.881,00		
1050202 Acquisto di beni di consumo e/o di materie prime	RS	3.111,77	89	2.685,46	218,25	2.903,71	-208,06 ins	
	CP	50.800,00		37.258,56	7.541,44	44.800,00	6.000,00	
	T	53.911,77		39.944,02	7.759,69	47.703,71		
1050203 Prestazioni di servizi	RS	240.373,27	90	233.834,90	4.637,27	238.472,17	-1.901,10 ins	
	CP	604.020,00		445.727,87	158.132,69	603.860,56	159,44	
	T	844.393,27		679.562,77	162.769,96	842.332,73		
1050204 Utilizzo di beni di terzi	RS	87,35	91				-87,35 ins	
	CP	114.857,00		114.855,93	0,00	114.855,93	1,07	
	T	114.944,35		114.855,93	0,00	114.855,93		
1050205 Trasferimenti	RS	76.797,00	92	47.497,00	9.800,00	57.297,00	-19.500,00 ins	
	CP	1.152.945,00		1.085.772,80	66.859,20	1.152.632,00	313,00	
	T	1.229.742,00		1.133.269,80	76.659,20	1.209.929,00		
1050206 Interessi passivi ed oneri finanziari diversi	RS		93					
	CP	9.564,00		9.563,66	0,00	9.563,66	0,34	
	T	9.564,00		9.563,66	0,00	9.563,66		

CONTO DEL BILANCIO - Esercizio 2014 - GESTIONE DELLE SPESE

DESCRIZIONE	RS	Residui conservati e Stanziamenti definitivi di bilancio	N° di riferimento allo svolgimento	Conto del tesoriere	Determinazione dei residui	Impegni	Minori residui o economie	
				Pagamenti	Residui da riportare			
				Residui (A)	Residui (B)	Residui (C)	Residui (D = B + C)	(E = A - D)
				Competenza (F)	Competenza (G)	Competenza (H)	Competenza (I = G + H)	(L = F - I)
T	Totale (M)	Totale (N)	Residui al 31 dicembre (O = C + H)	Impegni al 31 dicembre (P = D + I)				
1050207 Imposte e tasse	RS	536,54	94				-536,54 ins	
	CP	6.919,00		6.919,00	0,00	6.919,00		
	T	7.455,54		6.919,00	0,00	6.919,00		
1050209 Ammortamenti di esercizio	RS		95					
	CP	147,00			0,00		147,00	
	T	147,00			0,00			
Totale Teatri, attività culturali e servizi diversi nel settore culturale	RS	320.925,93		284.017,36	14.655,52	298.672,88	-22.253,05 ins	
	CP	2.038.133,00		1.798.978,82	232.533,33	2.031.512,15	6.620,85	
	T	2.359.058,93		2.082.996,18	247.188,85	2.330.185,03		
Totale Funzione 05 Funzioni relative alla cultura e ai beni culturali	RS	391.985,39		321.066,20	43.756,87	364.823,07	-27.162,32 ins	
	CP	3.954.410,00		3.668.105,78	268.197,94	3.936.303,72	18.106,28	
	T	4.346.395,39		3.989.171,98	311.954,81	4.301.126,79		
06 Funzioni nel settore sportivo e ricreativo								
Servizio 06 02								
Stadio comunale, palazzo dello sport ed altri impianti								
1060201 Personale	RS		96					
	CP	94.470,00		94.470,00	0,00	94.470,00		
	T	94.470,00		94.470,00	0,00	94.470,00		
1060202 Acquisto di beni di consumo e/o di materie prime	RS	2.535,03	97	2.199,05	335,98	2.535,03		
	CP	2.000,00		501,47	1.498,53	2.000,00		
	T	4.535,03		2.700,52	1.834,51	4.535,03		

CONTO DEL BILANCIO - Esercizio 2014 - GESTIONE DELLE SPESE

Pag.46

DESCRIZIONE	RS	Residui conservati e Stanziamenti definitivi di bilancio	N° di riferimento allo svolgimento	Conto del tesoriere	Determinazione dei residui	Impegni	Minori residui o economie	
				Pagamenti	Residui da riportare			
				Residui (A)	Residui (B)	Residui (C)	Residui (D = B + C)	(E = A - D)
				CP	Competenza (F)	Competenza (G)	Competenza (H)	
T	Totale (M)	Totale (N)	Residui al 31 dicembre (O = C + H)	Impegni al 31 dicembre (P = D + I)	(L = F - I)			
1060203 Prestazioni di servizi	RS	210.748,28	98	108.488,38	81.411,35	189.899,73	-20.848,55 ins	
	CP	675.000,00		556.356,39	118.142,97	674.499,36	500,64	
	T	885.748,28		664.844,77	199.554,32	864.399,09		
1060205 Trasferimenti	RS	3.700,00	99		3.700,00	3.700,00		
	CP	45.000,00		17.500,00	27.500,00	45.000,00		
	T	48.700,00		17.500,00	31.200,00	48.700,00		
1060206 Interessi passivi ed oneri finanziari diversi	RS		100					
	CP	10.041,00		9.162,56	0,00	9.162,56	878,44	
	T	10.041,00		9.162,56	0,00	9.162,56		
1060207 Imposte e tasse	RS		101					
	CP	7.205,00		7.205,00	0,00	7.205,00		
	T	7.205,00		7.205,00	0,00	7.205,00		
1060209 Ammortamenti di esercizio	RS		102					
	CP	23.571,00			0,00		23.571,00	
	T	23.571,00			0,00			
Totale Stadio comunale, palazzo dello sport ed altri impianti	RS	216.983,31		110.687,43	85.447,33	196.134,76	-20.848,55 ins	
	CP	857.287,00		685.195,42	147.141,50	832.336,92	24.950,08	
	T	1.074.270,31		795.882,85	232.588,83	1.028.471,68		
Servizio 06 03								
Manifestazioni diverse nel settore sportivo e ricreativo								

CONTO DEL BILANCIO - Esercizio 2014 - GESTIONE DELLE SPESE

Pag.47

DESCRIZIONE	RS	Residui conservati e Stanziamenti definitivi di bilancio	N° di riferimento allo svolgimento	Conto del tesoriere	Determinazione dei residui	Impegni	Minori residui o economie
		Residui (A)		Pagamenti	Residui da riportare		
				Competenza (F)	Residui (B)	Residui (C)	Residui (D = B + C)
		Totale (M)			Competenza (G)	Competenza (H)	Competenza (I = G + H)
T	Totale (N)	Residui al 31 dicembre (O = C + H)	Impegni al 31 dicembre (P = D + I)	(L = F - I)			
1060302 Acquisto di beni di consumo e/o di materie prime	RS	1.505,27	103	1.498,88		1.498,88	-6,39 ins
	CP	1.500,00		1.495,52	4,48	1.500,00	
	T	3.005,27		2.994,40	4,48	2.998,88	
1060303 Prestazioni di servizi	RS	19.538,32	104	19.438,90		19.438,90	-99,42 ins
	CP	31.000,00		19.627,80	11.372,20	31.000,00	
	T	50.538,32		39.066,70	11.372,20	50.438,90	
1060305 Trasferimenti	RS		105				
	CP	40.000,00			40.000,00	40.000,00	
	T	40.000,00			40.000,00	40.000,00	
Totale Manifestazioni diverse nel settore sportivo e ricreativo	RS	21.043,59		20.937,78		20.937,78	-105,81 ins
	CP	72.500,00		21.123,32	51.376,68	72.500,00	
	T	93.543,59		42.061,10	51.376,68	93.437,78	
Totale Funzione 06 Funzioni nel settore sportivo e ricreativo	RS	238.026,90		131.625,21	85.447,33	217.072,54	-20.954,36 ins
	CP	929.787,00		706.318,74	198.518,18	904.836,92	24.950,08
	T	1.167.813,90		837.943,95	283.965,51	1.121.909,46	
07 Funzioni nel campo turistico							
Servizio 07 01							
Servizi turistici							
1070102 Acquisto di beni di consumo e/o di materie prime	RS	348,79	106	151,98	193,02	345,00	-3,79 ins
	CP	1.500,00			1.500,00	1.500,00	
	T	1.848,79		151,98	1.693,02	1.845,00	

CONTO DEL BILANCIO - Esercizio 2014 - GESTIONE DELLE SPESE

Pag.48

DESCRIZIONE	RS	Residui conservati e Stanziamenti definitivi di bilancio	N° di riferimento allo svolgimento	Conto del tesoriere	Determinazione dei residui	Impegni	Minori residui o economie	
				Pagamenti	Residui da riportare			
				Residui (A)	Residui (B)	Residui (C)	Residui (D = B + C)	(E = A - D)
				CP	Competenza (F)	Competenza (G)	Competenza (H)	
T	Totale (M)	Totale (N)	Residui al 31 dicembre (O = C + H)	Impegni al 31 dicembre (P = D + I)	(L = F - I)			
1070103 Prestazioni di servizi	RS	40.476,38	107	35.231,88	5.222,99	40.454,87	-21,51 ins	
	CP	161.638,00		91.054,56	67.741,24	158.795,80	2.842,20	
	T	202.114,38		126.286,44	72.964,23	199.250,67		
1070105 Trasferimenti	RS		108					
	CP	1.530,00			1.530,00	1.530,00		
	T	1.530,00			1.530,00	1.530,00		
1070107 Imposte e tasse	RS		109					
	CP	217,00		170,00	0,00	170,00	47,00	
	T	217,00		170,00	0,00	170,00		
Totale Servizi turistici	RS	40.825,17		35.383,86	5.416,01	40.799,87	-25,30 ins	
	CP	164.885,00		91.224,56	70.771,24	161.995,80	2.889,20	
	T	205.710,17		126.608,42	76.187,25	202.795,67		
Totale Funzione 07 Funzioni nel campo turistico	RS	40.825,17		35.383,86	5.416,01	40.799,87	-25,30 ins	
	CP	164.885,00		91.224,56	70.771,24	161.995,80	2.889,20	
	T	205.710,17		126.608,42	76.187,25	202.795,67		
08 Funzioni nel campo della viabilità e dei trasporti								
Servizio 08 01								
Viabilità, circolazione stradale e servizi connessi								
1080101 Personale	RS		110					
	CP	997.093,00		921.523,55	75.569,45	997.093,00		
	T	997.093,00		921.523,55	75.569,45	997.093,00		

CONTO DEL BILANCIO - Esercizio 2014 - GESTIONE DELLE SPESE

Pag.49

DESCRIZIONE	RS	Residui conservati e Stanziamenti definitivi di bilancio	N° di riferimento allo svolgimento	Conto del tesoriere	Determinazione dei residui	Impegni	Minori residui o economie	
				Pagamenti	Residui da riportare			
				Residui (A)	Residui (B)	Residui (C)	Residui (D = B + C)	(E = A - D)
				CP	Competenza (F)	Competenza (G)	Competenza (H)	Competenza (I = G + H)
T	Totale (M)	Totale (N)	Residui al 31 dicembre (O = C + H)	Impegni al 31 dicembre (P = D + I)				
1080102 Acquisto di beni di consumo e/o di materie prime	RS	152.300,83	111	150.375,22	1.922,27	152.297,49	-3,34 ins	
	CP	194.000,00		53.943,90	134.383,10	188.327,00	5.673,00	
	T	346.300,83		204.319,12	136.305,37	340.624,49		
1080103 Prestazioni di servizi	RS	1.307.936,75	112	1.222.826,87	80.477,88	1.303.304,75	-4.632,00 ins	
	CP	1.028.896,00		776.653,90	212.516,26	989.170,16	39.725,84	
	T	2.336.832,75		1.999.480,77	292.994,14	2.292.474,91		
1080104 Utilizzo di beni di terzi	RS	12.942,07	113	8.675,25	4.166,99	12.842,24	-99,83 ins	
	CP	64.205,00		54.447,40	9.657,60	64.105,00	100,00	
	T	77.147,07		63.122,65	13.824,59	76.947,24		
1080105 Trasferimenti	RS	2.500,00	114	2.500,00		2.500,00		
	CP	102.500,00		100.000,00	0,00	100.000,00	2.500,00	
	T	105.000,00		102.500,00	0,00	102.500,00		
1080106 Interessi passivi ed oneri finanziari diversi	RS	14.373,00	115		14.373,00	14.373,00		
	CP	234.700,00		188.498,59	0,00	188.498,59	46.201,41	
	T	249.073,00		188.498,59	14.373,00	202.871,59		
1080107 Imposte e tasse	RS	1.472,87	116	540,00	932,87	1.472,87		
	CP	74.381,00		73.031,00	1.350,00	74.381,00		
	T	75.853,87		73.571,00	2.282,87	75.853,87		

CONTO DEL BILANCIO - Esercizio 2014 - GESTIONE DELLE SPESE

Pag.50

DESCRIZIONE	RS	Residui conservati e Stanziamenti definitivi di bilancio	N° di riferimento allo svolgimento	Conto del tesoriere	Determinazione dei residui	Impegni	Minori residui o economie
		Residui (A)		Pagamenti	Residui da riportare		
				Competenza (F)	Residui (B)	Residui (C)	Residui (D = B + C)
		Totale (M)		Competenza (G)	Competenza (H)	Competenza (I = G + H)	(E = A - D)
T	Totale (N)	Residui al 31 dicembre (O = C + H)	Impegni al 31 dicembre (P = D + I)	(L = F - I)			
1080108 Oneri straordinari della gestione corrente	RS		117				
	CP	3.385,00			3.342,63	3.342,63	42,37
	T	3.385,00			3.342,63	3.342,63	
Totale Viabilità, circolazione stradale e servizi connessi	RS	1.491.525,52		1.384.917,34	101.873,01	1.486.790,35	-4.735,17 ins
	CP	2.699.160,00		2.168.098,34	436.819,04	2.604.917,38	94.242,62
	T	4.190.685,52		3.553.015,68	538.692,05	4.091.707,73	
Servizio 08 02							
Illuminazione pubblica e servizi connessi							
1080201 Personale	RS		118				
	CP	36.490,00		36.490,00	0,00	36.490,00	
	T	36.490,00		36.490,00	0,00	36.490,00	
1080203 Prestazioni di servizi	RS	595.986,26	119	595.986,26		595.986,26	
	CP	4.600.000,00		3.867.539,31	702.460,69	4.570.000,00	30.000,00
	T	5.195.986,26		4.463.525,57	702.460,69	5.165.986,26	
1080206 Interessi passivi ed oneri finanziari diversi	RS		120				
	CP	10,00		9,14	0,00	9,14	0,86
	T	10,00		9,14	0,00	9,14	
1080207 Imposte e tasse	RS		121				
	CP	2.757,00		2.757,00	0,00	2.757,00	
	T	2.757,00		2.757,00	0,00	2.757,00	

CONTO DEL BILANCIO - Esercizio 2014 - GESTIONE DELLE SPESE

Pag.51

DESCRIZIONE	RS	Residui conservati e Stanziamenti definitivi di bilancio	N° di riferimento allo svolgimento	Conto del tesoriere	Determinazione dei residui	Impegni	Minori residui o economie	
				Pagamenti	Residui da riportare			
				Residui (A)	Residui (B)	Residui (C)	Residui (D = B + C)	(E = A - D)
				Competenza (F)	Competenza (G)	Competenza (H)	Competenza (I = G + H)	(L = F - I)
T	Totale (M)	Totale (N)	Residui al 31 dicembre (O = C + H)	Impegni al 31 dicembre (P = D + I)				
Totale Illuminazione pubblica e servizi connessi	RS	595.986,26		595.986,26		595.986,26		
	CP	4.639.257,00		3.906.795,45	702.460,69	4.609.256,14	30.000,86	
	T	5.235.243,26		4.502.781,71	702.460,69	5.205.242,40		
Servizio 08 03								
Trasporti pubblici locali e servizi connessi								
1080301 Personale	RS		122					
	CP	126.619,00		126.619,00	0,00	126.619,00		
	T	126.619,00		126.619,00	0,00	126.619,00		
1080302 Acquisto di beni di consumo e/o di materie prime	RS	10.602,35	123	323,31	6.863,25	7.186,56	-3.415,79 ins	
	CP	8.000,00			4.000,00	4.000,00	4.000,00	
	T	18.602,35		323,31	10.863,25	11.186,56		
1080303 Prestazioni di servizi	RS	1.036.913,98	124	458.219,89	524.610,46	982.830,35	-54.083,63 ins	
	CP	677.632,00		5.363,68	671.268,32	676.632,00	1.000,00	
	T	1.714.545,98		463.583,57	1.195.878,78	1.659.462,35		
1080305 Trasferimenti	RS	936.183,03	125	934.246,50	1.936,53	936.183,03		
	CP	1.874.368,00		937.183,85	934.316,15	1.871.500,00	2.868,00	
	T	2.810.551,03		1.871.430,35	936.252,68	2.807.683,03		
1080306 Interessi passivi ed oneri finanziari diversi	RS	1.125,00	126		1.125,00	1.125,00		
	CP	8.939,00		1.593,73	0,00	1.593,73	7.345,27	
	T	10.064,00		1.593,73	1.125,00	2.718,73		

CONTO DEL BILANCIO - Esercizio 2014 - GESTIONE DELLE SPESE

Pag.52

DESCRIZIONE	RS	Residui conservati e Stanziamenti definitivi di bilancio	N° di riferimento allo svolgimento	Conto del tesoriere	Determinazione dei residui	Impegni	Minori residui o economie
		Residui (A)		Pagamenti	Residui da riportare		
				Competenza (F)	Residui (B)	Residui (C)	Residui (D = B + C)
		Totale (M)			Competenza (G)	Competenza (H)	Competenza (I = G + H)
T	Totale (N)	Residui al 31 dicembre (O = C + H)	Impegni al 31 dicembre (P = D + I)	(L = F - I)			
1080307 Imposte e tasse	RS		127				
	CP	8.353,00		8.353,00	0,00	8.353,00	
	T	8.353,00		8.353,00	0,00	8.353,00	
Totale Trasporti pubblici locali e servizi connessi	RS	1.984.824,36		1.392.789,70	534.535,24	1.927.324,94	-57.499,42 ins
	CP	2.703.911,00		1.079.113,26	1.609.584,47	2.688.697,73	15.213,27
	T	4.688.735,36		2.471.902,96	2.144.119,71	4.616.022,67	
Totale Funzione 08 Funzioni nel campo della viabilità e dei trasporti	RS	4.072.336,14		3.373.693,30	636.408,25	4.010.101,55	-62.234,59 ins
	CP	10.042.328,00		7.154.007,05	2.748.864,20	9.902.871,25	139.456,75
	T	14.114.664,14		10.527.700,35	3.385.272,45	13.912.972,80	
09 Funzioni riguardanti la gestione del territorio e dell'ambiente							
Servizio 09 01							
Urbanistica e gestione del territorio							
1090101 Personale	RS	125.329,54	128	73.396,00	51.933,54	125.329,54	
	CP	1.590.719,00		1.590.718,95	0,05	1.590.719,00	
	T	1.716.048,54		1.664.114,95	51.933,59	1.716.048,54	
1090102 Acquisto di beni di consumo e/o di materie prime	RS	4.518,00	129	4.518,00		4.518,00	
	CP	15.700,00		13.766,91	1.733,09	15.500,00	200,00
	T	20.218,00		18.284,91	1.733,09	20.018,00	
1090103 Prestazioni di servizi	RS	142.896,27	130	92.481,96	29.661,10	122.143,06	-20.753,21 ins
	CP	159.000,00		92.428,57	40.741,01	133.169,58	25.830,42
	T	301.896,27		184.910,53	70.402,11	255.312,64	

CONTO DEL BILANCIO - Esercizio 2014 - GESTIONE DELLE SPESE

Pag.53

DESCRIZIONE	RS	Residui conservati e Stanziamenti definitivi di bilancio	N° di riferimento allo svolgimento	Conto del tesoriere	Determinazione dei residui	Impegni	Minori residui o economie	
				Pagamenti	Residui da riportare			
				Residui (A)	Residui (B)	Residui (C)	Residui (D = B + C)	(E = A - D)
				Competenza (F)	Competenza (G)	Competenza (H)	Competenza (I = G + H)	
				Totale (M)	Totale (N)	Residui al 31 dicembre (O = C + H)	Impegni al 31 dicembre (P = D + I)	
1090105 Trasferimenti	RS		131					
	CP	500,00			0,00		500,00	
	T	500,00			0,00			
1090107 Imposte e tasse	RS	6.321,43	132	3.855,43	1.496,46	5.351,89	-969,54 ins	
	CP	117.577,00		113.777,00	25,50	113.802,50	3.774,50	
	T	123.898,43		117.632,43	1.521,96	119.154,39		
1090108 Oneri straordinari della gestione corrente	RS	51.889,53	133	605,00	51.284,53	51.889,53		
	CP	54.000,00		1.850,00	110,00	1.960,00	52.040,00	
	T	105.889,53		2.455,00	51.394,53	53.849,53		
Totale Urbanistica e gestione del territorio	RS	330.954,77		174.856,39	134.375,63	309.232,02	-21.722,75 ins	
	CP	1.937.496,00		1.812.541,43	42.609,65	1.855.151,08	82.344,92	
	T	2.268.450,77		1.987.397,82	176.985,28	2.164.383,10		
Servizio 09 02								
Edilizia residenziale pubblica locale e piani di edilizia economico-popolare								
1090201 Personale	RS	33,00	134				-33,00 ins	
	CP	97.082,00		97.082,00	0,00	97.082,00		
	T	97.115,00		97.082,00	0,00	97.082,00		
1090202 Acquisto di beni di consumo e/o di materie prime	RS		135					
	CP	2.000,00			0,00		2.000,00	
	T	2.000,00			0,00			

CONTO DEL BILANCIO - Esercizio 2014 - GESTIONE DELLE SPESE

Pag.54

DESCRIZIONE	RS	Residui conservati e Stanziamenti definitivi di bilancio	N° di riferimento allo svolgimento	Conto del tesoriere	Determinazione dei residui	Impegni	Minori residui o economie	
				Pagamenti	Residui da riportare			
				Residui (A)	Residui (B)	Residui (C)	Residui (D = B + C)	(E = A - D)
				Competenza (F)	Competenza (G)	Competenza (H)	Competenza (I = G + H)	(L = F - I)
T	Totale (M)	Totale (N)	Residui al 31 dicembre (O = C + H)	Impegni al 31 dicembre (P = D + I)				
1090203 Prestazioni di servizi	RS		136					
	CP	1.500,00		1.440,80	0,00	1.440,80	59,20	
	T	1.500,00		1.440,80	0,00	1.440,80		
1090206 Interessi passivi ed oneri finanziari diversi	RS		137					
	CP	13.026,00		12.887,94	0,00	12.887,94	138,06	
	T	13.026,00		12.887,94	0,00	12.887,94		
1090207 Imposte e tasse	RS	956,61	138				-956,61 ins	
	CP	7.065,00		7.065,00	0,00	7.065,00		
	T	8.021,61		7.065,00	0,00	7.065,00		
Totale Edilizia residenziale pubblica locale e piani di edilizia economico-popolare	RS	989,61					-989,61 ins	
	CP	120.673,00		118.475,74	0,00	118.475,74	2.197,26	
	T	121.662,61		118.475,74	0,00	118.475,74		
Servizio 09 03								
Servizi di protezione civile								
1090301 Personale	RS		139					
	CP	68.346,00		68.346,00	0,00	68.346,00		
	T	68.346,00		68.346,00	0,00	68.346,00		
1090302 Acquisto di beni di consumo e/o di materie prime	RS	34.462,68	140	12.575,52	21.887,16	34.462,68		
	CP	25.000,00		589,25	14.410,75	15.000,00	10.000,00	
	T	59.462,68		13.164,77	36.297,91	49.462,68		

CONTO DEL BILANCIO - Esercizio 2014 - GESTIONE DELLE SPESE

Pag.55

DESCRIZIONE	RS	Residui conservati e Stanziamenti definitivi di bilancio	N° di riferimento allo svolgimento	Conto del tesoriere	Determinazione dei residui	Impegni	Minori residui o economie	
				Pagamenti	Residui da riportare			
				Residui (A)	Residui (B)	Residui (C)	Residui (D = B + C)	(E = A - D)
				CP	Competenza (F)	Competenza (G)	Competenza (H)	Competenza (I = G + H)
T	Totale (M)	Totale (N)	Residui al 31 dicembre (O = C + H)	Impegni al 31 dicembre (P = D + I)				
1090303 Prestazioni di servizi	RS	46.678,20	141	23.308,53	23.369,67	46.678,20		
	CP	280.000,00		221.305,40	34.694,60	256.000,00	24.000,00	
	T	326.678,20		244.613,93	58.064,27	302.678,20		
1090305 Trasferimenti	RS	129.961,30	142		129.961,30	129.961,30		
	CP	5.000,00			0,00		5.000,00	
	T	134.961,30			129.961,30	129.961,30		
1090307 Imposte e tasse	RS		143					
	CP	4.951,00		4.951,00	0,00	4.951,00		
	T	4.951,00		4.951,00	0,00	4.951,00		
Totale Servizi di protezione civile	RS	211.102,18		35.884,05	175.218,13	211.102,18		
	CP	383.297,00		295.191,65	49.105,35	344.297,00	39.000,00	
	T	594.399,18		331.075,70	224.323,48	555.399,18		
Servizio 09 04								
Servizio idrico integrato								
1090402 Acquisto di beni di consumo e/o di materie prime	RS		144					
	CP	39.040,00			39.040,00	39.040,00		
	T	39.040,00			39.040,00	39.040,00		
1090403 Prestazioni di servizi	RS	80.244,30	145	65.320,01	13.297,11	78.617,12	-1.627,18 ins	
	CP	246.880,00		139.966,18	104.913,82	244.880,00	2.000,00	
	T	327.124,30		205.286,19	118.210,93	323.497,12		

CONTO DEL BILANCIO - Esercizio 2014 - GESTIONE DELLE SPESE

Pag.56

DESCRIZIONE	RS	Residui conservati e Stanziamenti definitivi di bilancio	N° di riferimento allo svolgimento	Conto del tesoriere	Determinazione dei residui	Impegni	Minori residui o economie
				Pagamenti	Residui da riportare		
				Residui (A)	Residui (B)	Residui (C)	Residui (D = B + C)
				Competenza (F)	Competenza (G)	Competenza (H)	Competenza (I = G + H)
T	Totale (M)	Totale (N)	Residui al 31 dicembre (O = C + H)	Impegni al 31 dicembre (P = D + I)	(E = A - D)	(L = F - I)	
1090404 Utilizzo di beni di terzi	RS	2.575,62	146		2.000,00	2.000,00	-575,62 ins
	CP				0,00		
	T	2.575,62			2.000,00	2.000,00	
1090405 Trasferimenti	RS	216,73	147		216,73	216,73	
	CP	15.000,00		13.355,58	1.644,42	15.000,00	
	T	15.216,73		13.355,58	1.861,15	15.216,73	
1090406 Interessi passivi ed oneri finanziari diversi	RS		148				
	CP	34.152,00		31.446,52	0,00	31.446,52	2.705,48
	T	34.152,00		31.446,52	0,00	31.446,52	
Totale Servizio idrico integrato	RS	83.036,65		65.320,01	15.513,84	80.833,85	-2.202,80 ins
	CP	335.072,00		184.768,28	145.598,24	330.366,52	4.705,48
	T	418.108,65		250.088,29	161.112,08	411.200,37	
Servizio 09 05							
Servizio smaltimento rifiuti							
1090503 Prestazioni di servizi	RS	1.876.519,79	149	1.640.762,95	235.756,84	1.876.519,79	
	CP	14.513.641,00		11.429.814,09	3.083.826,91	14.513.641,00	
	T	16.390.160,79		13.070.577,04	3.319.583,75	16.390.160,79	
1090508 Oneri straordinari della gestione corrente	RS	731.170,00	150	630.726,76	100.443,24	731.170,00	
	CP	764.751,00			764.751,00	764.751,00	
	T	1.495.921,00		630.726,76	865.194,24	1.495.921,00	

CONTO DEL BILANCIO - Esercizio 2014 - GESTIONE DELLE SPESE

Pag.57

DESCRIZIONE	RS	Residui conservati e Stanziamenti definitivi di bilancio	N° di riferimento allo svolgimento	Conto del tesoriere	Determinazione dei residui	Impegni	Minori residui o economie	
				Pagamenti	Residui da riportare			
				Residui (A)	Residui (B)	Residui (C)	Residui (D = B + C)	(E = A - D)
				Competenza (F)	Competenza (G)	Competenza (H)	Competenza (I = G + H)	
T	Totale (M)	Totale (N)	Residui al 31 dicembre (O = C + H)	Impegni al 31 dicembre (P = D + I)	(L = F - I)			
Totale Servizio smaltimento rifiuti	RS	2.607.689,79		2.271.489,71	336.200,08	2.607.689,79		
	CP	15.278.392,00		11.429.814,09	3.848.577,91	15.278.392,00		
	T	17.886.081,79		13.701.303,80	4.184.777,99	17.886.081,79		
Servizio 09 06								
Parchi e servizi per la tutela ambientale del verde, altri servizi relativi al territorio ed all'ambiente								
1090601 Personale	RS		151					
	CP	443.039,00		436.293,00	6.746,00	443.039,00		
	T	443.039,00		436.293,00	6.746,00	443.039,00		
1090602 Acquisto di beni di consumo e/o di materie prime	RS	17.288,85	152	14.097,77	1.640,25	15.738,02	-1.550,83 ins	
	CP	30.110,00		20.175,50	7.434,50	27.610,00	2.500,00	
	T	47.398,85		34.273,27	9.074,75	43.348,02		
1090603 Prestazioni di servizi	RS	515.933,20	153	440.011,28	59.834,64	499.845,92	-16.087,28 ins	
	CP	1.836.990,00		1.334.380,80	471.113,05	1.805.493,85	31.496,15	
	T	2.352.923,20		1.774.392,08	530.947,69	2.305.339,77		
1090604 Utilizzo di beni di terzi	RS		154					
	CP	30.343,00		30.132,97	0,00	30.132,97	210,03	
	T	30.343,00		30.132,97	0,00	30.132,97		
1090605 Trasferimenti	RS	13.662,00	155	7.662,00	6.000,00	13.662,00		
	CP	40.200,00		39.200,00	0,00	39.200,00	1.000,00	
	T	53.862,00		46.862,00	6.000,00	52.862,00		

CONTO DEL BILANCIO - Esercizio 2014 - GESTIONE DELLE SPESE

Pag.58

DESCRIZIONE	RS	Residui conservati e Stanziamenti definitivi di bilancio	N° di riferimento allo svolgimento	Conto del tesoriere	Determinazione dei residui	Impegni	Minori residui o economie
		Residui (A)		Pagamenti	Residui da riportare		
				Competenza (F)	Residui (B)	Residui (C)	Residui (D = B + C)
		Totale (M)		Competenza (G)	Competenza (H)	Competenza (I = G + H)	(E = A - D)
T	Totale (N)	Residui al 31 dicembre (O = C + H)	Impegni al 31 dicembre (P = D + I)	(L = F - I)			
1090606 Interessi passivi ed oneri finanziari diversi	RS		156				
	CP	2.398,00		1.462,66	0,00	1.462,66	935,34
	T	2.398,00		1.462,66	0,00	1.462,66	
1090607 Imposte e tasse	RS	746,60	157	445,40	301,20	746,60	
	CP	31.808,00		31.263,30	0,00	31.263,30	544,70
	T	32.554,60		31.708,70	301,20	32.009,90	
1090608 Oneri straordinari della gestione corrente	RS	8.305,63	158	8.305,63		8.305,63	
	CP	12.000,00		2.000,00	10.000,00	12.000,00	
	T	20.305,63		10.305,63	10.000,00	20.305,63	
Totale Parchi e servizi per la tutela ambientale del verde, altri servizi relativi al territorio ed all'ambiente	RS	555.936,28		470.522,08	67.776,09	538.298,17	-17.638,11 ins
	CP	2.426.888,00		1.894.908,23	495.293,55	2.390.201,78	36.686,22
	T	2.982.824,28		2.365.430,31	563.069,64	2.928.499,95	
Totale Funzione 09 Funzioni riguardanti la gestione del territorio e dell'ambiente	RS	3.789.709,28		3.018.072,24	729.083,77	3.747.156,01	-42.553,27 ins
	CP	20.481.818,00		15.735.699,42	4.581.184,70	20.316.884,12	164.933,88
	T	24.271.527,28		18.753.771,66	5.310.268,47	24.064.040,13	
10 Funzioni nel settore sociale							
Servizio 10 01							
Asili nido, servizi per l'infanzia e per i minori							
1100101 Personale	RS	3.795,14	159				-3.795,14 ins
	CP	1.713.919,00		1.712.633,33	1.285,67	1.713.919,00	
	T	1.717.714,14		1.712.633,33	1.285,67	1.713.919,00	

CONTO DEL BILANCIO - Esercizio 2014 - GESTIONE DELLE SPESE

Pag.59

DESCRIZIONE	RS	Residui conservati e Stanziamenti definitivi di bilancio	N° di riferimento allo svolgimento	Conto del tesoriere	Determinazione dei residui	Impegni	Minori residui o economie
		Residui (A)		Pagamenti	Residui da riportare		
				Competenza (F)	Residui (B)	Residui (C)	Residui (D = B + C)
		Totale (M)			Competenza (G)	Competenza (H)	Competenza (I = G + H)
T	Totale (N)	Residui al 31 dicembre (O = C + H)	Impegni al 31 dicembre (P = D + I)	(L = F - I)			
1100102 Acquisto di beni di consumo e/o di materie prime	RS	92.177,59	160	60.195,71	8.444,97	68.640,68	-23.536,91 ins
	CP	208.500,00		136.686,48	64.749,96	201.436,44	7.063,56
	T	300.677,59		196.882,19	73.194,93	270.077,12	
1100103 Prestazioni di servizi	RS	571.053,96	161	455.904,20	100.642,64	556.546,84	-14.507,12 ins
	CP	1.631.067,00		1.252.123,08	369.997,32	1.622.120,40	8.946,60
	T	2.202.120,96		1.708.027,28	470.639,96	2.178.667,24	
1100105 Trasferimenti	RS	200.619,84	162	193.787,96		193.787,96	-6.831,88 ins
	CP	1.015.500,00		808.432,07	207.067,43	1.015.499,50	0,50
	T	1.216.119,84		1.002.220,03	207.067,43	1.209.287,46	
1100106 Interessi passivi ed oneri finanziari diversi	RS		163				
	CP	461,00		307,03	0,00	307,03	153,97
	T	461,00		307,03	0,00	307,03	
1100107 Imposte e tasse	RS	762,37	164	340,00		340,00	-422,37 ins
	CP	13.647,00		13.647,00	0,00	13.647,00	
	T	14.409,37		13.987,00	0,00	13.987,00	
1100109 Ammortamenti di esercizio	RS		165				
	CP	22.853,00			0,00		22.853,00
	T	22.853,00			0,00		

CONTO DEL BILANCIO - Esercizio 2014 - GESTIONE DELLE SPESE

DESCRIZIONE	RS	Residui conservati e Stanziamenti definitivi di bilancio	N° di riferimento allo svolgimento	Conto del tesoriere	Determinazione dei residui	Impegni	Minori residui o economie
				Pagamenti	Residui da riportare		
				Residui (A)	Residui (B)	Residui (C)	Residui (D = B + C)
				CP	Competenza (F)	Competenza (G)	Competenza (H)
T	Totale (M)	Totale (N)	Residui al 31 dicembre (O = C + H)	Impegni al 31 dicembre (P = D + I)	(L = F - I)		
Totale Asili nido, servizi per l'infanzia e per i minori	RS	868.408,90		710.227,87	109.087,61	819.315,48	-49.093,42 ins
	CP	4.605.947,00		3.923.828,99	643.100,38	4.566.929,37	39.017,63
	T	5.474.355,90		4.634.056,86	752.187,99	5.386.244,85	
Servizio 10 02							
Servizi di prevenzione e riabilitazione							
1100203 Prestazioni di servizi	RS	324.280,00	166	320.000,00	4.167,00	324.167,00	-113,00 ins
	CP				0,00		
	T	324.280,00		320.000,00	4.167,00	324.167,00	
1100205 Trasferimenti	RS	2.127.969,26	167	1.328.211,40	798.157,86	2.126.369,26	-1.600,00 ins
	CP				0,00		
	T	2.127.969,26		1.328.211,40	798.157,86	2.126.369,26	
Totale Servizi di prevenzione e riabilitazione	RS	2.452.249,26		1.648.211,40	802.324,86	2.450.536,26	-1.713,00 ins
	CP				0,00		
	T	2.452.249,26		1.648.211,40	802.324,86	2.450.536,26	
Servizio 10 03							
Strutture residenziali e di ricovero per anziani							
1100302 Acquisto di beni di consumo e/o di materie prime	RS	4.672,85	168	2.648,04		2.648,04	-2.024,81 ins
	CP	13.000,00		10.924,44	2.075,56	13.000,00	
	T	17.672,85		13.572,48	2.075,56	15.648,04	

CONTO DEL BILANCIO - Esercizio 2014 - GESTIONE DELLE SPESE

Pag.61

DESCRIZIONE	RS	Residui conservati e Stanziamenti definitivi di bilancio	N° di riferimento allo svolgimento	Conto del tesoriere	Determinazione dei residui	Impegni	Minori residui o economie
				Pagamenti	Residui da riportare		
				Residui (A)	Residui (B)	Residui (C)	Residui (D = B + C)
				CP	Competenza (F)	Competenza (G)	Competenza (H)
T	Totale (M)	Totale (N)	Residui al 31 dicembre (O = C + H)	Impegni al 31 dicembre (P = D + I)	(L = F - I)		
1100303 Prestazioni di servizi	RS	540.368,49	169	534.304,21	3.675,55	537.979,76	-2.388,73 ins
	CP	1.092.967,00		829.632,80	254.868,93	1.084.501,73	8.465,27
	T	1.633.335,49		1.363.937,01	258.544,48	1.622.481,49	
1100305 Trasferimenti	RS	738.467,10	170	563.171,51	172.100,47	735.271,98	-3.195,12 ins
	CP	659.134,00		599.740,42	55.143,58	654.884,00	4.250,00
	T	1.397.601,10		1.162.911,93	227.244,05	1.390.155,98	
1100309 Ammortamenti di esercizio	RS		171				
	CP	626,00			0,00		626,00
	T	626,00			0,00		
Totale Strutture residenziali e di ricovero per anziani	RS	1.283.508,44		1.100.123,76	175.776,02	1.275.899,78	-7.608,66 ins
	CP	1.765.727,00		1.440.297,66	312.088,07	1.752.385,73	13.341,27
	T	3.049.235,44		2.540.421,42	487.864,09	3.028.285,51	
Servizio 10 04							
Assistenza, beneficenza pubblica e servizi diversi alla persona							
1100401 Personale	RS		172				
	CP	704.166,00		690.171,35	13.994,65	704.166,00	
	T	704.166,00		690.171,35	13.994,65	704.166,00	
1100402 Acquisto di beni di consumo e/o di materie prime	RS	3.098,22	173	1.639,37		1.639,37	-1.458,85 ins
	CP	11.208,00		1.768,09	3,31	1.771,40	9.436,60
	T	14.306,22		3.407,46	3,31	3.410,77	

CONTO DEL BILANCIO - Esercizio 2014 - GESTIONE DELLE SPESE

Pag.62

DESCRIZIONE	RS	Residui conservati e Stanziamenti definitivi di bilancio	N° di riferimento allo svolgimento	Conto del tesoriere	Determinazione dei residui	Impegni	Minori residui o economie	
				Pagamenti	Residui da riportare			
				Residui (A)	Residui (B)	Residui (C)	Residui (D = B + C)	(E = A - D)
				CP	Competenza (F)	Competenza (G)	Competenza (H)	
T	Totale (M)	Totale (N)	Residui al 31 dicembre (O = C + H)	Impegni al 31 dicembre (P = D + I)	(L = F - I)			
1100403 Prestazioni di servizi	RS	3.794.826,11	174	2.380.278,30	1.362.938,40	3.743.216,70	-51.609,41 ins	
	CP	1.931.288,00		417.423,92	1.505.609,98	1.923.033,90	8.254,10	
	T	5.726.114,11		2.797.702,22	2.868.548,38	5.666.250,60		
1100404 Utilizzo di beni di terzi	RS	1.515,84	175		1.515,84	1.515,84		
	CP				0,00			
	T	1.515,84			1.515,84	1.515,84		
1100405 Trasferimenti	RS	946.988,77	176	498.058,16	374.380,07	872.438,23	-74.550,54 ins	
	CP	3.423.650,00		1.364.357,89	2.059.210,96	3.423.568,85	81,15	
	T	4.370.638,77		1.862.416,05	2.433.591,03	4.296.007,08		
1100406 Interessi passivi ed oneri finanziari diversi	RS		177					
	CP	14,00		13,19	0,00	13,19	0,81	
	T	14,00		13,19	0,00	13,19		
1100407 Imposte e tasse	RS	466,80	178	315,00	135,00	450,00	-16,80 ins	
	CP	47.850,00		47.696,14	153,86	47.850,00		
	T	48.316,80		48.011,14	288,86	48.300,00		
Totale Assistenza, beneficenza pubblica e servizi diversi alla persona	RS	4.746.895,74		2.880.290,83	1.738.969,31	4.619.260,14	-127.635,60 ins	
	CP	6.118.176,00		2.521.430,58	3.578.972,76	6.100.403,34	17.772,66	
	T	10.865.071,74		5.401.721,41	5.317.942,07	10.719.663,48		
Servizio 10 05								
Servizio necroscopico e cimiteriale								

CONTO DEL BILANCIO - Esercizio 2014 - GESTIONE DELLE SPESE

Pag.63

DESCRIZIONE	RS	Residui conservati e Stanziamenti definitivi di bilancio	N° di riferimento allo svolgimento	Conto del tesoriere	Determinazione dei residui	Impegni	Minori residui o economie	
				Pagamenti	Residui da riportare			
				Residui (A)	Residui (B)	Residui (C)	Residui (D = B + C)	(E = A - D)
				Competenza (F)	Competenza (G)	Competenza (H)	Competenza (I = G + H)	(L = F - I)
T	Totale (M)	Totale (N)	Residui al 31 dicembre (O = C + H)	Impegni al 31 dicembre (P = D + I)				
1100501 Personale	RS		179					
	CP	208.405,00		201.309,44	7.095,56	208.405,00		
	T	208.405,00		201.309,44	7.095,56	208.405,00		
1100502 Acquisto di beni di consumo e/o di materie prime	RS	21.107,24	180	18.514,10	2.593,14	21.107,24		
	CP	18.500,00		4.715,57	12.534,43	17.250,00	1.250,00	
	T	39.607,24		23.229,67	15.127,57	38.357,24		
1100503 Prestazioni di servizi	RS	171.127,89	181	123.885,51	41.199,82	165.085,33	-6.042,56 ins	
	CP	462.500,00		402.409,12	57.090,88	459.500,00	3.000,00	
	T	633.627,89		526.294,63	98.290,70	624.585,33		
1100506 Interessi passivi ed oneri finanziari diversi	RS		182					
	CP	17.501,00		11.343,87	0,00	11.343,87	6.157,13	
	T	17.501,00		11.343,87	0,00	11.343,87		
1100507 Imposte e tasse	RS		183					
	CP	10.749,00		9.617,00	1.132,00	10.749,00		
	T	10.749,00		9.617,00	1.132,00	10.749,00		
1100508 Oneri straordinari della gestione corrente	RS		184					
	CP	20.000,00		3.131,00	603,60	3.734,60	16.265,40	
	T	20.000,00		3.131,00	603,60	3.734,60		

CONTO DEL BILANCIO - Esercizio 2014 - GESTIONE DELLE SPESE

Pag.64

DESCRIZIONE	RS	Residui conservati e Stanziamenti definitivi di bilancio	N° di riferimento allo svolgimento	Conto del tesoriere	Determinazione dei residui	Impegni	Minori residui o economie
				Pagamenti	Residui da riportare		
				Residui (A)	Residui (B)	Residui (C)	Residui (D = B + C)
				Competenza (F)	Competenza (G)	Competenza (H)	Competenza (I = G + H)
T	Totale (M)	Totale (N)	Residui al 31 dicembre (O = C + H)	Impegni al 31 dicembre (P = D + I)	(E = A - D)	(L = F - I)	
Totale Servizio necroscopico e cimiteriale	RS	192.235,13		142.399,61	43.792,96	186.192,57	-6.042,56 ins
	CP	737.655,00		632.526,00	78.456,47	710.982,47	26.672,53
	T	929.890,13		774.925,61	122.249,43	897.175,04	
Totale Funzione 10 Funzioni nel settore sociale	RS	9.543.297,47		6.481.253,47	2.869.950,76	9.351.204,23	-192.093,24 ins
	CP	13.227.505,00		8.518.083,23	4.612.617,68	13.130.700,91	96.804,09
	T	22.770.802,47		14.999.336,70	7.482.568,44	22.481.905,14	
11 Funzioni nel campo dello sviluppo economico							
Servizio 11 01							
Affissioni e pubblicita'							
1110103 Prestazioni di servizi	RS	46.174,74	185	33.423,79		33.423,79	-12.750,95 ins
	CP	370.000,00		305.621,94	64.378,06	370.000,00	
	T	416.174,74		339.045,73	64.378,06	403.423,79	
Totale Affissioni e pubblicita'	RS	46.174,74		33.423,79		33.423,79	-12.750,95 ins
	CP	370.000,00		305.621,94	64.378,06	370.000,00	
	T	416.174,74		339.045,73	64.378,06	403.423,79	
Servizio 11 02							
Fiere, mercati e servizi connessi							
1110203 Prestazioni di servizi	RS	22.464,14	186	8.636,77	13.827,37	22.464,14	
	CP	9.500,00		3.660,26	839,74	4.500,00	5.000,00
	T	31.964,14		12.297,03	14.667,11	26.964,14	

CONTO DEL BILANCIO - Esercizio 2014 - GESTIONE DELLE SPESE

Pag.65

DESCRIZIONE	RS	Residui conservati e Stanziamenti definitivi di bilancio	N° di riferimento allo svolgimento	Conto del tesoriere	Determinazione dei residui	Impegni	Minori residui o economie	
				Pagamenti	Residui da riportare			
				Residui (A)	Residui (B)	Residui (C)	Residui (D = B + C)	(E = A - D)
				Competenza (F)	Competenza (G)	Competenza (H)	Competenza (I = G + H)	
T	Totale (M)	Totale (N)	Residui al 31 dicembre (O = C + H)	Impegni al 31 dicembre (P = D + I)	(L = F - I)			
1110206 Interessi passivi ed oneri finanziari diversi	RS		187					
	CP	10.058,00		10.057,31	0,00	10.057,31	0,69	
	T	10.058,00		10.057,31	0,00	10.057,31		
Totale Fiere, mercati e servizi connessi	RS	22.464,14		8.636,77	13.827,37	22.464,14		
	CP	19.558,00		13.717,57	839,74	14.557,31	5.000,69	
	T	42.022,14		22.354,34	14.667,11	37.021,45		
Servizio 11 05								
Servizi relativi al commercio								
1110501 Personale	RS		188					
	CP	308.640,00		308.640,00	0,00	308.640,00		
	T	308.640,00		308.640,00	0,00	308.640,00		
1110503 Prestazioni di servizi	RS	6.141,10	189	1.427,40	4.713,70	6.141,10		
	CP	62.500,00		45.922,32	77,68	46.000,00	16.500,00	
	T	68.641,10		47.349,72	4.791,38	52.141,10		
1110507 Imposte e tasse	RS		190					
	CP	21.797,00		21.797,00	0,00	21.797,00		
	T	21.797,00		21.797,00	0,00	21.797,00		
1110508 Oneri straordinari della gestione corrente	RS	103.251,42	191				-103.251,42 ins	
	CP				0,00			
	T	103.251,42			0,00			

CONTO DEL BILANCIO - Esercizio 2014 - GESTIONE DELLE SPESE

Pag.66

DESCRIZIONE	RS	Residui conservati e Stanziamenti definitivi di bilancio	N° di riferimento allo svolgimento	Conto del tesoriere	Determinazione dei residui	Impegni	Minori residui o economie
				Pagamenti	Residui da riportare		
				Residui (A)	Residui (B)	Residui (C)	Residui (D = B + C)
				Competenza (F)	Competenza (G)	Competenza (H)	Competenza (I = G + H)
T	Totale (M)	Totale (N)	Residui al 31 dicembre (O = C + H)	Impegni al 31 dicembre (P = D + I)	(E = A - D)	(L = F - I)	
Totale Servizi relativi al commercio	RS	109.392,52		1.427,40	4.713,70	6.141,10	-103.251,42 ins
	CP	392.937,00		376.359,32	77,68	376.437,00	16.500,00
	T	502.329,52		377.786,72	4.791,38	382.578,10	
Servizio 11 06							
Servizi relativi all' artigianato							
1110603 Prestazioni di servizi	RS	15.004,60	192	15.000,00	3,50	15.003,50	-1,10 ins
	CP	27.000,00		16.740,00	10.260,00	27.000,00	
	T	42.004,60		31.740,00	10.263,50	42.003,50	
1110605 Trasferimenti	RS	390.470,44	193	312.580,90	73.022,87	385.603,77	-4.866,67 ins
	CP	745.000,00		178.000,00	567.000,00	745.000,00	
	T	1.135.470,44		490.580,90	640.022,87	1.130.603,77	
Totale Servizi relativi all' artigianato	RS	405.475,04		327.580,90	73.026,37	400.607,27	-4.867,77 ins
	CP	772.000,00		194.740,00	577.260,00	772.000,00	
	T	1.177.475,04		522.320,90	650.286,37	1.172.607,27	
Servizio 11 07							
Servizi relativi all'agricoltura							
1110702 Acquisto di beni di consumo e/o di materie prime	RS	147,42	194	147,42		147,42	
	CP	13.000,00		8.157,54	4.842,46	13.000,00	
	T	13.147,42		8.304,96	4.842,46	13.147,42	

CONTO DEL BILANCIO - Esercizio 2014 - GESTIONE DELLE SPESE

Pag.67

DESCRIZIONE	RS	Residui conservati e Stanziamenti definitivi di bilancio	N° di riferimento allo svolgimento	Conto del tesoriere	Determinazione dei residui	Impegni	Minori residui o economie	
				Pagamenti	Residui da riportare			
				Residui (A)	Residui (B)	Residui (C)	Residui (D = B + C)	(E = A - D)
				Competenza (F)	Competenza (G)	Competenza (H)	Competenza (I = G + H)	
				Totale (M)	Totale (N)	Residui al 31 dicembre (O = C + H)	Impegni al 31 dicembre (P = D + I)	
1110703 Prestazioni di servizi	RS	9.841,53	195	9.796,52	45,00	9.841,52	-0,01 ins	
	CP	48.000,00		33.935,41	11.064,59	45.000,00	3.000,00	
	T	57.841,53		43.731,93	11.109,59	54.841,52		
Totale Servizi relativi all'agricoltura	RS	9.988,95		9.943,94	45,00	9.988,94	-0,01 ins	
	CP	61.000,00		42.092,95	15.907,05	58.000,00	3.000,00	
	T	70.988,95		52.036,89	15.952,05	67.988,94		
Totale Funzione 11 Funzioni nel campo dello sviluppo economico	RS	593.495,39		381.012,80	91.612,44	472.625,24	-120.870,15 ins	
	CP	1.615.495,00		932.531,78	658.462,53	1.590.994,31	24.500,69	
	T	2.208.990,39		1.313.544,58	750.074,97	2.063.619,55		
Riassunto Titolo I - Spese Correnti								
01 Funzioni generali di amministrazione, di gestione e di controllo	RS	5.735.870,65		3.737.010,53	1.692.711,13	5.429.721,66	-306.148,99 ins	
	CP	19.056.107,00		12.800.014,39	4.361.717,78	17.161.732,17	1.894.374,83	
	T	24.791.977,65		16.537.024,92	6.054.428,91	22.591.453,83		
02 Funzioni relative alla giustizia	RS	41.257,67		24.128,10	6.378,88	30.506,98	-10.750,69 ins	
	CP	129.531,00		88.542,41	28.988,16	117.530,57	12.000,43	
	T	170.788,67		112.670,51	35.367,04	148.037,55		
03 Funzioni di polizia locale	RS	542.238,22		279.071,94	259.202,89	538.274,83	-3.963,39 ins	
	CP	4.326.870,00		3.786.854,89	522.023,09	4.308.877,98	17.992,02	
	T	4.869.108,22		4.065.926,83	781.225,98	4.847.152,81		
04 Funzioni di istruzione pubblica	RS	2.945.021,55		1.948.338,92	870.963,93	2.819.302,85	-125.718,70 ins	
	CP	11.592.465,00		9.075.414,66	2.457.429,31	11.532.843,97	59.621,03	
	T	14.537.486,55		11.023.753,58	3.328.393,24	14.352.146,82		

CONTO DEL BILANCIO - Esercizio 2014 - GESTIONE DELLE SPESE

Pag.68

DESCRIZIONE	RS	Residui conservati e stanziamenti definitivi di bilancio	N° di riferimento allo svolgimento	Conto del tesoriere	Determinazione dei residui	Impegni	Minori residui o economie	
		Residui (A)		Pagamenti	Residui da riportare			
				Competenza (F)	Residui (B)	Residui (C)	Residui (D = B + C)	
					Totale (M)	Competenza (G)	Competenza (H)	Competenza (I = G + H)
						Totale (N)	Residui al 31 dicembre (O = C + H)	Impegni al 31 dicembre (P = D + I)
05 Funzioni relative alla cultura e ai beni culturali	RS	391.985,39		321.066,20	43.756,87	364.823,07	-27.162,32 ins	
	CP	3.954.410,00		3.668.105,78	268.197,94	3.936.303,72	18.106,28	
	T	4.346.395,39		3.989.171,98	311.954,81	4.301.126,79		
06 Funzioni nel settore sportivo e ricreativo	RS	238.026,90		131.625,21	85.447,33	217.072,54	-20.954,36 ins	
	CP	929.787,00		706.318,74	198.518,18	904.836,92	24.950,08	
	T	1.167.813,90		837.943,95	283.965,51	1.121.909,46		
07 Funzioni nel campo turistico	RS	40.825,17		35.383,86	5.416,01	40.799,87	-25,30 ins	
	CP	164.885,00		91.224,56	70.771,24	161.995,80	2.889,20	
	T	205.710,17		126.608,42	76.187,25	202.795,67		
08 Funzioni nel campo della viabilità e dei trasporti	RS	4.072.336,14		3.373.693,30	636.408,25	4.010.101,55	-62.234,59 ins	
	CP	10.042.328,00		7.154.007,05	2.748.864,20	9.902.871,25	139.456,75	
	T	14.114.664,14		10.527.700,35	3.385.272,45	13.912.972,80		
09 Funzioni riguardanti la gestione del territorio e dell'ambiente	RS	3.789.709,28		3.018.072,24	729.083,77	3.747.156,01	-42.553,27 ins	
	CP	20.481.818,00		15.735.699,42	4.581.184,70	20.316.884,12	164.933,88	
	T	24.271.527,28		18.753.771,66	5.310.268,47	24.064.040,13		
10 Funzioni nel settore sociale	RS	9.543.297,47		6.481.253,47	2.869.950,76	9.351.204,23	-192.093,24 ins	
	CP	13.227.505,00		8.518.083,23	4.612.617,68	13.130.700,91	96.804,09	
	T	22.770.802,47		14.999.336,70	7.482.568,44	22.481.905,14		
11 Funzioni nel campo dello sviluppo economico	RS	593.495,39		381.012,80	91.612,44	472.625,24	-120.870,15 ins	
	CP	1.615.495,00		932.531,78	658.462,53	1.590.994,31	24.500,69	
	T	2.208.990,39		1.313.544,58	750.074,97	2.063.619,55		
Totale Titolo I Spese Correnti	RS	27.934.063,83		19.730.656,57	7.290.932,26	27.021.588,83	-912.475,00 ins	
	CP	85.521.201,00		62.556.796,91	20.508.774,81	83.065.571,72	2.455.629,28	
	T	113.455.264,83		82.287.453,48	27.799.707,07	110.087.160,55		

DESCRIZIONE	RS CP T	Residui conservati e Stanziameti definitivi di bilancio	N° di riferimento allo svolgimento	Conto del tesoriere	Determinazione dei residui	Impegni	Minori residui o economie
		Residui (A)		Pagamenti	Residui da riportare		
		Competenza (F)		Residui (B)	Residui (C)	Residui (D = B + C)	
		Totale (M)		Competenza (G)	Competenza (H)	Competenza (I = G + H)	
				Totale (N)	Residui al 31 dicembre (O = C + H)	Impegni al 31 dicembre (P = D + I)	(E = A - D) (L = F - I)

CONTO DEL BILANCIO - Esercizio 2014 - GESTIONE DELLE SPESE

Pag.70

DESCRIZIONE	RS	Residui conservati e Stanziamenti definitivi di bilancio	N° di riferimento allo svolgimento	Conto del tesoriere	Determinazione dei residui	Impegni	Minori residui o economie	
				Pagamenti	Residui da riportare			
				Residui (A)	Residui (B)	Residui (C)	Residui (D = B + C)	(E = A - D)
				Competenza (F)	Competenza (G)	Competenza (H)	Competenza (I = G + H)	
T	Totale (M)	Totale (N)	Residui al 31 dicembre (O = C + H)	Impegni al 31 dicembre (P = D + I)	(L = F - I)			

2 TITOLO II - Spese in Conto Capitale**01 Funzioni generali di amministrazione, di gestione e di controllo****Servizio 01 01****Organi istituzionali, partecipazione e decentramento**

2010101 Acquisizione di beni immobili	RS	164.266,02	196	161.633,65	2.632,37	164.266,02	
	CP	90.000,00			90.000,00	90.000,00	
	T	254.266,02		161.633,65	92.632,37	254.266,02	
2010105 Acquisizioni di beni mobili, macchine ed attrezzature tecnico-scientifiche	RS	32.081,48	197		32.081,48	32.081,48	
	CP				0,00		
	T	32.081,48			32.081,48	32.081,48	
2010106 Incarichi professionali esterni	RS	20.898,49	198	5.244,00	11.906,00	17.150,00	-3.748,49 ins
	CP				0,00		
	T	20.898,49		5.244,00	11.906,00	17.150,00	
Totale Organi istituzionali, partecipazione e decentramento	RS	217.245,99		166.877,65	46.619,85	213.497,50	-3.748,49 ins
	CP	90.000,00			90.000,00	90.000,00	
	T	307.245,99		166.877,65	136.619,85	303.497,50	
Servizio 01 02							
Segreteria generale, personale, organizzazione							
2010201 Acquisizione di beni immobili	RS	477.260,77	199	159.835,24	314.564,38	474.399,62	-2.861,15 ins
	CP				0,00		
	T	477.260,77		159.835,24	314.564,38	474.399,62	

CONTO DEL BILANCIO - Esercizio 2014 - GESTIONE DELLE SPESE

Pag.71

DESCRIZIONE	RS	Residui conservati e Stanziamenti definitivi di bilancio	N° di riferimento allo svolgimento	Conto del tesoriere	Determinazione dei residui	Impegni	Minori residui o economie
				Pagamenti	Residui da riportare		
				Residui (A)	Residui (B)	Residui (C)	Residui (D = B + C)
				CP	Competenza (F)	Competenza (G)	Competenza (H)
T	Totale (M)	Totale (N)	Residui al 31 dicembre (O = C + H)	Impegni al 31 dicembre (P = D + I)	(L = F - I)		
2010205 Acquisizioni di beni mobili, macchine ed attrezzature tecnico-scientifiche	RS	6.764,14	200		6.628,52	6.628,52	-135,62 ins
	CP				0,00		
	T	6.764,14			6.628,52	6.628,52	
Totale Segreteria generale, personale, organizzazione	RS	484.024,91		159.835,24	321.192,90	481.028,14	-2.996,77 ins
	CP				0,00		
	T	484.024,91		159.835,24	321.192,90	481.028,14	
Servizio 01 03							
Gestione economica, finanziaria, programmazione, provveditorato e controllo di gestione							
2010301 Acquisizione di beni immobili	RS	8.509,29	201	8.509,29		8.509,29	
	CP	204.564,00			0,00		204.564,00
	T	213.073,29		8.509,29	0,00	8.509,29	
2010305 Acquisizioni di beni mobili, macchine ed attrezzature tecnico-scientifiche	RS	11.200,00	202	11.200,00		11.200,00	
	CP	3.000,00			0,00		3.000,00
	T	14.200,00		11.200,00	0,00	11.200,00	
2010306 Incarichi professionali esterni	RS	2.594,00	203	2.594,00		2.594,00	
	CP				0,00		
	T	2.594,00		2.594,00	0,00	2.594,00	
Totale Gestione economica, finanziaria, programmazione, provveditorato e controllo di gestione	RS	22.303,29		22.303,29		22.303,29	
	CP	207.564,00			0,00		207.564,00
	T	229.867,29		22.303,29	0,00	22.303,29	

CONTO DEL BILANCIO - Esercizio 2014 - GESTIONE DELLE SPESE

Pag.72

DESCRIZIONE	RS	Residui conservati e Stanziamenti definitivi di bilancio	N° di riferimento allo svolgimento	Conto del tesoriere	Determinazione dei residui	Impegni	Minori residui o economie
				Pagamenti	Residui da riportare		
				Residui (A)	Residui (B)	Residui (C)	Residui (D = B + C)
				Competenza (F)	Competenza (G)	Competenza (H)	Competenza (I = G + H)
T	Totale (M)	Totale (N)	Residui al 31 dicembre (O = C + H)	Impegni al 31 dicembre (P = D + I)	(E = A - D)	(L = F - I)	

Servizio 01 05**Gestione dei beni demaniali e patrimoniali**

2010501 Acquisizione di beni immobili	RS	3.710.924,13	204	507.393,13	3.146.504,51	3.653.897,64	-57.026,49 ins
	CP	702.800,00		50.165,95	568.458,02	618.623,97	84.176,03
	T	4.413.724,13		557.559,08	3.714.962,53	4.272.521,61	
2010505 Acquisizioni di beni mobili, macchine ed attrezzature tecnico-scientifiche	RS	125.684,78	205	69.421,54	56.247,71	125.669,25	-15,53 ins
	CP	8.000,00			8.000,00	8.000,00	
	T	133.684,78		69.421,54	64.247,71	133.669,25	
2010506 Incarichi professionali esterni	RS	329.579,61	206	227.068,88	102.510,73	329.579,61	
	CP	52.000,00			12.000,00	12.000,00	40.000,00
	T	381.579,61		227.068,88	114.510,73	341.579,61	
2010507 Trasferimenti di capitale	RS	100.000,00	207		100.000,00	100.000,00	
	CP				0,00		
	T	100.000,00			100.000,00	100.000,00	
Totale Gestione dei beni demaniali e patrimoniali	RS	4.266.188,52		803.883,55	3.405.262,95	4.209.146,50	-57.042,02 ins
	CP	762.800,00		50.165,95	588.458,02	638.623,97	124.176,03
	T	5.028.988,52		854.049,50	3.993.720,97	4.847.770,47	

Servizio 01 06**Ufficio tecnico**

CONTO DEL BILANCIO - Esercizio 2014 - GESTIONE DELLE SPESE

Pag.73

DESCRIZIONE	RS	Residui conservati e Stanziamenti definitivi di bilancio	N° di riferimento allo svolgimento	Conto del tesoriere	Determinazione dei residui	Impegni	Minori residui o economie	
				Pagamenti	Residui da riportare			
				Residui (A)	Residui (B)	Residui (C)	Residui (D = B + C)	(E = A - D)
				Competenza (F)	Competenza (G)	Competenza (H)	Competenza (I = G + H)	
T	Totale (M)	Totale (N)	Residui al 31 dicembre (O = C + H)	Impegni al 31 dicembre (P = D + I)	(L = F - I)			
2010601 Acquisizione di beni immobili	RS	853.475,95	208	796.971,75	52.811,44	849.783,19	-3.692,76 ins	
	CP	2.190.000,00		17.349,93	284.457,06	301.806,99	1.888.193,01	
	T	3.043.475,95		814.321,68	337.268,50	1.151.590,18		
2010605 Acquisizioni di beni mobili, macchine ed attrezzature tecnico-scientifiche	RS	15.000,00	209		15.000,00	15.000,00		
	CP				0,00			
	T	15.000,00			15.000,00	15.000,00		
2010606 Incarichi professionali esterni	RS	15.000,00	210	14.991,60	8,40	15.000,00		
	CP	37.000,00			12.000,00	12.000,00	25.000,00	
	T	52.000,00		14.991,60	12.008,40	27.000,00		
Totale Ufficio tecnico	RS	883.475,95		811.963,35	67.819,84	879.783,19	-3.692,76 ins	
	CP	2.227.000,00		17.349,93	296.457,06	313.806,99	1.913.193,01	
	T	3.110.475,95		829.313,28	364.276,90	1.193.590,18		
Servizio 01 07								
Anagrafe, stato civile, elettorale, leva e servizio statistico								
2010705 Acquisizioni di beni mobili, macchine ed attrezzature tecnico-scientifiche	RS	8.543,06	211		8.540,00	8.540,00	-3,06 ins	
	CP	50.000,00		6.061,38	8.800,62	14.862,00	35.138,00	
	T	58.543,06		6.061,38	17.340,62	23.402,00		
Totale Anagrafe, stato civile, elettorale, leva e servizio statistico	RS	8.543,06			8.540,00	8.540,00	-3,06 ins	
	CP	50.000,00		6.061,38	8.800,62	14.862,00	35.138,00	
	T	58.543,06		6.061,38	17.340,62	23.402,00		
Servizio 01 08								

CONTO DEL BILANCIO - Esercizio 2014 - GESTIONE DELLE SPESE

Pag.74

DESCRIZIONE	RS	Residui conservati e Stanziamenti definitivi di bilancio	N° di riferimento allo svolgimento	Conto del tesoriere	Determinazione dei residui	Impegni	Minori residui o economie
				Pagamenti	Residui da riportare		
				Residui (A)	Residui (B)	Residui (C)	Residui (D = B + C)
				Competenza (F)	Competenza (G)	Competenza (H)	Competenza (I = G + H)
T	Totale (M)	Totale (N)	Residui al 31 dicembre (O = C + H)	Impegni al 31 dicembre (P = D + I)	(E = A - D)	(L = F - I)	

Altri servizi generali

2010805 Acquisizioni di beni mobili, macchine ed attrezzature tecnico-scientifiche	RS	245.362,38	212	70.172,27	173.545,18	243.717,45	-1.644,93 ins
	CP	285.600,00		1.050,00	0,00	1.050,00	284.550,00
	T	530.962,38		71.222,27	173.545,18	244.767,45	
2010806 Incarichi professionali esterni	RS	129.292,00	213	58.252,00	71.040,00	129.292,00	
	CP	50.000,00			0,00		50.000,00
	T	179.292,00		58.252,00	71.040,00	129.292,00	
Totale Altri servizi generali	RS	374.654,38		128.424,27	244.585,18	373.009,45	-1.644,93 ins
	CP	335.600,00		1.050,00	0,00	1.050,00	334.550,00
	T	710.254,38		129.474,27	244.585,18	374.059,45	
Totale Funzione 01 Funzioni generali di amministrazione, di gestione e di controllo	RS	6.256.436,10		2.093.287,35	4.094.020,72	6.187.308,07	-69.128,03 ins
	CP	3.672.964,00		74.627,26	983.715,70	1.058.342,96	2.614.621,04
	T	9.929.400,10		2.167.914,61	5.077.736,42	7.245.651,03	
03 Funzioni di polizia locale							
Servizio 03 01							
Polizia municipale							
2030101 Acquisizione di beni immobili	RS		214				
	CP	320.000,00			320.000,00	320.000,00	
	T	320.000,00			320.000,00	320.000,00	

CONTO DEL BILANCIO - Esercizio 2014 - GESTIONE DELLE SPESE

Pag.75

DESCRIZIONE	RS	Residui conservati e Stanziamenti definitivi di bilancio	N° di riferimento allo svolgimento	Conto del tesoriere	Determinazione dei residui	Impegni	Minori residui o economie
				Pagamenti	Residui da riportare		
				Residui (A)	Residui (B)	Residui (C)	Residui (D = B + C)
				CP	Competenza (F)	Competenza (G)	Competenza (H)
T	Totale (M)	Totale (N)	Residui al 31 dicembre (O = C + H)	Impegni al 31 dicembre (P = D + I)	(L = F - I)		
2030105 Acquisizioni di beni mobili, macchine ed attrezzature tecnico-scientifiche	RS	151.911,78	215	137.981,78	13.930,00	151.911,78	
	CP	50.000,00		1.274,00	11.066,30	12.340,30	37.659,70
	T	201.911,78		139.255,78	24.996,30	164.252,08	
2030106 Incarichi professionali esterni	RS		216				
	CP	30.000,00			29.999,62	29.999,62	0,38
	T	30.000,00			29.999,62	29.999,62	
Totale Polizia municipale	RS	151.911,78		137.981,78	13.930,00	151.911,78	
	CP	400.000,00		1.274,00	361.065,92	362.339,92	37.660,08
	T	551.911,78		139.255,78	374.995,92	514.251,70	
Totale Funzione 03 Funzioni di polizia locale	RS	151.911,78		137.981,78	13.930,00	151.911,78	
	CP	400.000,00		1.274,00	361.065,92	362.339,92	37.660,08
	T	551.911,78		139.255,78	374.995,92	514.251,70	
04 Funzioni di istruzione pubblica							
Servizio 04 01							
Scuola materna							
2040101 Acquisizione di beni immobili	RS	941.696,64	217	61.999,77	879.692,62	941.692,39	-4,25 ins
	CP	561.000,00		126.062,04	264.937,96	391.000,00	170.000,00
	T	1.502.696,64		188.061,81	1.144.630,58	1.332.692,39	
2040102 Espropri e servitu' onerose	RS	1.740,00	218		1.740,00	1.740,00	
	CP				0,00		
	T	1.740,00			1.740,00	1.740,00	

CONTO DEL BILANCIO - Esercizio 2014 - GESTIONE DELLE SPESE

Pag.76

DESCRIZIONE	RS	Residui conservati e Stanziamenti definitivi di bilancio	N° di riferimento allo svolgimento	Conto del tesoriere	Determinazione dei residui	Impegni	Minori residui o economie
				Pagamenti	Residui da riportare		
				Residui (A)	Residui (B)	Residui (C)	Residui (D = B + C)
				CP	Competenza (F)	Competenza (G)	Competenza (H)
T	Totale (M)	Totale (N)	Residui al 31 dicembre (O = C + H)	Impegni al 31 dicembre (P = D + I)	(L = F - I)		
2040105 Acquisizioni di beni mobili, macchine ed attrezzature tecnico-scientifiche	RS	96.565,60	219	50.899,01	45.574,84	96.473,85	-91,75 ins
	CP	65.000,00			0,00		65.000,00
	T	161.565,60		50.899,01	45.574,84	96.473,85	
2040106 Incarichi professionali esterni	RS	53.730,94	220	16.610,25	37.120,69	53.730,94	
	CP	30.000,00			0,00		30.000,00
	T	83.730,94		16.610,25	37.120,69	53.730,94	
Totale Scuola materna	RS	1.093.733,18		129.509,03	964.128,15	1.093.637,18	-96,00 ins
	CP	656.000,00		126.062,04	264.937,96	391.000,00	265.000,00
	T	1.749.733,18		255.571,07	1.229.066,11	1.484.637,18	
Servizio 04 02							
Istruzione elementare							
2040201 Acquisizione di beni immobili	RS	1.629.213,97	221	252.059,24	1.292.855,06	1.544.914,30	-84.299,67 ins
	CP	960.000,00		357.738,70	362.261,30	720.000,00	240.000,00
	T	2.589.213,97		609.797,94	1.655.116,36	2.264.914,30	
2040205 Acquisizioni di beni mobili, macchine ed attrezzature tecnico-scientifiche	RS	33.346,44	222	9.419,69	23.926,75	33.346,44	
	CP	30.000,00			10.000,00	10.000,00	20.000,00
	T	63.346,44		9.419,69	33.926,75	43.346,44	
2040206 Incarichi professionali esterni	RS	81.253,97	223	14.426,04	66.797,28	81.223,32	-30,65 ins
	CP	10.000,00			10.000,00	10.000,00	
	T	91.253,97		14.426,04	76.797,28	91.223,32	

CONTO DEL BILANCIO - Esercizio 2014 - GESTIONE DELLE SPESE

DESCRIZIONE	RS	Residui conservati e Stanziamenti definitivi di bilancio	N° di riferimento allo svolgimento	Conto del tesoriere	Determinazione dei residui	Impegni	Minori residui o economie	
				Pagamenti	Residui da riportare			
				Residui (A)	Residui (B)	Residui (C)	Residui (D = B + C)	(E = A - D)
				Competenza (F)	Competenza (G)	Competenza (H)	Competenza (I = G + H)	
T	Totale (M)	Totale (N)	Residui al 31 dicembre (O = C + H)	Impegni al 31 dicembre (P = D + I)	(L = F - I)			
Totale Istruzione elementare	RS	1.743.814,38		275.904,97	1.383.579,09	1.659.484,06	-84.330,32 ins	
	CP	1.000.000,00		357.738,70	382.261,30	740.000,00	260.000,00	
	T	2.743.814,38		633.643,67	1.765.840,39	2.399.484,06		
Servizio 04 03								
Istruzione media								
2040301 Acquisizione di beni immobili	RS	692.084,75	224	585.997,88	106.086,87	692.084,75		
	CP	137.000,00		34.006,07	2.993,93	37.000,00	100.000,00	
	T	829.084,75		620.003,95	109.080,80	729.084,75		
2040305 Acquisizioni di beni mobili, macchine ed attrezzature tecnico-scientifiche	RS	20.000,00	225	9.299,70	10.700,30	20.000,00		
	CP	10.000,00			0,00		10.000,00	
	T	30.000,00		9.299,70	10.700,30	20.000,00		
2040306 Incarichi professionali esterni	RS	41.876,14	226	11.990,08	29.886,06	41.876,14		
	CP				0,00			
	T	41.876,14		11.990,08	29.886,06	41.876,14		
Totale Istruzione media	RS	753.960,89		607.287,66	146.673,23	753.960,89		
	CP	147.000,00		34.006,07	2.993,93	37.000,00	110.000,00	
	T	900.960,89		641.293,73	149.667,16	790.960,89		
Servizio 04 05								
Assistenza scolastica, trasporti, refezione e altri servizi								

CONTO DEL BILANCIO - Esercizio 2014 - GESTIONE DELLE SPESE

Pag.78

DESCRIZIONE	RS	Residui conservati e Stanziamenti definitivi di bilancio	N° di riferimento allo svolgimento	Conto del tesoriere	Determinazione dei residui	Impegni	Minori residui o economie
				Pagamenti	Residui da riportare		
				Residui (A)	Residui (B)	Residui (C)	Residui (D = B + C)
				CP	Competenza (F)	Competenza (G)	Competenza (H)
T	Totale (M)	Totale (N)	Residui al 31 dicembre (O = C + H)	Impegni al 31 dicembre (P = D + I)	(L = F - I)		
2040501 Acquisizione di beni immobili	RS	3.121.954,50	227	674.606,91	2.447.347,59	3.121.954,50	
	CP	20.000,00			18.697,06	18.697,06	1.302,94
	T	3.141.954,50		674.606,91	2.466.044,65	3.140.651,56	
2040505 Acquisizioni di beni mobili, macchine ed attrezzature tecnico-scientifiche	RS	283.173,33	228	4.699,67	275.151,31	279.850,98	-3.322,35 ins
	CP	40.000,00			0,00		40.000,00
	T	323.173,33		4.699,67	275.151,31	279.850,98	
2040506 Incarichi professionali esterni	RS	63.657,00	229	3.933,28	59.723,72	63.657,00	
	CP				0,00		
	T	63.657,00		3.933,28	59.723,72	63.657,00	
Totale Assistenza scolastica, trasporti, refezione e altri servizi	RS	3.468.784,83		683.239,86	2.782.222,62	3.465.462,48	-3.322,35 ins
	CP	60.000,00			18.697,06	18.697,06	41.302,94
	T	3.528.784,83		683.239,86	2.800.919,68	3.484.159,54	
Totale Funzione 04 Funzioni di istruzione pubblica	RS	7.060.293,28		1.695.941,52	5.276.603,09	6.972.544,61	-87.748,67 ins
	CP	1.863.000,00		517.806,81	668.890,25	1.186.697,06	676.302,94
	T	8.923.293,28		2.213.748,33	5.945.493,34	8.159.241,67	
05 Funzioni relative alla cultura e ai beni culturali							
Servizio 05 01							
Biblioteche, musei e pinacoteche							
2050101 Acquisizione di beni immobili	RS	738.383,54	230	315.941,24	422.442,28	738.383,52	-0,02 ins
	CP	356.000,00			121.000,00	121.000,00	235.000,00
	T	1.094.383,54		315.941,24	543.442,28	859.383,52	

CONTO DEL BILANCIO - Esercizio 2014 - GESTIONE DELLE SPESE

Pag.79

DESCRIZIONE	RS	Residui conservati e Stanziamenti definitivi di bilancio	N° di riferimento allo svolgimento	Conto del tesoriere	Determinazione dei residui	Impegni	Minori residui o economie
				Pagamenti	Residui da riportare		
				Residui (A)	Residui (B)	Residui (C)	Residui (D = B + C)
				CP	Competenza (F)	Competenza (G)	Competenza (H)
T	Totale (M)	Totale (N)	Residui al 31 dicembre (O = C + H)	Impegni al 31 dicembre (P = D + I)	(L = F - I)		
2050105 Acquisizioni di beni mobili, macchine ed attrezzature tecnico-scientifiche	RS	223.208,19	231	145.804,03	77.404,16	223.208,19	
	CP	59.000,00			9.000,00	9.000,00	50.000,00
	T	282.208,19		145.804,03	86.404,16	232.208,19	
2050106 Incarichi professionali esterni	RS	72.196,52	232	39.815,28	32.381,24	72.196,52	
	CP	15.000,00			0,00		15.000,00
	T	87.196,52		39.815,28	32.381,24	72.196,52	
Totale Biblioteche, musei e pinacoteche	RS	1.033.788,25		501.560,55	532.227,68	1.033.788,23	-0,02 ins
	CP	430.000,00			130.000,00	130.000,00	300.000,00
	T	1.463.788,25		501.560,55	662.227,68	1.163.788,23	
Servizio 05 02							
Teatri, attività culturali e servizi diversi nel settore culturale							
2050201 Acquisizione di beni immobili	RS	617.790,94	233	613.913,44	3.877,50	617.790,94	
	CP	220.000,00			220.000,00	220.000,00	
	T	837.790,94		613.913,44	223.877,50	837.790,94	
2050205 Acquisizioni di beni mobili, macchine ed attrezzature tecnico-scientifiche	RS	11.500,00	234		11.500,00	11.500,00	
	CP	30.000,00			0,00		30.000,00
	T	41.500,00			11.500,00	11.500,00	
2050206 Incarichi professionali esterni	RS	11.396,36	235	2.000,00	9.396,36	11.396,36	
	CP				0,00		
	T	11.396,36		2.000,00	9.396,36	11.396,36	

CONTO DEL BILANCIO - Esercizio 2014 - GESTIONE DELLE SPESE

Pag.80

DESCRIZIONE	RS	Residui conservati e Stanziamenti definitivi di bilancio	N° di riferimento allo svolgimento	Conto del tesoriere	Determinazione dei residui	Impegni	Minori residui o economie	
				Pagamenti	Residui da riportare			
				Residui (A)	Residui (B)	Residui (C)	Residui (D = B + C)	(E = A - D)
				Competenza (F)	Competenza (G)	Competenza (H)	Competenza (I = G + H)	
T	Totale (M)	Totale (N)	Residui al 31 dicembre (O = C + H)	Impegni al 31 dicembre (P = D + I)	(L = F - I)			
Totale Teatri, attività culturali e servizi diversi nel settore culturale	RS	640.687,30		615.913,44	24.773,86	640.687,30		
	CP	250.000,00			220.000,00	220.000,00	30.000,00	
	T	890.687,30		615.913,44	244.773,86	860.687,30		
Totale Funzione 05 Funzioni relative alla cultura e ai beni culturali	RS	1.674.475,55		1.117.473,99	557.001,54	1.674.475,53	-0,02 ins	
	CP	680.000,00			350.000,00	350.000,00	330.000,00	
	T	2.354.475,55		1.117.473,99	907.001,54	2.024.475,53		
06 Funzioni nel settore sportivo e ricreativo								
Servizio 06 02								
Stadio comunale, palazzo dello sport ed altri impianti								
2060201 Acquisizione di beni immobili	RS	533.940,41	236	76.153,69	457.747,31	533.901,00	-39,41 ins	
	CP	270.000,00			270.000,00	270.000,00		
	T	803.940,41		76.153,69	727.747,31	803.901,00		
2060205 Acquisizioni di beni mobili, macchine ed attrezzature tecnico-scientifiche	RS	21.133,98	237	13.870,18	7.263,80	21.133,98		
	CP				0,00			
	T	21.133,98		13.870,18	7.263,80	21.133,98		
2060206 Incarichi professionali esterni	RS	64.705,85	238	15.192,90	49.512,95	64.705,85		
	CP	55.000,00			55.000,00	55.000,00		
	T	119.705,85		15.192,90	104.512,95	119.705,85		
Totale Stadio comunale, palazzo dello sport ed altri impianti	RS	619.780,24		105.216,77	514.524,06	619.740,83	-39,41 ins	
	CP	325.000,00			325.000,00	325.000,00		
	T	944.780,24		105.216,77	839.524,06	944.740,83		

CONTO DEL BILANCIO - Esercizio 2014 - GESTIONE DELLE SPESE

Pag.81

DESCRIZIONE	RS	Residui conservati e Stanziamenti definitivi di bilancio	N° di riferimento allo svolgimento	Conto del tesoriere	Determinazione dei residui	Impegni	Minori residui o economie
				Pagamenti	Residui da riportare		
				Residui (A)	Residui (B)	Residui (C)	Residui (D = B + C)
				CP	Competenza (F)	Competenza (G)	Competenza (H)
T	Totale (M)	Totale (N)	Residui al 31 dicembre (O = C + H)	Impegni al 31 dicembre (P = D + I)	(L = F - I)		
Totale Funzione 06 Funzioni nel settore sportivo e ricreativo	RS	619.780,24		105.216,77	514.524,06	619.740,83	-39,41 ins
	CP	325.000,00			325.000,00	325.000,00	
	T	944.780,24		105.216,77	839.524,06	944.740,83	
07 Funzioni nel campo turistico							
Servizio 07 01							
Servizi turistici							
2070105 Acquisizioni di beni mobili, macchine ed attrezzature tecnico-scientifiche	RS	6.819,69	239	6.000,00	786,43	6.786,43	-33,26 ins
	CP	5.000,00			5.000,00	5.000,00	
	T	11.819,69		6.000,00	5.786,43	11.786,43	
Totale Servizi turistici	RS	6.819,69		6.000,00	786,43	6.786,43	-33,26 ins
	CP	5.000,00			5.000,00	5.000,00	
	T	11.819,69		6.000,00	5.786,43	11.786,43	
Totale Funzione 07 Funzioni nel campo turistico	RS	6.819,69		6.000,00	786,43	6.786,43	-33,26 ins
	CP	5.000,00			5.000,00	5.000,00	
	T	11.819,69		6.000,00	5.786,43	11.786,43	
08 Funzioni nel campo della viabilità e dei trasporti							
Servizio 08 01							
Viabilità, circolazione stradale e servizi connessi							
2080101 Acquisizione di beni immobili	RS	7.910.802,97	240	2.398.411,11	5.512.006,87	7.910.417,98	-384,99 ins
	CP	3.422.000,00		26.796,08	3.351.648,22	3.378.444,30	43.555,70
	T	11.332.802,97		2.425.207,19	8.863.655,09	11.288.862,28	

CONTO DEL BILANCIO - Esercizio 2014 - GESTIONE DELLE SPESE

Pag.82

DESCRIZIONE	RS	Residui conservati e Stanziamenti definitivi di bilancio	N° di riferimento allo svolgimento	Conto del tesoriere	Determinazione dei residui	Impegni	Minori residui o economie	
				Pagamenti	Residui da riportare			
				Residui (A)	Residui (B)	Residui (C)	Residui (D = B + C)	(E = A - D)
				CP	Competenza (F)	Competenza (G)	Competenza (H)	Competenza (I = G + H)
T	Totale (M)	Totale (N)	Residui al 31 dicembre (O = C + H)	Impegni al 31 dicembre (P = D + I)				
2080102 Espropri e servitu' onerose	RS	251.525,71	241	9.894,98	240.770,33	250.665,31	-860,40 ins	
	CP	160.000,00			30.000,00	30.000,00	130.000,00	
	T	411.525,71		9.894,98	270.770,33	280.665,31		
2080105 Acquisizioni di beni mobili, macchine ed attrezzature tecnico-scientifiche	RS	54.880,00	242	54.880,00		54.880,00		
	CP	15.000,00			15.000,00	15.000,00		
	T	69.880,00		54.880,00	15.000,00	69.880,00		
2080106 Incarichi professionali esterni	RS	71.687,84	243	6.873,80	41.464,27	48.338,07	-23.349,77 ins	
	CP	143.000,00			123.716,00	123.716,00	19.284,00	
	T	214.687,84		6.873,80	165.180,27	172.054,07		
2080107 Trasferimenti di capitale	RS	74.740,83	244	8.960,00	64.463,53	73.423,53	-1.317,30 ins	
	CP	150.000,00		63.000,00	7.000,00	70.000,00	80.000,00	
	T	224.740,83		71.960,00	71.463,53	143.423,53		
Totale Viabilità, circolazione stradale e servizi connessi	RS	8.363.637,35		2.479.019,89	5.858.705,00	8.337.724,89	-25.912,46 ins	
	CP	3.890.000,00		89.796,08	3.527.364,22	3.617.160,30	272.839,70	
	T	12.253.637,35		2.568.815,97	9.386.069,22	11.954.885,19		
Servizio 08 02								
Illuminazione pubblica e servizi connessi								
2080201 Acquisizione di beni immobili	RS	72.369,18	245	72.369,18		72.369,18		
	CP	300.000,00		273.025,80	26.974,20	300.000,00		
	T	372.369,18		345.394,98	26.974,20	372.369,18		

CONTO DEL BILANCIO - Esercizio 2014 - GESTIONE DELLE SPESE

DESCRIZIONE	RS	Residui conservati e Stanziamenti definitivi di bilancio	N° di riferimento allo svolgimento	Conto del tesoriere	Determinazione dei residui	Impegni	Minori residui o economie	
				Pagamenti	Residui da riportare			
				Residui (A)	Residui (B)	Residui (C)	Residui (D = B + C)	(E = A - D)
				Competenza (F)	Competenza (G)	Competenza (H)	Competenza (I = G + H)	(L = F - I)
T	Totale (M)	Totale (N)	Residui al 31 dicembre (O = C + H)	Impegni al 31 dicembre (P = D + I)				
Totale Illuminazione pubblica e servizi connessi	RS	72.369,18		72.369,18		72.369,18		
	CP	300.000,00		273.025,80	26.974,20	300.000,00		
	T	372.369,18		345.394,98	26.974,20	372.369,18		
<hr/>								
Servizio 08 03								
Trasporti pubblici locali e servizi connessi								
<hr/>								
2080301 Acquisizione di beni immobili	RS	404.496,94	246	77.357,28	327.139,66	404.496,94		
	CP				0,00			
	T	404.496,94		77.357,28	327.139,66	404.496,94		
Totale Trasporti pubblici locali e servizi connessi	RS	404.496,94		77.357,28	327.139,66	404.496,94		
	CP				0,00			
	T	404.496,94		77.357,28	327.139,66	404.496,94		
<hr/>								
Totale Funzione 08 Funzioni nel campo della viabilità e dei trasporti	RS	8.840.503,47		2.628.746,35	6.185.844,66	8.814.591,01	-25.912,46 ins	
	CP	4.190.000,00		362.821,88	3.554.338,42	3.917.160,30	272.839,70	
	T	13.030.503,47		2.991.568,23	9.740.183,08	12.731.751,31		
<hr/>								
09 Funzioni riguardanti la gestione del territorio e dell'ambiente								
Servizio 09 01								
Urbanistica e gestione del territorio								
<hr/>								
2090101 Acquisizione di beni immobili	RS	75.000,00	247		75.000,00	75.000,00		
	CP	75.000,00			0,00		75.000,00	
	T	150.000,00			75.000,00	75.000,00		
<hr/>								

CONTO DEL BILANCIO - Esercizio 2014 - GESTIONE DELLE SPESE

Pag.84

DESCRIZIONE	RS	Residui conservati e Stanziamenti definitivi di bilancio	N° di riferimento allo svolgimento	Conto del tesoriere	Determinazione dei residui	Impegni	Minori residui o economie
				Pagamenti	Residui da riportare		
				Residui (A)	Residui (B)	Residui (C)	Residui (D = B + C)
				CP	Competenza (F)	Competenza (G)	Competenza (H)
T	Totale (M)	Totale (N)	Residui al 31 dicembre (O = C + H)	Impegni al 31 dicembre (P = D + I)	(L = F - I)		
2090102 Espropri e servitu' onerose	RS	677.164,78	248	82.733,29	594.412,02	677.145,31	-19,47 ins
	CP	160.000,00			0,00		160.000,00
	T	837.164,78		82.733,29	594.412,02	677.145,31	
2090106 Incarichi professionali esterni	RS	99.080,00	249	73.079,99	26.000,00	99.079,99	-0,01 ins
	CP	100.000,00			6.100,00	6.100,00	93.900,00
	T	199.080,00		73.079,99	32.100,00	105.179,99	
2090107 Trasferimenti di capitale	RS	48.931,92	250	30.320,42		30.320,42	-18.611,50 ins
	CP	250.000,00		118.544,08	14.506,27	133.050,35	116.949,65
	T	298.931,92		148.864,50	14.506,27	163.370,77	
Totale Urbanistica e gestione del territorio	RS	900.176,70		186.133,70	695.412,02	881.545,72	-18.630,98 ins
	CP	585.000,00		118.544,08	20.606,27	139.150,35	445.849,65
	T	1.485.176,70		304.677,78	716.018,29	1.020.696,07	
Servizio 09 02							
Edilizia residenziale pubblica locale e piani di edilizia economico-popolare							
2090201 Acquisizione di beni immobili	RS	1.884.567,98	251	76.903,97	1.771.253,16	1.848.157,13	-36.410,85 ins
	CP	560.000,00			0,00		560.000,00
	T	2.444.567,98		76.903,97	1.771.253,16	1.848.157,13	
2090206 Incarichi professionali esterni	RS	40.204,31	252	40.204,31		40.204,31	
	CP				0,00		
	T	40.204,31		40.204,31	0,00	40.204,31	

CONTO DEL BILANCIO - Esercizio 2014 - GESTIONE DELLE SPESE

DESCRIZIONE	RS	Residui conservati e Stanziamenti definitivi di bilancio	N° di riferimento allo svolgimento	Conto del tesoriere	Determinazione dei residui	Impegni	Minori residui o economie
				Pagamenti	Residui da riportare		
				Residui (A)	Residui (B)	Residui (C)	Residui (D = B + C)
				CP	Competenza (F)	Competenza (G)	Competenza (H)
T	Totale (M)	Totale (N)	Residui al 31 dicembre (O = C + H)	Impegni al 31 dicembre (P = D + I)	(L = F - I)		
Totale Edilizia residenziale pubblica locale e piani di edilizia economico-popolare	RS	1.924.772,29		117.108,28	1.771.253,16	1.888.361,44	-36.410,85 ins
	CP	560.000,00			0,00		560.000,00
	T	2.484.772,29		117.108,28	1.771.253,16	1.888.361,44	
Servizio 09 03							
Servizi di protezione civile							
2090301 Acquisizione di beni immobili	RS	202.549,93	253		202.549,93	202.549,93	
	CP	90.000,00			90.000,00	90.000,00	
	T	292.549,93			292.549,93	292.549,93	
2090305 Acquisizioni di beni mobili, macchine ed attrezzature tecnico-scientifiche	RS	25.850,78	254	20.773,27	5.076,72	25.849,99	-0,79 ins
	CP	10.000,00			0,00		10.000,00
	T	35.850,78		20.773,27	5.076,72	25.849,99	
2090306 Incarichi professionali esterni	RS		255				
	CP	10.000,00			10.000,00	10.000,00	
	T	10.000,00			10.000,00	10.000,00	
2090307 Trasferimenti di capitale	RS	2.320,91	256		2.320,91	2.320,91	
	CP				0,00		
	T	2.320,91			2.320,91	2.320,91	
Totale Servizi di protezione civile	RS	230.721,62		20.773,27	209.947,56	230.720,83	-0,79 ins
	CP	110.000,00			100.000,00	100.000,00	10.000,00
	T	340.721,62		20.773,27	309.947,56	330.720,83	

Servizio 09 04

CONTO DEL BILANCIO - Esercizio 2014 - GESTIONE DELLE SPESE

Pag.86

DESCRIZIONE	RS	Residui conservati e Stanziamenti definitivi di bilancio	N° di riferimento allo svolgimento	Conto del tesoriere	Determinazione dei residui	Impegni	Minori residui o economie
				Pagamenti	Residui da riportare		
				Residui (A)	Residui (B)	Residui (C)	Residui (D = B + C)
				CP	Competenza (G)	Competenza (H)	Competenza (I = G + H)
T	Totale (M)	Totale (N)	Residui al 31 dicembre (O = C + H)	Impegni al 31 dicembre (P = D + I)	(E = A - D)	(L = F - I)	

Servizio idrico integrato

2090401 Acquisizione di beni immobili	RS	1.572.177,18	257	371.582,48	1.192.972,20	1.564.554,68	-7.622,50 ins
	CP	200.000,00			150.000,00	150.000,00	50.000,00
	T	1.772.177,18		371.582,48	1.342.972,20	1.714.554,68	
Totale Servizio idrico integrato	RS	1.572.177,18		371.582,48	1.192.972,20	1.564.554,68	-7.622,50 ins
	CP	200.000,00			150.000,00	150.000,00	50.000,00
	T	1.772.177,18		371.582,48	1.342.972,20	1.714.554,68	

Servizio 09 06**Parchi e servizi per la tutela ambientale del verde, altri servizi relativi al territorio ed all'ambiente**

2090601 Acquisizione di beni immobili	RS	2.402.167,55	258	479.412,54	1.922.663,22	2.402.075,76	-91,79 ins
	CP	3.660.000,00		844,24	3.556.660,00	3.557.504,24	102.495,76
	T	6.062.167,55		480.256,78	5.479.323,22	5.959.580,00	
2090602 Espropri e servitu' onerose	RS	50.000,00	259		50.000,00	50.000,00	
	CP				0,00		
	T	50.000,00			50.000,00	50.000,00	
2090605 Acquisizioni di beni mobili, macchine ed attrezzature tecnico-scientifiche	RS	57.031,34	260	47.507,17	9.431,21	56.938,38	-92,96 ins
	CP	240.000,00		4.782,40	225.217,60	230.000,00	10.000,00
	T	297.031,34		52.289,57	234.648,81	286.938,38	

CONTO DEL BILANCIO - Esercizio 2014 - GESTIONE DELLE SPESE

Pag.87

DESCRIZIONE	RS	Residui conservati e Stanziamenti definitivi di bilancio	N° di riferimento allo svolgimento	Conto del tesoriere	Determinazione dei residui	Impegni	Minori residui o economie
		Residui (A)		Pagamenti	Residui da riportare		
				Competenza (F)	Residui (B)	Residui (C)	Residui (D = B + C)
					Totale (M)	Competenza (G)	Competenza (H)
2090606 Incarichi professionali esterni	RS	46.932,34	261	11.970,30	34.961,24	46.931,54	-0,80 ins
	CP	50.000,00			50.000,00	50.000,00	
	T	96.932,34		11.970,30	84.961,24	96.931,54	
Totale Parchi e servizi per la tutela ambientale del verde, altri servizi relativi al territorio ed all'ambiente	RS	2.556.131,23		538.890,01	2.017.055,67	2.555.945,68	-185,55 ins
	CP	3.950.000,00		5.626,64	3.831.877,60	3.837.504,24	112.495,76
	T	6.506.131,23		544.516,65	5.848.933,27	6.393.449,92	
Totale Funzione 09 Funzioni riguardanti la gestione del territorio e dell'ambiente	RS	7.183.979,02		1.234.487,74	5.886.640,61	7.121.128,35	-62.850,67 ins
	CP	5.405.000,00		124.170,72	4.102.483,87	4.226.654,59	1.178.345,41
	T	12.588.979,02		1.358.658,46	9.989.124,48	11.347.782,94	
10 Funzioni nel settore sociale							
Servizio 10 01							
Asili nido, servizi per l'infanzia e per i minori							
2100101 Acquisizione di beni immobili	RS	59.641,39	262	59.639,76		59.639,76	-1,63 ins
	CP	50.000,00		21.436,74	28.563,26	50.000,00	
	T	109.641,39		81.076,50	28.563,26	109.639,76	
2100105 Acquisizioni di beni mobili, macchine ed attrezzature tecnico-scientifiche	RS	71.092,34	263	40.734,84	30.330,23	71.065,07	-27,27 ins
	CP	60.000,00			50.000,00	50.000,00	10.000,00
	T	131.092,34		40.734,84	80.330,23	121.065,07	
2100107 Trasferimenti di capitale	RS	20.000,00	264				-20.000,00 ins
	CP				0,00		
	T	20.000,00			0,00		

CONTO DEL BILANCIO - Esercizio 2014 - GESTIONE DELLE SPESE

Pag.88

DESCRIZIONE	RS	Residui conservati e Stanziamenti definitivi di bilancio	N° di riferimento allo svolgimento	Conto del tesoriere	Determinazione dei residui	Impegni	Minori residui o economie
				Pagamenti	Residui da riportare		
				Residui (A)	Residui (B)	Residui (C)	Residui (D = B + C)
				CP	Competenza (F)	Competenza (G)	Competenza (H)
T	Totale (M)	Totale (N)	Residui al 31 dicembre (O = C + H)	Impegni al 31 dicembre (P = D + I)	(L = F - I)		
Totale Asili nido, servizi per l'infanzia e per i minori	RS	150.733,73		100.374,60	30.330,23	130.704,83	-20.028,90 ins
	CP	110.000,00		21.436,74	78.563,26	100.000,00	10.000,00
	T	260.733,73		121.811,34	108.893,49	230.704,83	
Servizio 10 04							
Assistenza, beneficenza pubblica e servizi diversi alla persona							
2100401 Acquisizione di beni immobili	RS	2.156.805,95	265	32.977,08	2.122.241,89	2.155.218,97	-1.586,98 ins
	CP	118.209,00			118.209,00	118.209,00	
	T	2.275.014,95		32.977,08	2.240.450,89	2.273.427,97	
2100405 Acquisizioni di beni mobili, macchine ed attrezzature tecnico-scientifiche	RS	2.082,80	266	2.079,12	2,80	2.081,92	-0,88 ins
	CP				0,00		
	T	2.082,80		2.079,12	2,80	2.081,92	
2100406 Incarichi professionali esterni	RS	200.285,00	267	2.925,96	197.359,04	200.285,00	
	CP				0,00		
	T	200.285,00		2.925,96	197.359,04	200.285,00	
2100407 Trasferimenti di capitale	RS	492.034,16	268	35.139,60	456.894,56	492.034,16	
	CP				0,00		
	T	492.034,16		35.139,60	456.894,56	492.034,16	
Totale Assistenza, beneficenza pubblica e servizi diversi alla persona	RS	2.851.207,91		73.121,76	2.776.498,29	2.849.620,05	-1.587,86 ins
	CP	118.209,00			118.209,00	118.209,00	
	T	2.969.416,91		73.121,76	2.894.707,29	2.967.829,05	

CONTO DEL BILANCIO - Esercizio 2014 - GESTIONE DELLE SPESE

Pag.89

DESCRIZIONE	RS	Residui conservati e Stanziamenti definitivi di bilancio	N° di riferimento allo svolgimento	Conto del tesoriere	Determinazione dei residui	Impegni	Minori residui o economie
				Pagamenti	Residui da riportare		
				Residui (A)	Residui (B)	Residui (C)	Residui (D = B + C)
				CP	Competenza (F)	Competenza (G)	Competenza (H)
T	Totale (M)	Totale (N)	Residui al 31 dicembre (O = C + H)	Impegni al 31 dicembre (P = D + I)	(L = F - I)		

Servizio 10 05**Servizio necroscopico e cimiteriale**

2100501 Acquisizione di beni immobili	RS	1.045.410,02	269	43.383,32	1.001.026,70	1.044.410,02	-1.000,00 ins
	CP	280.000,00			280.000,00	280.000,00	
	T	1.325.410,02		43.383,32	1.281.026,70	1.324.410,02	
2100502 Espropri e servitu' onerose	RS		270				
	CP	40.000,00			40.000,00	40.000,00	
	T	40.000,00			40.000,00	40.000,00	
2100505 Acquisizioni di beni mobili, macchine ed attrezzature tecnico-scientifiche	RS	38.263,65	271	16.600,86	21.662,79	38.263,65	
	CP	30.000,00			26.000,00	26.000,00	4.000,00
	T	68.263,65		16.600,86	47.662,79	64.263,65	
2100506 Incarichi professionali esterni	RS	4.937,90	272		4.937,90	4.937,90	
	CP	10.000,00			10.000,00	10.000,00	
	T	14.937,90			14.937,90	14.937,90	
2100507 Trasferimenti di capitale	RS	19.618,40	273	17.163,80	2.454,60	19.618,40	
	CP				0,00		
	T	19.618,40		17.163,80	2.454,60	19.618,40	
Totale Servizio necroscopico e cimiteriale	RS	1.108.229,97		77.147,98	1.030.081,99	1.107.229,97	-1.000,00 ins
	CP	360.000,00			356.000,00	356.000,00	4.000,00
	T	1.468.229,97		77.147,98	1.386.081,99	1.463.229,97	

CONTO DEL BILANCIO - Esercizio 2014 - GESTIONE DELLE SPESE

DESCRIZIONE	RS	Residui conservati e Stanziamenti definitivi di bilancio	N° di riferimento allo svolgimento	Conto del tesoriere	Determinazione dei residui	Impegni	Minori residui o economie	
				Pagamenti	Residui da riportare			
				Residui (A)	Residui (B)	Residui (C)	Residui (D = B + C)	(E = A - D)
				Competenza (F)	Competenza (G)	Competenza (H)	Competenza (I = G + H)	
T	Totale (M)	Totale (N)	Residui al 31 dicembre (O = C + H)	Impegni al 31 dicembre (P = D + I)	(L = F - I)			
Totale Funzione 10 Funzioni nel settore sociale	RS	4.110.171,61		250.644,34	3.836.910,51	4.087.554,85	-22.616,76 ins	
	CP	588.209,00		21.436,74	552.772,26	574.209,00	14.000,00	
	T	4.698.380,61		272.081,08	4.389.682,77	4.661.763,85		
11 Funzioni nel campo dello sviluppo economico								
Servizio 11 02								
Fiere, mercati e servizi connessi								
2110201 Acquisizione di beni immobili	RS	916.274,16	274	639.870,75	176.398,63	816.269,38	-100.004,78 ins	
	CP				0,00			
	T	916.274,16		639.870,75	176.398,63	816.269,38		
2110205 Acquisizioni di beni mobili, macchine ed attrezzature tecnico-scientifiche	RS	767,95	275		767,95	767,95		
	CP				0,00			
	T	767,95			767,95	767,95		
2110206 Incarichi professionali esterni	RS	62.489,92	276		62.489,92	62.489,92		
	CP				0,00			
	T	62.489,92			62.489,92	62.489,92		
Totale Fiere, mercati e servizi connessi	RS	979.532,03		639.870,75	239.656,50	879.527,25	-100.004,78 ins	
	CP				0,00			
	T	979.532,03		639.870,75	239.656,50	879.527,25		
Servizio 11 05								
Servizi relativi al commercio								

CONTO DEL BILANCIO - Esercizio 2014 - GESTIONE DELLE SPESE

Pag.91

DESCRIZIONE	RS	Residui conservati e Stanziamenti definitivi di bilancio	N° di riferimento allo svolgimento	Conto del tesoriere	Determinazione dei residui	Impegni	Minori residui o economie	
				Pagamenti	Residui da riportare			
				Residui (A)	Residui (B)	Residui (C)	Residui (D = B + C)	(E = A - D)
				Competenza (F)	Competenza (G)	Competenza (H)	Competenza (I = G + H)	(L = F - I)
T	Totale (M)	Totale (N)	Residui al 31 dicembre (O = C + H)	Impegni al 31 dicembre (P = D + I)				
2110507 Trasferimenti di capitale	RS		277					
	CP	20.000,00		6.702,50	0,00	6.702,50	13.297,50	
	T	20.000,00		6.702,50	0,00	6.702,50		
Totale Servizi relativi al commercio	RS							
	CP	20.000,00		6.702,50	0,00	6.702,50	13.297,50	
	T	20.000,00		6.702,50	0,00	6.702,50		
Servizio 11 07								
Servizi relativi all'agricoltura								
2110701 Acquisizione di beni immobili	RS	60.000,00	278		60.000,00	60.000,00		
	CP	74.730,00			0,00		74.730,00	
	T	134.730,00			60.000,00	60.000,00		
Totale Servizi relativi all'agricoltura	RS	60.000,00			60.000,00	60.000,00		
	CP	74.730,00			0,00		74.730,00	
	T	134.730,00			60.000,00	60.000,00		
Totale Funzione 11 Funzioni nel campo dello sviluppo economico	RS	1.039.532,03		639.870,75	299.656,50	939.527,25	-100.004,78 ins	
	CP	94.730,00		6.702,50	0,00	6.702,50	88.027,50	
	T	1.134.262,03		646.573,25	299.656,50	946.229,75		
Riassunto Titolo II - Spese in Conto Capitale								
01 Funzioni generali di amministrazione, di gestione e di controllo	RS	6.256.436,10		2.093.287,35	4.094.020,72	6.187.308,07	-69.128,03 ins	
	CP	3.672.964,00		74.627,26	983.715,70	1.058.342,96	2.614.621,04	
	T	9.929.400,10		2.167.914,61	5.077.736,42	7.245.651,03		

CONTO DEL BILANCIO - Esercizio 2014 - GESTIONE DELLE SPESE

Pag.92

DESCRIZIONE	RS CP T	Residui conservati e Stanziamenti definitivi di bilancio	N° di riferimento allo svolgimento	Conto del tesoriere	Determinazione dei residui	Impegni	Minori residui o economie	
		Residui (A)		Pagamenti	Residui da riportare			
				Residui (B)	Residui (C)	Residui (D = B + C)	(E = A - D)	
				Competenza (F)	Competenza (G)	Competenza (H)		Competenza (I = G + H)
				Totale (M)	Totale (N)	Residui al 31 dicembre (O = C + H)		Impegni al 31 dicembre (P = D + I)
03 Funzioni di polizia locale	RS	151.911,78		137.981,78	13.930,00	151.911,78		
	CP	400.000,00		1.274,00	361.065,92	362.339,92	37.660,08	
	T	551.911,78		139.255,78	374.995,92	514.251,70		
04 Funzioni di istruzione pubblica	RS	7.060.293,28		1.695.941,52	5.276.603,09	6.972.544,61	-87.748,67 ins	
	CP	1.863.000,00		517.806,81	668.890,25	1.186.697,06	676.302,94	
	T	8.923.293,28		2.213.748,33	5.945.493,34	8.159.241,67		
05 Funzioni relative alla cultura e ai beni culturali	RS	1.674.475,55		1.117.473,99	557.001,54	1.674.475,53	-0,02 ins	
	CP	680.000,00			350.000,00	350.000,00	330.000,00	
	T	2.354.475,55		1.117.473,99	907.001,54	2.024.475,53		
06 Funzioni nel settore sportivo e ricreativo	RS	619.780,24		105.216,77	514.524,06	619.740,83	-39,41 ins	
	CP	325.000,00			325.000,00	325.000,00		
	T	944.780,24		105.216,77	839.524,06	944.740,83		
07 Funzioni nel campo turistico	RS	6.819,69		6.000,00	786,43	6.786,43	-33,26 ins	
	CP	5.000,00			5.000,00	5.000,00		
	T	11.819,69		6.000,00	5.786,43	11.786,43		
08 Funzioni nel campo della viabilità e dei trasporti	RS	8.840.503,47		2.628.746,35	6.185.844,66	8.814.591,01	-25.912,46 ins	
	CP	4.190.000,00		362.821,88	3.554.338,42	3.917.160,30	272.839,70	
	T	13.030.503,47		2.991.568,23	9.740.183,08	12.731.751,31		
09 Funzioni riguardanti la gestione del territorio e dell'ambiente	RS	7.183.979,02		1.234.487,74	5.886.640,61	7.121.128,35	-62.850,67 ins	
	CP	5.405.000,00		124.170,72	4.102.483,87	4.226.654,59	1.178.345,41	
	T	12.588.979,02		1.358.658,46	9.989.124,48	11.347.782,94		
10 Funzioni nel settore sociale	RS	4.110.171,61		250.644,34	3.836.910,51	4.087.554,85	-22.616,76 ins	
	CP	588.209,00		21.436,74	552.772,26	574.209,00	14.000,00	
	T	4.698.380,61		272.081,08	4.389.682,77	4.661.763,85		

CONTO DEL BILANCIO - Esercizio 2014 - GESTIONE DELLE SPESE

Pag.93

DESCRIZIONE	RS CP T	Residui conservati e Stanziamenti definitivi di bilancio	N° di riferimento allo svolgimento	Conto del tesoriere	Determinazione dei residui	Impegni	Minori residui o economie	
				Pagamenti	Residui da riportare			
				Residui (A)	Residui (B)	Residui (C)	Residui (D = B + C)	(E = A - D)
				Competenza (F)	Competenza (G)	Competenza (H)	Competenza (I = G + H)	(L = F - I)
Totale (M)	Totale (N)	Residui al 31 dicembre (O = C + H)	Impegni al 31 dicembre (P = D + I)					
11 Funzioni nel campo dello sviluppo economico	RS	1.039.532,03		639.870,75	299.656,50	939.527,25	-100.004,78 ins	
	CP	94.730,00		6.702,50	0,00	6.702,50	88.027,50	
	T	1.134.262,03		646.573,25	299.656,50	946.229,75		
Totale Titolo II Spese in Conto Capitale	RS	36.943.902,77		9.909.650,59	26.665.918,12	36.575.568,71	-368.334,06 ins	
	CP	17.223.903,00		1.108.839,91	10.903.266,42	12.012.106,33	5.211.796,67	
	T	54.167.805,77		11.018.490,50	37.569.184,54	48.587.675,04		

CONTO DEL BILANCIO - Esercizio 2014 - GESTIONE DELLE SPESE

DESCRIZIONE	RS	Residui conservati e Stanziamenti definitivi di bilancio	N° di riferimento allo svolgimento	Conto del tesoriere	Determinazione dei residui	Impegni	Minori residui o economie	
				Pagamenti	Residui da riportare			
				Residui (A)	Residui (B)	Residui (C)	Residui (D = B + C)	(E = A - D)
				Competenza (F)	Competenza (G)	Competenza (H)	Competenza (I = G + H)	(L = F - I)
T	Totale (M)	Totale (N)	Residui al 31 dicembre (O = C + H)	Impegni al 31 dicembre (P = D + I)				

3 TITOLO III - Spese per rimborso di prestiti**01 Funzioni generali di amministrazione, di gestione e di controllo****Servizio 01 03****Gestione economica, finanziaria, programmazione, provveditorato e controllo di gestione**

3010301 Rimborso per anticipazioni di cassa

RS		279				
CP	1.000.000,00			0,00		1.000.000,00
T	1.000.000,00			0,00		

Totale Gestione economica, finanziaria, programmazione, provveditorato e controllo di gestione

RS						
CP	1.000.000,00			0,00		1.000.000,00
T	1.000.000,00			0,00		

Servizio 01 05**Gestione dei beni demaniali e patrimoniali**

3010503 Rimborso di quota capitale di mutui e prestiti

RS		280				
CP	111.398,00		111.397,48	0,00	111.397,48	0,52
T	111.398,00		111.397,48	0,00	111.397,48	

Totale Gestione dei beni demaniali e patrimoniali

RS						
CP	111.398,00		111.397,48	0,00	111.397,48	0,52
T	111.398,00		111.397,48	0,00	111.397,48	

Servizio 01 06**Ufficio tecnico**

CONTO DEL BILANCIO - Esercizio 2014 - GESTIONE DELLE SPESE

DESCRIZIONE	RS	Residui conservati e Stanziamenti definitivi di bilancio	N° di riferimento allo svolgimento	Conto del tesoriere	Determinazione dei residui	Impegni	Minori residui o economie	
				Pagamenti	Residui da riportare			
				Residui (A)	Residui (B)	Residui (C)	Residui (D = B + C)	(E = A - D)
				Competenza (F)	Competenza (G)	Competenza (H)	Competenza (I = G + H)	
T	Totale (M)	Totale (N)	Residui al 31 dicembre (O = C + H)	Impegni al 31 dicembre (P = D + I)	(L = F - I)			
3010603 Rimborso di quota capitale di mutui e prestiti	RS		281					
	CP	71.991,00		71.990,06	0,00	71.990,06	0,94	
	T	71.991,00		71.990,06	0,00	71.990,06		
Totale Ufficio tecnico	RS							
	CP	71.991,00		71.990,06	0,00	71.990,06	0,94	
	T	71.991,00		71.990,06	0,00	71.990,06		
Totale Funzione 01 Funzioni generali di amministrazione, di gestione e di controllo	RS							
	CP	1.183.389,00		183.387,54	0,00	183.387,54	1.000.001,46	
	T	1.183.389,00		183.387,54	0,00	183.387,54		
04 Funzioni di istruzione pubblica								
Servizio 04 01								
Scuola materna								
3040103 Rimborso di quota capitale di mutui e prestiti	RS		282					
	CP	55.915,00		55.914,07	0,00	55.914,07	0,93	
	T	55.915,00		55.914,07	0,00	55.914,07		
Totale Scuola materna	RS							
	CP	55.915,00		55.914,07	0,00	55.914,07	0,93	
	T	55.915,00		55.914,07	0,00	55.914,07		
Servizio 04 02								
Istruzione elementare								

CONTO DEL BILANCIO - Esercizio 2014 - GESTIONE DELLE SPESE

DESCRIZIONE	RS	Residui conservati e Stanziamenti definitivi di bilancio	N° di riferimento allo svolgimento	Conto del tesoriere	Determinazione dei residui	Impegni	Minori residui o economie
				Pagamenti	Residui da riportare		
				Residui (A)	Residui (B)	Residui (C)	Residui (D = B + C)
				CP	Competenza (F)	Competenza (G)	Competenza (H)
T	Totale (M)	Totale (N)	Residui al 31 dicembre (O = C + H)	Impegni al 31 dicembre (P = D + I)	(L = F - I)		
3040203 Rimborso di quota capitale di mutui e prestiti	RS		283				
	CP	161.960,00		161.959,68	0,00	161.959,68	0,32
	T	161.960,00		161.959,68	0,00	161.959,68	
3040204 Rimborso di prestiti obbligazionari	RS		284				
	CP	119.988,00		119.987,60	0,00	119.987,60	0,40
	T	119.988,00		119.987,60	0,00	119.987,60	
Totale Istruzione elementare	RS						
	CP	281.948,00		281.947,28	0,00	281.947,28	0,72
	T	281.948,00		281.947,28	0,00	281.947,28	
Servizio 04 03 Istruzione media							
3040303 Rimborso di quota capitale di mutui e prestiti	RS		285				
	CP	93.695,00		93.693,89	0,00	93.693,89	1,11
	T	93.695,00		93.693,89	0,00	93.693,89	
Totale Istruzione media	RS						
	CP	93.695,00		93.693,89	0,00	93.693,89	1,11
	T	93.695,00		93.693,89	0,00	93.693,89	
Servizio 04 04 Istruzione secondaria superiore							

CONTO DEL BILANCIO - Esercizio 2014 - GESTIONE DELLE SPESE

Pag.97

DESCRIZIONE	RS CP T	Residui conservati e Stanzamenti definitivi di bilancio	N° di riferimento allo svolgimento	Conto del tesoriere	Determinazione dei residui	Impegni	Minori residui o economie
		Residui (A)		Pagamenti	Residui da riportare		
				Residui (B)	Residui (C)	Residui (D = B + C)	
				Competenza (F)	Competenza (G)	Competenza (H)	Competenza (I = G + H)
				Totale (M)	Totale (N)	Residui al 31 dicembre (O = C + H)	Impegni al 31 dicembre (P = D + I)
		(E = A - D)			(L = F - I)		
3040403 Rimborso di quota capitale di mutui e prestiti	RS		286				
	CP	379,00		378,48	0,00	378,48	0,52
	T	379,00		378,48	0,00	378,48	
Totale Istruzione secondaria superiore	RS						
	CP	379,00		378,48	0,00	378,48	0,52
	T	379,00		378,48	0,00	378,48	
Servizio 04 05 Assistenza scolastica, trasporti, refezione e altri servizi							
3040503 Rimborso di quota capitale di mutui e prestiti	RS		287				
	CP	50.612,00		50.611,10	0,00	50.611,10	0,90
	T	50.612,00		50.611,10	0,00	50.611,10	
Totale Assistenza scolastica, trasporti, refezione e altri servizi	RS						
	CP	50.612,00		50.611,10	0,00	50.611,10	0,90
	T	50.612,00		50.611,10	0,00	50.611,10	
Totale Funzione 04 Funzioni di istruzione pubblica	RS						
	CP	482.549,00		482.544,82	0,00	482.544,82	4,18
	T	482.549,00		482.544,82	0,00	482.544,82	
05 Funzioni relative alla cultura e ai beni culturali Servizio 05 01 Biblioteche, musei e pinacoteche							

CONTO DEL BILANCIO - Esercizio 2014 - GESTIONE DELLE SPESE

DESCRIZIONE	RS	Residui conservati e Stanziamenti definitivi di bilancio	N° di riferimento allo svolgimento	Conto del tesoriere	Determinazione dei residui	Impegni	Minori residui o economie	
				Pagamenti	Residui da riportare			
				Residui (A)	Residui (B)	Residui (C)	Residui (D = B + C)	(E = A - D)
				Competenza (F)	Competenza (G)	Competenza (H)	Competenza (I = G + H)	(L = F - I)
T	Totale (M)	Totale (N)	Residui al 31 dicembre (O = C + H)	Impegni al 31 dicembre (P = D + I)				
3050103 Rimborso di quota capitale di mutui e prestiti	RS		288					
	CP	100.020,00		100.019,56	0,00	100.019,56	0,44	
	T	100.020,00		100.019,56	0,00	100.019,56		
Totale Biblioteche, musei e pinacoteche	RS							
	CP	100.020,00		100.019,56	0,00	100.019,56	0,44	
	T	100.020,00		100.019,56	0,00	100.019,56		
Servizio 05 02 Teatri, attività culturali e servizi diversi nel settore culturale								
3050204 Rimborso di prestiti obbligazionari	RS		289					
	CP	161.820,00		161.820,00	0,00	161.820,00		
	T	161.820,00		161.820,00	0,00	161.820,00		
Totale Teatri, attività culturali e servizi diversi nel settore culturale	RS							
	CP	161.820,00		161.820,00	0,00	161.820,00		
	T	161.820,00		161.820,00	0,00	161.820,00		
Totale Funzione 05 Funzioni relative alla cultura e ai beni culturali	RS							
	CP	261.840,00		261.839,56	0,00	261.839,56	0,44	
	T	261.840,00		261.839,56	0,00	261.839,56		
06 Funzioni nel settore sportivo e ricreativo Servizio 06 02 Stadio comunale, palazzo dello sport ed altri impianti								

CONTO DEL BILANCIO - Esercizio 2014 - GESTIONE DELLE SPESE

DESCRIZIONE	RS	Residui conservati e Stanziamenti definitivi di bilancio	N° di riferimento allo svolgimento	Conto del tesoriere	Determinazione dei residui	Impegni	Minori residui o economie
		Residui (A)		Pagamenti	Residui da riportare		
				Competenza (F)	Residui (B)	Residui (C)	Residui (D = B + C)
					Totale (M)	Competenza (G)	Competenza (H)
T	Totale (N)	Residui al 31 dicembre (O = C + H)	Impegni al 31 dicembre (P = D + I)	(L = F - I)			
3060203 Rimborso di quota capitale di mutui e prestiti	RS		290				
	CP	196.260,00		196.259,14	0,00	196.259,14	0,86
	T	196.260,00		196.259,14	0,00	196.259,14	
Totale Stadio comunale, palazzo dello sport ed altri impianti	RS						
	CP	196.260,00		196.259,14	0,00	196.259,14	0,86
	T	196.260,00		196.259,14	0,00	196.259,14	
Totale Funzione 06 Funzioni nel settore sportivo e ricreativo	RS						
	CP	196.260,00		196.259,14	0,00	196.259,14	0,86
	T	196.260,00		196.259,14	0,00	196.259,14	
08 Funzioni nel campo della viabilità e dei trasporti							
Servizio 08 01							
Viabilità, circolazione stradale e servizi connessi							
3080103 Rimborso di quota capitale di mutui e prestiti	RS		291				
	CP	1.865.404,00		1.865.402,69	0,00	1.865.402,69	1,31
	T	1.865.404,00		1.865.402,69	0,00	1.865.402,69	
3080104 Rimborso di prestiti obbligazionari	RS		292				
	CP	1.466.498,00		1.466.489,98	0,00	1.466.489,98	8,02
	T	1.466.498,00		1.466.489,98	0,00	1.466.489,98	
Totale Viabilità, circolazione stradale e servizi connessi	RS						
	CP	3.331.902,00		3.331.892,67	0,00	3.331.892,67	9,33
	T	3.331.902,00		3.331.892,67	0,00	3.331.892,67	

CONTO DEL BILANCIO - Esercizio 2014 - GESTIONE DELLE SPESE

DESCRIZIONE	RS	Residui conservati e Stanziamenti definitivi di bilancio	N° di riferimento allo svolgimento	Conto del tesoriere	Determinazione dei residui	Impegni	Minori residui o economie
				Pagamenti	Residui da riportare		
				Residui (A)	Residui (B)	Residui (C)	Residui (D = B + C)
				Competenza (F)	Competenza (G)	Competenza (H)	Competenza (I = G + H)
T	Totale (M)	Totale (N)	Residui al 31 dicembre (O = C + H)	Impegni al 31 dicembre (P = D + I)	(E = A - D)	(L = F - I)	

Servizio 08 02**Illuminazione pubblica e servizi connessi**

3080203 Rimborso di quota capitale di mutui e prestiti	RS		293				
	CP	78,00		77,32	0,00	77,32	0,68
	T	78,00		77,32	0,00	77,32	

Totale Illuminazione pubblica e servizi connessi

	RS						
	CP	78,00		77,32	0,00	77,32	0,68
	T	78,00		77,32	0,00	77,32	

Servizio 08 03**Trasporti pubblici locali e servizi connessi**

3080303 Rimborso di quota capitale di mutui e prestiti	RS		294				
	CP	86.380,00		86.379,46	0,00	86.379,46	0,54
	T	86.380,00		86.379,46	0,00	86.379,46	

Totale Trasporti pubblici locali e servizi connessi

	RS						
	CP	86.380,00		86.379,46	0,00	86.379,46	0,54
	T	86.380,00		86.379,46	0,00	86.379,46	

Totale Funzione 08 Funzioni nel campo della viabilità e dei trasporti

	RS						
	CP	3.418.360,00		3.418.349,45	0,00	3.418.349,45	10,55
	T	3.418.360,00		3.418.349,45	0,00	3.418.349,45	

09 Funzioni riguardanti la gestione del territorio e dell'ambiente**Servizio 09 02****Edilizia residenziale pubblica locale e piani di edilizia economico-popolare**

CONTO DEL BILANCIO - Esercizio 2014 - GESTIONE DELLE SPESE

Pag.101

DESCRIZIONE	RS	Residui conservati e Stanziamenti definitivi di bilancio	N° di riferimento allo svolgimento	Conto del tesoriere	Determinazione dei residui	Impegni	Minori residui o economie	
				Pagamenti	Residui da riportare			
				Residui (A)	Residui (B)	Residui (C)	Residui (D = B + C)	(E = A - D)
				Competenza (F)	Competenza (G)	Competenza (H)	Competenza (I = G + H)	(L = F - I)
				Totale (M)	Totale (N)	Residui al 31 dicembre (O = C + H)	Impegni al 31 dicembre (P = D + I)	
3090203 Rimborso di quota capitale di mutui e prestiti	RS		295					
	CP	73.800,00		70.960,60	0,00	70.960,60	2.839,40	
	T	73.800,00		70.960,60	0,00	70.960,60		
Totale Edilizia residenziale pubblica locale e piani di edilizia economico-popolare	RS							
	CP	73.800,00		70.960,60	0,00	70.960,60	2.839,40	
	T	73.800,00		70.960,60	0,00	70.960,60		
Servizio 09 04								
Servizio idrico integrato								
3090403 Rimborso di quota capitale di mutui e prestiti	RS		296					
	CP	577.673,00		577.671,44	0,00	577.671,44	1,56	
	T	577.673,00		577.671,44	0,00	577.671,44		
3090404 Rimborso di prestiti obbligazionari	RS		297					
	CP	51.666,00		51.665,18	0,00	51.665,18	0,82	
	T	51.666,00		51.665,18	0,00	51.665,18		
Totale Servizio idrico integrato	RS							
	CP	629.339,00		629.336,62	0,00	629.336,62	2,38	
	T	629.339,00		629.336,62	0,00	629.336,62		
Servizio 09 06								
Parchi e servizi per la tutela ambientale del verde, altri servizi relativi al territorio ed all'ambiente								

CONTO DEL BILANCIO - Esercizio 2014 - GESTIONE DELLE SPESE

Pag.102

DESCRIZIONE	RS	Residui conservati e Stanziamenti definitivi di bilancio	N° di riferimento allo svolgimento	Conto del tesoriere	Determinazione dei residui	Impegni	Minori residui o economie	
				Pagamenti	Residui da riportare			
				Residui (A)	Residui (B)	Residui (C)	Residui (D = B + C)	(E = A - D)
				Competenza (F)	Competenza (G)	Competenza (H)	Competenza (I = G + H)	(L = F - I)
T	Totale (M)	Totale (N)	Residui al 31 dicembre (O = C + H)	Impegni al 31 dicembre (P = D + I)				
3090603 Rimborso di quota capitale di mutui e prestiti	RS		298					
	CP	71.465,00		71.464,68	0,00	71.464,68	0,32	
	T	71.465,00		71.464,68	0,00	71.464,68		
3090604 Rimborso di prestiti obbligazionari	RS		299					
	CP	129.991,00		129.990,50	0,00	129.990,50	0,50	
	T	129.991,00		129.990,50	0,00	129.990,50		
Totale Parchi e servizi per la tutela ambientale del verde, altri servizi relativi al territorio ed all'ambiente	RS							
	CP	201.456,00		201.455,18	0,00	201.455,18	0,82	
	T	201.456,00		201.455,18	0,00	201.455,18		
Totale Funzione 09 Funzioni riguardanti la gestione del territorio e dell'ambiente	RS							
	CP	904.595,00		901.752,40	0,00	901.752,40	2.842,60	
	T	904.595,00		901.752,40	0,00	901.752,40		
10 Funzioni nel settore sociale								
Servizio 10 01								
Asili nido, servizi per l'infanzia e per i minori								
3100103 Rimborso di quota capitale di mutui e prestiti	RS		300					
	CP	17.279,00		17.277,79	0,00	17.277,79	1,21	
	T	17.279,00		17.277,79	0,00	17.277,79		
Totale Asili nido, servizi per l'infanzia e per i minori	RS							
	CP	17.279,00		17.277,79	0,00	17.277,79	1,21	
	T	17.279,00		17.277,79	0,00	17.277,79		

CONTO DEL BILANCIO - Esercizio 2014 - GESTIONE DELLE SPESE

DESCRIZIONE	RS	Residui conservati e Stanziamenti definitivi di bilancio	N° di riferimento allo svolgimento	Conto del tesoriere	Determinazione dei residui	Impegni	Minori residui o economie	
				Pagamenti	Residui da riportare			
				Residui (A)	Residui (B)	Residui (C)	Residui (D = B + C)	(E = A - D)
				Competenza (F)	Competenza (G)	Competenza (H)	Competenza (I = G + H)	(L = F - I)
T	Totale (M)	Totale (N)	Residui al 31 dicembre (O = C + H)	Impegni al 31 dicembre (P = D + I)				

Servizio 10 04**Assistenza, beneficenza pubblica e servizi diversi alla persona**

3100403 Rimborso di quota capitale di mutui e prestiti	RS		301				
	CP	112,00		111,53	0,00	111,53	0,47
	T	112,00		111,53	0,00	111,53	

Totale Assistenza, beneficenza pubblica e servizi diversi alla persona

	RS						
	CP	112,00		111,53	0,00	111,53	0,47
	T	112,00		111,53	0,00	111,53	

Servizio 10 05**Servizio necroscopico e cimiteriale**

3100503 Rimborso di quota capitale di mutui e prestiti	RS		302				
	CP	41.989,00		41.988,80	0,00	41.988,80	0,20
	T	41.989,00		41.988,80	0,00	41.988,80	

3100504 Rimborso di prestiti obbligazionari

	RS		303				
	CP	133.321,00		133.320,14	0,00	133.320,14	0,86
	T	133.321,00		133.320,14	0,00	133.320,14	

Totale Servizio necroscopico e cimiteriale

	RS						
	CP	175.310,00		175.308,94	0,00	175.308,94	1,06
	T	175.310,00		175.308,94	0,00	175.308,94	

CONTO DEL BILANCIO - Esercizio 2014 - GESTIONE DELLE SPESE

Pag.104

DESCRIZIONE	RS	Residui conservati e Stanziamenti definitivi di bilancio	N° di riferimento allo svolgimento	Conto del tesoriere	Determinazione dei residui	Impegni	Minori residui o economie	
				Pagamenti	Residui da riportare			
				Residui (A)	Residui (B)	Residui (C)	Residui (D = B + C)	(E = A - D)
				Competenza (F)	Competenza (G)	Competenza (H)	Competenza (I = G + H)	
T	Totale (M)	Totale (N)	Residui al 31 dicembre (O = C + H)	Impegni al 31 dicembre (P = D + I)	(L = F - I)			
Totale Funzione 10 Funzioni nel settore sociale	RS							
	CP	192.701,00		192.698,26	0,00	192.698,26	2,74	
	T	192.701,00		192.698,26	0,00	192.698,26		
11 Funzioni nel campo dello sviluppo economico								
Servizio 11 02								
Fiere, mercati e servizi connessi								
3110203 Rimborso di quota capitale di mutui e prestiti	RS		304					
	CP	85.013,00		85.012,75	0,00	85.012,75	0,25	
	T	85.013,00		85.012,75	0,00	85.012,75		
Totale Fiere, mercati e servizi connessi	RS							
	CP	85.013,00		85.012,75	0,00	85.012,75	0,25	
	T	85.013,00		85.012,75	0,00	85.012,75		
Totale Funzione 11 Funzioni nel campo dello sviluppo economico	RS							
	CP	85.013,00		85.012,75	0,00	85.012,75	0,25	
	T	85.013,00		85.012,75	0,00	85.012,75		
Riassunto Titolo III - Spese per rimborso di prestiti								
01 Funzioni generali di amministrazione, di gestione e di controllo	RS							
	CP	1.183.389,00		183.387,54	0,00	183.387,54	1.000.001,46	
	T	1.183.389,00		183.387,54	0,00	183.387,54		
04 Funzioni di istruzione pubblica	RS							
	CP	482.549,00		482.544,82	0,00	482.544,82	4,18	
	T	482.549,00		482.544,82	0,00	482.544,82		

DESCRIZIONE	RS CP T	Residui conservati e Stanzamenti definitivi di bilancio	N° di riferimento allo svolgimento	Conto del tesoriere	Determinazione dei residui	Impegni	Minori residui o economie	
				Pagamenti	Residui da riportare			
				Residui (A)	Residui (B)	Residui (C)	Residui (D = B + C)	(E = A - D)
				Competenza (F)	Competenza (G)	Competenza (H)	Competenza (I = G + H)	(L = F - I)
				Totale (M)	Totale (N)	Residui al 31 dicembre (O = C + H)	Impegni al 31 dicembre (P = D + I)	
05 Funzioni relative alla cultura e ai beni culturali	RS							
	CP	261.840,00		261.839,56	0,00	261.839,56	0,44	
	T	261.840,00		261.839,56	0,00	261.839,56		
06 Funzioni nel settore sportivo e ricreativo	RS							
	CP	196.260,00		196.259,14	0,00	196.259,14	0,86	
	T	196.260,00		196.259,14	0,00	196.259,14		
08 Funzioni nel campo della viabilità e dei trasporti	RS							
	CP	3.418.360,00		3.418.349,45	0,00	3.418.349,45	10,55	
	T	3.418.360,00		3.418.349,45	0,00	3.418.349,45		
09 Funzioni riguardanti la gestione del territorio e dell'ambiente	RS							
	CP	904.595,00		901.752,40	0,00	901.752,40	2.842,60	
	T	904.595,00		901.752,40	0,00	901.752,40		
10 Funzioni nel settore sociale	RS							
	CP	192.701,00		192.698,26	0,00	192.698,26	2,74	
	T	192.701,00		192.698,26	0,00	192.698,26		
11 Funzioni nel campo dello sviluppo economico	RS							
	CP	85.013,00		85.012,75	0,00	85.012,75	0,25	
	T	85.013,00		85.012,75	0,00	85.012,75		
Totale Titolo III Spese per rimborso di prestiti	RS							
	CP	6.724.707,00		5.721.843,92	0,00	5.721.843,92	1.002.863,08	
	T	6.724.707,00		5.721.843,92	0,00	5.721.843,92		

CONTO DEL BILANCIO - Esercizio 2014 - GESTIONE DELLE SPESE

DESCRIZIONE	RS	Residui conservati e Stanziamenti definitivi di bilancio	N° di riferimento allo svolgimento	Conto del tesoriere	Determinazione dei residui	Impegni	Minori residui o economie
				Pagamenti	Residui da riportare		
				Residui (A)	Residui (B)	Residui (C)	Residui (D = B + C)
				CP	Competenza (F)	Competenza (G)	Competenza (H)
T	Totale (M)	Totale (N)	Residui al 31 dicembre (O = C + H)	Impegni al 31 dicembre (P = D + I)	(L = F - I)		

4 TITOLO IV - Spese per servizi per conto di terzi

4000001 Ritenute previdenziali e assistenziali al personale	RS	1.845,95	305	1.586,02		1.586,02	-259,93 ins
	CP	2.200.000,00		1.798.744,68	1.399,99	1.800.144,67	399.855,33
	T	2.201.845,95		1.800.330,70	1.399,99	1.801.730,69	
4000002 Ritenute erariali	RS	66,56	306	66,56		66,56	
	CP	4.100.000,00		2.891.716,92	1.094,78	2.892.811,70	1.207.188,30
	T	4.100.066,56		2.891.783,48	1.094,78	2.892.878,26	
4000003 Altre ritenute al personale per conto di terzi	RS	51,90	307	51,90		51,90	
	CP	400.000,00		298.088,39	0,01	298.088,40	101.911,60
	T	400.051,90		298.140,29	0,01	298.140,30	
4000004 Restituzione di depositi cauzionali	RS	92.495,30	308	5.748,95	86.566,35	92.315,30	-180,00 ins
	CP	1.000.000,00		59.704,40	552.158,41	611.862,81	388.137,19
	T	1.092.495,30		65.453,35	638.724,76	704.178,11	
4000005 Spese per servizi per conto di terzi	RS	28.889,17	309	5.986,14	17.474,57	23.460,71	-5.428,46 ins
	CP	2.500.000,00		1.405.471,68	1.537.878,48	2.943.350,16	-443.350,16
	T	2.528.889,17		1.411.457,82	1.555.353,05	2.966.810,87	
4000006 Anticipazione di fondi per il servizio economato	RS		310				
	CP	40.000,00		40.000,00	0,00	40.000,00	
	T	40.000,00		40.000,00	0,00	40.000,00	
4000007 Restituzione di depositi per spese contrattuali	RS		311				
	CP	50.000,00			0,00		50.000,00
	T	50.000,00			0,00		

CONTO DEL BILANCIO - Esercizio 2014 - GESTIONE DELLE SPESE

DESCRIZIONE		Residui conservati e Stanziameti definitivi di bilancio	N° di riferimento allo svolgimento	Conto del tesoriere	Determinazione dei residui	Impegni	Minori residui o economie		
				Pagamenti	Residui da riportare				
				RS	Residui (A)	Residui (B)	Residui (C)	Residui (D = B + C)	(E = A - D)
				CP	Competenza (F)	Competenza (G)	Competenza (H)	Competenza (I = G + H)	(L = F - I)
T	Totale (M)	Totale (N)	Residui al 31 dicembre (O = C + H)	Impegni al 31 dicembre (P = D + I)					
Totale titolo IV Spese per servizi per conto di terzi	RS	123.348,88		13.439,57	104.040,92	117.480,49	-5.868,39 ins		
	CP	10.290.000,00		6.493.726,07	2.092.531,67	8.586.257,74	1.703.742,26		
	T	10.413.348,88		6.507.165,64	2.196.572,59	8.703.738,23			

CONTO DEL BILANCIO - Esercizio 2014 - GESTIONE DELLE SPESE

Pag.108

DESCRIZIONE	RS	Residui conservati e Stanziamenti definitivi di bilancio	N° di riferimento allo svolgimento	Conto del tesoriere	Determinazione dei residui	Impegni	Minori residui o economie
				Pagamenti	Residui da riportare		
				Residui (A)	Residui (B)	Residui (C)	Residui (D = B + C)
				Competenza (F)	Competenza (G)	Competenza (H)	Competenza (I = G + H)
				Totale (M)	Totale (N)	Residui al 31 dicembre (O = C + H)	Impegni al 31 dicembre (P = D + I)

RIEPILOGO GENERALE DELLE SPESE

Titolo I - Spese Correnti	RS	27.934.063,83		19.730.656,57	7.290.932,26	27.021.588,83	-912.475,00 ins
	CP	85.521.201,00		62.556.796,91	20.508.774,81	83.065.571,72	2.455.629,28
	T	113.455.264,83		82.287.453,48	27.799.707,07	110.087.160,55	
Titolo II - Spese in Conto Capitale	RS	36.943.902,77		9.909.650,59	26.665.918,12	36.575.568,71	-368.334,06 ins
	CP	17.223.903,00		1.108.839,91	10.903.266,42	12.012.106,33	5.211.796,67
	T	54.167.805,77		11.018.490,50	37.569.184,54	48.587.675,04	
Titolo III - Spese per rimborso di prestiti	RS						
	CP	6.724.707,00		5.721.843,92	0,00	5.721.843,92	1.002.863,08
	T	6.724.707,00		5.721.843,92	0,00	5.721.843,92	
Titolo IV - Spese per servizi per conto di terzi	RS	123.348,88		13.439,57	104.040,92	117.480,49	-5.868,39 ins
	CP	10.290.000,00		6.493.726,07	2.092.531,67	8.586.257,74	1.703.742,26
	T	10.413.348,88		6.507.165,64	2.196.572,59	8.703.738,23	
Totale generale	RS	65.001.315,48		29.653.746,73	34.060.891,30	63.714.638,03	-1.286.677,45 ins
	CP	119.759.811,00		75.881.206,81	33.504.572,90	109.385.779,71	10.374.031,29
	T	184.761.126,48		105.534.953,54	67.565.464,20	173.100.417,74	


CONTO DEL BILANCIO - Esercizio 2014 - GESTIONE DELLE SPESE

DESCRIZIONE	RS CP T	Residui conservati e Stanziameti definitivi di bilancio	N° di riferimento allo svolgimento	Conto del tesoriere	Determinazione dei residui	Impegni	Minori residui o economie
		Residui (A)		Pagamenti	Residui da riportare		
		Competenza (F)		Residui (B)	Residui (C)	Residui (D = B + C)	
		Totale (M)		Competenza (G)	Competenza (H)	Competenza (I = G + H)	
				Totale (N)	Residui al 31 dicembre (O = C + H)	Impegni al 31 dicembre (P = D + I)	(E = A - D) (L = F - I)
TOTALE GENERALE DELLA SPESA	RS	65.001.315,48		29.653.746,73	34.060.891,30	63.714.638,03	-1.286.677,45 ins
	CP	119.759.811,00		75.881.206,81	33.504.572,90	109.385.779,71	10.374.031,29
	T	184.761.126,48		105.534.953,54	67.565.464,20	173.100.417,74	

Il Segretario Generale
(Manuela Lucia Mei)

Il Sindaco
(Paolo Lecchi)

Il Responsabile del servizio finanziario
(Stefano Severi)



Allegati

CONTO DEL BILANCIO - Esercizio 2014 - QUADRO RISORSE

DESCRIZIONE	RS	Residui conservati e Stanziamenti definitivi di bilancio	N° di riferimento allo svolgimento	Conto del tesoriere	Determinazione dei residui	Accertamenti	Maggiori o minori entrate
		(A)		Riscossioni	Residui da riportare		
				Competenza (F)	Residui (B)	Residui (C)	Residui (D = B + C)
		Totale (M)		Competenza (G)	Competenza (H)	Competenza (I = G + H)	(E = D - A) (E = A - D)
			Totale (N)	Residui al 31 dicembre (O = C + H)	Accertamenti al 31 dicembre (P = D + I)	(L = I - F) (L = F - I)	

1 TITOLO I - Entrate tributarie**1 01 Categoria 1^ - Imposte**

1010009 IMPOSTA MUNICIPALE PROPRIA (IMU)	RS	8.553,28	1	8.553,28		8.553,28	
	CP	22.400.000,00		22.607.876,61	9.515,95	22.617.392,56	217.392,56
	T	22.408.553,28		22.616.429,89	9.515,95	22.625.945,84	
1010010 IMPOSTA COMUNALE SUGLI IMMOBILI (I.C.I.)	RS	13.776,12	2	13.776,12		13.776,12	
	CP	400.000,00		571.866,46	843,46	572.709,92	172.709,92
	T	413.776,12		585.642,58	843,46	586.486,04	
1010011 ADDIZIONALE COMUNALE IRPEF	RS	2.780.331,72	3	2.780.331,72		2.780.331,72	
	CP	6.150.000,00		2.322.281,13	3.677.718,87	6.000.000,00	-150.000,00
	T	8.930.331,72		5.102.612,85	3.677.718,87	8.780.331,72	
1010020 IMPOSTA COMUNALE SULLA PUBBLICITA	RS	118.674,26	4	118.674,26		118.674,26	
	CP	1.555.000,00		1.385.653,15	80.255,82	1.465.908,97	-89.091,03
	T	1.673.674,26		1.504.327,41	80.255,82	1.584.583,23	
1010025 IMPOSTA DI SOGGIORNO	RS	42.950,50	5	48.655,00		48.655,00	5.704,50
	CP	200.000,00		164.415,00	48.499,50	212.914,50	12.914,50
	T	242.950,50		213.070,00	48.499,50	261.569,50	
1010040 IMPOSTA COMUNALE SUL CONSUMO DI ENERGIA ELETTRICA	RS		6				
	CP			449,43		449,43	449,43
	T			449,43		449,43	
Totale Categoria 1^ Imposte	RS	2.964.285,88		2.969.990,38		2.969.990,38	5.704,50
	CP	30.705.000,00		27.052.541,78	3.816.833,60	30.869.375,38	164.375,38
	T	33.669.285,88		30.022.532,16	3.816.833,60	33.839.365,76	

CONTO DEL BILANCIO - Esercizio 2014 - QUADRO RISORSE

Pag.111

DESCRIZIONE	RS CP T	Residui conservati e Stanziamanti definitivi di bilancio	N° di riferimento allo svolgimento	Conto del tesoriere	Determinazione dei residui	Accertamenti	Maggiori o minori entrate
		Residui (A)		Riscossioni	Residui da riportare		
				Competenza (F)	Residui (B)	Residui (C)	Residui (D = B + C)
		Totale (M)		Competenza (G)	Competenza (H)	Competenza (I = G + H)	(L = I - F) (L = F - I)
					Accertamenti al 31 dicembre (P = D + I)		

1 02 Categoria 2^ - Tasse

1020075 TRIBUTO COMUNALE SUI RIFIUTI	RS	6.517.828,16	7	5.909.845,36	607.982,80	6.517.828,16	
	CP	16.108.093,00		7.220.582,20	8.887.510,80	16.108.093,00	
	T	22.625.921,16		13.130.427,56	9.495.493,60	22.625.921,16	

Totale Categoria 2^ Tasse

	RS	6.517.828,16		5.909.845,36	607.982,80	6.517.828,16	
	CP	16.108.093,00		7.220.582,20	8.887.510,80	16.108.093,00	
	T	22.625.921,16		13.130.427,56	9.495.493,60	22.625.921,16	

1 03 Categoria 3^ - Tributi speciali ed altre entrate tributarie proprie

1030090 DIRITTI SERVIZIO PUBBLICHE AFFISSIONI	RS	37.444,00	8	37.444,00		37.444,00	
	CP	175.000,00		134.190,50	34.846,20	169.036,70	-5.963,30
	T	212.444,00		171.634,50	34.846,20	206.480,70	

1030095 FONDO SPERIMENTALE DI RIEQUILIBRIO

	RS	260.375,63	9	260.375,63		260.375,63	
	CP						
	T	260.375,63		260.375,63		260.375,63	

1030096 FONDO DI SOLIDARIETA'

	RS	650.198,88	10	619.871,48	101.754,26	721.625,74	71.426,86
	CP	11.706.444,00		10.002.448,49	857.412,41	10.859.860,90	-846.583,10
	T	12.356.642,88		10.622.319,97	959.166,67	11.581.486,64	

Totale Categoria 3^ Tributi speciali ed altre entrate tributarie proprie

	RS	948.018,51		917.691,11	101.754,26	1.019.445,37	71.426,86
	CP	11.881.444,00		10.136.638,99	892.258,61	11.028.897,60	-852.546,40
	T	12.829.462,51		11.054.330,10	994.012,87	12.048.342,97	

Riassunto Titolo I - Entrate tributarie

CONTO DEL BILANCIO - Esercizio 2014 - QUADRO RISORSE

Pag.112

DESCRIZIONE	RS CP T	Residui conservati e Stanziamanti definitivi di bilancio	N° di riferimento allo svolgimento	Conto del tesoriere	Determinazione dei residui	Accertamenti	Maggiori o minori entrate	
		Residui (A)		Riscossioni	Residui da riportare			
				Residui (B)	Residui (C)	Residui (D = B + C)	(E = D - A) (E = A - D)	
				Competenza (F)	Competenza (G)	Competenza (H)	Competenza (I = G + H)	(L = I - F) (L = F - I)
				Totale (M)	Totale (N)	Residui al 31 dicembre (O = C + H)	Accertamenti al 31 dicembre (P = D + I)	
1 01 Categoria 1^ Imposte	RS	2.964.285,88		2.969.990,38		2.969.990,38	5.704,50	
	CP	30.705.000,00		27.052.541,78	3.816.833,60	30.869.375,38	164.375,38	
	T	33.669.285,88		30.022.532,16	3.816.833,60	33.839.365,76		
1 02 Categoria 2^ Tasse	RS	6.517.828,16		5.909.845,36	607.982,80	6.517.828,16		
	CP	16.108.093,00		7.220.582,20	8.887.510,80	16.108.093,00		
	T	22.625.921,16		13.130.427,56	9.495.493,60	22.625.921,16		
1 03 Categoria 3^ Tributi speciali ed altre entrate tributarie proprie	RS	948.018,51		917.691,11	101.754,26	1.019.445,37	71.426,86	
	CP	11.881.444,00		10.136.638,99	892.258,61	11.028.897,60	-852.546,40	
	T	12.829.462,51		11.054.330,10	994.012,87	12.048.342,97		
Totale Titolo I Entrate tributarie	RS	10.430.132,55		9.797.526,85	709.737,06	10.507.263,91	77.131,36	
	CP	58.694.537,00		44.409.762,97	13.596.603,01	58.006.365,98	-688.171,02	
	T	69.124.669,55		54.207.289,82	14.306.340,07	68.513.629,89		

CONTO DEL BILANCIO - Esercizio 2014 - QUADRO RISORSE

Pag.113

DESCRIZIONE	RS CP T	Residui conservati e Stanziamanti definitivi di bilancio	N° di riferimento allo svolgimento	Conto del tesoriere	Determinazione dei residui	Accertamenti	Maggiori o minori entrate
		Residui (A)		Riscossioni	Residui da riportare		
		Competenza (F)		Residui (B)	Residui (C)	Residui (D = B + C)	(E = D - A) (E = A - D)
		Totale (M)		Competenza (G)	Competenza (H)	Competenza (I = G + H)	(L = I - F) (L = F - I)
				Totale (N)	Residui al 31 dicembre (O = C + H)	Accertamenti al 31 dicembre (P = D + I)	

2 TITOLO II - Entrate derivanti da contributi e trasferimenti correnti dello Stato, della regione e di altri enti pubblici anche in rapporto all'esercizio di funzioni delegate dalla regione

2 01 Categoria 1^ - Contributi e trasferimenti correnti dallo Stato

2010130 CONTRIBUTO PER INTERVENTI DEI COMUNI	RS		11				
	CP	560.628,00		560.628,51		560.628,51	0,51
	T	560.628,00		560.628,51		560.628,51	
Totale Categoria 1^ Contributi e trasferimenti correnti dallo Stato	RS						
	CP	560.628,00		560.628,51		560.628,51	0,51
	T	560.628,00		560.628,51		560.628,51	

Riassunto Titolo II - Entrate derivanti da contributi e trasferimenti correnti dello Stato, della regione e di altri enti pubblici anche in rapporto all'esercizio di funzioni delegate dalla regione

2 01 Categoria 1^ Contributi e trasferimenti correnti dallo Stato	RS						
	CP	560.628,00		560.628,51		560.628,51	0,51
	T	560.628,00		560.628,51		560.628,51	
Totale Titolo II Entrate derivanti da contributi e trasferimenti correnti dello Stato, della regione e di altri enti pubblici anche in rapporto all'esercizio di funzioni delegate dalla regione	RS						
	CP	560.628,00		560.628,51		560.628,51	0,51
	T	560.628,00		560.628,51		560.628,51	

CONTO DEL BILANCIO - Esercizio 2014 - QUADRO RISORSE

Pag.114

DESCRIZIONE	RS CP T	Residui conservati e Stanziamanti definitivi di bilancio	N° di riferimento allo svolgimento	Conto del tesoriere	Determinazione dei residui	Accertamenti	Maggiori o minori entrate
		Residui (A)		Riscossioni	Residui da riportare		
		Competenza (F)		Residui (B)	Residui (C)	Residui (D = B + C)	(E = D - A) (E = A - D)
		Totale (M)		Competenza (G)	Competenza (H)	Competenza (I = G + H)	(L = I - F) (L = F - I)
				Totale (N)	Residui al 31 dicembre (O = C + H)	Accertamenti al 31 dicembre (P = D + I)	

4 TITOLO IV - Entrate derivanti da alienazioni, da trasferimenti di capitale e da riscossioni di crediti**4 05 Categoria 5^A - Trasferimenti di capitale da altri soggetti**

4051150 PROVENTI CONCESSIONI EDILIZIE E RELATIVE SANZIONI AMMINISTRATIVE	RS	1.697.304,90	12	937,04	1.696.367,86	1.697.304,90	
	CP	3.255.000,00		2.472.246,38	192.017,00	2.664.263,38	-590.736,62
	T	4.952.304,90		2.473.183,42	1.888.384,86	4.361.568,28	

Totale Categoria 5^A Trasferimenti di capitale da altri soggetti	RS	1.697.304,90		937,04	1.696.367,86	1.697.304,90	
	CP	3.255.000,00		2.472.246,38	192.017,00	2.664.263,38	-590.736,62
	T	4.952.304,90		2.473.183,42	1.888.384,86	4.361.568,28	

Riassunto Titolo IV - Entrate derivanti da alienazioni, da trasferimenti di capitale e da riscossioni di crediti

4 05 Categoria 5 ^A Trasferimenti di capitale da altri soggetti	RS	1.697.304,90		937,04	1.696.367,86	1.697.304,90	
	CP	3.255.000,00		2.472.246,38	192.017,00	2.664.263,38	-590.736,62
	T	4.952.304,90		2.473.183,42	1.888.384,86	4.361.568,28	

Totale Titolo IV Entrate derivanti da alienazioni, da trasferimenti di capitale e da riscossioni di crediti	RS	1.697.304,90		937,04	1.696.367,86	1.697.304,90	
	CP	3.255.000,00		2.472.246,38	192.017,00	2.664.263,38	-590.736,62
	T	4.952.304,90		2.473.183,42	1.888.384,86	4.361.568,28	

CONTO DEL BILANCIO - Esercizio 2014 - QUADRO RISORSE

Pag.115

DESCRIZIONE	RS CP T	Residui conservati e Stanziamanti definitivi di bilancio	N° di riferimento allo svolgimento	Conto del tesoriere	Determinazione dei residui	Accertamenti	Maggiori o minori entrate
		Residui (A)		Riscossioni	Residui da riportare		
		Competenza (F)		Residui (B)	Residui (C)	Residui (D = B + C)	
		Totale (M)		Competenza (G)	Competenza (H)	Competenza (I = G + H)	
					Accertamenti al 31 dicembre (P = D + I)	(E = D - A) (E = A - D)	(L = I - F) (L = F - I)
RIEPILOGO GENERALE DELLE ENTRATE							
Titolo I - Entrate tributarie	RS	10.430.132,55		9.797.526,85	709.737,06	10.507.263,91	77.131,36
	CP	58.694.537,00		44.409.762,97	13.596.603,01	58.006.365,98	-688.171,02
	T	69.124.669,55		54.207.289,82	14.306.340,07	68.513.629,89	
Titolo II - Entrate derivanti da contributi e trasferimenti correnti dello Stato, della regione e di altri enti pubblici anche in rapporto all'esercizio di funzioni delegate dalla regione	RS						
	CP	560.628,00		560.628,51		560.628,51	0,51
	T	560.628,00		560.628,51		560.628,51	
Titolo IV - Entrate derivanti da alienazioni, da trasferimenti di capitale e da riscossioni di crediti	RS	1.697.304,90		937,04	1.696.367,86	1.697.304,90	
	CP	3.255.000,00		2.472.246,38	192.017,00	2.664.263,38	-590.736,62
	T	4.952.304,90		2.473.183,42	1.888.384,86	4.361.568,28	
Totale generale	RS	12.127.437,45		9.798.463,89	2.406.104,92	12.204.568,81	77.131,36
	CP	62.510.165,00		47.442.637,86	13.788.620,01	61.231.257,87	-1.278.907,13
	T	74.637.602,45		57.241.101,75	16.194.724,93	73.435.826,68	
TOTALE GENERALE DELLE ENTRATE	RS	12.127.437,45		9.798.463,89	2.406.104,92	12.204.568,81	77.131,36
	CP	62.510.165,00		47.442.637,86	13.788.620,01	61.231.257,87	-1.278.907,13
	T	74.637.602,45		57.241.101,75	16.194.724,93	73.435.826,68	

ENTRATE	COMPETENZA							RESIDUI			
	Previsioni iniziali	Previsioni definitive	% di definizione	Accertamenti	Riscossioni	% di realiz.ne	Residui dalla competenza	Conservati	Riscossi	% di realiz.ne	Rimasti
1	2	3	4	5	6	7	8	9	10	11	12
Titolo I - Entrate tributarie	66.739.093,00	66.695.537,00	99,935	67.887.784,99	54.291.181,98	79,972	13.596.603,01	10.507.263,91	9.797.526,85	93,245	709.737,06
Titolo II - Entrate derivanti da contributi e trasferimenti correnti dello Stato, della regione e di altri enti pubblici anche in rapporto all'esercizio di funzioni delegate dalla regione	4.265.463,00	4.579.075,00	107,352	4.566.095,72	4.193.514,24	91,840	372.581,48	3.579.292,27	2.601.359,59	72,678	977.932,68
Titolo III - Entrate extratributarie	20.107.896,00	20.246.996,00	100,692	20.357.914,65	15.981.967,36	78,505	4.375.947,29	9.341.445,27	5.257.721,19	56,284	4.083.724,08
Titolo IV - Entrate derivanti da alienazioni, da trasferimenti di capitale e da riscossioni di crediti	6.994.356,00	7.018.356,00	100,343	6.055.341,39	4.443.552,39	73,382	1.611.789,00	18.093.033,81	4.203.239,96	23,231	13.889.793,85
TOTALE ENTRATE FINALI	98.106.808,00	98.539.964,00	100,442	98.867.136,75	78.910.215,97	79,814	19.956.920,78	41.521.035,26	21.859.847,59	52,648	19.661.187,67
Titolo V - Entrate derivanti da accensioni di prestiti	9.418.000,00	8.265.000,00	87,757	4.180.000,00		0,000	4.180.000,00	430.549,50	430.549,50	100,000	
Titolo VI - Entrate da servizi per conto di terzi	10.290.000,00	10.290.000,00	100,000	8.586.257,74	8.215.003,03	95,676	371.254,71	799.407,89	340.450,49	42,588	458.957,40
TOTALE	117.814.808,00	117.094.964,00	99,389	111.633.394,49	87.125.219,00	78,046	24.508.175,49	42.750.992,65	22.630.847,58	52,936	20.120.145,07
Avanzo di amministrazione	1.155.847,00	2.664.847,00	230,554			0,000				0,000	
Fondo di cassa al 1° gennaio	26.110.159,27	26.110.159,27	100,000			0,000				0,000	
TOTALE COMPLESSIVO DELLE ENTRATE	145.080.814,27	145.869.970,27	100,544	111.633.394,49	87.125.219,00	78,046	24.508.175,49	42.750.992,65	22.630.847,58	52,936	20.120.145,07

SPESE	COMPETENZA							RESIDUI				
	Previsioni iniziali	Previsioni definitive	% di defi.ne	Impegni		Pagamenti	% di real.ne	Residui dalla competenza	Conservati	Pagati	% di real.ne	Rimasti
				Totale	Di cui spese correlate alle entrate							
1	2	3	4	5	6	7	8	9	10	11	12	13
Titolo I - Spese Correnti	85.082.045,00	85.521.201,00	100,516	83.065.571,72		62.556.796,91	75,310	20.508.774,81	27.021.588,83	19.730.656,57	73,018	7.290.932,26
Titolo II - Spese in Conto Capitale	16.873.903,00	17.223.903,00	102,074	12.012.106,33		1.108.839,91	9,231	10.903.266,42	36.575.568,71	9.909.650,59	27,094	26.665.918,12
TOTALE SPESE FINALI	101.955.948,00	102.745.104,00	100,774	95.077.678,05		63.665.636,82	66,962	31.412.041,23	63.597.157,54	29.640.307,16	46,606	33.956.850,38
Titolo III - Spese per rimborso di prestiti	6.724.707,00	6.724.707,00	100,000	5.721.843,92		5.721.843,92	100,000				0,000	
Titolo IV - Spese per servizi per conto di terzi	10.290.000,00	10.290.000,00	100,000	8.586.257,74		6.493.726,07	75,629	2.092.531,67	117.480,49	13.439,57	11,440	104.040,92
TOTALE	118.970.655,00	119.759.811,00	100,663	109.385.779,71		75.881.206,81	69,370	33.504.572,90	63.714.638,03	29.653.746,73	46,541	34.060.891,30
TOTALE COMPLESSIVO DELLE SPESE	118.970.655,00	119.759.811,00	100,663	109.385.779,71		75.881.206,81	69,370	33.504.572,90	63.714.638,03	29.653.746,73	46,541	34.060.891,30

RISULTATI DIFFERENZIALI	COMPETENZA						RESIDUI				
	Previsioni iniziali	Previsioni definitive	% di definizione	Accertamenti o impegni	Riscossioni o pagamenti	% di realiz.ne	Residui attivi e passivi	Conservati	Riscossi o pagati	% di realiz.ne	Rimasti
1	2	3	4	5	6	7	8	9	10	11	12
A) Equilibrio economico e finanziario											
Entrate titolo I - II - III (+)	91.112.452,00	91.521.608,00	100,449	92.811.795,36	74.466.663,58	80,234	23.524.760,29	23.428.001,45	17.656.607,63	75,365	5.771.393,82
Quote oneri di urbanizzazione (+)			0,000			0,000				0,000	
Avanzo di amministrazione destinato a spese correnti (+)			0,000			0,000				0,000	
Mutui per debiti fuori bilancio (+)			0,000			0,000				0,000	
Spese correnti (-)	85.082.045,00	85.521.201,00	100,516	83.065.571,72	62.556.796,91	75,310	27.934.063,83	27.021.588,83	19.730.656,57	73,018	7.290.932,26
Differenza	6.030.407,00	6.000.407,00	99,503	9.746.223,64	11.909.866,67	122,200	-4.409.303,54	-3.593.587,38	-2.074.048,94	57,715	-1.519.538,44
Quote di capitale dei mutui in estinzione (-)	6.724.707,00	6.724.707,00	100,000	5.721.843,92	5.721.843,92	100,000				0,000	
Differenza	-694.300,00	-724.300,00	104,321	4.024.379,72	6.188.022,75	153,763	-4.409.303,54	-3.593.587,38	-2.074.048,94	57,715	-1.519.538,44
B) Equilibrio finale											
Entrate finali (titoli I - II - III - IV) (+)	98.106.808,00	98.539.964,00	100,442	98.867.136,75	78.910.215,97	79,814	41.817.587,04	41.521.035,26	21.859.847,59	52,648	19.661.187,67
Spese finali (titoli I - II) (-)	101.955.948,00	102.745.104,00	100,774	95.077.678,05	63.665.636,82	66,962	64.877.966,60	63.597.157,54	29.640.307,16	46,606	33.956.850,38
Saldo netto da											
finanziare (-)	-3.849.140,00	-4.205.140,00					-23.060.379,56	-22.076.122,28	-7.780.459,57		-14.295.662,71
Impiegare (+)				3.789.458,70	15.244.579,15						

Esercizio Finanziario: 2014

Quadro Riassuntivo della Gestione di Competenza

Valuta: EURO

RISCOSSIONI	(+)	87.125.219,00
PAGAMENTI	(-)	75.881.206,81
<i>Differenza</i>		11.244.012,19
RESIDUI ATTIVI	(+)	24.508.175,49
RESIDUI PASSIVI	(-)	33.504.572,90
<i>Differenza</i>		-8.996.397,41
AVANZO		2.247.614,78
<i>Risultato di Gestione</i>		
- Fondi Vincolati		1.100.000,00
- Fondi per Finanziamento Spese in conto capitale		1.059.222,36
- Fondi di Ammortamento		100.000,00
- Fondi Non Vincolati		0,00

Esercizio finanziario: 2014


Quadro Riassuntivo della Gestione finanziaria

Valuta: EURO


	GESTIONE		
	RESIDUI	COMPETENZA	TOTALE
Fondo di cassa al 1° gennaio			26.110.159,27
RISCOSSIONI	22.630.847,58	87.125.219,00	109.756.066,58
PAGAMENTI	29.653.746,73	75.881.206,81	105.534.953,54
<i>FONDO DI CASSA al 31 dicembre</i>			30.331.272,31
PAGAMENTI per azioni esecutive non regolarizzate al 31 dicembre			0,00
<i>DIFFERENZA</i>			30.331.272,31
RESIDUI ATTIVI	20.120.145,07	24.508.175,49	44.628.320,56
RESIDUI PASSIVI	34.060.891,30	33.504.572,90	67.565.464,20
<i>DIFFERENZA</i>			-22.937.143,64
<i>AVANZO</i>			7.394.128,67
<i>Risultato di Amministrazione</i>	- Fondi Vincolati		3.366.335,00
	- Fondi per Finanziamento Spese in conto capitale		1.227.763,00
	- Fondi di Ammortamento		100.000,00
	- Fondi Non Vincolati		2.700.030,67

Cesena , li' .8.aprile.2015

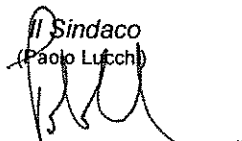
Il Segretario Generale
(Manuela Lucia Mei)



Il Responsabile del servizio finanziario
(Stefano Severi)



Il Sindaco
(Paolo Lucchi)



CONTO DEL BILANCIO - Esercizio 2014 - FUNZIONI DELEGATE DALLA REGIONE

Pag.121

DESCRIZIONE	RS	Residui conservati e Stanziamenti definitivi di bilancio	N° di riferimento allo svolgimento	Conto del tesoriere	Determinazione dei residui	Impegni	Minori residui o economie	
				Pagamenti	Residui da riportare			
				Residui (A)	Residui (B)	Residui (C)	Residui (D = B + C)	(E = A - D)
				Competenza (F)	Competenza (G)	Competenza (H)	Competenza (I = G + H)	
				Totale (M)	Totale (N)	Residui al 31 dicembre (O = C + H)	Impegni al 31 dicembre (P = D + I)	

1 TITOLO I - Spese Correnti

08 Funzioni nel campo della viabilità e dei trasporti

Servizio 08 03

Trasporti pubblici locali e servizi connessi

1080303 Prestazioni di servizi	RS	17.690,32	1	7.808,00	5.561,18	13.369,18	-4.321,14 ins
	CP	12.000,00		53,68	11.946,32	12.000,00	
	T	29.690,32		7.861,68	17.507,50	25.369,18	
Totale Trasporti pubblici locali e servizi connessi	RS	17.690,32		7.808,00	5.561,18	13.369,18	-4.321,14 ins
	CP	12.000,00		53,68	11.946,32	12.000,00	
	T	29.690,32		7.861,68	17.507,50	25.369,18	
Totale Funzione 08 Funzioni nel campo della viabilità e dei trasporti	RS	17.690,32		7.808,00	5.561,18	13.369,18	-4.321,14 ins
	CP	12.000,00		53,68	11.946,32	12.000,00	
	T	29.690,32		7.861,68	17.507,50	25.369,18	
Riassunto Titolo I - Spese Correnti							
08 Funzioni nel campo della viabilità e dei trasporti	RS	17.690,32		7.808,00	5.561,18	13.369,18	-4.321,14 ins
	CP	12.000,00		53,68	11.946,32	12.000,00	
	T	29.690,32		7.861,68	17.507,50	25.369,18	
Totale Titolo I Spese Correnti	RS	17.690,32		7.808,00	5.561,18	13.369,18	-4.321,14 ins
	CP	12.000,00		53,68	11.946,32	12.000,00	
	T	29.690,32		7.861,68	17.507,50	25.369,18	

CONTO DEL BILANCIO - Esercizio 2014 - FUNZIONI DELEGATE DALLA REGIONE

Pag.122

DESCRIZIONE	RS	Residui conservati e Stanziamenti definitivi di bilancio	N° di riferimento allo svolgimento	Conto del tesoriere	Determinazione dei residui	Impegni	Minori residui o economie	
				Pagamenti	Residui da riportare			
				Residui (A)	Residui (B)	Residui (C)	Residui (D = B + C)	(E = A - D)
				Competenza (F)	Competenza (G)	Competenza (H)	Competenza (I = G + H)	(L = F - I)
				Totale (M)	Totale (N)	Residui al 31 dicembre (O = C + H)	Impegni al 31 dicembre (P = D + I)	

RIEPILOGO GENERALE DELLE SPESE

Titolo I - Spese Correnti	RS	17.690,32		7.808,00	5.561,18	13.369,18	-4.321,14 ins
	CP	12.000,00		53,68	11.946,32	12.000,00	
	T	29.690,32		7.861,68	17.507,50	25.369,18	
<hr/>							
Totale generale	RS	17.690,32		7.808,00	5.561,18	13.369,18	-4.321,14 ins
	CP	12.000,00		53,68	11.946,32	12.000,00	
	T	29.690,32		7.861,68	17.507,50	25.369,18	
<hr/>							
TOTALE GENERALE DELLA SPESA	RS	17.690,32		7.808,00	5.561,18	13.369,18	-4.321,14 ins
	CP	12.000,00		53,68	11.946,32	12.000,00	
	T	29.690,32		7.861,68	17.507,50	25.369,18	

DESCRIZIONE	RS	Residui conservati e Stanziamenti definitivi di bilancio	N° di riferimento allo svolgimento	Conto del tesoriere	Determinazione dei residui	Impegni	Minori residui o economie
				Pagamenti	Residui da riportare		
				Residui (A)	Residui (B)	Residui (C)	Residui (D = B + C)
				Competenza (F)	Competenza (G)	Competenza (H)	Competenza (I = G + H)
T	Totale (M)	Totale (N)	Residui al 31 dicembre (O = C + H)	Impegni al 31 dicembre (P = D + I)	(E = A - D)	(L = F - I)	

1 TITOLO I - Spese Correnti**01 Funzioni generali di amministrazione, di gestione e di controllo****Servizio 01 02****Segreteria generale, personale, organizzazione**

1010201 Personale

RS	36.506,23	1	25.636,52	10.869,71	36.506,23	
CP	118.210,00		81.887,30	12.278,70	94.166,00	24.044,00
T	154.716,23		107.523,82	23.148,41	130.672,23	

1010203 Prestazioni di servizi

RS	3.000,00	2	3.000,00		3.000,00	
CP	10.000,00			0,00		10.000,00
T	13.000,00		3.000,00	0,00	3.000,00	

1010207 Imposte e tasse

RS	2.182,00	3	365,50	1.731,50	2.097,00	-85,00 ins
CP	800,00		51,00	34,00	85,00	715,00
T	2.982,00		416,50	1.765,50	2.182,00	

Totale Segreteria generale, personale, organizzazione

RS	41.688,23		29.002,02	12.601,21	41.603,23	-85,00 ins
CP	129.010,00		81.938,30	12.312,70	94.251,00	34.759,00
T	170.698,23		110.940,32	24.913,91	135.854,23	

Servizio 01 03**Gestione economica, finanziaria, programmazione, provveditorato e controllo di gestione**

1010303 Prestazioni di servizi

RS	90.738,95	4	65.375,18	15.854,00	81.229,18	-9.509,77 ins
CP	166.255,00		67.302,18	98.952,82	166.255,00	
T	256.993,95		132.677,36	114.806,82	247.484,18	

DESCRIZIONE	RS CP T	Residui conservati e Stanziameti definitivi di bilancio	N° di riferimento allo svolgimento	Conto del tesoriere	Determinazione dei residui	Impegni	Minori residui o economie
		Residui (A)		Pagamenti	Residui da riportare		
				Competenza (F)	Residui (B)	Residui (C)	Residui (D = B + C)
		Totale (M)		Totale (N)	Residui al 31 dicembre (O = C + H)	Impegni al 31 dicembre (P = D + I)	(L = F - I)
1010305 Trasferimenti	RS	144.751,00	5	113.596,50		113.596,50	-31.154,50 ins
	CP	153.791,00			153.791,00	153.791,00	
	T	298.542,00		113.596,50	153.791,00	267.387,50	
Totale Gestione economica, finanziaria, programmazione, provveditorato e controllo di gestione	RS	235.489,95		178.971,68	15.854,00	194.825,68	-40.664,27 ins
	CP	320.046,00		67.302,18	252.743,82	320.046,00	
	T	555.535,95		246.273,86	268.597,82	514.871,68	
Totale Funzione 01 Funzioni generali di amministrazione, di gestione e di controllo	RS	277.178,18		207.973,70	28.455,21	236.428,91	-40.749,27 ins
	CP	449.056,00		149.240,48	265.056,52	414.297,00	34.759,00
	T	726.234,18		357.214,18	293.511,73	650.725,91	
09 Funzioni riguardanti la gestione del territorio e dell'ambiente Servizio 09 06 Parchi e servizi per la tutela ambientale del verde, altri servizi relativi al territorio ed all'ambiente							
1090603 Prestazioni di servizi	RS	51.719,05	6	31.354,58	15.310,00	46.664,58	-5.054,47 ins
	CP	31.580,00		18.401,53	9.730,00	28.131,53	3.448,47
	T	83.299,05		49.756,11	25.040,00	74.796,11	
Totale Parchi e servizi per la tutela ambientale del verde, altri servizi relativi al territorio ed all'ambiente	RS	51.719,05		31.354,58	15.310,00	46.664,58	-5.054,47 ins
	CP	31.580,00		18.401,53	9.730,00	28.131,53	3.448,47
	T	83.299,05		49.756,11	25.040,00	74.796,11	
Totale Funzione 09 Funzioni riguardanti la gestione del territorio e dell'ambiente	RS	51.719,05		31.354,58	15.310,00	46.664,58	-5.054,47 ins
	CP	31.580,00		18.401,53	9.730,00	28.131,53	3.448,47
	T	83.299,05		49.756,11	25.040,00	74.796,11	

DESCRIZIONE	RS	Residui conservati e Stanziamenti definitivi di bilancio	N° di riferimento allo svolgimento	Conto del tesoriere	Determinazione dei residui	Impegni	Minori residui o economie	
				Pagamenti	Residui da riportare			
				Residui (A)	Residui (B)	Residui (C)	Residui (D = B + C)	(E = A - D)
				Competenza (F)	Competenza (G)	Competenza (H)	Competenza (I = G + H)	(L = F - I)
				Totale (M)	Totale (N)	Residui al 31 dicembre (O = C + H)	Impegni al 31 dicembre (P = D + I)	

Riassunto Titolo I - Spese Correnti

01 Funzioni generali di amministrazione, di gestione e di controllo	RS	277.178,18	207.973,70	28.455,21	236.428,91	-40.749,27 ins
	CP	449.056,00	149.240,48	265.056,52	414.297,00	34.759,00
	T	726.234,18	357.214,18	293.511,73	650.725,91	
09 Funzioni riguardanti la gestione del territorio e dell'ambiente	RS	51.719,05	31.354,58	15.310,00	46.664,58	-5.054,47 ins
	CP	31.580,00	18.401,53	9.730,00	28.131,53	3.448,47
	T	83.299,05	49.756,11	25.040,00	74.796,11	
Totale Titolo I Spese Correnti	RS	328.897,23	239.328,28	43.765,21	283.093,49	-45.803,74 ins
	CP	480.636,00	167.642,01	274.786,52	442.428,53	38.207,47
	T	809.533,23	406.970,29	318.551,73	725.522,02	

DESCRIZIONE	RS	Residui conservati e Stanziamenti definitivi di bilancio	N° di riferimento allo svolgimento	Conto del tesoriere	Determinazione dei residui	Impegni	Minori residui o economie
				Pagamenti	Residui da riportare		
				Residui (A)	Residui (B)	Residui (C)	Residui (D = B + C)
				CP	Competenza (F)	Competenza (G)	Competenza (H)
T	Totale (M)	Totale (N)	Residui al 31 dicembre (O = C + H)	Impegni al 31 dicembre (P = D + I)	(L = F - I)		

RIEPILOGO GENERALE DELLE SPESE

Titolo I - Spese Correnti	RS	328.897,23	239.328,28	43.765,21	283.093,49	-45.803,74 ins
	CP	480.636,00	167.642,01	274.786,52	442.428,53	38.207,47
	T	809.533,23	406.970,29	318.551,73	725.522,02	
<hr/>						
Totale generale	RS	328.897,23	239.328,28	43.765,21	283.093,49	-45.803,74 ins
	CP	480.636,00	167.642,01	274.786,52	442.428,53	38.207,47
	T	809.533,23	406.970,29	318.551,73	725.522,02	
<hr/>						
TOTALE GENERALE DELLA SPESA	RS	328.897,23	239.328,28	43.765,21	283.093,49	-45.803,74 ins
	CP	480.636,00	167.642,01	274.786,52	442.428,53	38.207,47
	T	809.533,23	406.970,29	318.551,73	725.522,02	

Riepilogo generale classificazione delle spese

- IMPEGNI competenza -

Riepilogo generale di classificazione delle Spese - Esercizio finanziario: 2014 Anno: 2014

Spese Correnti - IMPEGNI

Valuta: EURO

Interventi correnti	Personale	Acquisto di beni di consumo e/o di materie prime	Prestazioni di servizi	Utilizzo di beni di terzi	Trasferimenti	Interessi passivi ed oneri finanziari diversi	Imposte e tasse	Oneri straordinari della gestione corrente	Ammortamenti di esercizio	Fondo svalutazione crediti	Fondo di riserva	Totale
Funzioni e Servizi												
1	2	3	4	5	6	7	8	9	10	11	12	13
01 Funzioni generali di amministrazione, di gestione e di controllo												
01 Organi istituzionali, partecipazione e decentramento	396.564,00	5.835,03	642.152,15		173.400,43		45.313,00					1.263.264,61
02 Segreteria generale, personale, organizzazione	4.296.374,15	27.375,00	243.314,99	610,00			122.972,56	228.250,00				4.918.896,70
03 Gestione economica, finanziaria, programmazione, provveditorato e controllo di gestione	1.144.138,00	901,50	218.143,47		153.791,00		270.944,73	297.176,60				2.085.095,30
04 Gestione delle entrate tributarie e servizi fiscali	313.651,00		54.487,48				22.149,00	335.000,00				725.287,48
05 Gestione dei beni demaniali e patrimoniali	142.772,00	15.000,00	295.100,93	11.268,69	38.300,00	1.691,40	244.032,25					748.165,27
06 Ufficio tecnico	896.269,00	13.000,00	957.380,00			1.234,50	67.885,00					1.935.768,50
07 Anagrafe, stato civile, elettorale, leva e servizio statistico	1.676.737,23	75.593,57	303.561,45				94.459,00	4.000,00				2.154.351,25
08 Altri servizi generali	454.991,00	87.839,50	2.683.823,44	43.000,00	16.656,12		44.593,00					3.330.903,06
Totale	9.321.496,38	225.544,60	5.397.963,91	54.878,69	382.147,55	2.925,90	912.348,54	864.426,60				17.161.732,17
02 Funzioni relative alla giustizia												
01 Uffici giudiziari			61.000,00	56.530,57								117.530,57
Totale			61.000,00	56.530,57								117.530,57
03 Funzioni di polizia locale												
01 Polizia municipale	2.865.608,00	79.472,00	1.038.623,30	94.345,26			205.832,48	24.996,94				4.308.877,98
Totale	2.865.608,00	79.472,00	1.038.623,30	94.345,26			205.832,48	24.996,94				4.308.877,98

Riepilogo generale di classificazione delle Spese - Esercizio finanziario: 2014 Anno: 2014

Spese Correnti - IMPEGNI

Valuta: EURO

Interventi correnti Funzioni e Servizi	Personale	Acquisto di beni di consumo e/o di materie prime	Prestazioni di servizi	Utilizzo di beni di terzi	Trasferimenti	Interessi passivi ed oneri finanziari diversi	Imposte e tasse	Oneri straordinari della gestione corrente	Ammortamenti di esercizio	Fondo svalutazione crediti	Fondo di riserva	Totale
1	2	3	4	5	6	7	8	9	10	11	12	13
04 Funzioni di istruzione pubblica												
01 Scuola materna	2.786.111,00	88.597,00	1.951.402,07	23.374,27	70.000,00	1.029,65	43.255,00					4.963.768,99
02 Istruzione elementare	131.243,00		1.006.460,00			5.582,84	6.573,00					1.149.858,84
03 Istruzione media			475.000,00	8.687,90		2.265,43						485.953,33
04 Istruzione secondaria superiore						44,78						44,78
05 Assistenza scolastica, trasporti, refezione e altri servizi	585.987,00	1.217.950,00	1.937.173,57		1.190.853,58	1.253,88						4.933.218,03
Totale	3.503.341,00	1.306.547,00	5.370.035,64	32.062,17	1.260.853,58	10.176,58	49.828,00					11.532.843,97
05 Funzioni relative alla cultura e ai beni culturali												
01 Biblioteche, musei e pinacoteche	89.132,00		126.558,65	24.019,95	1.650.000,00	2.477,97	12.603,00					1.904.791,57
02 Teatri, attività culturali e servizi diversi nel settore culturale	98.881,00	44.800,00	603.860,56	114.855,93	1.152.632,00	9.563,66	6.919,00					2.031.512,15
Totale	188.013,00	44.800,00	730.419,21	138.875,88	2.802.632,00	12.041,63	19.522,00					3.936.303,72
06 Funzioni nel settore sportivo e ricreativo												
02 Stadio comunale, palazzo dello sport ed altri impianti	94.470,00	2.000,00	674.499,36		45.000,00	9.162,56	7.205,00					832.336,92
03 Manifestazioni diverse nel settore sportivo e ricreativo		1.500,00	31.000,00		40.000,00							72.500,00
Totale	94.470,00	3.500,00	705.499,36		85.000,00	9.162,56	7.205,00					904.836,92

Riepilogo generale di classificazione delle Spese - Esercizio finanziario: 2014 Anno: 2014

Spese Correnti - IMPEGNI

Valuta: EURO

Interventi correnti	Personale	Acquisto di beni di consumo e/o di materie prime	Prestazioni di servizi	Utilizzo di beni di terzi	Trasferimenti	Interessi passivi ed oneri finanziari diversi	Imposte e tasse	Oneri straordinari della gestione corrente	Ammortamenti di esercizio	Fondo svalutazione crediti	Fondo di riserva	Totale
Funzioni e Servizi												
1	2	3	4	5	6	7	8	9	10	11	12	13
07 Funzioni nel campo turistico												
01 Servizi turistici		1.500,00	158.795,80		1.530,00		170,00					161.995,80
Totale		1.500,00	158.795,80		1.530,00		170,00					161.995,80
08 Funzioni nel campo della viabilità e dei trasporti												
01 Viabilità, circolazione stradale e servizi connessi	997.093,00	188.327,00	989.170,16	64.105,00	100.000,00	188.498,59	74.381,00	3.342,63				2.604.917,38
02 Illuminazione pubblica e servizi connessi	36.490,00		4.570.000,00			9,14	2.757,00					4.609.256,14
03 Trasporti pubblici locali e servizi connessi	126.619,00	4.000,00	676.632,00		1.871.500,00	1.593,73	8.353,00					2.688.697,73
Totale	1.160.202,00	192.327,00	6.235.802,16	64.105,00	1.971.500,00	190.101,46	85.491,00	3.342,63				9.902.871,25
09 Funzioni riguardanti la gestione del territorio e dell'ambiente												
01 Urbanistica e gestione del territorio	1.590.719,00	15.500,00	133.169,58				113.802,50	1.960,00				1.855.151,08
02 Edilizia residenziale pubblica locale e piani di edilizia economico-popolare	97.082,00		1.440,80			12.887,94	7.065,00					118.475,74
03 Servizi di protezione civile	68.346,00	15.000,00	256.000,00				4.951,00					344.297,00
04 Servizio idrico integrato		39.040,00	244.880,00		15.000,00	31.446,52						330.366,52
05 Servizio smaltimento rifiuti			14.513.641,00					764.751,00				15.278.392,00
06 Parchi e servizi per la tutela ambientale del verde, altri servizi relativi al territorio ed all'ambiente	443.039,00	27.610,00	1.805.493,85	30.132,97	39.200,00	1.462,66	31.263,30	12.000,00				2.390.201,78
Totale	2.199.186,00	97.150,00	16.954.625,23	30.132,97	54.200,00	45.797,12	157.081,80	778.711,00				20.316.884,12

Riepilogo generale di classificazione delle Spese - Esercizio finanziario: 2014 Anno: 2014

Spese Correnti - IMPEGNI

Valuta: EURO

Interventi correnti	Personale	Acquisto di beni di consumo e/o di materie prime	Prestazioni di servizi	Utilizzo di beni di terzi	Trasferimenti	Interessi passivi ed oneri finanziari diversi	Imposte e tasse	Oneri straordinari della gestione corrente	Ammortamenti di esercizio	Fondo svalutazione crediti	Fondo di riserva	Totale
Funzioni e Servizi												
1	2	3	4	5	6	7	8	9	10	11	12	13
10 Funzioni nel settore sociale												
01 Asili nido, servizi per l'infanzia e per i minori	1.713.919,00	201.436,44	1.622.120,40		1.015.499,50	307,03	13.647,00					4.566.929,37
02 Servizi di prevenzione e riabilitazione												
03 Strutture residenziali e di ricovero per anziani		13.000,00	1.084.501,73		654.884,00							1.752.385,73
04 Assistenza, beneficenza pubblica e servizi diversi alla persona	704.166,00	1.771,40	1.923.033,90		3.423.568,85	13,19	47.850,00					6.100.403,34
05 Servizio necroscopico e cimiteriale	208.405,00	17.250,00	459.500,00			11.343,87	10.749,00	3.734,60				710.982,47
Totale	2.626.490,00	233.457,84	5.089.156,03		5.093.952,35	11.664,09	72.246,00	3.734,60				13.130.700,91
11 Funzioni nel campo dello sviluppo economico												
01 Affissioni e pubblicita'			370.000,00									370.000,00
02 Fiere, mercati e servizi connessi			4.500,00			10.057,31						14.557,31
05 Servizi relativi al commercio	308.640,00		46.000,00				21.797,00					376.437,00
06 Servizi relativi all' artigianato			27.000,00		745.000,00							772.000,00
07 Servizi relativi all'agricoltura		13.000,00	45.000,00									58.000,00
Totale	308.640,00	13.000,00	492.500,00		745.000,00	10.057,31	21.797,00					1.590.994,31
TOTALI	22.267.446,38	2.197.298,44	42.234.420,64	470.930,54	12.396.815,48	291.926,65	1.531.521,82	1.675.211,77				83.065.571,72

Riepilogo generale di classificazione delle Spese - Esercizio finanziario: 2014 Anno: 2014

Spese in Conto Capitale - IMPEGNI

Valuta: EURO

	Interventi per investimenti	Acquisizione di beni immobili	Espropri e servitu onerose	Acquisto di beni specifici per realizzazioni in economia	Utilizzo di beni di terzi per realizzazioni in economia	Acquisizioni di beni mobili, macchine ed attrezzature tecnico-scientifiche	Incarichi professionali esterni	Trasferimenti di capitale	Partecipazioni azionarie	Conferimenti di capitale	Concessioni di crediti e anticipazioni	Totale
	1	2	3	4	5	6	7	8	9	10	11	12
01	Funzioni generali di amministrazione, di gestione e di controllo											
01	Organi istituzionali, partecipazione e decentramento	90.000,00										90.000,00
05	Gestione dei beni demaniali e patrimoniali	618.623,97				8.000,00	12.000,00					638.623,97
06	Ufficio tecnico	301.806,99					12.000,00					313.806,99
07	Anagrafe, stato civile, elettorale, leva e servizio statistico					14.862,00						14.862,00
08	Altri servizi generali					1.050,00						1.050,00
	Totale	1.010.430,96				23.912,00	24.000,00					1.058.342,96
03	Funzioni di polizia locale											
01	Polizia municipale	320.000,00				12.340,30	29.999,62					362.339,92
	Totale	320.000,00				12.340,30	29.999,62					362.339,92
04	Funzioni di istruzione pubblica											
01	Scuola materna	391.000,00										391.000,00
02	Istruzione elementare	720.000,00				10.000,00	10.000,00					740.000,00
03	Istruzione media	37.000,00										37.000,00
05	Assistenza scolastica, trasporti, refezione e altri servizi	18.697,06										18.697,06
	Totale	1.166.697,06				10.000,00	10.000,00					1.186.697,06

Riepilogo generale di classificazione delle Spese - Esercizio finanziario: 2014 Anno: 2014

Spese in Conto Capitale - IMPEGNI

Valuta: EURO

	Interventi per investimenti	Acquisizione di beni immobili	Espropri e servitu onerose	Acquisto di beni specifici per realizzazioni in economia	Utilizzo di beni di terzi per realizzazioni in economia	Acquisizioni di beni mobili, macchine ed attrezzature tecnico-scientifiche	Incarichi professionali esterni	Trasferimenti di capitale	Partecipazioni azionarie	Conferimenti di capitale	Concessioni di crediti e anticipazioni	Totale
	1	2	3	4	5	6	7	8	9	10	11	12
05	Funzioni relative alla cultura e ai beni culturali											
01	Biblioteche, musei e pinacoteche	121.000,00				9.000,00						130.000,00
02	Teatri, attività culturali e servizi diversi nel settore culturale	220.000,00										220.000,00
	Totale	341.000,00				9.000,00						350.000,00
06	Funzioni nel settore sportivo e ricreativo											
02	Stadio comunale, palazzo dello sport ed altri impianti	270.000,00					55.000,00					325.000,00
	Totale	270.000,00					55.000,00					325.000,00
07	Funzioni nel campo turistico											
01	Servizi turistici					5.000,00						5.000,00
	Totale					5.000,00						5.000,00
08	Funzioni nel campo della viabilità e dei trasporti											
01	Viabilità, circolazione stradale e servizi connessi	3.378.444,30	30.000,00			15.000,00	123.716,00	70.000,00				3.617.160,30
02	Illuminazione pubblica e servizi connessi	300.000,00										300.000,00
	Totale	3.678.444,30	30.000,00			15.000,00	123.716,00	70.000,00				3.917.160,30

Riepilogo generale di classificazione delle Spese - Esercizio finanziario: 2014 Anno: 2014

Spese in Conto Capitale - IMPEGNI

Valuta: EURO

Interventi per investimenti	Acquisizione di beni immobili	Espropri e servitu onerose	Acquisto di beni specifici per realizzazioni in economia	Utilizzo di beni di terzi per realizzazioni in economia	Acquisizioni di beni mobili, macchine ed attrezzature tecnico-scientifiche	Incarichi professionali esterni	Trasferimenti di capitale	Partecipazioni azionarie	Conferimenti di capitale	Concessioni di crediti e anticipazioni	Totale
1	2	3	4	5	6	7	8	9	10	11	12
09 Funzioni riguardanti la gestione del territorio e dell'ambiente											
01 Urbanistica e gestione del territorio						6.100,00	133.050,35				139.150,35
03 Servizi di protezione civile	90.000,00					10.000,00					100.000,00
04 Servizio idrico integrato	150.000,00										150.000,00
06 Parchi e servizi per la tutela ambientale del verde, altri servizi relativi al territorio ed all'ambiente	3.557.504,24				230.000,00	50.000,00					3.837.504,24
Totale	3.797.504,24				230.000,00	66.100,00	133.050,35				4.226.654,59
10 Funzioni nel settore sociale											
01 Asili nido, servizi per l'infanzia e per i minori	50.000,00				50.000,00						100.000,00
04 Assistenza, beneficenza pubblica e servizi diversi alla persona	118.209,00										118.209,00
05 Servizio necroscopico e cimiteriale	280.000,00	40.000,00			26.000,00	10.000,00					356.000,00
Totale	448.209,00	40.000,00			76.000,00	10.000,00					574.209,00
11 Funzioni nel campo dello sviluppo economico											
05 Servizi relativi al commercio							6.702,50				6.702,50
Totale							6.702,50				6.702,50
TOTALI	11.032.285,56	70.000,00			381.252,30	318.815,62	209.752,85				12.012.106,33

Riepilogo generale di classificazione delle Spese - Esercizio finanziario: 2014 Anno: 2014

Spese per rimborso di prestiti - IMPEGNI

Valuta: EURO

	Interventi per rimborso di prestiti	Rimborso per anticipazioni di cassa	Rimborso di finanziamenti a breve termine	Rimborso di quota capitale di mutui e prestiti	Rimborso di prestiti obbligazionari	Rimborso di quota capitale di debiti pluriennali	Totale
	1	2	3	4	5	6	7
Funzioni e Servizi							
01 Funzioni generali di amministrazione, di gestione e di controllo							
05 Gestione dei beni demaniali e patrimoniali				111.397,48			111.397,48
06 Ufficio tecnico				71.990,06			71.990,06
Totale				183.387,54			183.387,54
04 Funzioni di istruzione pubblica							
01 Scuola materna				55.914,07			55.914,07
02 Istruzione elementare				161.959,68	119.987,60		281.947,28
03 Istruzione media				93.693,89			93.693,89
04 Istruzione secondaria superiore				378,48			378,48
05 Assistenza scolastica, trasporti, refezione e altri servizi				50.611,10			50.611,10
Totale				362.557,22	119.987,60		482.544,82
05 Funzioni relative alla cultura e ai beni culturali							
01 Biblioteche, musei e pinacoteche				100.019,56			100.019,56
02 Teatri, attività culturali e servizi diversi nel settore culturale					161.820,00		161.820,00
Totale				100.019,56	161.820,00		261.839,56

Riepilogo generale di classificazione delle Spese - Esercizio finanziario: 2014 Anno: 2014

Spese per rimborso di prestiti - IMPEGNI

Valuta: EURO

	Interventi per rimborso di prestiti	Rimborso per anticipazioni di cassa	Rimborso di finanziamenti a breve termine	Rimborso di quota capitale di mutui e prestiti	Rimborso di prestiti obbligazionari	Rimborso di quota capitale di debiti pluriennali	Totale
	1	2	3	4	5	6	7
06	Funzioni nel settore sportivo e ricreativo						
02	Stadio comunale, palazzo dello sport ed altri impianti			196.259,14			196.259,14
	Totale			196.259,14			196.259,14
08	Funzioni nel campo della viabilità e dei trasporti						
01	Viabilità, circolazione stradale e servizi connessi			1.865.402,69	1.466.489,98		3.331.892,67
02	Illuminazione pubblica e servizi connessi			77,32			77,32
03	Trasporti pubblici locali e servizi connessi			86.379,46			86.379,46
	Totale			1.951.859,47	1.466.489,98		3.418.349,45
09	Funzioni riguardanti la gestione del territorio e dell'ambiente						
02	Edilizia residenziale pubblica locale e piani di edilizia economico-popolare			70.960,60			70.960,60
04	Servizio idrico integrato			577.671,44	51.665,18		629.336,62
06	Parchi e servizi per la tutela ambientale del verde, altri servizi relativi al territorio ed all'ambiente			71.464,68	129.990,50		201.455,18
	Totale			720.096,72	181.655,68		901.752,40
10	Funzioni nel settore sociale						
01	Asili nido, servizi per l'infanzia e per i minori			17.277,79			17.277,79

Riepilogo generale di classificazione delle Spese - Esercizio finanziario: 2014 Anno: 2014

Spese per rimborso di prestiti - IMPEGNI

Valuta: EURO

	Interventi per rimborso di prestiti	Rimborso per anticipazioni di cassa	Rimborso di finanziamenti a breve termine	Rimborso di quota capitale di mutui e prestiti	Rimborso di prestiti obbligazionari	Rimborso di quota capitale di debiti pluriennali	Totale
	1	2	3	4	5	6	7
Funzioni e Servizi							
10 Funzioni nel settore sociale							
04 Assistenza, beneficenza pubblica e servizi diversi alla persona				111,53			111,53
05 Servizio necroscopico e cimiteriale				41.988,80	133.320,14		175.308,94
Totale				59.378,12	133.320,14		192.698,26
11 Funzioni nel campo dello sviluppo economico							
02 Fiere, mercati e servizi connessi				85.012,75			85.012,75
Totale				85.012,75			85.012,75
TOTALI				3.658.570,52	2.063.273,40		5.721.843,92

Riepilogo generale di classificazione delle Spese - Esercizio finanziario: 2014 Anno: 2014

Spese per servizi per conto di terzi - IMPEGNI

Valuta: EURO

	Interventi	Ritenute previdenziali e assistenziali al personale	Ritenute erariali	Altre ritenute al personale per conto di terzi	Restituzione di depositi cauzionali	Spese per servizi per conto di terzi	Anticipazione di fondi per il servizio economato	Restituzione di depositi per spese contrattuali	Totale
	1	2	3	4	5	6	7	8	9
Funzioni e Servizi									
00 ...									
00		1.800.144,67	2.892.811,70	298.088,40	611.862,81	2.943.350,16	40.000,00		8.586.257,74
	Totale	1.800.144,67	2.892.811,70	298.088,40	611.862,81	2.943.350,16	40.000,00		8.586.257,74
	TOTALI	1.800.144,67	2.892.811,70	298.088,40	611.862,81	2.943.350,16	40.000,00		8.586.257,74

Riepilogo generale classificazione delle spese

- PAGAMENTI competenza/residuo -

Riepilogo generale di classificazione delle Spese - Esercizio finanziario: 2014 Anno: 2014

Spese Correnti - COMPETENZA

Valuta: EURO

Interventi correnti	Personale	Acquisto di beni di consumo e/o di materie prime	Prestazioni di servizi	Utilizzo di beni di terzi	Trasferimenti	Interessi passivi ed oneri finanziari diversi	Imposte e tasse	Oneri straordinari della gestione corrente	Ammortamenti di esercizio	Fondo svalutazione crediti	Fondo di riserva	Totale
Funzioni e Servizi												
1	2	3	4	5	6	7	8	9	10	11	12	13
01 Funzioni generali di amministrazione, di gestione e di controllo												
01 Organi istituzionali, partecipazione e decentramento	374.056,53	4.862,61	471.853,85		159.809,94		45.260,00					1.055.842,93
02 Segreteria generale, personale, organizzazione	2.497.284,35	17.487,78	185.592,51				112.378,69	90.666,24				2.903.409,57
03 Gestione economica, finanziaria, programmazione, provveditorato e controllo di gestione	1.123.699,29	106,20	80.171,51				98.764,73	12.450,84				1.315.192,57
04 Gestione delle entrate tributarie e servizi fiscali	313.651,00		19.273,18				22.149,00	279.829,17				634.902,35
05 Gestione dei beni demaniali e patrimoniali	142.672,83	4.311,08	150.251,88	5.944,05	38.300,00	1.691,40	182.544,02					525.715,26
06 Ufficio tecnico	886.864,03	9.264,18	758.739,81			1.234,50	65.775,00					1.721.877,52
07 Anagrafe, stato civile, elettorale, leva e servizio statistico	1.673.715,36	53.350,92	225.978,52				94.020,21	3.816,00				2.050.881,01
08 Altri servizi generali	454.991,00	52.000,01	2.004.183,49	26.119,32	16.656,12		38.243,24					2.592.193,18
Totale	7.466.934,39	141.382,78	3.896.044,75	32.063,37	214.766,06	2.925,90	659.134,89	386.762,25				12.800.014,39
02 Funzioni relative alla giustizia												
01 Uffici giudiziari			32.011,84	56.530,57								88.542,41
Totale			32.011,84	56.530,57								88.542,41
03 Funzioni di polizia locale												
01 Polizia municipale	2.811.779,70	50.814,79	608.808,81	86.849,98			205.832,48	22.769,13				3.786.854,89
Totale	2.811.779,70	50.814,79	608.808,81	86.849,98			205.832,48	22.769,13				3.786.854,89

Riepilogo generale di classificazione delle Spese - Esercizio finanziario: 2014 Anno: 2014

Spese Correnti - COMPETENZA

Valuta: EURO

Interventi correnti Funzioni e Servizi	Personale	Acquisto di beni di consumo e/o di materie prime	Prestazioni di servizi	Utilizzo di beni di terzi	Trasferimenti	Interessi passivi ed oneri finanziari diversi	Imposte e tasse	Oneri straordinari della gestione corrente	Ammortamenti di esercizio	Fondo svalutazione crediti	Fondo di riserva	Totale
1	2	3	4	5	6	7	8	9	10	11	12	13
04 Funzioni di istruzione pubblica												
01 Scuola materna	2.418.498,85	39.654,54	1.620.325,48	15.122,30	66.064,00	1.029,65	38.533,00					4.199.227,82
02 Istruzione elementare	131.231,80		549.392,13			5.582,84	6.573,00					692.779,77
03 Istruzione media			278.145,72	8.687,90		2.265,43						289.099,05
04 Istruzione secondaria superiore						44,78						44,78
05 Assistenza scolastica, trasporti, refezione e altri servizi	585.987,00	917.474,64	1.280.960,47		1.108.587,25	1.253,88						3.894.263,24
Totale	3.135.717,65	957.129,18	3.728.823,80	23.810,20	1.174.651,25	10.176,58	45.106,00					9.075.414,66
05 Funzioni relative alla cultura e ai beni culturali												
01 Biblioteche, musei e pinacoteche	89.132,00		92.527,04	24.019,95	1.650.000,00	2.477,97	10.970,00					1.869.126,96
02 Teatri, attività culturali e servizi diversi nel settore culturale	98.881,00	37.258,56	445.727,87	114.855,93	1.085.772,80	9.563,66	6.919,00					1.798.978,82
Totale	188.013,00	37.258,56	538.254,91	138.875,88	2.735.772,80	12.041,63	17.889,00					3.668.105,78
06 Funzioni nel settore sportivo e ricreativo												
02 Stadio comunale, palazzo dello sport ed altri impianti	94.470,00	501,47	556.356,39		17.500,00	9.162,56	7.205,00					685.195,42
03 Manifestazioni diverse nel settore sportivo e ricreativo		1.495,52	19.627,80									21.123,32
Totale	94.470,00	1.996,99	575.984,19		17.500,00	9.162,56	7.205,00					706.318,74

Riepilogo generale di classificazione delle Spese - Esercizio finanziario: 2014 Anno: 2014

Spese Correnti - COMPETENZA

Valuta: EURO

Interventi correnti	Personale	Acquisto di beni di consumo e/o di materie prime	Prestazioni di servizi	Utilizzo di beni di terzi	Trasferimenti	Interessi passivi ed oneri finanziari diversi	Imposte e tasse	Oneri straordinari della gestione corrente	Ammortamenti di esercizio	Fondo svalutazione crediti	Fondo di riserva	Totale
Funzioni e Servizi												
1	2	3	4	5	6	7	8	9	10	11	12	13
07 Funzioni nel campo turistico												
01 Servizi turistici			91.054,56				170,00					91.224,56
Totale			91.054,56				170,00					91.224,56
08 Funzioni nel campo della viabilità e dei trasporti												
01 Viabilità, circolazione stradale e servizi connessi	921.523,55	53.943,90	776.653,90	54.447,40	100.000,00	188.498,59	73.031,00					2.168.098,34
02 Illuminazione pubblica e servizi connessi	36.490,00		3.867.539,31			9,14	2.757,00					3.906.795,45
03 Trasporti pubblici locali e servizi connessi	126.619,00		5.363,68		937.183,85	1.593,73	8.353,00					1.079.113,26
Totale	1.084.632,55	53.943,90	4.649.556,89	54.447,40	1.037.183,85	190.101,46	84.141,00					7.154.007,05
09 Funzioni riguardanti la gestione del territorio e dell'ambiente												
01 Urbanistica e gestione del territorio	1.590.718,95	13.766,91	92.428,57				113.777,00	1.850,00				1.812.541,43
02 Edilizia residenziale pubblica locale e piani di edilizia economico-popolare	97.082,00		1.440,80			12.887,94	7.065,00					118.475,74
03 Servizi di protezione civile	68.346,00	589,25	221.305,40				4.951,00					295.191,65
04 Servizio idrico integrato			139.966,18		13.355,58	31.446,52						184.768,28
05 Servizio smaltimento rifiuti			11.429.814,09									11.429.814,09
06 Parchi e servizi per la tutela ambientale del verde, altri servizi relativi al territorio ed all'ambiente	436.293,00	20.175,50	1.334.380,80	30.132,97	39.200,00	1.462,66	31.263,30	2.000,00				1.894.908,23
Totale	2.192.439,95	34.531,66	13.219.335,84	30.132,97	52.555,58	45.797,12	157.056,30	3.850,00				15.735.699,42

Riepilogo generale di classificazione delle Spese - Esercizio finanziario: 2014 Anno: 2014

Spese Correnti - COMPETENZA

Valuta: EURO

Interventi correnti	Personale	Acquisto di beni di consumo e/o di materie prime	Prestazioni di servizi	Utilizzo di beni di terzi	Trasferimenti	Interessi passivi ed oneri finanziari diversi	Imposte e tasse	Oneri straordinari della gestione corrente	Ammortamenti di esercizio	Fondo svalutazione crediti	Fondo di riserva	Totale
Funzioni e Servizi												
1	2	3	4	5	6	7	8	9	10	11	12	13
10 Funzioni nel settore sociale												
01 Asili nido, servizi per l'infanzia e per i minori	1.712.633,33	136.686,48	1.252.123,08		808.432,07	307,03	13.647,00					3.923.828,99
02 Servizi di prevenzione e riabilitazione												
03 Strutture residenziali e di ricovero per anziani		10.924,44	829.632,80		599.740,42							1.440.297,66
04 Assistenza, beneficenza pubblica e servizi diversi alla persona	690.171,35	1.768,09	417.423,92		1.364.357,89	13,19	47.696,14					2.521.430,58
05 Servizio necroscopico e cimiteriale	201.309,44	4.715,57	402.409,12			11.343,87	9.617,00	3.131,00				632.526,00
Totale	2.604.114,12	154.094,58	2.901.588,92		2.772.530,38	11.664,09	70.960,14	3.131,00				8.518.083,23
11 Funzioni nel campo dello sviluppo economico												
01 Affissioni e pubblicita'			305.621,94									305.621,94
02 Fiere, mercati e servizi connessi			3.660,26			10.057,31						13.717,57
05 Servizi relativi al commercio	308.640,00		45.922,32				21.797,00					376.359,32
06 Servizi relativi all' artigianato			16.740,00		178.000,00							194.740,00
07 Servizi relativi all'agricoltura		8.157,54	33.935,41									42.092,95
Totale	308.640,00	8.157,54	405.879,93		178.000,00	10.057,31	21.797,00					932.531,78
TOTALI	19.886.741,36	1.439.309,98	30.647.344,44	422.710,37	8.182.959,92	291.926,65	1.269.291,81	416.512,38				62.556.796,91

Riepilogo generale di classificazione delle Spese - Esercizio finanziario: 2014 Anno: 2014

Spese in Conto Capitale - COMPETENZA

Valuta: EURO

Interventi per investimenti	Acquisizione di beni immobili	Espropri e servitu onerose	Acquisto di beni specifici per realizzazioni in economia	Utilizzo di beni di terzi per realizzazioni in economia	Acquisizioni di beni mobili, macchine ed attrezzature tecnico-scientifiche	Incarichi professionali esterni	Trasferimenti di capitale	Partecipazioni azionarie	Conferimenti di capitale	Concessioni di crediti e anticipazioni	Totale	
Funzioni e Servizi	1	2	3	4	5	6	7	8	9	10	11	12
01 Funzioni generali di amministrazione, di gestione e di controllo												
01 Organi istituzionali, partecipazione e decentramento												
02 Segreteria generale, personale, organizzazione												
03 Gestione economica, finanziaria, programmazione, provveditorato e controllo di gestione												
05 Gestione dei beni demaniali e patrimoniali	50.165,95											50.165,95
06 Ufficio tecnico	17.349,93											17.349,93
07 Anagrafe, stato civile, elettorale, leva e servizio statistico						6.061,38						6.061,38
08 Altri servizi generali						1.050,00						1.050,00
Totale	67.515,88					7.111,38						74.627,26
03 Funzioni di polizia locale												
01 Polizia municipale						1.274,00						1.274,00
Totale						1.274,00						1.274,00
04 Funzioni di istruzione pubblica												
01 Scuola materna	126.062,04											126.062,04
02 Istruzione elementare	357.738,70											357.738,70
03 Istruzione media	34.006,07											34.006,07
05 Assistenza scolastica, trasporti, refezione e altri servizi												
Totale	517.806,81											517.806,81

Riepilogo generale di classificazione delle Spese - Esercizio finanziario: 2014 Anno: 2014

Spese in Conto Capitale - COMPETENZA

Valuta: EURO

Interventi per investimenti	Acquisizione di beni immobili	Espropri e servitu onerose	Acquisto di beni specifici per realizzazioni in economia	Utilizzo di beni di terzi per realizzazioni in economia	Acquisizioni di beni mobili, macchine ed attrezzature tecnico-scientifiche	Incarichi professionali esterni	Trasferimenti di capitale	Partecipazioni azionarie	Conferimenti di capitale	Concessioni di crediti e anticipazioni	Totale
1	2	3	4	5	6	7	8	9	10	11	12
05 Funzioni relative alla cultura e ai beni culturali											
01 Biblioteche, musei e pinacoteche											
02 Teatri, attività culturali e servizi diversi nel settore culturale											
Totale											
06 Funzioni nel settore sportivo e ricreativo											
02 Stadio comunale, palazzo dello sport ed altri impianti											
Totale											
07 Funzioni nel campo turistico											
01 Servizi turistici											
Totale											
08 Funzioni nel campo della viabilità e dei trasporti											
01 Viabilità, circolazione stradale e servizi connessi	26.796,08						63.000,00				89.796,08
02 Illuminazione pubblica e servizi connessi	273.025,80										273.025,80
03 Trasporti pubblici locali e servizi connessi											
Totale	299.821,88						63.000,00				362.821,88

Riepilogo generale di classificazione delle Spese - Esercizio finanziario: 2014 Anno: 2014

Spese in Conto Capitale - COMPETENZA

Valuta: EURO

Interventi per investimenti	Acquisizione di beni immobili	Espropri e servitu onerose	Acquisto di beni specifici per realizzazioni in economia	Utilizzo di beni di terzi per realizzazioni in economia	Acquisizioni di beni mobili, macchine ed attrezzature tecnico-scientifiche	Incarichi professionali esterni	Trasferimenti di capitale	Partecipazioni azionarie	Conferimenti di capitale	Concessioni di crediti e anticipazioni	Totale
1	2	3	4	5	6	7	8	9	10	11	12
09 Funzioni riguardanti la gestione del territorio e dell'ambiente											
01 Urbanistica e gestione del territorio							118.544,08				118.544,08
02 Edilizia residenziale pubblica locale e piani di edilizia economico-popolare											
03 Servizi di protezione civile											
04 Servizio idrico integrato											
06 Parchi e servizi per la tutela ambientale del verde, altri servizi relativi al territorio ed all'ambiente	844,24				4.782,40						5.626,64
Totale	844,24				4.782,40		118.544,08				124.170,72
10 Funzioni nel settore sociale											
01 Asili nido, servizi per l'infanzia e per i minori	21.436,74										21.436,74
04 Assistenza, beneficenza pubblica e servizi diversi alla persona											
05 Servizio necroscopico e cimiteriale											
Totale	21.436,74										21.436,74
11 Funzioni nel campo dello sviluppo economico											
02 Fiere, mercati e servizi connessi											
05 Servizi relativi al commercio							6.702,50				6.702,50
Totale							6.702,50				6.702,50
TOTALI	907.425,55				13.167,78		188.246,58				1.108.839,91

Riepilogo generale di classificazione delle Spese - Esercizio finanziario: 2014 Anno: 2014

Spese per rimborso di prestiti - COMPETENZA

Valuta: EURO

	Interventi per rimborso di prestiti	Rimborso per anticipazioni di cassa	Rimborso di finanziamenti a breve termine	Rimborso di quota capitale di mutui e prestiti	Rimborso di prestiti obbligazionari	Rimborso di quota capitale di debiti pluriennali	Totale
	1	2	3	4	5	6	7
Funzioni e Servizi							
01 Funzioni generali di amministrazione, di gestione e di controllo							
05 Gestione dei beni demaniali e patrimoniali				111.397,48			111.397,48
06 Ufficio tecnico				71.990,06			71.990,06
Totale				183.387,54			183.387,54
04 Funzioni di istruzione pubblica							
01 Scuola materna				55.914,07			55.914,07
02 Istruzione elementare				161.959,68	119.987,60		281.947,28
03 Istruzione media				93.693,89			93.693,89
04 Istruzione secondaria superiore				378,48			378,48
05 Assistenza scolastica, trasporti, refezione e altri servizi				50.611,10			50.611,10
Totale				362.557,22	119.987,60		482.544,82
05 Funzioni relative alla cultura e ai beni culturali							
01 Biblioteche, musei e pinacoteche				100.019,56			100.019,56
02 Teatri, attività culturali e servizi diversi nel settore culturale					161.820,00		161.820,00
Totale				100.019,56	161.820,00		261.839,56

Riepilogo generale di classificazione delle Spese - Esercizio finanziario: 2014 Anno: 2014

Spese per rimborso di prestiti - COMPETENZA

Valuta: EURO

	Interventi per rimborso di prestiti	Rimborso per anticipazioni di cassa	Rimborso di finanziamenti a breve termine	Rimborso di quota capitale di mutui e prestiti	Rimborso di prestiti obbligazionari	Rimborso di quota capitale di debiti pluriennali	Totale
	1	2	3	4	5	6	7
06	Funzioni nel settore sportivo e ricreativo						
02	Stadio comunale, palazzo dello sport ed altri impianti			196.259,14			196.259,14
	Totale			196.259,14			196.259,14
08	Funzioni nel campo della viabilità e dei trasporti						
01	Viabilità, circolazione stradale e servizi connessi			1.865.402,69	1.466.489,98		3.331.892,67
02	Illuminazione pubblica e servizi connessi			77,32			77,32
03	Trasporti pubblici locali e servizi connessi			86.379,46			86.379,46
	Totale			1.951.859,47	1.466.489,98		3.418.349,45
09	Funzioni riguardanti la gestione del territorio e dell'ambiente						
02	Edilizia residenziale pubblica locale e piani di edilizia economico-popolare			70.960,60			70.960,60
04	Servizio idrico integrato			577.671,44	51.665,18		629.336,62
06	Parchi e servizi per la tutela ambientale del verde, altri servizi relativi al territorio ed all'ambiente			71.464,68	129.990,50		201.455,18
	Totale			720.096,72	181.655,68		901.752,40
10	Funzioni nel settore sociale						
01	Asili nido, servizi per l'infanzia e per i minori			17.277,79			17.277,79

Riepilogo generale di classificazione delle Spese - Esercizio finanziario: 2014 Anno: 2014

Spese per rimborso di prestiti - COMPETENZA

Valuta: EURO

	Interventi per rimborso di prestiti	Rimborso per anticipazioni di cassa	Rimborso di finanziamenti a breve termine	Rimborso di quota capitale di mutui e prestiti	Rimborso di prestiti obbligazionari	Rimborso di quota capitale di debiti pluriennali	Totale
	1	2	3	4	5	6	7
Funzioni e Servizi							
10 Funzioni nel settore sociale							
04 Assistenza, beneficenza pubblica e servizi diversi alla persona				111,53			111,53
05 Servizio necroscopico e cimiteriale				41.988,80	133.320,14		175.308,94
Totale				59.378,12	133.320,14		192.698,26
11 Funzioni nel campo dello sviluppo economico							
02 Fiere, mercati e servizi connessi				85.012,75			85.012,75
Totale				85.012,75			85.012,75
TOTALI				3.658.570,52	2.063.273,40		5.721.843,92

Riepilogo generale di classificazione delle Spese - Esercizio finanziario: 2014 Anno: 2014

Spese per servizi per conto di terzi - COMPETENZA

Valuta: EURO

	Interventi	Ritenute previdenziali e assistenziali al personale	Ritenute erariali	Altre ritenute al personale per conto di terzi	Restituzione di depositi cauzionali	Spese per servizi per conto di terzi	Anticipazione di fondi per il servizio economato	Restituzione di depositi per spese contrattuali	Totale
	1	2	3	4	5	6	7	8	9
Funzioni e Servizi									
00 ...									
00		1.798.744,68	2.891.716,92	298.088,39	59.704,40	1.405.471,68	40.000,00		6.493.726,07
	Totale	1.798.744,68	2.891.716,92	298.088,39	59.704,40	1.405.471,68	40.000,00		6.493.726,07
	TOTALI	1.798.744,68	2.891.716,92	298.088,39	59.704,40	1.405.471,68	40.000,00		6.493.726,07

Riepilogo generale di classificazione delle Spese - Esercizio finanziario: 2014 Anno: 2014

Spese Correnti - RESIDUI

Valuta: EURO

Interventi correnti	Personale	Acquisto di beni di consumo e/o di materie prime	Prestazioni di servizi	Utilizzo di beni di terzi	Trasferimenti	Interessi passivi ed oneri finanziari diversi	Imposte e tasse	Oneri straordinari della gestione corrente	Ammortamenti di esercizio	Fondo svalutazione crediti	Fondo di riserva	Totale
Funzioni e Servizi												
1	2	3	4	5	6	7	8	9	10	11	12	13
01 Funzioni generali di amministrazione, di gestione e di controllo												
01 Organi istituzionali, partecipazione e decentramento	651,34	1.433,87	119.017,51	6.250,00	57.194,14							184.546,86
02 Segreteria generale, personale, organizzazione	1.795.571,06	6.105,34	128.464,15				12.518,84	34.951,01				1.977.610,40
03 Gestione economica, finanziaria, programmazione, provveditorato e controllo di gestione	114.179,43		117.755,32		188.806,34		92.442,21	1.272,56				514.455,86
04 Gestione delle entrate tributarie e servizi fiscali			12.247,83					18.815,88				31.063,71
05 Gestione dei beni demaniali e patrimoniali		13.737,42	241.645,23	828,74	37.061,24	347,69	2.899,00					296.519,32
06 Ufficio tecnico		10.467,55	35.662,05				1.050,00					47.179,60
07 Anagrafe, stato civile, elettorale, leva e servizio statistico		14.033,46	51.882,27				265,48	1.642,00				67.823,21
08 Altri servizi generali		40.735,35	560.103,16	13.533,43			3.439,63					617.811,57
Totale	1.910.401,83	86.512,99	1.266.777,52	20.612,17	283.061,72	347,69	112.615,16	56.681,45				3.737.010,53
02 Funzioni relative alla giustizia												
01 Uffici giudiziari			24.128,10									24.128,10
Totale			24.128,10									24.128,10
03 Funzioni di polizia locale												
01 Polizia municipale		18.880,01	241.418,77	18.757,90				15,26				279.071,94
Totale		18.880,01	241.418,77	18.757,90				15,26				279.071,94

Riepilogo generale di classificazione delle Spese - Esercizio finanziario: 2014 Anno: 2014

Spese Correnti - RESIDUI

Valuta: EURO

Interventi correnti Funzioni e Servizi	Personale	Acquisto di beni di consumo e/o di materie prime	Prestazioni di servizi	Utilizzo di beni di terzi	Trasferimenti	Interessi passivi ed oneri finanziari diversi	Imposte e tasse	Oneri straordinari della gestione corrente	Ammortamenti di esercizio	Fondo svalutazione crediti	Fondo di riserva	Totale
1	2	3	4	5	6	7	8	9	10	11	12	13
04 Funzioni di istruzione pubblica												
01 Scuola materna	22.107,09	42.900,17	632.878,23	3.277,57	15.000,00		945,00					717.108,06
02 Istruzione elementare			170.023,87									170.023,87
03 Istruzione media			75.522,25									75.522,25
05 Assistenza scolastica, trasporti, refezione e altri servizi		273.415,28	551.168,15		161.101,31							985.684,74
Totale	22.107,09	316.315,45	1.429.592,50	3.277,57	176.101,31		945,00					1.948.338,92
05 Funzioni relative alla cultura e ai beni culturali												
01 Biblioteche, musei e pinacoteche			16.048,84		21.000,00							37.048,84
02 Teatri, attività culturali e servizi diversi nel settore culturale		2.685,46	233.834,90		47.497,00							284.017,36
Totale		2.685,46	249.883,74		68.497,00							321.066,20
06 Funzioni nel settore sportivo e ricreativo												
02 Stadio comunale, palazzo dello sport ed altri impianti		2.199,05	108.488,38									110.687,43
03 Manifestazioni diverse nel settore sportivo e ricreativo		1.498,88	19.438,90									20.937,78
Totale		3.697,93	127.927,28									131.625,21
07 Funzioni nel campo turistico												
01 Servizi turistici		151,98	35.231,88									35.383,86
Totale		151,98	35.231,88									35.383,86

Riepilogo generale di classificazione delle Spese - Esercizio finanziario: 2014 Anno: 2014

Spese Correnti - RESIDUI

Valuta: EURO

Interventi correnti	Personale	Acquisto di beni di consumo e/o di materie prime	Prestazioni di servizi	Utilizzo di beni di terzi	Trasferimenti	Interessi passivi ed oneri finanziari diversi	Imposte e tasse	Oneri straordinari della gestione corrente	Ammortamenti di esercizio	Fondo svalutazione crediti	Fondo di riserva	Totale
Funzioni e Servizi												
1	2	3	4	5	6	7	8	9	10	11	12	13
08 Funzioni nel campo della viabilità e dei trasporti												
01 Viabilità, circolazione stradale e servizi connessi		150.375,22	1.222.826,87	8.675,25	2.500,00		540,00					1.384.917,34
02 Illuminazione pubblica e servizi connessi			595.986,26									595.986,26
03 Trasporti pubblici locali e servizi connessi		323,31	458.219,89		934.246,50							1.392.789,70
Totale		150.698,53	2.277.033,02	8.675,25	936.746,50		540,00					3.373.693,30
09 Funzioni riguardanti la gestione del territorio e dell'ambiente												
01 Urbanistica e gestione del territorio	73.396,00	4.518,00	92.481,96				3.855,43	605,00				174.856,39
02 Edilizia residenziale pubblica locale e piani di edilizia economico-popolare												
03 Servizi di protezione civile		12.575,52	23.308,53									35.884,05
04 Servizio idrico integrato			65.320,01									65.320,01
05 Servizio smaltimento rifiuti			1.640.762,95					630.726,76				2.271.489,71
06 Parchi e servizi per la tutela ambientale del verde, altri servizi relativi al territorio ed all'ambiente		14.097,77	440.011,28		7.662,00		445,40	8.305,63				470.522,08
Totale	73.396,00	31.191,29	2.261.884,73		7.662,00		4.300,83	639.637,39				3.018.072,24
10 Funzioni nel settore sociale												
01 Asili nido, servizi per l'infanzia e per i minori		60.195,71	455.904,20		193.787,96		340,00					710.227,87
02 Servizi di prevenzione e riabilitazione			320.000,00		1.328.211,40							1.648.211,40
03 Strutture residenziali e di ricovero per anziani		2.648,04	534.304,21		563.171,51							1.100.123,76
04 Assistenza, beneficenza pubblica e servizi diversi alla persona		1.639,37	2.380.278,30		498.058,16		315,00					2.880.290,83

Riepilogo generale di classificazione delle Spese - Esercizio finanziario: 2014 Anno: 2014

Spese Correnti - RESIDUI

Valuta: EURO

Interventi correnti	Personale	Acquisto di beni di consumo e/o di materie prime	Prestazioni di servizi	Utilizzo di beni di terzi	Trasferimenti	Interessi passivi ed oneri finanziari diversi	Imposte e tasse	Oneri straordinari della gestione corrente	Ammortamenti di esercizio	Fondo svalutazione crediti	Fondo di riserva	Totale
1	2	3	4	5	6	7	8	9	10	11	12	13
10 Funzioni nel settore sociale												
05 Servizio necroscopico e cimiteriale		18.514,10	123.885,51									142.399,61
Totale		82.997,22	3.814.372,22		2.583.229,03		655,00					6.481.253,47
11 Funzioni nel campo dello sviluppo economico												
01 Affissioni e pubblicita'			33.423,79									33.423,79
02 Fiere, mercati e servizi connessi			8.636,77									8.636,77
05 Servizi relativi al commercio			1.427,40									1.427,40
06 Servizi relativi all' artigianato			15.000,00		312.580,90							327.580,90
07 Servizi relativi all'agricoltura		147,42	9.796,52									9.943,94
Totale		147,42	68.284,48		312.580,90							381.012,80
TOTALI	2.005.904,92	693.278,28	11.796.534,24	51.322,89	4.367.878,46	347,69	119.055,99	696.334,10				19.730.656,57

Riepilogo generale di classificazione delle Spese - Esercizio finanziario: 2014 Anno: 2014

Spese in Conto Capitale - RESIDUI

Valuta: EURO

Interventi per investimenti	Acquisizione di beni immobili	Espropri e servitu onerose	Acquisto di beni specifici per realizzazioni in economia	Utilizzo di beni di terzi per realizzazioni in economia	Acquisizioni di beni mobili, macchine ed attrezzature tecnico-scientifiche	Incarichi professionali esterni	Trasferimenti di capitale	Partecipazioni azionarie	Conferimenti di capitale	Concessioni di crediti e anticipazioni	Totale
1	2	3	4	5	6	7	8	9	10	11	12
01 Funzioni generali di amministrazione, di gestione e di controllo											
01 Organi istituzionali, partecipazione e decentramento	161.633,65					5.244,00					166.877,65
02 Segreteria generale, personale, organizzazione	159.835,24										159.835,24
03 Gestione economica, finanziaria, programmazione, provveditorato e controllo di gestione	8.509,29				11.200,00	2.594,00					22.303,29
05 Gestione dei beni demaniali e patrimoniali	507.393,13				69.421,54	227.068,88					803.883,55
06 Ufficio tecnico	796.971,75					14.991,60					811.963,35
07 Anagrafe, stato civile, elettorale, leva e servizio statistico											
08 Altri servizi generali					70.172,27	58.252,00					128.424,27
Totale	1.634.343,06				150.793,81	308.150,48					2.093.287,35
03 Funzioni di polizia locale											
01 Polizia municipale					137.981,78						137.981,78
Totale					137.981,78						137.981,78
04 Funzioni di istruzione pubblica											
01 Scuola materna	61.999,77				50.899,01	16.610,25					129.509,03
02 Istruzione elementare	252.059,24				9.419,69	14.426,04					275.904,97
03 Istruzione media	585.997,88				9.299,70	11.990,08					607.287,66
05 Assistenza scolastica, trasporti, refezione e altri servizi	674.606,91				4.699,67	3.933,28					683.239,86
Totale	1.574.663,80				74.318,07	46.959,65					1.695.941,52

Riepilogo generale di classificazione delle Spese - Esercizio finanziario: 2014 Anno: 2014

Spese in Conto Capitale - RESIDUI

Valuta: EURO

	Interventi per investimenti	Acquisizione di beni immobili	Espropri e servitu onerose	Acquisto di beni specifici per realizzazioni in economia	Utilizzo di beni di terzi per realizzazioni in economia	Acquisizioni di beni mobili, macchine ed attrezzature tecnico-scientifiche	Incarichi professionali esterni	Trasferimenti di capitale	Partecipazioni azionarie	Conferimenti di capitale	Concessioni di crediti e anticipazioni	Totale
	1	2	3	4	5	6	7	8	9	10	11	12
05	Funzioni relative alla cultura e ai beni culturali											
01	Biblioteche, musei e pinacoteche	315.941,24				145.804,03	39.815,28					501.560,55
02	Teatri, attività culturali e servizi diversi nel settore culturale	613.913,44					2.000,00					615.913,44
	Totale	929.854,68				145.804,03	41.815,28					1.117.473,99
06	Funzioni nel settore sportivo e ricreativo											
02	Stadio comunale, palazzo dello sport ed altri impianti	76.153,69				13.870,18	15.192,90					105.216,77
	Totale	76.153,69				13.870,18	15.192,90					105.216,77
07	Funzioni nel campo turistico											
01	Servizi turistici					6.000,00						6.000,00
	Totale					6.000,00						6.000,00
08	Funzioni nel campo della viabilità e dei trasporti											
01	Viabilità, circolazione stradale e servizi connessi	2.398.411,11	9.894,98			54.880,00	6.873,80	8.960,00				2.479.019,89
02	Illuminazione pubblica e servizi connessi	72.369,18										72.369,18
03	Trasporti pubblici locali e servizi connessi	77.357,28										77.357,28
	Totale	2.548.137,57	9.894,98			54.880,00	6.873,80	8.960,00				2.628.746,35

Riepilogo generale di classificazione delle Spese - Esercizio finanziario: 2014 Anno: 2014

Spese in Conto Capitale - RESIDUI

Valuta: EURO

Interventi per investimenti	Acquisizione di beni immobili	Espropri e servitu onerose	Acquisto di beni specifici per realizzazioni in economia	Utilizzo di beni di terzi per realizzazioni in economia	Acquisizioni di beni mobili, macchine ed attrezzature tecnico-scientifiche	Incarichi professionali esterni	Trasferimenti di capitale	Partecipazioni azionarie	Conferimenti di capitale	Concessioni di crediti e anticipazioni	Totale
1	2	3	4	5	6	7	8	9	10	11	12
09 Funzioni riguardanti la gestione del territorio e dell'ambiente											
01 Urbanistica e gestione del territorio		82.733,29				73.079,99	30.320,42				186.133,70
02 Edilizia residenziale pubblica locale e piani di edilizia economico-popolare	76.903,97					40.204,31					117.108,28
03 Servizi di protezione civile					20.773,27						20.773,27
04 Servizio idrico integrato	371.582,48										371.582,48
06 Parchi e servizi per la tutela ambientale del verde, altri servizi relativi al territorio ed all'ambiente	479.412,54				47.507,17	11.970,30					538.890,01
Totale	927.898,99	82.733,29			68.280,44	125.254,60	30.320,42				1.234.487,74
10 Funzioni nel settore sociale											
01 Asili nido, servizi per l'infanzia e per i minori	59.639,76				40.734,84						100.374,60
04 Assistenza, beneficenza pubblica e servizi diversi alla persona	32.977,08				2.079,12	2.925,96	35.139,60				73.121,76
05 Servizio necroscopico e cimiteriale	43.383,32				16.600,86		17.163,80				77.147,98
Totale	136.000,16				59.414,82	2.925,96	52.303,40				250.644,34
11 Funzioni nel campo dello sviluppo economico											
02 Fiere, mercati e servizi connessi	639.870,75										639.870,75
Totale	639.870,75										639.870,75
TOTALI	8.466.922,70	92.628,27			711.343,13	547.172,67	91.583,82				9.909.650,59

COMUNE DI CESENA

**Riepilogo generale di classificazione delle Spese - Esercizio finanziario 2014 Anno 2014
Spese per rimborso di prestiti - RESIDUI**

Valuta: EURO

Interventi Funzioni e Servizi	Rimborso per anticipazioni di cassa	Rimborso di finanziamenti a breve termine	Rimborso di quota capitale di mutui e prestiti	Rimborso di prestiti obbligazionari	Rimborso di quota capitale di debiti pluriennali	Totale
	1	2	3	4	5	6
Totale						
TOTALI						

Riepilogo generale di classificazione delle Spese - Esercizio finanziario: 2014 Anno: 2014

Spese per servizi per conto di terzi - RESIDUI

Valuta: EURO

	Interventi	Ritenute previdenziali e assistenziali al personale	Ritenute erariali	Altre ritenute al personale per conto di terzi	Restituzione di depositi cauzionali	Spese per servizi per conto di terzi	Anticipazione di fondi per il servizio economato	Restituzione di depositi per spese contrattuali	Totale
	1	2	3	4	5	6	7	8	9
Funzioni e Servizi									
00 ...									
00		1.586,02	66,56	51,90	5.748,95	5.986,14			13.439,57
	Totale	1.586,02	66,56	51,90	5.748,95	5.986,14			13.439,57
	TOTALI	1.586,02	66,56	51,90	5.748,95	5.986,14			13.439,57