

Comune di Cesena

Settore Servizi Economico Finanziari
Servizio Bilancio

Rendiconto

2012

Conto del Bilancio

Indice

| | | |
|---|------|-----|
| Gestione delle entrate | pag. | 1 |
| Gestione delle spese | pag. | 25 |
| <u>Allegati:</u> | | |
| Quadro RISORSE | pag. | 113 |
| Quadro generale riassuntivo delle ENTRATE | pag. | 117 |
| Quadro generale riassuntivo delle SPESE | pag. | 118 |
| Quadro generale riassuntivo dei RISULTATI DIFFERENZIALI | pag. | 119 |
| Quadro riassuntivo della GESTIONE di COMPETENZA..... | pag. | 120 |
| Quadro riassuntivo della GESTIONE FINANZIARIA..... | pag. | 121 |
| | | |
| Riepilogo generale classificazione delle spese – IMPEGNI competenza | pag. | 128 |
| Riepilogo generale classificazione delle spese – PAGAMENTI competenza | pag. | 140 |
| – PAGAMENTI residui | pag. | 152 |

Entrata

CONTO DEL BILANCIO - Esercizio 2012 - GESTIONE DELLE ENTRATE

| DESCRIZIONE | RS CP T | Residui conservati e Stanziamenti definitivi di bilancio | N° di riferimento allo svolgimento | Conto del tesoriere | Determinazione dei residui | Accertamenti | Maggiori o minori entrate |
|-------------|---------------|--|------------------------------------|---------------------|------------------------------------|---|--|
| | | Residui (A) | | Riscossioni | Residui da riportare | | |
| | | | | Competenza (F) | Residui (B) | Residui (C) | Residui (D = B + C) |
| | | Totale (M) | | Competenza (G) | Competenza (H) | Competenza (I = G + H) | |
| | | | | Totale (N) | Residui al 31 dicembre (O = C + H) | Accertamenti al 31 dicembre (P = D + I) | (E = D - A) (E = A - D) (L = I - F) (L = F - I) |

Avanzo di amministrazione

2.517.209,00

di cui:

AVANZO VINCOLATO

276.941,00

AVANZO PER FINANZIAMENTO INVESTIMENTI

742.927,00

AVANZO FONDO AMMORTAMENTO

400.000,00

AVANZO NON VINCOLATO

1.097.341,00

CONTO DEL BILANCIO - Esercizio 2012 - GESTIONE DELLE ENTRATE

Pag.2

| DESCRIZIONE | RS | Residui conservati e Stanziamenti definitivi di bilancio | N° di riferimento allo svolgimento | Conto del tesoriere | Determinazione dei residui | Accertamenti | Maggiori o minori entrate |
|-------------|------------|--|---|---------------------|----------------------------|------------------------|----------------------------|
| | | (A) | | Riscossioni | Residui da riportare | | |
| | | | | Competenza (F) | Residui (B) | Residui (C) | Residui (D = B + C) |
| | | Totale (M) | | Competenza (G) | Competenza (H) | Competenza (I = G + H) | (L = I - F) (L = F - I) |
| T | Totale (N) | Residui al 31 dicembre (O = C + H) | Accertamenti al 31 dicembre (P = D + I) | | | | |

1 TITOLO I - Entrate tributarie**1 01 Categoria 1^ - Imposte**

| | | | | | | | |
|---|----|----------------------|---|----------------------|---------------------|----------------------|-------------------|
| 1010009 IMPOSTA MUNICIPALE PROPRIA (IMU) | RS | | 1 | | | | |
| | CP | 32.050.336,00 | | 29.259.255,29 | 2.776.587,59 | 32.035.842,88 | -14.493,12 |
| | T | 32.050.336,00 | | 29.259.255,29 | 2.776.587,59 | 32.035.842,88 | |
| 1010010 IMPOSTA COMUNALE SUGLI IMMOBILI (I.C.I.) | RS | 7.513.772,49 | 2 | 7.513.772,49 | | 7.513.772,49 | |
| | CP | 1.484.000,00 | | 1.695.657,56 | 6.098,44 | 1.701.756,00 | 217.756,00 |
| | T | 8.997.772,49 | | 9.209.430,05 | 6.098,44 | 9.215.528,49 | |
| 1010011 ADDIZIONALE COMUNALE IRPEF | RS | 3.160.757,37 | 3 | 3.160.757,37 | | 3.160.757,37 | |
| | CP | 5.100.000,00 | | 2.303.266,20 | 2.801.357,46 | 5.104.623,66 | 4.623,66 |
| | T | 8.260.757,37 | | 5.464.023,57 | 2.801.357,46 | 8.265.381,03 | |
| 1010020 IMPOSTA COMUNALE SULLA PUBBLICITA | RS | 324.598,04 | 4 | 324.598,04 | | 324.598,04 | |
| | CP | 1.505.000,00 | | 1.180.719,03 | 342.884,98 | 1.523.604,01 | 18.604,01 |
| | T | 1.829.598,04 | | 1.505.317,07 | 342.884,98 | 1.848.202,05 | |
| 1010040 IMPOSTA COMUNALE SUL CONSUMO DI ENERGIA ELETTRICA | RS | | 5 | | | | |
| | CP | 74.550,00 | | 75.391,16 | | 75.391,16 | 841,16 |
| | T | 74.550,00 | | 75.391,16 | | 75.391,16 | |
| 1010050 ALTRE IMPOSTE | RS | 130,68 | 6 | 130,68 | | 130,68 | |
| | CP | 6.600,00 | | 6.661,32 | | 6.661,32 | 61,32 |
| | T | 6.730,68 | | 6.792,00 | | 6.792,00 | |
| Totale Categoria 1^ Imposte | RS | 10.999.258,58 | | 10.999.258,58 | | 10.999.258,58 | |
| | CP | 40.220.486,00 | | 34.520.950,56 | 5.926.928,47 | 40.447.879,03 | 227.393,03 |
| | T | 51.219.744,58 | | 45.520.209,14 | 5.926.928,47 | 51.447.137,61 | |

CONTO DEL BILANCIO - Esercizio 2012 - GESTIONE DELLE ENTRATE

Pag.3

| DESCRIZIONE | RS CP T | Residui conservati e Stanziamanti definitivi di bilancio | N° di riferimento allo svolgimento | Conto del tesoriere | Determinazione dei residui | Accertamenti | Maggiori o minori entrate |
|-------------|---------------|--|---|---------------------|---------------------------------------|--|---------------------------------|
| | | Residui (A) | | Riscossioni | Residui da riportare | | |
| | | | | Competenza (F) | Residui (B) | Residui (C) | Residui (D = B + C) |
| | | Totale (M) | | Competenza (G) | Competenza (H) | Competenza (I = G + H) | (E = D - A) (E = A - D) |
| | | | | Totale (N) | Residui al 31 dicembre (O = C + H) | Accertamenti al 31 dicembre (P = D + I) | (L = I - F) (L = F - I) |

1 03 Categoria 3^ - Tributi speciali ed altre entrate tributarie proprie

| | | | | | | | |
|---|----|----------------------|---|----------------------|-------------------|----------------------|-------------------|
| 1030090 DIRITTI SERVIZIO PUBBLICHE AFFISSIONI | RS | 75.119,75 | 7 | 75.119,75 | | 75.119,75 | |
| | CP | 190.000,00 | | 114.944,35 | 63.294,87 | 178.239,22 | -11.760,78 |
| | T | 265.119,75 | | 190.064,10 | 63.294,87 | 253.358,97 | |
| 1030095 FONDO SPERIMENTALE DI RIEQUILIBRIO | RS | | 8 | | | | |
| | CP | 13.494.945,00 | | 12.951.948,16 | 543.659,01 | 13.495.607,17 | 662,17 |
| | T | 13.494.945,00 | | 12.951.948,16 | 543.659,01 | 13.495.607,17 | |
| Totale Categoria 3^ Tributi speciali ed altre entrate tributarie proprie | RS | 75.119,75 | | 75.119,75 | | 75.119,75 | |
| | CP | 13.684.945,00 | | 13.066.892,51 | 606.953,88 | 13.673.846,39 | -11.098,61 |
| | T | 13.760.064,75 | | 13.142.012,26 | 606.953,88 | 13.748.966,14 | |

Riassunto Titolo I - Entrate tributarie

| | | | | | | | |
|--|----|----------------------|--|----------------------|---------------------|----------------------|-------------------|
| 1 01 Categoria 1^ Imposte | RS | 10.999.258,58 | | 10.999.258,58 | | 10.999.258,58 | |
| | CP | 40.220.486,00 | | 34.520.950,56 | 5.926.928,47 | 40.447.879,03 | 227.393,03 |
| | T | 51.219.744,58 | | 45.520.209,14 | 5.926.928,47 | 51.447.137,61 | |
| 1 03 Categoria 3^ Tributi speciali ed altre entrate tributarie proprie | RS | 75.119,75 | | 75.119,75 | | 75.119,75 | |
| | CP | 13.684.945,00 | | 13.066.892,51 | 606.953,88 | 13.673.846,39 | -11.098,61 |
| | T | 13.760.064,75 | | 13.142.012,26 | 606.953,88 | 13.748.966,14 | |
| Totale Titolo I Entrate tributarie | RS | 11.074.378,33 | | 11.074.378,33 | | 11.074.378,33 | |
| | CP | 53.905.431,00 | | 47.587.843,07 | 6.533.882,35 | 54.121.725,42 | 216.294,42 |
| | T | 64.979.809,33 | | 58.662.221,40 | 6.533.882,35 | 65.196.103,75 | |

CONTO DEL BILANCIO - Esercizio 2012 - GESTIONE DELLE ENTRATE

Pag.4

| DESCRIZIONE | RS CP T | Residui conservati e Stanziamanti definitivi di bilancio | N° di riferimento allo svolgimento | Conto del tesoriere | Determinazione dei residui | Accertamenti | Maggiori o minori entrate |
|-------------|---------------|--|---|---------------------|---------------------------------------|--|---------------------------------|
| | | Residui (A) | | Riscossioni | Residui da riportare | | |
| | | | | Competenza (F) | Residui (B) | Residui (C) | Residui (D = B + C) |
| | | Totale (M) | | Competenza (G) | Competenza (H) | Competenza (I = G + H) | (E = D - A) (E = A - D) |
| | | | | Totale (N) | Residui al 31 dicembre (O = C + H) | Accertamenti al 31 dicembre (P = D + I) | (L = I - F) (L = F - I) |

2 TITOLO II - Entrate derivanti da contributi e trasferimenti correnti dello Stato, della regione e di altri enti pubblici anche in rapporto all'esercizio di funzioni delegate dalla regione

2 01 Categoria 1^ - Contributi e trasferimenti correnti dallo Stato

| | | | | | | | |
|---|----|---------------|----|---------------|-----------|---------------|----------------|
| 2010120 CONTRIBUTI STATALI PER FINANZIAMENTO SERVIZI LOCALI | RS | 11.325.859,30 | 9 | 11.325.860,23 | | 11.325.860,23 | 0,93 |
| | CP | 1.254.845,00 | | 1.235.373,37 | 35.067,60 | 1.270.440,97 | 15.595,97 |
| | T | 12.580.704,30 | | 12.561.233,60 | 35.067,60 | 12.596.301,20 | |
| 2010130 CONTRIBUTO PER INTERVENTI DEI COMUNI | RS | | 10 | | | | |
| | CP | 561.395,00 | | 561.395,08 | | 561.395,08 | 0,08 |
| | T | 561.395,00 | | 561.395,08 | | 561.395,08 | |
| 2010140 CONTRIBUTI STATALI PER FUNZIONAMENTO UFFICI GIUDIZIARI | RS | | 11 | | | | |
| | CP | 100.000,00 | | | | | -100.000,00 |
| | T | 100.000,00 | | | | | |
| 2010150 CONTRIBUTI STATALI PER PUBBLICA ISTRUZIONE | RS | 47.403,92 | 12 | 23.559,74 | | 23.559,74 | -23.844,18 ins |
| | CP | 382.126,00 | | 535.271,62 | 3.568,23 | 538.839,85 | 156.713,85 |
| | T | 429.529,92 | | 558.831,36 | 3.568,23 | 562.399,59 | |
| 2010160 CONTRIBUTI STATALI PER SERVIZI SOCIALI | RS | 44.706,25 | 13 | 41.423,76 | | 41.423,76 | -3.282,49 ins |
| | CP | 30.000,00 | | 5.116,21 | | 5.116,21 | -24.883,79 |
| | T | 74.706,25 | | 46.539,97 | | 46.539,97 | |
| 2010170 CONTRIBUTI STATALI PER SERVIZI DIVERSI | RS | | 14 | | | | |
| | CP | 330.379,00 | | 310.295,93 | 20.000,00 | 330.295,93 | -83,07 |
| | T | 330.379,00 | | 310.295,93 | 20.000,00 | 330.295,93 | |

CONTO DEL BILANCIO - Esercizio 2012 - GESTIONE DELLE ENTRATE

Pag.5

| DESCRIZIONE | RS CP T | Residui conservati e Stanziamanti definitivi di bilancio | N° di riferimento allo svolgimento | Conto del tesoriere | Determinazione dei residui | Accertamenti | Maggiori o minori entrate |
|--|---------------|--|---|----------------------|---------------------------------------|--|---------------------------------|
| | | Residui (A) | | Riscossioni | Residui da riportare | | |
| | | | | Competenza (F) | Residui (B) | Residui (C) | Residui (D = B + C) |
| | | Totale (M) | | Competenza (G) | Competenza (H) | Competenza (I = G + H) | (E = D - A) (E = A - D) |
| | | | | Totale (N) | Residui al 31 dicembre (O = C + H) | Accertamenti al 31 dicembre (P = D + I) | (L = I - F) (L = F - I) |
| Totale Categoria 1^ Contributi e trasferimenti correnti dallo Stato | RS | 11.417.969,47 | | 11.390.843,73 | | 11.390.843,73 | -27.125,74 ins |
| | CP | 2.658.745,00 | | 2.647.452,21 | 58.635,83 | 2.706.088,04 | 47.343,04 |
| | T | 14.076.714,47 | | 14.038.295,94 | 58.635,83 | 14.096.931,77 | |
| <hr/> | | | | | | | |
| 2 02 Categoria 2^ - Contributi e trasferimenti correnti dalla Regione | | | | | | | |
| 2020200 CONTIBUTI REGIONALI PER PUBBLICA ISTRUZIONE | RS | 27.740,15 | 15 | 17.720,15 | 10.000,00 | 27.720,15 | -20,00 ins |
| | CP | 9.819,00 | | 26.273,18 | | 26.273,18 | 16.454,18 |
| | T | 37.559,15 | | 43.993,33 | 10.000,00 | 53.993,33 | |
| <hr/> | | | | | | | |
| 2020210 CONTRIBUTI REGIONALI PER ATTIVITA CULTURALI | RS | 31.000,00 | 16 | 28.498,50 | 2.500,00 | 30.998,50 | -1,50 ins |
| | CP | 29.000,00 | | 21.500,00 | 7.500,00 | 29.000,00 | |
| | T | 60.000,00 | | 49.998,50 | 10.000,00 | 59.998,50 | |
| <hr/> | | | | | | | |
| 2020240 CONTRIBUTI REGIONALI PER SERVIZI SOCIALI | RS | 118.863,52 | 17 | 39.864,39 | 78.999,01 | 118.863,40 | -0,12 ins |
| | CP | 1.685.386,00 | | 1.220.338,39 | 465.647,58 | 1.685.985,97 | 599,97 |
| | T | 1.804.249,52 | | 1.260.202,78 | 544.646,59 | 1.804.849,37 | |
| <hr/> | | | | | | | |
| 2020245 CONTRIBUTI REGIONALI PER SERVIZI VARI | RS | 139.282,25 | 18 | 11.863,70 | 127.418,55 | 139.282,25 | |
| | CP | 96.230,00 | | 60.407,00 | 10.000,00 | 70.407,00 | -25.823,00 |
| | T | 235.512,25 | | 72.270,70 | 137.418,55 | 209.689,25 | |
| <hr/> | | | | | | | |
| 2020250 CONTRIBUTI REGIONALI PER ATTIVITA IN CAMPO ECONOMICO | RS | | 19 | | | | |
| | CP | 80.000,00 | | | | | -80.000,00 |
| | T | 80.000,00 | | | | | |
| <hr/> | | | | | | | |
| Totale Categoria 2^ Contributi e trasferimenti correnti dalla Regione | RS | 316.885,92 | | 97.946,74 | 218.917,56 | 316.864,30 | -21,62 ins |
| | CP | 1.900.435,00 | | 1.328.518,57 | 483.147,58 | 1.811.666,15 | -88.768,85 |
| | T | 2.217.320,92 | | 1.426.465,31 | 702.065,14 | 2.128.530,45 | |

CONTO DEL BILANCIO - Esercizio 2012 - GESTIONE DELLE ENTRATE

Pag.6

| DESCRIZIONE | RS CP T | Residui conservati e Stanziamanti definitivi di bilancio | N° di riferimento allo svolgimento | Conto del tesoriere | Determinazione dei residui | Accertamenti | Maggiori o minori entrate |
|-------------|---------------|--|---|---------------------|---------------------------------------|--|---------------------------------|
| | | Residui (A) | | Riscossioni | Residui da riportare | | |
| | | | | Competenza (F) | Residui (B) | Residui (C) | Residui (D = B + C) |
| | | Totale (M) | | Competenza (G) | Competenza (H) | Competenza (I = G + H) | (E = D - A) (E = A - D) |
| | | | | Totale (N) | Residui al 31 dicembre (O = C + H) | Accertamenti al 31 dicembre (P = D + I) | (L = I - F) (L = F - I) |

2 03 Categoria 3^ - Contributi e trasferimenti dalla Regione per funzioni delegate

| | | | | | | | |
|--|----|----------|----|--|--|--|-----------|
| 2030260 CONTRIBUTI REGIONALI PER FUNZIONI DELEGATE | RS | | 20 | | | | |
| | CP | 1.000,00 | | | | | -1.000,00 |
| | T | 1.000,00 | | | | | |

Totale Categoria 3^ Contributi e trasferimenti dalla Regione per funzioni delegate

| | | | | | | | |
|--|----|-----------------|--|--|--|--|------------------|
| | RS | | | | | | |
| | CP | 1.000,00 | | | | | -1.000,00 |
| | T | 1.000,00 | | | | | |

2 04 Categoria 4^ - Contributi e trasferimenti da parte di organismi comunitari ed internazionali

| | | | | | | | |
|-----------------------------------|----|------------|----|------------|------------|------------|----------------|
| 2040100 CONTRIBUTI UNIONE EUROPEA | RS | 134.106,99 | 21 | 103.620,73 | | 103.620,73 | -30.486,26 ins |
| | CP | 195.482,00 | | 48.134,15 | 137.595,75 | 185.729,90 | -9.752,10 |
| | T | 329.588,99 | | 151.754,88 | 137.595,75 | 289.350,63 | |

Totale Categoria 4^ Contributi e trasferimenti da parte di organismi comunitari ed internazionali

| | | | | | | | |
|--|----|-------------------|--|-------------------|-------------------|-------------------|-----------------------|
| | RS | 134.106,99 | | 103.620,73 | | 103.620,73 | -30.486,26 ins |
| | CP | 195.482,00 | | 48.134,15 | 137.595,75 | 185.729,90 | -9.752,10 |
| | T | 329.588,99 | | 151.754,88 | 137.595,75 | 289.350,63 | |

2 05 Categoria 5^ - Contributi e trasferimenti correnti da altri enti del settore pubblico

| | | | | | | | |
|---|----|------------|----|------------|------------|------------|-----------------|
| 2050300 CONTRIBUTI DA ENTI PER ATTIVITA ISTITUZIONALI | RS | 269.460,92 | 22 | 73.103,16 | 95.634,50 | 168.737,66 | -100.723,26 ins |
| | CP | 462.529,00 | | 296.178,98 | 173.075,83 | 469.254,81 | 6.725,81 |
| | T | 731.989,92 | | 369.282,14 | 268.710,33 | 637.992,47 | |

2050310 CONTRIBUTI DA ENTI PER PUBBLICA ISTRUZIONE

| | | | | | | | |
|--|----|------------|----|-----------|-----------|------------|-----------|
| | RS | 87.634,99 | 23 | 57.959,79 | 29.675,20 | 87.634,99 | |
| | CP | 63.000,00 | | 6.302,56 | 69.136,07 | 75.438,63 | 12.438,63 |
| | T | 150.634,99 | | 64.262,35 | 98.811,27 | 163.073,62 | |

CONTO DEL BILANCIO - Esercizio 2012 - GESTIONE DELLE ENTRATE

Pag.7

| DESCRIZIONE | RS CP T | Residui conservati e Stanziamanti definitivi di bilancio | N° di riferimento allo svolgimento | Conto del tesoriere | Determinazione dei residui | Accertamenti | Maggiori o minori entrate |
|--|---------------|--|---|---------------------|---------------------------------------|--|---------------------------------|
| | | Residui (A) | | Riscossioni | Residui da riportare | | |
| | | | | Competenza (F) | Residui (B) | Residui (C) | Residui (D = B + C) |
| | | Totale (M) | | Competenza (G) | Competenza (H) | Competenza (I = G + H) | (L = I - F) (L = F - I) |
| | | | | Totale (N) | Residui al 31 dicembre (O = C + H) | Accertamenti al 31 dicembre (P = D + I) | |
| 2050320 CONTRIBUTI DA ENTI PER ATTIVITA CULTURALI | RS | 4.898,25 | 24 | | 4.898,25 | 4.898,25 | |
| | CP | 29.913,00 | | 19.673,68 | 4.240,00 | 23.913,68 | -5.999,32 |
| | T | 34.811,25 | | 19.673,68 | 9.138,25 | 28.811,93 | |
| 2050340 CONTRIBUTI DA ENTI PER ATTIVITA NEL CAMPO DEL TURISMO | RS | 15.276,00 | 25 | 15.276,90 | | 15.276,90 | 0,90 |
| | CP | 28.000,00 | | 21.511,98 | 8.000,00 | 29.511,98 | 1.511,98 |
| | T | 43.276,00 | | 36.788,88 | 8.000,00 | 44.788,88 | |
| 2050350 CONTRIBUTI DA ENTI PER SERVIZI SOCIALI | RS | 1.886.440,77 | 26 | 1.186.213,53 | 641.717,63 | 1.827.931,16 | -58.509,61 ins |
| | CP | 1.659.972,00 | | 756.746,95 | 884.647,37 | 1.641.394,32 | -18.577,68 |
| | T | 3.546.412,77 | | 1.942.960,48 | 1.526.365,00 | 3.469.325,48 | |
| 2050360 CONTRIBUTI DA ENTI PER ATTIVITA IN CAMPO ECONOMICO | RS | | 27 | | | | |
| | CP | 47.000,00 | | | | | -47.000,00 |
| | T | 47.000,00 | | | | | |
| Totale Categoria 5^ Contributi e trasferimenti correnti da altri enti del settore pubblico | RS | 2.263.710,93 | | 1.332.553,38 | 771.925,58 | 2.104.478,96 | -159.231,97 ins |
| | CP | 2.290.414,00 | | 1.100.414,15 | 1.139.099,27 | 2.239.513,42 | -50.900,58 |
| | T | 4.554.124,93 | | 2.432.967,53 | 1.911.024,85 | 4.343.992,38 | |
| Riassunto Titolo II - Entrate derivanti da contributi e trasferimenti correnti dello Stato, della regione e di altri enti pubblici anche in rapporto all'esercizio di funzioni delegate dalla regione | | | | | | | |
| 2 01 Categoria 1^ Contributi e trasferimenti correnti dallo Stato | RS | 11.417.969,47 | | 11.390.843,73 | | 11.390.843,73 | -27.125,74 ins |
| | CP | 2.658.745,00 | | 2.647.452,21 | 58.635,83 | 2.706.088,04 | 47.343,04 |
| | T | 14.076.714,47 | | 14.038.295,94 | 58.635,83 | 14.096.931,77 | |
| 2 02 Categoria 2^ Contributi e trasferimenti correnti dalla Regione | RS | 316.885,92 | | 97.946,74 | 218.917,56 | 316.864,30 | -21,62 ins |
| | CP | 1.900.435,00 | | 1.328.518,57 | 483.147,58 | 1.811.666,15 | -88.768,85 |
| | T | 2.217.320,92 | | 1.426.465,31 | 702.065,14 | 2.128.530,45 | |

CONTO DEL BILANCIO - Esercizio 2012 - GESTIONE DELLE ENTRATE

Pag.8

| DESCRIZIONE | RS CP T | Residui conservati e Stanziameti definitivi di bilancio | N° di riferimento allo svolgimento | Conto del tesoriere | Determinazione dei residui | Accertamenti | Maggiori o minori entrate |
|---|---------------|---|---|----------------------|--|---------------------------|---------------------------------|
| | | Residui (A) | | Riscossioni | Residui da riportare | | |
| | | | | Competenza (F) | Residui (B) | Residui (C) | Residui (D = B + C) |
| | | Totale (M) | | Competenza (G) | Competenza (H) | Competenza (I = G + H) | (L = I - F) (L = F - I) |
| | | | | | Accertamenti al 31 dicembre (P = D + I) | | |
| 2 03 Categoria 3^ Contributi e trasferimenti dalla Regione per funzioni delegate | RS | | | | | | |
| | CP | 1.000,00 | | | | | -1.000,00 |
| | T | 1.000,00 | | | | | |
| 2 04 Categoria 4^ Contributi e trasferimenti da parte di organismi comunitari ed internazionali | RS | 134.106,99 | | 103.620,73 | | 103.620,73 | -30.486,26 ins |
| | CP | 195.482,00 | | 48.134,15 | 137.595,75 | 185.729,90 | -9.752,10 |
| | T | 329.588,99 | | 151.754,88 | 137.595,75 | 289.350,63 | |
| 2 05 Categoria 5^ Contributi e trasferimenti correnti da altri enti del settore pubblico | RS | 2.263.710,93 | | 1.332.553,38 | 771.925,58 | 2.104.478,96 | -159.231,97 ins |
| | CP | 2.290.414,00 | | 1.100.414,15 | 1.139.099,27 | 2.239.513,42 | -50.900,58 |
| | T | 4.554.124,93 | | 2.432.967,53 | 1.911.024,85 | 4.343.992,38 | |
| Totale Titolo II Entrate derivanti da contributi e trasferimenti correnti dello Stato, della regione e di altri enti pubblici anche in rapporto all'esercizio di funzioni delegate dalla regione | RS | 14.132.673,31 | | 12.924.964,58 | 990.843,14 | 13.915.807,72 | -216.865,59 ins |
| | CP | 7.046.076,00 | | 5.124.519,08 | 1.818.478,43 | 6.942.997,51 | -103.078,49 |
| | T | 21.178.749,31 | | 18.049.483,66 | 2.809.321,57 | 20.858.805,23 | |

CONTO DEL BILANCIO - Esercizio 2012 - GESTIONE DELLE ENTRATE

Pag.9

| DESCRIZIONE | RS CP T | Residui conservati e Stanziamanti definitivi di bilancio | N° di riferimento allo svolgimento | Conto del tesoriere | Determinazione dei residui | Accertamenti | Maggiori o minori entrate |
|-------------|---------------|--|---|---------------------|---------------------------------------|--|---------------------------------|
| | | Residui (A) | | Riscossioni | Residui da riportare | | |
| | | | | Competenza (F) | Residui (B) | Residui (C) | Residui (D = B + C) |
| | | Totale (M) | | Competenza (G) | Competenza (H) | Competenza (I = G + H) | (E = D - A) (E = A - D) |
| | | | | Totale (N) | Residui al 31 dicembre (O = C + H) | Accertamenti al 31 dicembre (P = D + I) | (L = I - F) (L = F - I) |

3 TITOLO III - Entrate extratributarie**3 01 Categoria 1^ - Proventi dei servizi pubblici**

| | | | | | | | |
|---|----|--------------|----|--------------|--------------|--------------|----------------|
| 3010400 PROVENTI DIVERSI PER ATTIVITA ISTITUZIONALI | RS | 376.456,82 | 28 | 371.291,92 | | 371.291,92 | -5.164,90 ins |
| | CP | 4.006.303,00 | | 3.677.292,25 | 349.197,38 | 4.026.489,63 | 20.186,63 |
| | T | 4.382.759,82 | | 4.048.584,17 | 349.197,38 | 4.397.781,55 | |
| 3010410 PROVENTI DIVERSI PER PUBBLICA ISTRUZIONE | RS | 1.141.475,31 | 29 | 1.141.475,31 | | 1.141.475,31 | |
| | CP | 3.246.159,00 | | 2.028.588,27 | 1.169.479,98 | 3.198.068,25 | -48.090,75 |
| | T | 4.387.634,31 | | 3.170.063,58 | 1.169.479,98 | 4.339.543,56 | |
| 3010420 PROVENTI DIVERSI PER ATTIVITA CULTURALI | RS | 138.544,81 | 30 | 113.727,56 | 7.792,00 | 121.519,56 | -17.025,25 ins |
| | CP | 154.285,00 | | 35.156,50 | 118.719,30 | 153.875,80 | -409,20 |
| | T | 292.829,81 | | 148.884,06 | 126.511,30 | 275.395,36 | |
| 3010430 PROVENTI DIVERSI PER ATTIVITA SPORTIVE E RICREATIVE | RS | 343.442,75 | 31 | 330.471,45 | 12.971,30 | 343.442,75 | |
| | CP | 275.900,00 | | 174.176,80 | 110.017,25 | 284.194,05 | 8.294,05 |
| | T | 619.342,75 | | 504.648,25 | 122.988,55 | 627.636,80 | |
| 3010440 PROVENTI DIVERSI PER VIABILITA E TRASPORTI PUBBLICI | RS | 715.100,00 | 32 | 715.100,00 | | 715.100,00 | |
| | CP | 853.000,00 | | 274.989,91 | 579.650,00 | 854.639,91 | 1.639,91 |
| | T | 1.568.100,00 | | 990.089,91 | 579.650,00 | 1.569.739,91 | |
| 3010450 PROVENTI DIVERSI PER ATTIVITA IN CAMPO AMBIENTALE | RS | 1.195,00 | 33 | 1.195,00 | | 1.195,00 | |
| | CP | 18.000,00 | | 17.093,05 | 70,00 | 17.163,05 | -836,95 |
| | T | 19.195,00 | | 18.288,05 | 70,00 | 18.358,05 | |
| 3010460 PROVENTI DIVERSI PER SERVIZI SOCIALI | RS | 332.014,71 | 34 | 332.020,71 | | 332.020,71 | 6,00 |
| | CP | 1.267.122,00 | | 973.186,00 | 319.067,04 | 1.292.253,04 | 25.131,04 |
| | T | 1.599.136,71 | | 1.305.206,71 | 319.067,04 | 1.624.273,75 | |

CONTO DEL BILANCIO - Esercizio 2012 - GESTIONE DELLE ENTRATE

Pag.10

| DESCRIZIONE | RS CP T | Residui conservati e Stanziamanti definitivi di bilancio | N° di riferimento allo svolgimento | Conto del tesoriere | Determinazione dei residui | Accertamenti | Maggiori o minori entrate |
|---|---------------|--|---|----------------------|---------------------------------------|--|---------------------------------|
| | | Residui (A) | | Riscossioni | Residui da riportare | | |
| | | | | Competenza (F) | Residui (B) | Residui (C) | Residui (D = B + C) |
| | | Totale (M) | | Competenza (G) | Competenza (H) | Competenza (I = G + H) | (L = I - F) (L = F - I) |
| | | | | Totale (N) | Residui al 31 dicembre (O = C + H) | Accertamenti al 31 dicembre (P = D + I) | |
| 3010470 PROVENTI DIVERSI PER ATTIVITA IN CAMPO ECONOMICO | RS | 120.758,34 | 35 | 80.283,34 | | 80.283,34 | -40.475,00 ins |
| | CP | 40.475,00 | | | 54.757,24 | 54.757,24 | 14.282,24 |
| | T | 161.233,34 | | 80.283,34 | 54.757,24 | 135.040,58 | |
| 3010480 PROVENTI DIVERSI PER SERVIZI PRODUTTIVI | RS | 374.947,54 | 36 | 374.947,54 | | 374.947,54 | |
| | CP | 1.841.481,00 | | 438.405,71 | 1.417.101,59 | 1.855.507,30 | 14.026,30 |
| | T | 2.216.428,54 | | 813.353,25 | 1.417.101,59 | 2.230.454,84 | |
| Totale Categoria 1^ Proventi dei servizi pubblici | RS | 3.543.935,28 | | 3.460.512,83 | 20.763,30 | 3.481.276,13 | -62.659,15 ins |
| | CP | 11.702.725,00 | | 7.618.888,49 | 4.118.059,78 | 11.736.948,27 | 34.223,27 |
| | T | 15.246.660,28 | | 11.079.401,32 | 4.138.823,08 | 15.218.224,40 | |
| 3 02 Categoria 2^ - Proventi dei beni dell'ente | | | | | | | |
| 3020500 PROVENTI PER UTILIZZAZIONE FABBRICATI | RS | 4.517.765,26 | 37 | 204.879,53 | 4.518.911,73 | 4.723.791,26 | 206.026,00 |
| | CP | 2.013.320,00 | | 372.061,51 | 1.668.783,09 | 2.040.844,60 | 27.524,60 |
| | T | 6.531.085,26 | | 576.941,04 | 6.187.694,82 | 6.764.635,86 | |
| 3020510 PROVENTI PER UTILIZZAZIONE TERRENI | RS | 33.838,07 | 38 | 31.348,37 | 3.264,75 | 34.613,12 | 775,05 |
| | CP | 180.700,00 | | 164.421,69 | 49.825,64 | 214.247,33 | 33.547,33 |
| | T | 214.538,07 | | 195.770,06 | 53.090,39 | 248.860,45 | |
| 3020520 PROVENTI DIVERSI PER UTILIZZO BENI COMUNALI | RS | 280.595,20 | 39 | 232.124,51 | 34.408,43 | 266.532,94 | -14.062,26 ins |
| | CP | 2.401.267,00 | | 2.284.145,24 | 123.964,79 | 2.408.110,03 | 6.843,03 |
| | T | 2.681.862,20 | | 2.516.269,75 | 158.373,22 | 2.674.642,97 | |
| Totale Categoria 2^ Proventi dei beni dell'ente | RS | 4.832.198,53 | | 468.352,41 | 4.556.584,91 | 5.024.937,32 | 192.738,79 |
| | CP | 4.595.287,00 | | 2.820.628,44 | 1.842.573,52 | 4.663.201,96 | 67.914,96 |
| | T | 9.427.485,53 | | 3.288.980,85 | 6.399.158,43 | 9.688.139,28 | |
| 3 03 Categoria 3^ - Interessi su anticipazioni e crediti | | | | | | | |

CONTO DEL BILANCIO - Esercizio 2012 - GESTIONE DELLE ENTRATE

Pag.11

| DESCRIZIONE | RS CP T | Residui conservati e Stanziamanti definitivi di bilancio | N° di riferimento allo svolgimento | Conto del tesoriere | Determinazione dei residui | Accertamenti | Maggiori o minori entrate |
|--|---------------|--|---|---------------------|---------------------------------------|--|---------------------------------|
| | | Residui (A) | | Riscossioni | Residui da riportare | | |
| | | | | Competenza (F) | Residui (B) | Residui (C) | Residui (D = B + C) |
| | | Totale (M) | | Competenza (G) | Competenza (H) | Competenza (I = G + H) | (L = I - F) (L = F - I) |
| | | | | Totale (N) | Residui al 31 dicembre (O = C + H) | Accertamenti al 31 dicembre (P = D + I) | |
| 3030610 INTERESSI ATTIVI SU DEPOSITI | RS | 150.336,45 | 40 | 150.336,45 | | 150.336,45 | |
| | CP | 330.000,00 | | 141.693,39 | 34.524,35 | 176.217,74 | -153.782,26 |
| | T | 480.336,45 | | 292.029,84 | 34.524,35 | 326.554,19 | |
| 3030620 INTERESSI DIVERSI E MORATORI | RS | 302,68 | 41 | | | | -302,68 ins |
| | CP | 25.000,00 | | 29.707,78 | | 29.707,78 | 4.707,78 |
| | T | 25.302,68 | | 29.707,78 | | 29.707,78 | |
| Totale Categoria 3^A Interessi su anticipazioni e crediti | RS | 150.639,13 | | 150.336,45 | | 150.336,45 | -302,68 ins |
| | CP | 355.000,00 | | 171.401,17 | 34.524,35 | 205.925,52 | -149.074,48 |
| | T | 505.639,13 | | 321.737,62 | 34.524,35 | 356.261,97 | |
| 3 04 Categoria 4^A - Utili netti delle aziende speciali e partecipate, dividendi di società | | | | | | | |
| 3040660 DIVIDENDI DI SOCIETA | RS | 23.402,40 | 42 | 23.402,40 | | 23.402,40 | |
| | CP | 3.084.166,00 | | 2.696.155,17 | 387.891,19 | 3.084.046,36 | -119,64 |
| | T | 3.107.568,40 | | 2.719.557,57 | 387.891,19 | 3.107.448,76 | |
| Totale Categoria 4^A Utili netti delle aziende speciali e partecipate, dividendi di società | RS | 23.402,40 | | 23.402,40 | | 23.402,40 | |
| | CP | 3.084.166,00 | | 2.696.155,17 | 387.891,19 | 3.084.046,36 | -119,64 |
| | T | 3.107.568,40 | | 2.719.557,57 | 387.891,19 | 3.107.448,76 | |
| 3 05 Categoria 5^A - Proventi diversi | | | | | | | |
| 3050710 CONCORSI E RIMBORSI PER ATTIVITA ISTITUZIONALI | RS | 312.649,57 | 43 | 220.566,60 | 79.546,13 | 300.112,73 | -12.536,84 ins |
| | CP | 847.306,00 | | 295.729,12 | 389.052,26 | 684.781,38 | -162.524,62 |
| | T | 1.159.955,57 | | 516.295,72 | 468.598,39 | 984.894,11 | |
| 3050720 CONCORSI E RIMBORSI PER FUNZIONAMENTO UFFICI GIUDIZIARI | RS | 170.000,00 | 44 | 133.424,00 | 36.576,00 | 170.000,00 | |
| | CP | | | | | | |
| | T | 170.000,00 | | 133.424,00 | 36.576,00 | 170.000,00 | |

CONTO DEL BILANCIO - Esercizio 2012 - GESTIONE DELLE ENTRATE

Pag.12

| DESCRIZIONE | RS CP T | Residui conservati e Stanziam. definitivi di bilancio | N° di riferimento allo svolgimento | Conto del tesoriere | Determinazione dei residui | Accertamenti | Maggiori o minori entrate |
|--|---------------|---|---|---------------------|---------------------------------------|--|---------------------------------|
| | | Residui (A) | | Riscossioni | Residui da riportare | | |
| | | | | Competenza (F) | Residui (B) | Residui (C) | Residui (D = B + C) |
| | | Totale (M) | | Competenza (G) | Competenza (H) | Competenza (I = G + H) | (L = I - F) (L = F - I) |
| | | | | Totale (N) | Residui al 31 dicembre (O = C + H) | Accertamenti al 31 dicembre (P = D + I) | |
| 3050740 CONCORSI E RIMBORSI PER PUBBLICA ISTRUZIONE | RS | 10.162,50 | 45 | 10.022,50 | 140,00 | 10.162,50 | |
| | CP | 36.790,00 | | 38.563,27 | 600,00 | 39.163,27 | 2.373,27 |
| | T | 46.952,50 | | 48.585,77 | 740,00 | 49.325,77 | |
| 3050750 CONCORSI E RIMBORSI PER ATTIVITA CULTURALI | RS | 5.900,00 | 46 | 400,00 | | 400,00 | -5.500,00 ins |
| | CP | 4.000,00 | | 4.000,00 | | 4.000,00 | |
| | T | 9.900,00 | | 4.400,00 | | 4.400,00 | |
| 3050760 CONCORSI E RIMBORSI PER ATTIVITA SPORTIVE E RICREATIVE | RS | 86.699,60 | 47 | 13.506,60 | | 13.506,60 | -73.193,00 ins |
| | CP | 13.507,00 | | | 13.506,60 | 13.506,60 | -0,40 |
| | T | 100.206,60 | | 13.506,60 | 13.506,60 | 27.013,20 | |
| 3050770 CONCORSI E RIMBORSI PER ATTIVITA NEL CAMPO DEL TURISMO | RS | 12.990,00 | 48 | 11.250,00 | 1.740,00 | 12.990,00 | |
| | CP | 39.260,00 | | 11.560,00 | 25.700,00 | 37.260,00 | -2.000,00 |
| | T | 52.250,00 | | 22.810,00 | 27.440,00 | 50.250,00 | |
| 3050780 CONCORSI E RIMBORSI PER VIABILITA E TRASPORTI | RS | 12.230,66 | 49 | 7.693,00 | | 7.693,00 | -4.537,66 ins |
| | CP | 140.000,00 | | 134.993,00 | 5.976,00 | 140.969,00 | 969,00 |
| | T | 152.230,66 | | 142.686,00 | 5.976,00 | 148.662,00 | |
| 3050790 CONCORSI E RIMBORSI PER ATTIVITA IN CAMPO AMBIENTALE E TERRITORIALE | RS | 307.898,59 | 50 | 299.031,76 | 2.882,31 | 301.914,07 | -5.984,52 ins |
| | CP | 461.662,00 | | 330.986,08 | 72.504,85 | 403.490,93 | -58.171,07 |
| | T | 769.560,59 | | 630.017,84 | 75.387,16 | 705.405,00 | |
| 3050800 CONCORSI E RIMBORSI PER SERVIZI SOCIALI | RS | 467.082,54 | 51 | 190.265,12 | 268.541,49 | 458.806,61 | -8.275,93 ins |
| | CP | 789.253,00 | | 602.273,54 | 166.605,85 | 768.879,39 | -20.373,61 |
| | T | 1.256.335,54 | | 792.538,66 | 435.147,34 | 1.227.686,00 | |

CONTO DEL BILANCIO - Esercizio 2012 - GESTIONE DELLE ENTRATE

Pag.13

| DESCRIZIONE | RS | Residui conservati e Stanziamenti definitivi di bilancio | N° di riferimento allo svolgimento | Conto del tesoriere | Determinazione dei residui | Accertamenti | Maggiori o minori entrate | |
|--|----|--|------------------------------------|---------------------|----------------------------|------------------------------------|---|----------------------------|
| | | (A) | | Riscossioni | Residui da riportare | | | |
| | | | | Residui (B) | Residui (C) | Residui (D = B + C) | (E = D - A) (E = A - D) | |
| | | | | Competenza (F) | Competenza (G) | Competenza (H) | Competenza (I = G + H) | (L = I - F) (L = F - I) |
| | | | | Totale (M) | Totale (N) | Residui al 31 dicembre (O = C + H) | Accertamenti al 31 dicembre (P = D + I) | |
| 3050810 CONCORSI E RIMBORSI PER ATTIVITA IN CAMPO ECONOMICO | RS | 910,00 | 52 | 605,00 | 305,00 | 910,00 | | |
| | CP | 56.048,00 | | 16.836,75 | 910,00 | 17.746,75 | -38.301,25 | |
| | T | 56.958,00 | | 17.441,75 | 1.215,00 | 18.656,75 | | |
| 3050830 CONCORSI E RIMBORSI VARI | RS | 783.914,60 | 53 | 181.659,25 | 185.372,29 | 367.031,54 | -416.883,06 ins | |
| | CP | 547.400,00 | | 2.527,07 | 383.484,50 | 386.011,57 | -161.388,43 | |
| | T | 1.331.314,60 | | 184.186,32 | 568.856,79 | 753.043,11 | | |
| Totale Categoria 5^ Proventi diversi | RS | 2.170.438,06 | | 1.068.423,83 | 575.103,22 | 1.643.527,05 | -526.911,01 ins | |
| | CP | 2.935.226,00 | | 1.437.468,83 | 1.058.340,06 | 2.495.808,89 | -439.417,11 | |
| | T | 5.105.664,06 | | 2.505.892,66 | 1.633.443,28 | 4.139.335,94 | | |
| Riassunto Titolo III - Entrate extratributarie | | | | | | | | |
| 3 01 Categoria 1^ Proventi dei servizi pubblici | RS | 3.543.935,28 | | 3.460.512,83 | 20.763,30 | 3.481.276,13 | -62.659,15 ins | |
| | CP | 11.702.725,00 | | 7.618.888,49 | 4.118.059,78 | 11.736.948,27 | 34.223,27 | |
| | T | 15.246.660,28 | | 11.079.401,32 | 4.138.823,08 | 15.218.224,40 | | |
| 3 02 Categoria 2^ Proventi dei beni dell'ente | RS | 4.832.198,53 | | 468.352,41 | 4.556.584,91 | 5.024.937,32 | 192.738,79 | |
| | CP | 4.595.287,00 | | 2.820.628,44 | 1.842.573,52 | 4.663.201,96 | 67.914,96 | |
| | T | 9.427.485,53 | | 3.288.980,85 | 6.399.158,43 | 9.688.139,28 | | |
| 3 03 Categoria 3^ Interessi su anticipazioni e crediti | RS | 150.639,13 | | 150.336,45 | | 150.336,45 | -302,68 ins | |
| | CP | 355.000,00 | | 171.401,17 | 34.524,35 | 205.925,52 | -149.074,48 | |
| | T | 505.639,13 | | 321.737,62 | 34.524,35 | 356.261,97 | | |
| 3 04 Categoria 4^ Utili netti delle aziende speciali e partecipate, dividendi di società | RS | 23.402,40 | | 23.402,40 | | 23.402,40 | | |
| | CP | 3.084.166,00 | | 2.696.155,17 | 387.891,19 | 3.084.046,36 | -119,64 | |
| | T | 3.107.568,40 | | 2.719.557,57 | 387.891,19 | 3.107.448,76 | | |
| 3 05 Categoria 5^ Proventi diversi | RS | 2.170.438,06 | | 1.068.423,83 | 575.103,22 | 1.643.527,05 | -526.911,01 ins | |
| | CP | 2.935.226,00 | | 1.437.468,83 | 1.058.340,06 | 2.495.808,89 | -439.417,11 | |
| | T | 5.105.664,06 | | 2.505.892,66 | 1.633.443,28 | 4.139.335,94 | | |

CONTO DEL BILANCIO - Esercizio 2012 - GESTIONE DELLE ENTRATE

Pag.14

| DESCRIZIONE | RS CP T | Residui conservati e Stanziameti definitivi di bilancio | N° di riferimento allo svolgimento | Conto del tesoriere | Determinazione dei residui | Accertamenti | Maggiori o minori entrate |
|--|---------------|---|---|----------------------|----------------------------|---------------------------|---------------------------------|
| | | | | Riscossioni | Residui da riportare | | |
| | | Residui (A) | | Residui (B) | Residui (C) | Residui (D = B + C) | (E = D - A) (E = A - D) |
| | | Competenza (F) | | Competenza (G) | Competenza (H) | Competenza (I = G + H) | (L = I - F) (L = F - I) |
| Totale (M) | Totale (N) | Residui al 31 dicembre (O = C + H) | Accertamenti al 31 dicembre (P = D + I) | | | | |
| Totale Titolo III Entrate extratributarie | RS | 10.720.613,40 | | 5.171.027,92 | 5.152.451,43 | 10.323.479,35 | -397.134,05 ins |
| | CP | 22.672.404,00 | | 14.744.542,10 | 7.441.388,90 | 22.185.931,00 | -486.473,00 |
| | T | 33.393.017,40 | | 19.915.570,02 | 12.593.840,33 | 32.509.410,35 | |

CONTO DEL BILANCIO - Esercizio 2012 - GESTIONE DELLE ENTRATE

Pag.15

| DESCRIZIONE | RS CP T | Residui conservati e Stanziamenti definitivi di bilancio | N° di riferimento allo svolgimento | Conto del tesoriere | Determinazione dei residui | Accertamenti | Maggiori o minori entrate |
|-------------|---------------|--|------------------------------------|---------------------|---|------------------------|----------------------------|
| | | Residui (A) | | Riscossioni | Residui da riportare | | |
| | | | | Competenza (F) | Residui (B) | Residui (C) | Residui (D = B + C) |
| | | Totale (M) | | Competenza (G) | Competenza (H) | Competenza (I = G + H) | (L = I - F) (L = F - I) |
| | | | | | Accertamenti al 31 dicembre (P = D + I) | | |

4 TITOLO IV - Entrate derivanti da alienazioni, da trasferimenti di capitale e da riscossioni di crediti
4 01 Categoria 1^ - Alienazione di beni patrimoniali

| | | | | | | | |
|--|----|---------------------|----|---------------------|-------------------|---------------------|------------------------|
| 4010900 ALIENAZIONI BENI MOBILI | RS | 7.260,00 | 54 | 7.260,00 | | 7.260,00 | |
| | CP | 5.000,00 | | 2.226,00 | | 2.226,00 | -2.774,00 |
| | T | 12.260,00 | | 9.486,00 | | 9.486,00 | |
| 4010920 ALIENAZIONI / CONCESSIONI BENI IMMOBILI | RS | 1.095.988,76 | 55 | 235.714,50 | 526.485,26 | 762.199,76 | -333.789,00 ins |
| | CP | 2.626.944,00 | | 2.776.026,45 | | 2.776.026,45 | 149.082,45 |
| | T | 3.722.932,76 | | 3.011.740,95 | 526.485,26 | 3.538.226,21 | |
| 4010940 ALIENAZIONE / CONCESSIONE AREE | RS | | 56 | | | | |
| | CP | 52.000,00 | | 25.685,88 | | 25.685,88 | -26.314,12 |
| | T | 52.000,00 | | 25.685,88 | | 25.685,88 | |
| 4010945 ALIENAZIONE PARTECIPAZIONI FINANZIARIE / TITOLI | RS | | 57 | | | | |
| | CP | | | | | | |
| | T | | | | | | |
| Totale Categoria 1^ Alienazione di beni patrimoniali | RS | 1.103.248,76 | | 242.974,50 | 526.485,26 | 769.459,76 | -333.789,00 ins |
| | CP | 2.683.944,00 | | 2.803.938,33 | | 2.803.938,33 | 119.994,33 |
| | T | 3.787.192,76 | | 3.046.912,83 | 526.485,26 | 3.573.398,09 | |
| 4 02 Categoria 2^ - Trasferimenti di capitale dallo stato | | | | | | | |
| 4020950 CONTRIBUTI DELLO STATO PER INVESTIMENTI | RS | 1.213.964,80 | 58 | 401.909,93 | 812.054,87 | 1.213.964,80 | |
| | CP | | | | | | |
| | T | 1.213.964,80 | | 401.909,93 | 812.054,87 | 1.213.964,80 | |

CONTO DEL BILANCIO - Esercizio 2012 - GESTIONE DELLE ENTRATE

Pag.16

| DESCRIZIONE | RS CP T | Residui conservati e Stanziamanti definitivi di bilancio | N° di riferimento allo svolgimento | Conto del tesoriere | Determinazione dei residui | Accertamenti | Maggiori o minori entrate |
|--|---------------|--|---|---------------------|---------------------------------------|--|---------------------------------|
| | | Residui (A) | | Riscossioni | Residui da riportare | | |
| | | | | Competenza (F) | Residui (B) | Residui (C) | Residui (D = B + C) |
| | | Totale (M) | | Competenza (G) | Competenza (H) | Competenza (I = G + H) | (L = I - F) (L = F - I) |
| | | | | Totale (N) | Residui al 31 dicembre (O = C + H) | Accertamenti al 31 dicembre (P = D + I) | |
| Totale Categoria 2^ Trasferimenti di capitale dallo stato | RS | 1.213.964,80 | | 401.909,93 | 812.054,87 | 1.213.964,80 | |
| | CP | | | | | | |
| | T | 1.213.964,80 | | 401.909,93 | 812.054,87 | 1.213.964,80 | |
| 4 03 Categoria 3^ - Trasferimenti di capitali dalla regione | | | | | | | |
| 4030970 CONTRIBUTI REGIONE PER INVESTIMENTI FUNZIONI GENERALI | RS | 2.218.391,93 | 59 | 293.951,70 | 1.913.301,87 | 2.207.253,57 | -11.138,36 ins |
| | CP | | | | | | |
| | T | 2.218.391,93 | | 293.951,70 | 1.913.301,87 | 2.207.253,57 | |
| 4030990 CONTRIBUTI REGIONE PER INVESTIMENTI POLIZIA LOCALE | RS | 95.000,00 | 60 | | 95.000,00 | 95.000,00 | |
| | CP | 10.000,00 | | | 10.000,00 | 10.000,00 | |
| | T | 105.000,00 | | | 105.000,00 | 105.000,00 | |
| 4031000 CONTRIBUTI REGIONE PER INVESTIMENTI ISTRUZIONE PUBBLICA | RS | 2.206.452,79 | 61 | 62.340,00 | 2.144.121,79 | 2.206.461,79 | 9,00 |
| | CP | | | | | | |
| | T | 2.206.452,79 | | 62.340,00 | 2.144.121,79 | 2.206.461,79 | |
| 4031010 CONTRIBUTI REGIONE PER INVESTIMENTI CULTURA | RS | 500.748,98 | 62 | 400.476,96 | 122.398,02 | 522.874,98 | 22.126,00 |
| | CP | 63.100,00 | | | 63.100,00 | 63.100,00 | |
| | T | 563.848,98 | | 400.476,96 | 185.498,02 | 585.974,98 | |
| 4031020 CONTRIBUTI REGIONE PER INVESTIMENTI SPORT | RS | 8.072,05 | 63 | | 8.072,05 | 8.072,05 | |
| | CP | | | | | | |
| | T | 8.072,05 | | | 8.072,05 | 8.072,05 | |
| 4031040 CONTRIBUTI REGIONE PER INVESTIMENTI VIABILITA | RS | 585.812,49 | 64 | 250.063,95 | 331.522,07 | 581.586,02 | -4.226,47 ins |
| | CP | 210.688,00 | | | 110.349,24 | 110.349,24 | -100.338,76 |
| | T | 796.500,49 | | 250.063,95 | 441.871,31 | 691.935,26 | |

CONTO DEL BILANCIO - Esercizio 2012 - GESTIONE DELLE ENTRATE

Pag.17

| DESCRIZIONE | RS CP T | Residui conservati e Stanziamanti definitivi di bilancio | N° di riferimento allo svolgimento | Conto del tesoriere | Determinazione dei residui | Accertamenti | Maggiori o minori entrate |
|---|---------------|--|---|---------------------|---------------------------------------|--|---------------------------------|
| | | Residui (A) | | Riscossioni | Residui da riportare | | |
| | | | | Competenza (F) | Residui (B) | Residui (C) | Residui (D = B + C) |
| | | Totale (M) | | Competenza (G) | Competenza (H) | Competenza (I = G + H) | (L = I - F) (L = F - I) |
| | | | | Totale (N) | Residui al 31 dicembre (O = C + H) | Accertamenti al 31 dicembre (P = D + I) | |
| 4031050 CONTRIBUTI REGIONE PER INVESTIMENTI EDILIZIA RESIDENZIALE | RS | 470.997,95 | 65 | | 470.997,95 | 470.997,95 | |
| | CP | 36.680,00 | | | 36.680,00 | 36.680,00 | |
| | T | 507.677,95 | | | 507.677,95 | 507.677,95 | |
| 4031060 CONTRIBUTI REGIONE PER INVESTIMENTI AMBIENTE | RS | 265.325,01 | 66 | | 243.277,05 | 243.277,05 | -22.047,96 ins |
| | CP | 10.599,00 | | | 10.599,00 | 10.599,00 | |
| | T | 275.924,01 | | | 253.876,05 | 253.876,05 | |
| 4031070 CONTRIBUTI REGIONE PER INVESTIMENTI SOCIALI | RS | 26.128,15 | 67 | 21.513,58 | 4.614,57 | 26.128,15 | |
| | CP | | | | | | |
| | T | 26.128,15 | | 21.513,58 | 4.614,57 | 26.128,15 | |
| Totale Categoria 3^ Trasferimenti di capitali dalla regione | RS | 6.376.929,35 | | 1.028.346,19 | 5.333.305,37 | 6.361.651,56 | -15.277,79 ins |
| | CP | 331.067,00 | | | 230.728,24 | 230.728,24 | -100.338,76 |
| | T | 6.707.996,35 | | 1.028.346,19 | 5.564.033,61 | 6.592.379,80 | |
| 4 04 Categoria 4^ - Trasferimenti di capitale da altri enti del settore pubblico | | | | | | | |
| 4041100 CONTRIBUTI DA ALTRI ENTI PUBBLICI PER INVESTIMENTI | RS | 312.887,76 | 68 | 35.200,00 | 277.687,76 | 312.887,76 | |
| | CP | 2.490.000,00 | | | | | -2.490.000,00 |
| | T | 2.802.887,76 | | 35.200,00 | 277.687,76 | 312.887,76 | |
| 4041110 CONTRIBUTI EUROPEI | RS | 268.741,88 | 69 | | 268.741,88 | 268.741,88 | |
| | CP | | | | | | |
| | T | 268.741,88 | | | 268.741,88 | 268.741,88 | |
| Totale Categoria 4^ Trasferimenti di capitale da altri enti del settore pubblico | RS | 581.629,64 | | 35.200,00 | 546.429,64 | 581.629,64 | |
| | CP | 2.490.000,00 | | | | | -2.490.000,00 |
| | T | 3.071.629,64 | | 35.200,00 | 546.429,64 | 581.629,64 | |

CONTO DEL BILANCIO - Esercizio 2012 - GESTIONE DELLE ENTRATE

Pag.18

| DESCRIZIONE | RS CP T | Residui conservati e Stanziamanti definitivi di bilancio | N° di riferimento allo svolgimento | Conto del tesoriere | Determinazione dei residui | Accertamenti | Maggiori o minori entrate |
|-------------|---------------|--|---|---------------------|---------------------------------------|--|---------------------------------|
| | | Residui (A) | | Riscossioni | Residui da riportare | | |
| | | | | Competenza (F) | Residui (B) | Residui (C) | Residui (D = B + C) |
| | | Totale (M) | | Competenza (G) | Competenza (H) | Competenza (I = G + H) | (E = D - A) (E = A - D) |
| | | | | Totale (N) | Residui al 31 dicembre (O = C + H) | Accertamenti al 31 dicembre (P = D + I) | (L = I - F) (L = F - I) |

4 05 Categoria 5^ - Trasferimenti di capitale da altri soggetti

| | | | | | | | |
|---|----|--------------|----|--------------|--------------|--------------|-----------------|
| 4051150 PROVENTI CONCESSIONI EDILIZIE E RELATIVE SANZIONI AMMINISTRATIVE | RS | 2.553.772,58 | 70 | 11.923,54 | 1.765.927,14 | 1.777.850,68 | -775.921,90 ins |
| | CP | 4.050.123,00 | | 3.990.274,13 | 5.156,30 | 3.995.430,43 | -54.692,57 |
| | T | 6.603.895,58 | | 4.002.197,67 | 1.771.083,44 | 5.773.281,11 | |

| | | | | | | | |
|---|----|------------|----|------------|--|------------|------------|
| 4051155 PROVENTI MONETIZZAZIONE OPERE URBANIZZAZIONE | RS | | 71 | | | | |
| | CP | 443.932,00 | | 370.087,33 | | 370.087,33 | -73.844,67 |
| | T | 443.932,00 | | 370.087,33 | | 370.087,33 | |

| | | | | | | | |
|---|----|--------------|----|--------------|------------|--------------|---------------|
| 4051170 CONTRIBUTI DA PRIVATI E IMPRESE PER INVESTIMENTI | RS | 164.355,00 | 72 | 97.215,00 | 67.140,00 | 164.355,00 | |
| | CP | 4.120.656,00 | | 1.159.557,00 | 531.643,00 | 1.691.200,00 | -2.429.456,00 |
| | T | 4.285.011,00 | | 1.256.772,00 | 598.783,00 | 1.855.555,00 | |

| | | | | | | | |
|--|----|----------------------|--|---------------------|---------------------|---------------------|------------------------|
| Totale Categoria 5^ Trasferimenti di capitale da altri soggetti | RS | 2.718.127,58 | | 109.138,54 | 1.833.067,14 | 1.942.205,68 | -775.921,90 ins |
| | CP | 8.614.711,00 | | 5.519.918,46 | 536.799,30 | 6.056.717,76 | -2.557.993,24 |
| | T | 11.332.838,58 | | 5.629.057,00 | 2.369.866,44 | 7.998.923,44 | |

4 06 Categoria 6^ - Riscossione di crediti

| | | | | | | | |
|-----------------------------|----|---------------|----|--------------|---------------|---------------|---------------|
| 4061995 RISCOSSIONE CREDITI | RS | 18.690.104,88 | 73 | 4.830.668,23 | 13.859.436,65 | 18.690.104,88 | |
| | CP | 4.690.000,00 | | | | | -4.690.000,00 |
| | T | 23.380.104,88 | | 4.830.668,23 | 13.859.436,65 | 18.690.104,88 | |

| | | | | | | | |
|---|----|----------------------|--|---------------------|----------------------|----------------------|----------------------|
| Totale Categoria 6^ Riscossione di crediti | RS | 18.690.104,88 | | 4.830.668,23 | 13.859.436,65 | 18.690.104,88 | |
| | CP | 4.690.000,00 | | | | | -4.690.000,00 |
| | T | 23.380.104,88 | | 4.830.668,23 | 13.859.436,65 | 18.690.104,88 | |

Riassunto Titolo IV - Entrate derivanti da alienazioni, da trasferimenti di capitale e da riscossioni di crediti

CONTO DEL BILANCIO - Esercizio 2012 - GESTIONE DELLE ENTRATE

Pag.19

| DESCRIZIONE | RS CP T | Residui conservati e Stanziamanti definitivi di bilancio | N° di riferimento allo svolgimento | Conto del tesoriere | Determinazione dei residui | Accertamenti | Maggiori o minori entrate |
|--|---------------|--|---|----------------------|---------------------------------------|--|---------------------------------|
| | | Residui (A) | | Riscossioni | Residui da riportare | | |
| | | | | Competenza (F) | Residui (B) | Residui (C) | Residui (D = B + C) |
| | | Totale (M) | | | Competenza (G) | Competenza (H) | Competenza (I = G + H) |
| | | | | Totale (N) | Residui al 31 dicembre (O = C + H) | Accertamenti al 31 dicembre (P = D + I) | |
| 4 01 Categoria 1^ Alienazione di beni patrimoniali | RS | 1.103.248,76 | | 242.974,50 | 526.485,26 | 769.459,76 | -333.789,00 ins |
| | CP | 2.683.944,00 | | 2.803.938,33 | | 2.803.938,33 | 119.994,33 |
| | T | 3.787.192,76 | | 3.046.912,83 | 526.485,26 | 3.573.398,09 | |
| 4 02 Categoria 2^ Trasferimenti di capitale dallo stato | RS | 1.213.964,80 | | 401.909,93 | 812.054,87 | 1.213.964,80 | |
| | CP | | | | | | |
| | T | 1.213.964,80 | | 401.909,93 | 812.054,87 | 1.213.964,80 | |
| 4 03 Categoria 3^ Trasferimenti di capitali dalla regione | RS | 6.376.929,35 | | 1.028.346,19 | 5.333.305,37 | 6.361.651,56 | -15.277,79 ins |
| | CP | 331.067,00 | | | 230.728,24 | 230.728,24 | -100.338,76 |
| | T | 6.707.996,35 | | 1.028.346,19 | 5.564.033,61 | 6.592.379,80 | |
| 4 04 Categoria 4^ Trasferimenti di capitale da altri enti del settore pubblico | RS | 581.629,64 | | 35.200,00 | 546.429,64 | 581.629,64 | |
| | CP | 2.490.000,00 | | | | | -2.490.000,00 |
| | T | 3.071.629,64 | | 35.200,00 | 546.429,64 | 581.629,64 | |
| 4 05 Categoria 5^ Trasferimenti di capitale da altri soggetti | RS | 2.718.127,58 | | 109.138,54 | 1.833.067,14 | 1.942.205,68 | -775.921,90 ins |
| | CP | 8.614.711,00 | | 5.519.918,46 | 536.799,30 | 6.056.717,76 | -2.557.993,24 |
| | T | 11.332.838,58 | | 5.629.057,00 | 2.369.866,44 | 7.998.923,44 | |
| 4 06 Categoria 6^ Riscossione di crediti | RS | 18.690.104,88 | | 4.830.668,23 | 13.859.436,65 | 18.690.104,88 | |
| | CP | 4.690.000,00 | | | | | -4.690.000,00 |
| | T | 23.380.104,88 | | 4.830.668,23 | 13.859.436,65 | 18.690.104,88 | |
| Totale Titolo IV Entrate derivanti da alienazioni, da trasferimenti di capitale e da riscossioni di crediti | RS | 30.684.005,01 | | 6.648.237,39 | 22.910.778,93 | 29.559.016,32 | -1.124.988,69 ins |
| | CP | 18.809.722,00 | | 8.323.856,79 | 767.527,54 | 9.091.384,33 | -9.718.337,67 |
| | T | 49.493.727,01 | | 14.972.094,18 | 23.678.306,47 | 38.650.400,65 | |

CONTO DEL BILANCIO - Esercizio 2012 - GESTIONE DELLE ENTRATE

Pag.20

| DESCRIZIONE | RS CP T | Residui conservati e Stanziamanti definitivi di bilancio | N° di riferimento allo svolgimento | Conto del tesoriere | Determinazione dei residui | Accertamenti | Maggiori o minori entrate |
|-------------|---------------|--|---|---------------------|--|---------------------------|---------------------------------|
| | | Residui (A) | | Riscossioni | Residui da riportare | | |
| | | | | Competenza (F) | Residui (B) | Residui (C) | Residui (D = B + C) |
| | | Totale (M) | | Competenza (G) | Competenza (H) | Competenza (I = G + H) | (L = I - F) (L = F - I) |
| | | | | | Accertamenti al 31 dicembre (P = D + I) | | |

5 TITOLO V - Entrate derivanti da accensioni di prestiti

5 03 Categoria 3^ - Assunzione di mutui e prestiti

| | | | | | | | |
|---|----|--------------|----|-----------|------------|------------|---------------|
| 5031300 MUTUI PER FUNZIONI GENERALI | RS | 23.981,06 | 74 | | 23.981,06 | 23.981,06 | |
| | CP | 540.000,00 | | | | | -540.000,00 |
| | T | 563.981,06 | | | 23.981,06 | 23.981,06 | |
| 5031330 MUTUI PER ISTRUZIONE PUBBLICA | RS | | 75 | | | | |
| | CP | 350.000,00 | | | | | -350.000,00 |
| | T | 350.000,00 | | | | | |
| 5031340 MUTUI PER CULTURA | RS | | 76 | | | | |
| | CP | 500.000,00 | | | | | -500.000,00 |
| | T | 500.000,00 | | | | | |
| 5031350 MUTUI PER SPORT | RS | 53.400,92 | 77 | | 53.400,92 | 53.400,92 | |
| | CP | 150.000,00 | | | | | -150.000,00 |
| | T | 203.400,92 | | | 53.400,92 | 53.400,92 | |
| 5031370 MUTUI PER VIABILITA / TRASPORTI | RS | 19.596,69 | 78 | 16.547,19 | 3.049,50 | 19.596,69 | |
| | CP | 1.250.000,00 | | | | | -1.250.000,00 |
| | T | 1.269.596,69 | | 16.547,19 | 3.049,50 | 19.596,69 | |
| 5031380 MUTUI PER EDILIZIA RESIDENZIALE | RS | 855.000,00 | 79 | | 855.000,00 | 855.000,00 | |
| | CP | | | | | | |
| | T | 855.000,00 | | | 855.000,00 | 855.000,00 | |
| 5031390 MUTUI PER AMBIENTE | RS | 18.407,80 | 80 | 18.407,80 | | 18.407,80 | |
| | CP | 1.850.000,00 | | | | | -1.850.000,00 |
| | T | 1.868.407,80 | | 18.407,80 | | 18.407,80 | |

CONTO DEL BILANCIO - Esercizio 2012 - GESTIONE DELLE ENTRATE

Pag.21

| DESCRIZIONE | RS CP T | Residui conservati e Stanziamanti definitivi di bilancio | N° di riferimento allo svolgimento | Conto del tesoriere | Determinazione dei residui | Accertamenti | Maggiori o minori entrate |
|---|---------------|--|---|---------------------|---------------------------------------|--|---------------------------------|
| | | Residui (A) | | Riscossioni | Residui da riportare | | |
| | | | | Competenza (F) | Residui (B) | Residui (C) | Residui (D = B + C) |
| | | Totale (M) | | Competenza (G) | Competenza (H) | Competenza (I = G + H) | (E = D - A) (E = A - D) |
| | | | | Totale (N) | Residui al 31 dicembre (O = C + H) | Accertamenti al 31 dicembre (P = D + I) | (L = I - F) (L = F - I) |
| 5031400 MUTUI PER FUNZIONI SOCIALI | RS | | 81 | | | | |
| | CP | 50.000,00 | | | | | -50.000,00 |
| | T | 50.000,00 | | | | | |
| Totale Categoria 3^ Assunzione di mutui e prestiti | RS | 970.386,47 | | 34.954,99 | 935.431,48 | 970.386,47 | |
| | CP | 4.690.000,00 | | | | | -4.690.000,00 |
| | T | 5.660.386,47 | | 34.954,99 | 935.431,48 | 970.386,47 | |
| 5 04 Categoria 4^ - Emissione di prestiti obbligazionari | | | | | | | |
| 5041450 PRESTITI OBBLIGAZIONARI | RS | | 82 | | | | |
| | CP | | | | | | |
| | T | | | | | | |
| Totale Categoria 4^ Emissione di prestiti obbligazionari | RS | | | | | | |
| | CP | | | | | | |
| | T | | | | | | |
| Riassunto Titolo V - Entrate derivanti da accensioni di prestiti | | | | | | | |
| 5 03 Categoria 3^ Assunzione di mutui e prestiti | RS | 970.386,47 | | 34.954,99 | 935.431,48 | 970.386,47 | |
| | CP | 4.690.000,00 | | | | | -4.690.000,00 |
| | T | 5.660.386,47 | | 34.954,99 | 935.431,48 | 970.386,47 | |
| 5 04 Categoria 4^ Emissione di prestiti obbligazionari | RS | | | | | | |
| | CP | | | | | | |
| | T | | | | | | |
| Totale Titolo V Entrate derivanti da accensioni di prestiti | RS | 970.386,47 | | 34.954,99 | 935.431,48 | 970.386,47 | |
| | CP | 4.690.000,00 | | | | | -4.690.000,00 |
| | T | 5.660.386,47 | | 34.954,99 | 935.431,48 | 970.386,47 | |

CONTO DEL BILANCIO - Esercizio 2012 - GESTIONE DELLE ENTRATE

Pag.22

| DESCRIZIONE | RS CP T | Residui conservati e Stanziam. definitivi di bilancio | N° di riferimento allo svolgimento | Conto del tesoriere | Determinazione dei residui | Accertamenti | Maggiori o minori entrate |
|---|---------------|---|---|---------------------|---------------------------------------|--|---------------------------------|
| | | Residui (A) | | Riscossioni | Residui da riportare | | |
| | | | | Competenza (F) | Residui (B) | Residui (C) | Residui (D = B + C) |
| | | Totale (M) | | Competenza (G) | Competenza (H) | Competenza (I = G + H) | (E = D - A) (E = A - D) |
| | | | | Totale (N) | Residui al 31 dicembre (O = C + H) | Accertamenti al 31 dicembre (P = D + I) | (L = I - F) (L = F - I) |
| 6 TITOLO VI - Entrate da servizi per conto di terzi | | | | | | | |
| 6 01 Ritenute previdenziali e assistenziali al personale | RS | 2.388,79 | 83 | 2.388,79 | | 2.388,79 | |
| | CP | 2.200.000,00 | | 1.986.274,05 | 2.392,08 | 1.988.666,13 | -211.333,87 |
| | T | 2.202.388,79 | | 1.988.662,84 | 2.392,08 | 1.991.054,92 | |
| 6 02 Ritenute erariali | RS | 1.862,83 | 84 | 1.862,83 | | 1.862,83 | |
| | CP | 4.100.000,00 | | 3.692.257,17 | 1.396,19 | 3.693.653,36 | -406.346,64 |
| | T | 4.101.862,83 | | 3.694.120,00 | 1.396,19 | 3.695.516,19 | |
| 6 03 Altre ritenute al personale per conto di terzi | RS | 0,31 | 85 | | | | -0,31 ins |
| | CP | 400.000,00 | | 339.139,45 | 0,33 | 339.139,78 | -60.860,22 |
| | T | 400.000,31 | | 339.139,45 | 0,33 | 339.139,78 | |
| 6 04 Depositi cauzionali | RS | 3.710,37 | 86 | | 2.835,03 | 2.835,03 | -875,34 ins |
| | CP | 25.000,00 | | | | | -25.000,00 |
| | T | 28.710,37 | | | 2.835,03 | 2.835,03 | |
| 6 05 Rimborso spese per servizi per conto di terzi | RS | 578.569,05 | 87 | 88.168,63 | 485.188,26 | 573.356,89 | -5.212,16 ins |
| | CP | 2.500.000,00 | | 853.860,02 | 290.270,35 | 1.144.130,37 | -1.355.869,63 |
| | T | 3.078.569,05 | | 942.028,65 | 775.458,61 | 1.717.487,26 | |
| 6 06 Rimborso di anticipazioni di fondi per il servizio economato | RS | 40.000,00 | 88 | 40.000,00 | | 40.000,00 | |
| | CP | 80.000,00 | | | 40.000,00 | 40.000,00 | -40.000,00 |
| | T | 120.000,00 | | 40.000,00 | 40.000,00 | 80.000,00 | |
| 6 07 Depositi per spese contrattuali | RS | | 89 | | | | |
| | CP | 15.000,00 | | | | | -15.000,00 |
| | T | 15.000,00 | | | | | |
| Totale titolo VI Entrate da servizi per conto di terzi | RS | 626.531,35 | | 132.420,25 | 488.023,29 | 620.443,54 | -6.087,81 ins |
| | CP | 9.320.000,00 | | 6.871.530,69 | 334.058,95 | 7.205.589,64 | -2.114.410,36 |
| | T | 9.946.531,35 | | 7.003.950,94 | 822.082,24 | 7.826.033,18 | |

CONTO DEL BILANCIO - Esercizio 2012 - GESTIONE DELLE ENTRATE

Pag.23

| DESCRIZIONE | RS CP T | Residui conservati e Stanziamanti definitivi di bilancio | N° di riferimento allo svolgimento | Conto del tesoriere | Determinazione dei residui | Accertamenti | Maggiori o minori entrate |
|---|---------------|--|---|-----------------------|--|----------------------------|---------------------------------|
| | | Residui (A) | | Riscossioni | Residui da riportare | | |
| | | | | Competenza (F) | Residui (B) | Residui (C) | Residui (D = B + C) |
| | | Totale (M) | | Competenza (G) | Competenza (H) | Competenza (I = G + H) | (E = D - A) (E = A - D) |
| | | | | | Accertamenti al 31 dicembre (P = D + I) | (L = I - F) (L = F - I) | |
| RIEPILOGO GENERALE DELLE ENTRATE | | | | | | | |
| Titolo I - Entrate tributarie | RS | 11.074.378,33 | | 11.074.378,33 | | 11.074.378,33 | |
| | CP | 53.905.431,00 | | 47.587.843,07 | 6.533.882,35 | 54.121.725,42 | 216.294,42 |
| | T | 64.979.809,33 | | 58.662.221,40 | 6.533.882,35 | 65.196.103,75 | |
| Titolo II - Entrate derivanti da contributi e trasferimenti correnti dello Stato, della regione e di altri enti pubblici anche in rapporto all'esercizio di funzioni delegate dalla regione | RS | 14.132.673,31 | | 12.924.964,58 | 990.843,14 | 13.915.807,72 | -216.865,59 ins |
| | CP | 7.046.076,00 | | 5.124.519,08 | 1.818.478,43 | 6.942.997,51 | -103.078,49 |
| | T | 21.178.749,31 | | 18.049.483,66 | 2.809.321,57 | 20.858.805,23 | |
| Titolo III - Entrate extratributarie | RS | 10.720.613,40 | | 5.171.027,92 | 5.152.451,43 | 10.323.479,35 | -397.134,05 ins |
| | CP | 22.672.404,00 | | 14.744.542,10 | 7.441.388,90 | 22.185.931,00 | -486.473,00 |
| | T | 33.393.017,40 | | 19.915.570,02 | 12.593.840,33 | 32.509.410,35 | |
| Titolo IV - Entrate derivanti da alienazioni, da trasferimenti di capitale e da riscossioni di crediti | RS | 30.684.005,01 | | 6.648.237,39 | 22.910.778,93 | 29.559.016,32 | -1.124.988,69 ins |
| | CP | 18.809.722,00 | | 8.323.856,79 | 767.527,54 | 9.091.384,33 | -9.718.337,67 |
| | T | 49.493.727,01 | | 14.972.094,18 | 23.678.306,47 | 38.650.400,65 | |
| Titolo V - Entrate derivanti da accensioni di prestiti | RS | 970.386,47 | | 34.954,99 | 935.431,48 | 970.386,47 | |
| | CP | 4.690.000,00 | | | | | -4.690.000,00 |
| | T | 5.660.386,47 | | 34.954,99 | 935.431,48 | 970.386,47 | |
| Titolo VI - Entrate da servizi per conto di terzi | RS | 626.531,35 | | 132.420,25 | 488.023,29 | 620.443,54 | -6.087,81 ins |
| | CP | 9.320.000,00 | | 6.871.530,69 | 334.058,95 | 7.205.589,64 | -2.114.410,36 |
| | T | 9.946.531,35 | | 7.003.950,94 | 822.082,24 | 7.826.033,18 | |
| Totale generale | RS | 68.208.587,87 | | 35.985.983,46 | 30.477.528,27 | 66.463.511,73 | -1.745.076,14 ins |
| | CP | 116.443.633,00 | | 82.652.291,73 | 16.895.336,17 | 99.547.627,90 | -16.896.005,10 |
| | T | 184.652.220,87 | | 118.638.275,19 | 47.372.864,44 | 166.011.139,63 | |

| DESCRIZIONE | RS CP T | Residui conservati e Stanziameti definitivi di bilancio | N° di riferimento allo svolgimento | Conto del tesoriere | Determinazione dei residui | Accertamenti | Maggiori o minori entrate |
|-------------|---------------|---|---|---------------------|---------------------------------------|--|---------------------------------|
| | | Residui (A) | | Riscossioni | Residui da riportare | | |
| | | Competenza (F) | | Residui (B) | Residui (C) | Residui (D = B + C) | (E = D - A) (E = A - D) |
| | | Totale (M) | | Competenza (G) | Competenza (H) | Competenza (I = G + H) | (L = I - F) (L = F - I) |
| | | | | Totale (N) | Residui al 31 dicembre (O = C + H) | Accertamenti al 31 dicembre (P = D + I) | |

Fondo di cassa al 1° gennaio

15.695.394,30

TOTALE GENERALE DELLE ENTRATE

| | | | | | |
|----|-----------------------|-----------------------|----------------------|-----------------------|--------------------------|
| RS | 68.208.587,87 | 35.985.983,46 | 30.477.528,27 | 66.463.511,73 | -1.745.076,14 ins |
| CP | 134.656.236,30 | 82.652.291,73 | 16.895.336,17 | 99.547.627,90 | -19.413.214,10 |
| T | 202.864.824,17 | 118.638.275,19 | 47.372.864,44 | 166.011.139,63 | |

Spesa

CONTO DEL BILANCIO - Esercizio 2012 - GESTIONE DELLE SPESE

| DESCRIZIONE | RS | Residui conservati e Stanziamenti definitivi di bilancio | N° di riferimento allo svolgimento | Conto del tesoriere | Determinazione dei residui | Impegni | Minori residui o economie |
|-------------|----------------|--|------------------------------------|---------------------|------------------------------------|------------------------------------|---------------------------|
| | | CP | | Pagamenti | Residui da riportare | | |
| | T | | | Residui (A) | Residui (B) | Residui (C) | Residui (D = B + C) |
| | Competenza (F) | | | Competenza (G) | Competenza (H) | Competenza (I = G + H) | (L = F - I) |
| | Totale (M) | | | Totale (N) | Residui al 31 dicembre (O = C + H) | Impegni al 31 dicembre (P = D + I) | |

1 TITOLO I - Spese Correnti

01 Funzioni generali di amministrazione, di gestione e di controllo

Servizio 01 01

Organi istituzionali, partecipazione e decentramento

| | | | | | | | |
|--|----|--------------|---|------------|------------|--------------|---------------|
| 1010101 Personale | RS | 1.003,24 | 1 | 1.003,00 | 0,24 | 1.003,24 | |
| | CP | 557.042,00 | | 557.042,00 | 0,00 | 557.042,00 | |
| | T | 558.045,24 | | 558.045,00 | 0,24 | 558.045,24 | |
| 1010102 Acquisto di beni di consumo e/o di materie prime | RS | 6.892,42 | 2 | 4.000,97 | 2.888,84 | 6.889,81 | -2,61 ins |
| | CP | 13.360,00 | | 5.046,60 | 7.313,40 | 12.360,00 | 1.000,00 |
| | T | 20.252,42 | | 9.047,57 | 10.202,24 | 19.249,81 | |
| 1010103 Prestazioni di servizi | RS | 454.459,46 | 3 | 252.379,56 | 195.412,01 | 447.791,57 | -6.667,89 ins |
| | CP | 758.456,00 | | 543.987,47 | 169.872,21 | 713.859,68 | 44.596,32 |
| | T | 1.212.915,46 | | 796.367,03 | 365.284,22 | 1.161.651,25 | |
| 1010104 Utilizzo di beni di terzi | RS | 82,50 | 4 | | | | -82,50 ins |
| | CP | 12.600,00 | | 12.551,50 | 48,50 | 12.600,00 | |
| | T | 12.682,50 | | 12.551,50 | 48,50 | 12.600,00 | |
| 1010105 Trasferimenti | RS | 42.962,24 | 5 | 35.991,54 | 2.720,11 | 38.711,65 | -4.250,59 ins |
| | CP | 171.870,00 | | 114.443,97 | 56.876,03 | 171.320,00 | 550,00 |
| | T | 214.832,24 | | 150.435,51 | 59.596,14 | 210.031,65 | |

CONTO DEL BILANCIO - Esercizio 2012 - GESTIONE DELLE SPESE

Pag.26

| DESCRIZIONE | RS | Residui conservati e Stanziamenti definitivi di bilancio | N° di riferimento allo svolgimento | Conto del tesoriere | Determinazione dei residui | Impegni | Minori residui o economie | |
|--|----|--|------------------------------------|---------------------|----------------------------|------------------------------------|---------------------------|------------------------------------|
| | | Residui (A) | | Pagamenti | Residui da riportare | | | |
| | | | | Residui (B) | Residui (C) | Residui (D = B + C) | (E = A - D) | |
| | | | | Competenza (F) | Competenza (G) | Competenza (H) | | Competenza (I = G + H) |
| | | | | Totale (M) | Totale (N) | Residui al 31 dicembre (O = C + H) | | Impegni al 31 dicembre (P = D + I) |
| 1010106 Interessi passivi ed oneri finanziari diversi | RS | | 6 | | | | | |
| | CP | 1.766,00 | | 1.242,51 | 0,00 | 1.242,51 | 523,49 | |
| | T | 1.766,00 | | 1.242,51 | 0,00 | 1.242,51 | | |
| 1010107 Imposte e tasse | RS | 3.339,84 | 7 | 212,50 | 3.050,63 | 3.263,13 | -76,71 ins | |
| | CP | 41.630,00 | | 40.467,95 | 156,57 | 40.624,52 | 1.005,48 | |
| | T | 44.969,84 | | 40.680,45 | 3.207,20 | 43.887,65 | | |
| Totale Organi istituzionali, partecipazione e decentramento | RS | 508.739,70 | | 293.587,57 | 204.071,83 | 497.659,40 | -11.080,30 ins | |
| | CP | 1.556.724,00 | | 1.274.782,00 | 234.266,71 | 1.509.048,71 | 47.675,29 | |
| | T | 2.065.463,70 | | 1.568.369,57 | 438.338,54 | 2.006.708,11 | | |
| Servizio 01 02 | | | | | | | | |
| Segreteria generale, personale, organizzazione | | | | | | | | |
| 1010201 Personale | RS | 1.498.502,59 | 8 | 1.284.398,52 | 213.494,73 | 1.497.893,25 | -609,34 ins | |
| | CP | 5.158.880,00 | | 3.505.484,96 | 1.644.085,04 | 5.149.570,00 | 9.310,00 | |
| | T | 6.657.382,59 | | 4.789.883,48 | 1.857.579,77 | 6.647.463,25 | | |
| 1010202 Acquisto di beni di consumo e/o di materie prime | RS | 17.584,30 | 9 | 15.349,02 | 476,37 | 15.825,39 | -1.758,91 ins | |
| | CP | 39.050,00 | | 25.041,68 | 10.288,32 | 35.330,00 | 3.720,00 | |
| | T | 56.634,30 | | 40.390,70 | 10.764,69 | 51.155,39 | | |
| 1010203 Prestazioni di servizi | RS | 439.516,32 | 10 | 109.756,32 | 319.569,05 | 429.325,37 | -10.190,95 ins | |
| | CP | 442.201,00 | | 235.511,88 | 157.760,11 | 393.271,99 | 48.929,01 | |
| | T | 881.717,32 | | 345.268,20 | 477.329,16 | 822.597,36 | | |

CONTO DEL BILANCIO - Esercizio 2012 - GESTIONE DELLE SPESE

Pag.27

| DESCRIZIONE | RS | Residui conservati e Stanziamenti definitivi di bilancio | N° di riferimento allo svolgimento | Conto del tesoriere | Determinazione dei residui | Impegni | Minori residui o economie |
|--|----|--|------------------------------------|---------------------|----------------------------|------------------------------------|------------------------------------|
| | | Residui (A) | | Pagamenti | Residui da riportare | | |
| | | | | Residui (B) | Residui (C) | Residui (D = B + C) | |
| | | | | Competenza (F) | Competenza (G) | Competenza (H) | Competenza (I = G + H) |
| | | | | Totale (M) | Totale (N) | Residui al 31 dicembre (O = C + H) | Impegni al 31 dicembre (P = D + I) |
| CP | T | | | | | (E = A - D) | (L = F - I) |
| 1010204 Utilizzo di beni di terzi | RS | | 11 | | | | |
| | CP | 1.200,00 | | 1.052,41 | 0,29 | 1.052,70 | 147,30 |
| | T | 1.200,00 | | 1.052,41 | 0,29 | 1.052,70 | |
| 1010207 Imposte e tasse | RS | 15.134,68 | 12 | 12.503,15 | 2.309,03 | 14.812,18 | -322,50 ins |
| | CP | 203.599,00 | | 175.437,17 | 28.161,83 | 203.599,00 | |
| | T | 218.733,68 | | 187.940,32 | 30.470,86 | 218.411,18 | |
| 1010208 Oneri straordinari della gestione corrente | RS | | 13 | | | | |
| | CP | 53.000,00 | | 43.303,94 | 9.696,06 | 53.000,00 | |
| | T | 53.000,00 | | 43.303,94 | 9.696,06 | 53.000,00 | |
| Totale Segreteria generale, personale, organizzazione | RS | 1.970.737,89 | | 1.422.007,01 | 535.849,18 | 1.957.856,19 | -12.881,70 ins |
| | CP | 5.897.930,00 | | 3.985.832,04 | 1.849.991,65 | 5.835.823,69 | 62.106,31 |
| | T | 7.868.667,89 | | 5.407.839,05 | 2.385.840,83 | 7.793.679,88 | |
| Servizio 01 03 | | | | | | | |
| Gestione economica, finanziaria, programmazione, provveditorato e controllo di gestione | | | | | | | |
| 1010301 Personale | RS | 8.169,78 | 14 | 8.169,00 | 0,78 | 8.169,78 | |
| | CP | 1.260.459,00 | | 1.202.459,00 | 58.000,00 | 1.260.459,00 | |
| | T | 1.268.628,78 | | 1.210.628,00 | 58.000,78 | 1.268.628,78 | |
| 1010302 Acquisto di beni di consumo e/o di materie prime | RS | | 15 | | | | |
| | CP | 2.000,00 | | | 0,00 | | 2.000,00 |
| | T | 2.000,00 | | | 0,00 | | |

CONTO DEL BILANCIO - Esercizio 2012 - GESTIONE DELLE SPESE

Pag.28

| DESCRIZIONE | RS | Residui conservati e Stanziamenti definitivi di bilancio | N° di riferimento allo svolgimento | Conto del tesoriere | Determinazione dei residui | Impegni | Minori residui o economie | |
|---|----|--|------------------------------------|---------------------|----------------------------|------------------------------------|------------------------------------|-------------|
| | | Residui (A) | | Pagamenti | Residui da riportare | | | |
| | | | | Residui (B) | Residui (C) | Residui (D = B + C) | (E = A - D) | |
| | | | | Competenza (F) | Competenza (G) | Competenza (H) | Competenza (I = G + H) | (L = F - I) |
| | | | | Totale (M) | Totale (N) | Residui al 31 dicembre (O = C + H) | Impegni al 31 dicembre (P = D + I) | |
| 1010303 Prestazioni di servizi | RS | 170.232,85 | 16 | 149.538,65 | 19.082,65 | 168.621,30 | -1.611,55 ins | |
| | CP | 308.927,00 | | 119.212,91 | 135.883,70 | 255.096,61 | 53.830,39 | |
| | T | 479.159,85 | | 268.751,56 | 154.966,35 | 423.717,91 | | |
| 1010305 Trasferimenti | RS | 352.037,00 | 17 | 352.037,00 | | 352.037,00 | | |
| | CP | 684.188,00 | | 167.112,27 | 242.447,20 | 409.559,47 | 274.628,53 | |
| | T | 1.036.225,00 | | 519.149,27 | 242.447,20 | 761.596,47 | | |
| 1010307 Imposte e tasse | RS | 40.353,50 | 18 | 40.353,50 | | 40.353,50 | | |
| | CP | 556.927,00 | | 346.496,63 | 208.325,37 | 554.822,00 | 2.105,00 | |
| | T | 597.280,50 | | 386.850,13 | 208.325,37 | 595.175,50 | | |
| 1010308 Oneri straordinari della gestione corrente | RS | 9.881,16 | 19 | 4.916,48 | 941,68 | 5.858,16 | -4.023,00 ins | |
| | CP | 13.000,00 | | 5.987,72 | 6.047,76 | 12.035,48 | 964,52 | |
| | T | 22.881,16 | | 10.904,20 | 6.989,44 | 17.893,64 | | |
| Totale Gestione economica, finanziaria, programmazione, provveditorato e controllo di gestione | RS | 580.674,29 | | 555.014,63 | 20.025,11 | 575.039,74 | -5.634,55 ins | |
| | CP | 2.825.501,00 | | 1.841.268,53 | 650.704,03 | 2.491.972,56 | 333.528,44 | |
| | T | 3.406.175,29 | | 2.396.283,16 | 670.729,14 | 3.067.012,30 | | |
| Servizio 01 04 | | | | | | | | |
| Gestione delle entrate tributarie e servizi fiscali | | | | | | | | |
| 1010401 Personale | RS | | 20 | | | | | |
| | CP | 328.152,00 | | 328.152,00 | 0,00 | 328.152,00 | | |
| | T | 328.152,00 | | 328.152,00 | 0,00 | 328.152,00 | | |

CONTO DEL BILANCIO - Esercizio 2012 - GESTIONE DELLE SPESE

Pag.29

| DESCRIZIONE | RS | Residui conservati e Stanziamenti definitivi di bilancio | N° di riferimento allo svolgimento | Conto del tesoriere | Determinazione dei residui | Impegni | Minori residui o economie | |
|---|----|--|------------------------------------|---------------------|----------------------------|------------------------------------|------------------------------------|-------------|
| | | | | Pagamenti | Residui da riportare | | | |
| | | | | Residui (A) | Residui (B) | Residui (C) | Residui (D = B + C) | (E = A - D) |
| | | | | Competenza (F) | Competenza (G) | Competenza (H) | Competenza (I = G + H) | (L = F - I) |
| | | | | Totale (M) | Totale (N) | Residui al 31 dicembre (O = C + H) | Impegni al 31 dicembre (P = D + I) | |
| 1010403 Prestazioni di servizi | RS | 19.331,88 | 21 | 7.299,15 | 12.032,73 | 19.331,88 | | |
| | CP | 108.000,00 | | 22.651,56 | 85.306,99 | 107.958,55 | 41,45 | |
| | T | 127.331,88 | | 29.950,71 | 97.339,72 | 127.290,43 | | |
| 1010407 Imposte e tasse | RS | | 22 | | | | | |
| | CP | 22.912,00 | | 22.912,00 | 0,00 | 22.912,00 | | |
| | T | 22.912,00 | | 22.912,00 | 0,00 | 22.912,00 | | |
| 1010408 Oneri straordinari della gestione corrente | RS | | 23 | | | | | |
| | CP | 180.000,00 | | 114.404,49 | 65.595,51 | 180.000,00 | | |
| | T | 180.000,00 | | 114.404,49 | 65.595,51 | 180.000,00 | | |
| Totale Gestione delle entrate tributarie e servizi fiscali | RS | 19.331,88 | | 7.299,15 | 12.032,73 | 19.331,88 | | |
| | CP | 639.064,00 | | 488.120,05 | 150.902,50 | 639.022,55 | 41,45 | |
| | T | 658.395,88 | | 495.419,20 | 162.935,23 | 658.354,43 | | |
| Servizio 01 05 | | | | | | | | |
| Gestione dei beni demaniali e patrimoniali | | | | | | | | |
| 1010501 Personale | RS | | 24 | | | | | |
| | CP | 134.375,00 | | 134.375,00 | 0,00 | 134.375,00 | | |
| | T | 134.375,00 | | 134.375,00 | 0,00 | 134.375,00 | | |
| 1010502 Acquisto di beni di consumo e/o di materie prime | RS | 6.872,13 | 25 | 6.871,76 | | 6.871,76 | -0,37 ins | |
| | CP | 18.000,00 | | 3.538,57 | 14.461,43 | 18.000,00 | | |
| | T | 24.872,13 | | 10.410,33 | 14.461,43 | 24.871,76 | | |

CONTO DEL BILANCIO - Esercizio 2012 - GESTIONE DELLE SPESE

Pag.30

| DESCRIZIONE | RS CP T | Residui conservati e Stanziamanti definitivi di bilancio | N° di riferimento allo svolgimento | Conto del tesoriere | Determinazione dei residui | Impegni | Minori residui o economie |
|--|---------------|--|---|---------------------|---------------------------------------|---------------------------------------|---------------------------------|
| | | Residui (A) | | Pagamenti | Residui da riportare | | |
| | | | | Competenza (F) | Residui (B) | Residui (C) | Residui (D = B + C) |
| | | Totale (M) | | Competenza (G) | Competenza (H) | Competenza (I = G + H) | (L = F - I) |
| | | | | Totale (N) | Residui al 31 dicembre (O = C + H) | Impegni al 31 dicembre (P = D + I) | |
| 1010503 Prestazioni di servizi | RS | 224.714,13 | 26 | 120.718,15 | 99.975,83 | 220.693,98 | -4.020,15 ins |
| | CP | 438.000,00 | | 285.786,02 | 147.150,71 | 432.936,73 | 5.063,27 |
| | T | 662.714,13 | | 406.504,17 | 247.126,54 | 653.630,71 | |
| 1010504 Utilizzo di beni di terzi | RS | 48.677,70 | 27 | 191,18 | 48.486,27 | 48.677,45 | -0,25 ins |
| | CP | 57.537,00 | | 51.845,54 | 5.691,21 | 57.536,75 | 0,25 |
| | T | 106.214,70 | | 52.036,72 | 54.177,48 | 106.214,20 | |
| 1010505 Trasferimenti | RS | 44.707,68 | 28 | 44.707,68 | | 44.707,68 | |
| | CP | 35.000,00 | | | 35.000,00 | 35.000,00 | |
| | T | 79.707,68 | | 44.707,68 | 35.000,00 | 79.707,68 | |
| 1010506 Interessi passivi ed oneri finanziari diversi | RS | 354,52 | 29 | 82,50 | 272,02 | 354,52 | |
| | CP | 11.954,00 | | 9.848,37 | 1.000,00 | 10.848,37 | 1.105,63 |
| | T | 12.308,52 | | 9.930,87 | 1.272,02 | 11.202,89 | |
| 1010507 Imposte e tasse | RS | 51.275,89 | 30 | 11.530,94 | 39.744,95 | 51.275,89 | |
| | CP | 109.081,00 | | 106.549,39 | 2.531,61 | 109.081,00 | |
| | T | 160.356,89 | | 118.080,33 | 42.276,56 | 160.356,89 | |
| Totale Gestione dei beni demaniali e patrimoniali | RS | 376.602,05 | | 184.102,21 | 188.479,07 | 372.581,28 | -4.020,77 ins |
| | CP | 803.947,00 | | 591.942,89 | 205.834,96 | 797.777,85 | 6.169,15 |
| | T | 1.180.549,05 | | 776.045,10 | 394.314,03 | 1.170.359,13 | |

CONTO DEL BILANCIO - Esercizio 2012 - GESTIONE DELLE SPESE

Pag.31

| DESCRIZIONE | RS | Residui conservati e Stanziamenti definitivi di bilancio | N° di riferimento allo svolgimento | Conto del tesoriere | Determinazione dei residui | Impegni | Minori residui o economie | |
|---|----|--|------------------------------------|---------------------|----------------------------|------------------------------------|---------------------------|------------------------------------|
| | | Residui (A) | | Pagamenti | Residui da riportare | | | |
| | | | | Residui (B) | Residui (C) | Residui (D = B + C) | (E = A - D) | |
| | | | | Competenza (F) | Competenza (G) | Competenza (H) | | Competenza (I = G + H) |
| | | | | Totale (M) | Totale (N) | Residui al 31 dicembre (O = C + H) | | Impegni al 31 dicembre (P = D + I) |
| 1010601 Personale | RS | | 31 | | | | | |
| | CP | 960.741,00 | | 960.741,00 | 0,00 | 960.741,00 | | |
| | T | 960.741,00 | | 960.741,00 | 0,00 | 960.741,00 | | |
| 1010602 Acquisto di beni di consumo e/o di materie prime | RS | 8.124,22 | 32 | 6.523,13 | 928,25 | 7.451,38 | -672,84 ins | |
| | CP | 20.500,00 | | 4.970,49 | 15.329,51 | 20.300,00 | 200,00 | |
| | T | 28.624,22 | | 11.493,62 | 16.257,76 | 27.751,38 | | |
| 1010603 Prestazioni di servizi | RS | 295.632,27 | 33 | 170.736,26 | 58.374,50 | 229.110,76 | -66.521,51 ins | |
| | CP | 1.173.200,00 | | 1.007.859,38 | 102.203,55 | 1.110.062,93 | 63.137,07 | |
| | T | 1.468.832,27 | | 1.178.595,64 | 160.578,05 | 1.339.173,69 | | |
| 1010606 Interessi passivi ed oneri finanziari diversi | RS | | 34 | | | | | |
| | CP | 6.499,00 | | 5.928,46 | 0,00 | 5.928,46 | 570,54 | |
| | T | 6.499,00 | | 5.928,46 | 0,00 | 5.928,46 | | |
| 1010607 Imposte e tasse | RS | 2.785,64 | 35 | 296,42 | 239,22 | 535,64 | -2.250,00 ins | |
| | CP | 73.151,00 | | 67.818,50 | 4.595,00 | 72.413,50 | 737,50 | |
| | T | 75.936,64 | | 68.114,92 | 4.834,22 | 72.949,14 | | |
| Totale Ufficio tecnico | RS | 306.542,13 | | 177.555,81 | 59.541,97 | 237.097,78 | -69.444,35 ins | |
| | CP | 2.234.091,00 | | 2.047.317,83 | 122.128,06 | 2.169.445,89 | 64.645,11 | |
| | T | 2.540.633,13 | | 2.224.873,64 | 181.670,03 | 2.406.543,67 | | |
| Servizio 01 07 | | | | | | | | |
| Anagrafe, stato civile, elettorale, leva e servizio statistico | | | | | | | | |

CONTO DEL BILANCIO - Esercizio 2012 - GESTIONE DELLE SPESE

Pag.32

| DESCRIZIONE | RS CP T | Residui conservati e Stanziam. definitivi di bilancio | N° di riferimento allo svolgimento | Conto del tesoriere | Determinazione dei residui | Impegni | Minori residui o economie |
|--|---------------|---|---|---------------------|---------------------------------------|---------------------------------------|---------------------------------|
| | | Residui (A) | | Pagamenti | Residui da riportare | | |
| | | | | Competenza (F) | Residui (B) | Residui (C) | Residui (D = B + C) |
| | | Totale (M) | | | Competenza (G) | Competenza (H) | Competenza (I = G + H) |
| | | | | Totale (N) | Residui al 31 dicembre (O = C + H) | Impegni al 31 dicembre (P = D + I) | (L = F - I) |
| 1010701 Personale | RS | 966,50 | 36 | 966,00 | 0,50 | 966,50 | |
| | CP | 957.293,00 | | 957.293,00 | 0,00 | 957.293,00 | |
| | T | 958.259,50 | | 958.259,00 | 0,50 | 958.259,50 | |
| 1010702 Acquisto di beni di consumo e/o di materie prime | RS | 53.619,78 | 37 | 35.363,43 | 369,82 | 35.733,25 | -17.886,53 ins |
| | CP | 57.618,00 | | 38.147,91 | 18.075,09 | 56.223,00 | 1.395,00 |
| | T | 111.237,78 | | 73.511,34 | 18.444,91 | 91.956,25 | |
| 1010703 Prestazioni di servizi | RS | 57.031,39 | 38 | 49.057,64 | 3.472,35 | 52.529,99 | -4.501,40 ins |
| | CP | 350.462,00 | | 246.149,74 | 103.975,20 | 350.124,94 | 337,06 |
| | T | 407.493,39 | | 295.207,38 | 107.447,55 | 402.654,93 | |
| 1010707 Imposte e tasse | RS | 5.926,81 | 39 | 3.528,61 | 2.238,94 | 5.767,55 | -159,26 ins |
| | CP | 79.999,00 | | 76.474,59 | 3.524,41 | 79.999,00 | |
| | T | 85.925,81 | | 80.003,20 | 5.763,35 | 85.766,55 | |
| 1010708 Oneri straordinari della gestione corrente | RS | | 40 | | | | |
| | CP | 1.000,00 | | | 0,00 | | 1.000,00 |
| | T | 1.000,00 | | | 0,00 | | |
| Totale Anagrafe, stato civile, elettorale, leva e servizio statistico | RS | 117.544,48 | | 88.915,68 | 6.081,61 | 94.997,29 | -22.547,19 ins |
| | CP | 1.446.372,00 | | 1.318.065,24 | 125.574,70 | 1.443.639,94 | 2.732,06 |
| | T | 1.563.916,48 | | 1.406.980,92 | 131.656,31 | 1.538.637,23 | |
| Servizio 01 08 | | | | | | | |
| Altri servizi generali | | | | | | | |

CONTO DEL BILANCIO - Esercizio 2012 - GESTIONE DELLE SPESE

Pag.33

| DESCRIZIONE | RS | Residui conservati e Stanziamenti definitivi di bilancio | N° di riferimento allo svolgimento | Conto del tesoriere | Determinazione dei residui | Impegni | Minori residui o economie | |
|--|----|--|------------------------------------|---------------------|----------------------------|------------------------------------|------------------------------------|-------------|
| | | | | Pagamenti | Residui da riportare | | | |
| | | | | Residui (A) | Residui (B) | Residui (C) | Residui (D = B + C) | (E = A - D) |
| | | | | Competenza (F) | Competenza (G) | Competenza (H) | Competenza (I = G + H) | (L = F - I) |
| | | | | Totale (M) | Totale (N) | Residui al 31 dicembre (O = C + H) | Impegni al 31 dicembre (P = D + I) | |
| 1010801 Personale | RS | | 41 | | | | | |
| | CP | 469.291,00 | | 469.291,00 | 0,00 | 469.291,00 | | |
| | T | 469.291,00 | | 469.291,00 | 0,00 | 469.291,00 | | |
| 1010802 Acquisto di beni di consumo e/o di materie prime | RS | 52.062,12 | 42 | 46.759,38 | 4.857,03 | 51.616,41 | -445,71 ins | |
| | CP | 170.137,00 | | 144.429,14 | 25.707,86 | 170.137,00 | | |
| | T | 222.199,12 | | 191.188,52 | 30.564,89 | 221.753,41 | | |
| 1010803 Prestazioni di servizi | RS | 799.066,35 | 43 | 601.936,53 | 171.131,29 | 773.067,82 | -25.998,53 ins | |
| | CP | 2.206.628,00 | | 1.541.909,38 | 640.497,25 | 2.182.406,63 | 24.221,37 | |
| | T | 3.005.694,35 | | 2.143.845,91 | 811.628,54 | 2.955.474,45 | | |
| 1010804 Utilizzo di beni di terzi | RS | 21.586,96 | 44 | 21.586,96 | | 21.586,96 | | |
| | CP | 50.000,00 | | 29.093,17 | 20.906,63 | 49.999,80 | 0,20 | |
| | T | 71.586,96 | | 50.680,13 | 20.906,63 | 71.586,76 | | |
| 1010806 Interessi passivi ed oneri finanziari diversi | RS | | 45 | | | | | |
| | CP | 1.500,00 | | 222,75 | 0,00 | 222,75 | 1.277,25 | |
| | T | 1.500,00 | | 222,75 | 0,00 | 222,75 | | |
| 1010807 Imposte e tasse | RS | 7.174,46 | 46 | 5.980,75 | 1.110,05 | 7.090,80 | -83,66 ins | |
| | CP | 30.920,00 | | 25.489,62 | 4.430,38 | 29.920,00 | 1.000,00 | |
| | T | 38.094,46 | | 31.470,37 | 5.540,43 | 37.010,80 | | |

CONTO DEL BILANCIO - Esercizio 2012 - GESTIONE DELLE SPESE

Pag.34

| DESCRIZIONE | RS | Residui conservati e Stanziamenti definitivi di bilancio | N° di riferimento allo svolgimento | Conto del tesoriere | Determinazione dei residui | Impegni | Minori residui o economie | |
|--|----|--|------------------------------------|----------------------|----------------------------|------------------------------------|------------------------------------|-------------|
| | | | | Pagamenti | Residui da riportare | | | |
| | | | | Residui (A) | Residui (B) | Residui (C) | Residui (D = B + C) | (E = A - D) |
| | | | | Competenza (F) | Competenza (G) | Competenza (H) | Competenza (I = G + H) | (L = F - I) |
| | | | | Totale (M) | Totale (N) | Residui al 31 dicembre (O = C + H) | Impegni al 31 dicembre (P = D + I) | |
| 1010808 Oneri straordinari della gestione corrente | RS | | 47 | | | | | |
| | CP | 25.000,00 | | | 0,00 | | 25.000,00 | |
| | T | 25.000,00 | | | 0,00 | | | |
| 1010809 Ammortamenti di esercizio | RS | | 48 | | | | | |
| | CP | 214.183,00 | | | 0,00 | | 214.183,00 | |
| | T | 214.183,00 | | | 0,00 | | | |
| 1010810 Fondo svalutazione crediti | RS | | 49 | | | | | |
| | CP | 110.000,00 | | | 0,00 | | 110.000,00 | |
| | T | 110.000,00 | | | 0,00 | | | |
| 1010811 Fondo di riserva | RS | | 50 | | | | | |
| | CP | 311.432,00 | | | 0,00 | | 311.432,00 | |
| | T | 311.432,00 | | | 0,00 | | | |
| Totale Altri servizi generali | RS | 879.889,89 | | 676.263,62 | 177.098,37 | 853.361,99 | -26.527,90 ins | |
| | CP | 3.589.091,00 | | 2.210.435,06 | 691.542,12 | 2.901.977,18 | 687.113,82 | |
| | T | 4.468.980,89 | | 2.886.698,68 | 868.640,49 | 3.755.339,17 | | |
| Totale Funzione 01 Funzioni generali di amministrazione, di gestione e di controllo | RS | 4.760.062,31 | | 3.404.745,68 | 1.203.179,87 | 4.607.925,55 | -152.136,76 ins | |
| | CP | 18.992.720,00 | | 13.757.763,64 | 4.030.944,73 | 17.788.708,37 | 1.204.011,63 | |
| | T | 23.752.782,31 | | 17.162.509,32 | 5.234.124,60 | 22.396.633,92 | | |
| 02 Funzioni relative alla giustizia | | | | | | | | |
| Servizio 02 01 | | | | | | | | |
| Uffici giudiziari | | | | | | | | |

CONTO DEL BILANCIO - Esercizio 2012 - GESTIONE DELLE SPESE

| DESCRIZIONE | RS | Residui conservati e Stanziamenti definitivi di bilancio | N° di riferimento allo svolgimento | Conto del tesoriere | Determinazione dei residui | Impegni | Minori residui o economie | |
|--|----|--|------------------------------------|---------------------|----------------------------|------------------------------------|------------------------------------|-------------|
| | | Residui (A) | | Pagamenti | Residui da riportare | | | |
| | | | | Residui (B) | Residui (C) | Residui (D = B + C) | (E = A - D) | |
| | | | | Competenza (F) | Competenza (G) | Competenza (H) | Competenza (I = G + H) | (L = F - I) |
| | | | | Totale (M) | Totale (N) | Residui al 31 dicembre (O = C + H) | Impegni al 31 dicembre (P = D + I) | |
| 1020103 Prestazioni di servizi | RS | 71.071,60 | 51 | 33.824,32 | 25.444,10 | 59.268,42 | -11.803,18 ins | |
| | CP | 120.000,00 | | 91.619,76 | 26.499,04 | 118.118,80 | 1.881,20 | |
| | T | 191.071,60 | | 125.444,08 | 51.943,14 | 177.387,22 | | |
| 1020104 Utilizzo di beni di terzi | RS | 20.045,88 | 52 | 19.506,82 | | 19.506,82 | -539,06 ins | |
| | CP | 87.802,00 | | 68.294,46 | 19.507,54 | 87.802,00 | | |
| | T | 107.847,88 | | 87.801,28 | 19.507,54 | 107.308,82 | | |
| Totale Uffici giudiziari | RS | 91.117,48 | | 53.331,14 | 25.444,10 | 78.775,24 | -12.342,24 ins | |
| | CP | 207.802,00 | | 159.914,22 | 46.006,58 | 205.920,80 | 1.881,20 | |
| | T | 298.919,48 | | 213.245,36 | 71.450,68 | 284.696,04 | | |
| Totale Funzione 02 Funzioni relative alla giustizia | RS | 91.117,48 | | 53.331,14 | 25.444,10 | 78.775,24 | -12.342,24 ins | |
| | CP | 207.802,00 | | 159.914,22 | 46.006,58 | 205.920,80 | 1.881,20 | |
| | T | 298.919,48 | | 213.245,36 | 71.450,68 | 284.696,04 | | |
| 03 Funzioni di polizia locale | | | | | | | | |
| Servizio 03 01 | | | | | | | | |
| Polizia municipale | | | | | | | | |
| 1030101 Personale | RS | | 53 | | | | | |
| | CP | 2.607.578,00 | | 2.607.578,00 | 0,00 | 2.607.578,00 | | |
| | T | 2.607.578,00 | | 2.607.578,00 | 0,00 | 2.607.578,00 | | |
| 1030102 Acquisto di beni di consumo e/o di materie prime | RS | 25.999,71 | 54 | 22.192,18 | 3.236,63 | 25.428,81 | -570,90 ins | |
| | CP | 60.000,00 | | 40.114,51 | 19.885,49 | 60.000,00 | | |
| | T | 85.999,71 | | 62.306,69 | 23.122,12 | 85.428,81 | | |

CONTO DEL BILANCIO - Esercizio 2012 - GESTIONE DELLE SPESE

Pag.36

| DESCRIZIONE | RS | Residui conservati e Stanziamenti definitivi di bilancio | N° di riferimento allo svolgimento | Conto del tesoriere | Determinazione dei residui | Impegni | Minori residui o economie | |
|--|----|--|------------------------------------|---------------------|----------------------------|------------------------------------|------------------------------------|-------------|
| | | Residui (A) | | Pagamenti | Residui da riportare | | | |
| | | | | Residui (B) | Residui (C) | Residui (D = B + C) | (E = A - D) | |
| | | | | Competenza (F) | Competenza (G) | Competenza (H) | Competenza (I = G + H) | (L = F - I) |
| | | | | Totale (M) | Totale (N) | Residui al 31 dicembre (O = C + H) | Impegni al 31 dicembre (P = D + I) | |
| 1030103 Prestazioni di servizi | RS | 302.100,30 | 55 | 290.953,15 | 7.309,97 | 298.263,12 | -3.837,18 ins | |
| | CP | 979.003,00 | | 691.623,79 | 285.943,80 | 977.567,59 | 1.435,41 | |
| | T | 1.281.103,30 | | 982.576,94 | 293.253,77 | 1.275.830,71 | | |
| 1030104 Utilizzo di beni di terzi | RS | 17.575,81 | 56 | 12.070,30 | 5.504,61 | 17.574,91 | -0,90 ins | |
| | CP | 83.859,00 | | 83.858,82 | 0,18 | 83.859,00 | | |
| | T | 101.434,81 | | 95.929,12 | 5.504,79 | 101.433,91 | | |
| 1030105 Trasferimenti | RS | 2.955,86 | 57 | 2.928,50 | | 2.928,50 | -27,36 ins | |
| | CP | | | | 0,00 | | | |
| | T | 2.955,86 | | 2.928,50 | 0,00 | 2.928,50 | | |
| 1030107 Imposte e tasse | RS | 2.369,19 | 58 | 2.219,00 | 76,06 | 2.295,06 | -74,13 ins | |
| | CP | 207.727,00 | | 206.727,00 | 0,00 | 206.727,00 | 1.000,00 | |
| | T | 210.096,19 | | 208.946,00 | 76,06 | 209.022,06 | | |
| 1030108 Oneri straordinari della gestione corrente | RS | | 59 | | | | | |
| | CP | 5.000,00 | | 4.168,61 | 831,39 | 5.000,00 | | |
| | T | 5.000,00 | | 4.168,61 | 831,39 | 5.000,00 | | |
| Totale Polizia municipale | RS | 351.000,87 | | 330.363,13 | 16.127,27 | 346.490,40 | -4.510,47 ins | |
| | CP | 3.943.167,00 | | 3.634.070,73 | 306.660,86 | 3.940.731,59 | 2.435,41 | |
| | T | 4.294.167,87 | | 3.964.433,86 | 322.788,13 | 4.287.221,99 | | |

CONTO DEL BILANCIO - Esercizio 2012 - GESTIONE DELLE SPESE

Pag.37

| DESCRIZIONE | RS | Residui conservati e Stanziamenti definitivi di bilancio | N° di riferimento allo svolgimento | Conto del tesoriere | Determinazione dei residui | Impegni | Minori residui o economie | |
|--|----|--|------------------------------------|---------------------|----------------------------|------------------------------------|------------------------------------|-------------|
| | | Residui (A) | | Pagamenti | Residui da riportare | | | |
| | | | | Residui (B) | Residui (C) | Residui (D = B + C) | (E = A - D) | |
| | | | | Competenza (F) | Competenza (G) | Competenza (H) | Competenza (I = G + H) | (L = F - I) |
| | | | | Totale (M) | Totale (N) | Residui al 31 dicembre (O = C + H) | Impegni al 31 dicembre (P = D + I) | |
| Totale Funzione 03 Funzioni di polizia locale | RS | 351.000,87 | | 330.363,13 | 16.127,27 | 346.490,40 | -4.510,47 ins | |
| | CP | 3.943.167,00 | | 3.634.070,73 | 306.660,86 | 3.940.731,59 | 2.435,41 | |
| | T | 4.294.167,87 | | 3.964.433,86 | 322.788,13 | 4.287.221,99 | | |
| 04 Funzioni di istruzione pubblica | | | | | | | | |
| Servizio 04 01 | | | | | | | | |
| Scuola materna | | | | | | | | |
| 1040101 Personale | RS | 30.000,19 | 60 | 30.000,18 | 0,01 | 30.000,19 | | |
| | CP | 3.177.120,00 | | 3.142.670,20 | 34.449,80 | 3.177.120,00 | | |
| | T | 3.207.120,19 | | 3.172.670,38 | 34.449,81 | 3.207.120,19 | | |
| 1040102 Acquisto di beni di consumo e/o di materie prime | RS | 34.450,36 | 61 | 30.266,26 | 1.806,64 | 32.072,90 | -2.377,46 ins | |
| | CP | 67.500,00 | | 19.766,66 | 47.733,34 | 67.500,00 | | |
| | T | 101.950,36 | | 50.032,92 | 49.539,98 | 99.572,90 | | |
| 1040103 Prestazioni di servizi | RS | 525.172,86 | 62 | 279.646,86 | 174.031,27 | 453.678,13 | -71.494,73 ins | |
| | CP | 1.127.228,00 | | 696.258,88 | 428.969,12 | 1.125.228,00 | 2.000,00 | |
| | T | 1.652.400,86 | | 975.905,74 | 603.000,39 | 1.578.906,13 | | |
| 1040104 Utilizzo di beni di terzi | RS | 605,92 | 63 | | | | -605,92 ins | |
| | CP | 18.182,00 | | 16.110,41 | 2.071,59 | 18.182,00 | | |
| | T | 18.787,92 | | 16.110,41 | 2.071,59 | 18.182,00 | | |
| 1040105 Trasferimenti | RS | | 64 | | | | | |
| | CP | 143.117,00 | | 142.116,60 | 1.000,40 | 143.117,00 | | |
| | T | 143.117,00 | | 142.116,60 | 1.000,40 | 143.117,00 | | |

CONTO DEL BILANCIO - Esercizio 2012 - GESTIONE DELLE SPESE

Pag.38

| DESCRIZIONE | RS | Residui conservati e Stanziamenti definitivi di bilancio | N° di riferimento allo svolgimento | Conto del tesoriere | Determinazione dei residui | Impegni | Minori residui o economie | |
|---|----|--|------------------------------------|---------------------|----------------------------|------------------------------------|------------------------------------|-------------|
| | | | | Pagamenti | Residui da riportare | | | |
| | | | | Residui (A) | Residui (B) | Residui (C) | Residui (D = B + C) | (E = A - D) |
| | | | | Competenza (F) | Competenza (G) | Competenza (H) | Competenza (I = G + H) | (L = F - I) |
| | | | | Totale (M) | Totale (N) | Residui al 31 dicembre (O = C + H) | Impegni al 31 dicembre (P = D + I) | |
| 1040106 Interessi passivi ed oneri finanziari diversi | RS | | 65 | | | | | |
| | CP | 7.086,00 | | 6.242,99 | 0,00 | 6.242,99 | 843,01 | |
| | T | 7.086,00 | | 6.242,99 | 0,00 | 6.242,99 | | |
| 1040107 Imposte e tasse | RS | 2.906,60 | 66 | 600,00 | 1.865,00 | 2.465,00 | -441,60 ins | |
| | CP | 28.877,00 | | 27.878,56 | 590,94 | 28.469,50 | 407,50 | |
| | T | 31.783,60 | | 28.478,56 | 2.455,94 | 30.934,50 | | |
| Totale Scuola materna | RS | 593.135,93 | | 340.513,30 | 177.702,92 | 518.216,22 | -74.919,71 ins | |
| | CP | 4.569.110,00 | | 4.051.044,30 | 514.815,19 | 4.565.859,49 | 3.250,51 | |
| | T | 5.162.245,93 | | 4.391.557,60 | 692.518,11 | 5.084.075,71 | | |
| Servizio 04 02 | | | | | | | | |
| Istruzione elementare | | | | | | | | |
| 1040201 Personale | RS | | 67 | | | | | |
| | CP | 131.503,00 | | 131.503,00 | 0,00 | 131.503,00 | | |
| | T | 131.503,00 | | 131.503,00 | 0,00 | 131.503,00 | | |
| 1040203 Prestazioni di servizi | RS | 231.305,79 | 68 | 185.619,42 | 3.472,75 | 189.092,17 | -42.213,62 ins | |
| | CP | 1.207.581,00 | | 928.999,56 | 278.581,44 | 1.207.581,00 | | |
| | T | 1.438.886,79 | | 1.114.618,98 | 282.054,19 | 1.396.673,17 | | |
| 1040206 Interessi passivi ed oneri finanziari diversi | RS | | 69 | | | | | |
| | CP | 32.097,00 | | 29.714,67 | 0,00 | 29.714,67 | 2.382,33 | |
| | T | 32.097,00 | | 29.714,67 | 0,00 | 29.714,67 | | |

CONTO DEL BILANCIO - Esercizio 2012 - GESTIONE DELLE SPESE

Pag.39

| DESCRIZIONE | RS | Residui conservati e Stanziamenti definitivi di bilancio | N° di riferimento allo svolgimento | Conto del tesoriere | Determinazione dei residui | Impegni | Minori residui o economie | |
|---|----|--|------------------------------------|---------------------|----------------------------|------------------------------------|------------------------------------|-------------|
| | | | | Pagamenti | Residui da riportare | | | |
| | | | | Residui (A) | Residui (B) | Residui (C) | Residui (D = B + C) | (E = A - D) |
| | | | | Competenza (F) | Competenza (G) | Competenza (H) | Competenza (I = G + H) | |
| | | | | Totale (M) | Totale (N) | Residui al 31 dicembre (O = C + H) | Impegni al 31 dicembre (P = D + I) | |
| 1040207 Imposte e tasse | RS | | 70 | | | | | |
| | CP | 6.470,00 | | 6.470,00 | 0,00 | 6.470,00 | | |
| | T | 6.470,00 | | 6.470,00 | 0,00 | 6.470,00 | | |
| Totale Istruzione elementare | RS | 231.305,79 | | 185.619,42 | 3.472,75 | 189.092,17 | -42.213,62 ins | |
| | CP | 1.377.651,00 | | 1.096.687,23 | 278.581,44 | 1.375.268,67 | 2.382,33 | |
| | T | 1.608.956,79 | | 1.282.306,65 | 282.054,19 | 1.564.360,84 | | |
| Servizio 04 03 | | | | | | | | |
| Istruzione media | | | | | | | | |
| 1040303 Prestazioni di servizi | RS | 137.458,40 | 71 | 89.058,07 | 18.351,31 | 107.409,38 | -30.049,02 ins | |
| | CP | 546.136,00 | | 405.418,37 | 140.717,63 | 546.136,00 | | |
| | T | 683.594,40 | | 494.476,44 | 159.068,94 | 653.545,38 | | |
| 1040304 Utilizzo di beni di terzi | RS | 154,10 | 72 | | | | -154,10 ins | |
| | CP | 8.700,00 | | 8.687,90 | 12,10 | 8.700,00 | | |
| | T | 8.854,10 | | 8.687,90 | 12,10 | 8.700,00 | | |
| 1040306 Interessi passivi ed oneri finanziari diversi | RS | | 73 | | | | | |
| | CP | 14.505,00 | | 13.311,28 | 0,00 | 13.311,28 | 1.193,72 | |
| | T | 14.505,00 | | 13.311,28 | 0,00 | 13.311,28 | | |
| Totale Istruzione media | RS | 137.612,50 | | 89.058,07 | 18.351,31 | 107.409,38 | -30.203,12 ins | |
| | CP | 569.341,00 | | 427.417,55 | 140.729,73 | 568.147,28 | 1.193,72 | |
| | T | 706.953,50 | | 516.475,62 | 159.081,04 | 675.556,66 | | |

Servizio 04 04

CONTO DEL BILANCIO - Esercizio 2012 - GESTIONE DELLE SPESE

Pag.40

| DESCRIZIONE | RS | Residui conservati e Stanziamenti definitivi di bilancio | N° di riferimento allo svolgimento | Conto del tesoriere | Determinazione dei residui | Impegni | Minori residui o economie | |
|-------------|----|--|------------------------------------|---------------------|----------------------------|------------------------------------|------------------------------------|-------------|
| | | | | Pagamenti | Residui da riportare | | | |
| | | | | Residui (A) | Residui (B) | Residui (C) | Residui (D = B + C) | (E = A - D) |
| | | | | Competenza (F) | Competenza (G) | Competenza (H) | Competenza (I = G + H) | (L = F - I) |
| | | | | Totale (M) | Totale (N) | Residui al 31 dicembre (O = C + H) | Impegni al 31 dicembre (P = D + I) | |

Istruzione secondaria superiore

| | | | | | | | |
|---|----|--------------|----|--------------|-------------|--------------|-------------|
| 1040406 Interessi passivi ed oneri finanziari diversi | RS | | 74 | | | | |
| | CP | 91,00 | | 90,23 | 0,00 | 90,23 | 0,77 |
| | T | 91,00 | | 90,23 | 0,00 | 90,23 | |
| Totale Istruzione secondaria superiore | RS | | | | | | |
| | CP | 91,00 | | 90,23 | 0,00 | 90,23 | 0,77 |
| | T | 91,00 | | 90,23 | 0,00 | 90,23 | |

Servizio 04 05**Assistenza scolastica, trasporti, refezione e altri servizi**

| | | | | | | | |
|--|----|--------------|----|--------------|------------|--------------|----------------|
| 1040501 Personale | RS | | 75 | | | | |
| | CP | 611.090,00 | | 611.090,00 | 0,00 | 611.090,00 | |
| | T | 611.090,00 | | 611.090,00 | 0,00 | 611.090,00 | |
| 1040502 Acquisto di beni di consumo e/o di materie prime | RS | 321.580,01 | 76 | 313.754,79 | 4.855,42 | 318.610,21 | -2.969,80 ins |
| | CP | 1.089.150,00 | | 820.730,32 | 260.381,04 | 1.081.111,36 | 8.038,64 |
| | T | 1.410.730,01 | | 1.134.485,11 | 265.236,46 | 1.399.721,57 | |
| 1040503 Prestazioni di servizi | RS | 700.897,25 | 77 | 651.276,91 | 32.957,35 | 684.234,26 | -16.662,99 ins |
| | CP | 1.912.460,00 | | 1.218.349,56 | 688.107,81 | 1.906.457,37 | 6.002,63 |
| | T | 2.613.357,25 | | 1.869.626,47 | 721.065,16 | 2.590.691,63 | |
| 1040505 Trasferimenti | RS | 117.468,35 | 78 | 92.246,07 | 22.142,74 | 114.388,81 | -3.079,54 ins |
| | CP | 1.120.900,00 | | 1.004.550,61 | 109.847,94 | 1.114.398,55 | 6.501,45 |
| | T | 1.238.368,35 | | 1.096.796,68 | 131.990,68 | 1.228.787,36 | |

CONTO DEL BILANCIO - Esercizio 2012 - GESTIONE DELLE SPESE

Pag.41

| DESCRIZIONE | RS | Residui conservati e Stanziamenti definitivi di bilancio | N° di riferimento allo svolgimento | Conto del tesoriere | Determinazione dei residui | Impegni | Minori residui o economie | |
|---|----|--|------------------------------------|----------------------|----------------------------|------------------------------------|------------------------------------|-------------|
| | | Residui (A) | | Pagamenti | Residui da riportare | | | |
| | | | | Residui (B) | Residui (C) | Residui (D = B + C) | (E = A - D) | |
| | | | | Competenza (F) | Competenza (G) | Competenza (H) | Competenza (I = G + H) | (L = F - I) |
| | | | | Totale (M) | Totale (N) | Residui al 31 dicembre (O = C + H) | Impegni al 31 dicembre (P = D + I) | |
| 1040506 Interessi passivi ed oneri finanziari diversi | RS | | 79 | | | | | |
| | CP | 5.868,00 | | 5.395,13 | 0,00 | 5.395,13 | 472,87 | |
| | T | 5.868,00 | | 5.395,13 | 0,00 | 5.395,13 | | |
| 1040509 Ammortamenti di esercizio | RS | | 80 | | | | | |
| | CP | 29.774,00 | | | 0,00 | | 29.774,00 | |
| | T | 29.774,00 | | | 0,00 | | | |
| Totale Assistenza scolastica, trasporti, refezione e altri servizi | RS | 1.139.945,61 | | 1.057.277,77 | 59.955,51 | 1.117.233,28 | -22.712,33 ins | |
| | CP | 4.769.242,00 | | 3.660.115,62 | 1.058.336,79 | 4.718.452,41 | 50.789,59 | |
| | T | 5.909.187,61 | | 4.717.393,39 | 1.118.292,30 | 5.835.685,69 | | |
| Totale Funzione 04 Funzioni di istruzione pubblica | RS | 2.101.999,83 | | 1.672.468,56 | 259.482,49 | 1.931.951,05 | -170.048,78 ins | |
| | CP | 11.285.435,00 | | 9.235.354,93 | 1.992.463,15 | 11.227.818,08 | 57.616,92 | |
| | T | 13.387.434,83 | | 10.907.823,49 | 2.251.945,64 | 13.159.769,13 | | |
| 05 Funzioni relative alla cultura e ai beni culturali | | | | | | | | |
| Servizio 05 01 | | | | | | | | |
| Biblioteche, musei e pinacoteche | | | | | | | | |
| 1050101 Personale | RS | | 81 | | | | | |
| | CP | 61.373,00 | | 61.373,00 | 0,00 | 61.373,00 | | |
| | T | 61.373,00 | | 61.373,00 | 0,00 | 61.373,00 | | |
| 1050102 Acquisto di beni di consumo e/o di materie prime | RS | 423,38 | 82 | 189,34 | | 189,34 | -234,04 ins | |
| | CP | | | | 0,00 | | | |
| | T | 423,38 | | 189,34 | 0,00 | 189,34 | | |

CONTO DEL BILANCIO - Esercizio 2012 - GESTIONE DELLE SPESE

Pag.42

| DESCRIZIONE | RS | Residui conservati e Stanziamenti definitivi di bilancio | N° di riferimento allo svolgimento | Conto del tesoriere | Determinazione dei residui | Impegni | Minori residui o economie | |
|---|----|--|------------------------------------|---------------------|----------------------------|------------------------------------|---------------------------|------------------------------------|
| | | Residui (A) | | Pagamenti | Residui da riportare | | | |
| | | | | Residui (B) | Residui (C) | Residui (D = B + C) | (E = A - D) | |
| | | | | Competenza (F) | Competenza (G) | Competenza (H) | | Competenza (I = G + H) |
| | | | | Totale (M) | Totale (N) | Residui al 31 dicembre (O = C + H) | | Impegni al 31 dicembre (P = D + I) |
| 1050103 Prestazioni di servizi | RS | 63.570,86 | 83 | 22.684,77 | 29.256,02 | 51.940,79 | -11.630,07 ins | |
| | CP | 124.780,00 | | 90.353,29 | 33.117,05 | 123.470,34 | 1.309,66 | |
| | T | 188.350,86 | | 113.038,06 | 62.373,07 | 175.411,13 | | |
| 1050104 Utilizzo di beni di terzi | RS | 0,40 | 84 | | | | -0,40 ins | |
| | CP | 29.500,00 | | 29.500,00 | 0,00 | 29.500,00 | | |
| | T | 29.500,40 | | 29.500,00 | 0,00 | 29.500,00 | | |
| 1050105 Trasferimenti | RS | 69.388,89 | 85 | 69.388,89 | | 69.388,89 | | |
| | CP | 1.315.000,00 | | 1.019.216,53 | 295.783,47 | 1.315.000,00 | | |
| | T | 1.384.388,89 | | 1.088.605,42 | 295.783,47 | 1.384.388,89 | | |
| 1050106 Interessi passivi ed oneri finanziari diversi | RS | | 86 | | | | | |
| | CP | 23.227,00 | | 22.533,83 | 0,00 | 22.533,83 | 693,17 | |
| | T | 23.227,00 | | 22.533,83 | 0,00 | 22.533,83 | | |
| 1050107 Imposte e tasse | RS | 318,33 | 87 | | | | -318,33 ins | |
| | CP | 4.412,00 | | 4.412,00 | 0,00 | 4.412,00 | | |
| | T | 4.730,33 | | 4.412,00 | 0,00 | 4.412,00 | | |
| 1050109 Ammortamenti di esercizio | RS | | 88 | | | | | |
| | CP | 8.167,00 | | | 0,00 | | 8.167,00 | |
| | T | 8.167,00 | | | 0,00 | | | |

CONTO DEL BILANCIO - Esercizio 2012 - GESTIONE DELLE SPESE

Pag.43

| DESCRIZIONE | RS | Residui conservati e Stanziamenti definitivi di bilancio | N° di riferimento allo svolgimento | Conto del tesoriere | Determinazione dei residui | Impegni | Minori residui o economie | |
|---|----|--|------------------------------------|---------------------|----------------------------|------------------------------------|------------------------------------|-------------|
| | | Residui (A) | | Pagamenti | Residui da riportare | | | |
| | | | | Residui (B) | Residui (C) | Residui (D = B + C) | (E = A - D) | |
| | | | | Competenza (F) | Competenza (G) | Competenza (H) | Competenza (I = G + H) | (L = F - I) |
| | | | | Totale (M) | Totale (N) | Residui al 31 dicembre (O = C + H) | Impegni al 31 dicembre (P = D + I) | |
| Totale Biblioteche, musei e pinacoteche | RS | 133.701,86 | | 92.263,00 | 29.256,02 | 121.519,02 | -12.182,84 ins | |
| | CP | 1.566.459,00 | | 1.227.388,65 | 328.900,52 | 1.556.289,17 | 10.169,83 | |
| | T | 1.700.160,86 | | 1.319.651,65 | 358.156,54 | 1.677.808,19 | | |
| Servizio 05 02 | | | | | | | | |
| Teatri, attività culturali e servizi diversi nel settore culturale | | | | | | | | |
| 1050201 Personale | RS | | 89 | | | | | |
| | CP | 165.880,00 | | 165.879,55 | 0,00 | 165.879,55 | 0,45 | |
| | T | 165.880,00 | | 165.879,55 | 0,00 | 165.879,55 | | |
| 1050202 Acquisto di beni di consumo e/o di materie prime | RS | 1.746,24 | 90 | 1.166,37 | 121,19 | 1.287,56 | -458,68 ins | |
| | CP | 24.500,00 | | 13.510,15 | 10.989,85 | 24.500,00 | | |
| | T | 26.246,24 | | 14.676,52 | 11.111,04 | 25.787,56 | | |
| 1050203 Prestazioni di servizi | RS | 59.601,09 | 91 | 54.398,79 | 3.706,06 | 58.104,85 | -1.496,24 ins | |
| | CP | 643.999,00 | | 546.533,20 | 89.050,91 | 635.584,11 | 8.414,89 | |
| | T | 703.600,09 | | 600.931,99 | 92.756,97 | 693.688,96 | | |
| 1050204 Utilizzo di beni di terzi | RS | 0,70 | 92 | | | | -0,70 ins | |
| | CP | 111.074,00 | | 110.967,80 | 0,00 | 110.967,80 | 106,20 | |
| | T | 111.074,70 | | 110.967,80 | 0,00 | 110.967,80 | | |
| 1050205 Trasferimenti | RS | 36.847,00 | 93 | 11.550,00 | 23.325,00 | 34.875,00 | -1.972,00 ins | |
| | CP | 994.947,00 | | 978.818,00 | 14.997,00 | 993.815,00 | 1.132,00 | |
| | T | 1.031.794,00 | | 990.368,00 | 38.322,00 | 1.028.690,00 | | |

CONTO DEL BILANCIO - Esercizio 2012 - GESTIONE DELLE SPESE

Pag.44

| DESCRIZIONE | RS | Residui conservati e Stanziamenti definitivi di bilancio | N° di riferimento allo svolgimento | Conto del tesoriere | Determinazione dei residui | Impegni | Minori residui o economie |
|--|----|--|------------------------------------|---------------------|----------------------------|------------------------------------|------------------------------------|
| | | Residui (A) | | Pagamenti | Residui da riportare | | |
| | | | | Residui (B) | Residui (C) | Residui (D = B + C) | |
| | | | | Competenza (F) | Competenza (G) | Competenza (H) | Competenza (I = G + H) |
| | | | | Totale (M) | Totale (N) | Residui al 31 dicembre (O = C + H) | Impegni al 31 dicembre (P = D + I) |
| CP | T | | | | | (E = A - D) | (L = F - I) |
| 1050206 Interessi passivi ed oneri finanziari diversi | RS | | 94 | | | | |
| | CP | 20.053,00 | | 20.052,47 | 0,00 | 20.052,47 | 0,53 |
| | T | 20.053,00 | | 20.052,47 | 0,00 | 20.052,47 | |
| 1050207 Imposte e tasse | RS | 38,75 | 95 | | | | -38,75 ins |
| | CP | 13.310,00 | | 12.473,82 | 833,89 | 13.307,71 | 2,29 |
| | T | 13.348,75 | | 12.473,82 | 833,89 | 13.307,71 | |
| 1050209 Ammortamenti di esercizio | RS | | 96 | | | | |
| | CP | 93,00 | | | 0,00 | | 93,00 |
| | T | 93,00 | | | 0,00 | | |
| Totale Teatri, attività culturali e servizi diversi nel settore culturale | RS | 98.233,78 | | 67.115,16 | 27.152,25 | 94.267,41 | -3.966,37 ins |
| | CP | 1.973.856,00 | | 1.848.234,99 | 115.871,65 | 1.964.106,64 | 9.749,36 |
| | T | 2.072.089,78 | | 1.915.350,15 | 143.023,90 | 2.058.374,05 | |
| Totale Funzione 05 Funzioni relative alla cultura e ai beni culturali | RS | 231.935,64 | | 159.378,16 | 56.408,27 | 215.786,43 | -16.149,21 ins |
| | CP | 3.540.315,00 | | 3.075.623,64 | 444.772,17 | 3.520.395,81 | 19.919,19 |
| | T | 3.772.250,64 | | 3.235.001,80 | 501.180,44 | 3.736.182,24 | |
| 06 Funzioni nel settore sportivo e ricreativo | | | | | | | |
| Servizio 06 01 | | | | | | | |
| Piscine comunali | | | | | | | |
| 1060103 Prestazioni di servizi | RS | 13.527,56 | 97 | | | | -13.527,56 ins |
| | CP | | | | 0,00 | | |
| | T | 13.527,56 | | | 0,00 | | |

CONTO DEL BILANCIO - Esercizio 2012 - GESTIONE DELLE SPESE

Pag.45

| DESCRIZIONE | RS | Residui conservati e Stanziamenti definitivi di bilancio | N° di riferimento allo svolgimento | Conto del tesoriere | Determinazione dei residui | Impegni | Minori residui o economie | |
|---|----|--|------------------------------------|---------------------|----------------------------|------------------------------------|------------------------------------|-------------|
| | | | | Pagamenti | Residui da riportare | | | |
| | | | | Residui (A) | Residui (B) | Residui (C) | Residui (D = B + C) | (E = A - D) |
| | | | | Competenza (F) | Competenza (G) | Competenza (H) | Competenza (I = G + H) | (L = F - I) |
| | | | | Totale (M) | Totale (N) | Residui al 31 dicembre (O = C + H) | Impegni al 31 dicembre (P = D + I) | |
| Totale Piscine comunali | RS | 13.527,56 | | | | | -13.527,56 ins | |
| | CP | | | | 0,00 | | | |
| | T | 13.527,56 | | | 0,00 | | | |
| Servizio 06 02 | | | | | | | | |
| Stadio comunale, palazzo dello sport ed altri impianti | | | | | | | | |
| 1060201 Personale | RS | | 98 | | | | | |
| | CP | 167.870,00 | | 167.870,00 | 0,00 | 167.870,00 | | |
| | T | 167.870,00 | | 167.870,00 | 0,00 | 167.870,00 | | |
| 1060202 Acquisto di beni di consumo e/o di materie prime | RS | 2.070,53 | 99 | 1.998,59 | 1,41 | 2.000,00 | -70,53 ins | |
| | CP | 2.000,00 | | 391,34 | 1.608,66 | 2.000,00 | | |
| | T | 4.070,53 | | 2.389,93 | 1.610,07 | 4.000,00 | | |
| 1060203 Prestazioni di servizi | RS | 184.994,40 | 100 | 102.166,62 | 82.402,08 | 184.568,70 | -425,70 ins | |
| | CP | 758.209,00 | | 609.817,14 | 146.269,86 | 756.087,00 | 2.122,00 | |
| | T | 943.203,40 | | 711.983,76 | 228.671,94 | 940.655,70 | | |
| 1060205 Trasferimenti | RS | 40.700,00 | 101 | 37.000,00 | 3.700,00 | 40.700,00 | | |
| | CP | 42.000,00 | | 41.900,40 | 99,60 | 42.000,00 | | |
| | T | 82.700,00 | | 78.900,40 | 3.799,60 | 82.700,00 | | |
| 1060206 Interessi passivi ed oneri finanziari diversi | RS | | 102 | | | | | |
| | CP | 24.409,00 | | 23.219,68 | 0,00 | 23.219,68 | 1.189,32 | |
| | T | 24.409,00 | | 23.219,68 | 0,00 | 23.219,68 | | |

CONTO DEL BILANCIO - Esercizio 2012 - GESTIONE DELLE SPESE

Pag.46

| DESCRIZIONE | RS | Residui conservati e Stanziamenti definitivi di bilancio | N° di riferimento allo svolgimento | Conto del tesoriere | Determinazione dei residui | Impegni | Minori residui o economie | |
|--|----|--|------------------------------------|---------------------|----------------------------|------------------------------------|---------------------------|------------------------------------|
| | | Residui (A) | | Pagamenti | Residui da riportare | | | |
| | | | | Residui (B) | Residui (C) | Residui (D = B + C) | (E = A - D) | |
| | | | | Competenza (F) | Competenza (G) | Competenza (H) | | Competenza (I = G + H) |
| | | | | Totale (M) | Totale (N) | Residui al 31 dicembre (O = C + H) | | Impegni al 31 dicembre (P = D + I) |
| 1060207 Imposte e tasse | RS | 841,60 | 103 | 841,00 | 0,60 | 841,60 | | |
| | CP | 12.755,00 | | 12.755,00 | 0,00 | 12.755,00 | | |
| | T | 13.596,60 | | 13.596,00 | 0,60 | 13.596,60 | | |
| 1060208 Oneri straordinari della gestione corrente | RS | | 104 | | | | | |
| | CP | 11.845,00 | | 11.840,25 | 0,00 | 11.840,25 | 4,75 | |
| | T | 11.845,00 | | 11.840,25 | 0,00 | 11.840,25 | | |
| 1060209 Ammortamenti di esercizio | RS | | 105 | | | | | |
| | CP | 16.298,00 | | | 0,00 | | 16.298,00 | |
| | T | 16.298,00 | | | 0,00 | | | |
| Totale Stadio comunale, palazzo dello sport ed altri impianti | RS | 228.606,53 | | 142.006,21 | 86.104,09 | 228.110,30 | -496,23 ins | |
| | CP | 1.035.386,00 | | 867.793,81 | 147.978,12 | 1.015.771,93 | 19.614,07 | |
| | T | 1.263.992,53 | | 1.009.800,02 | 234.082,21 | 1.243.882,23 | | |
| Servizio 06 03 | | | | | | | | |
| Manifestazioni diverse nel settore sportivo e ricreativo | | | | | | | | |
| 1060302 Acquisto di beni di consumo e/o di materie prime | RS | 1.950,31 | 106 | 1.899,80 | | 1.899,80 | -50,51 ins | |
| | CP | 10.000,00 | | 6.489,59 | 3.510,41 | 10.000,00 | | |
| | T | 11.950,31 | | 8.389,39 | 3.510,41 | 11.899,80 | | |
| 1060303 Prestazioni di servizi | RS | 1.026,75 | 107 | 790,16 | | 790,16 | -236,59 ins | |
| | CP | 11.000,00 | | 10.100,81 | 899,19 | 11.000,00 | | |
| | T | 12.026,75 | | 10.890,97 | 899,19 | 11.790,16 | | |

CONTO DEL BILANCIO - Esercizio 2012 - GESTIONE DELLE SPESE

Pag.47

| DESCRIZIONE | RS CP T | Residui conservati e Stanziameti definitivi di bilancio | N° di riferimento allo svolgimento | Conto del tesoriere | Determinazione dei residui | Impegni | Minori residui o economie | |
|--|---------------|---|---|---------------------|----------------------------|---------------------------------------|---------------------------------------|-------------|
| | | Residui (A) | | Pagamenti | Residui da riportare | | | |
| | | | | Residui (B) | Residui (C) | Residui (D = B + C) | (E = A - D) | |
| | | | | Competenza (F) | Competenza (G) | Competenza (H) | Competenza (I = G + H) | (L = F - I) |
| | | | | Totale (M) | Totale (N) | Residui al 31 dicembre (O = C + H) | Impegni al 31 dicembre (P = D + I) | |
| 1060305 Trasferimenti | RS | 1.616,00 | 108 | 54,50 | 1.559,00 | 1.613,50 | -2,50 ins | |
| | CP | 2.000,00 | | 2.000,00 | 0,00 | 2.000,00 | | |
| | T | 3.616,00 | | 2.054,50 | 1.559,00 | 3.613,50 | | |
| Totale Manifestazioni diverse nel settore sportivo e ricreativo | RS | 4.593,06 | | 2.744,46 | 1.559,00 | 4.303,46 | -289,60 ins | |
| | CP | 23.000,00 | | 18.590,40 | 4.409,60 | 23.000,00 | | |
| | T | 27.593,06 | | 21.334,86 | 5.968,60 | 27.303,46 | | |
| Totale Funzione 06 Funzioni nel settore sportivo e ricreativo | RS | 246.727,15 | | 144.750,67 | 87.663,09 | 232.413,76 | -14.313,39 ins | |
| | CP | 1.058.386,00 | | 886.384,21 | 152.387,72 | 1.038.771,93 | 19.614,07 | |
| | T | 1.305.113,15 | | 1.031.134,88 | 240.050,81 | 1.271.185,69 | | |
| 07 Funzioni nel campo turistico | | | | | | | | |
| Servizio 07 01 | | | | | | | | |
| Servizi turistici | | | | | | | | |
| 1070102 Acquisto di beni di consumo e/o di materie prime | RS | 1.430,40 | 109 | 1.365,43 | 58,87 | 1.424,30 | -6,10 ins | |
| | CP | 3.740,00 | | 2.142,74 | 1.596,84 | 3.739,58 | 0,42 | |
| | T | 5.170,40 | | 3.508,17 | 1.655,71 | 5.163,88 | | |
| 1070103 Prestazioni di servizi | RS | 44.549,65 | 110 | 34.392,70 | 10.156,95 | 44.549,65 | | |
| | CP | 152.780,00 | | 108.180,47 | 41.299,53 | 149.480,00 | 3.300,00 | |
| | T | 197.329,65 | | 142.573,17 | 51.456,48 | 194.029,65 | | |
| 1070105 Trasferimenti | RS | 4.620,00 | 111 | 620,00 | 4.000,00 | 4.620,00 | | |
| | CP | 5.950,00 | | | 5.950,00 | 5.950,00 | | |
| | T | 10.570,00 | | 620,00 | 9.950,00 | 10.570,00 | | |

CONTO DEL BILANCIO - Esercizio 2012 - GESTIONE DELLE SPESE

Pag.48

| DESCRIZIONE | RS | Residui conservati e Stanziamenti definitivi di bilancio | N° di riferimento allo svolgimento | Conto del tesoriere | Determinazione dei residui | Impegni | Minori residui o economie | |
|--|----|--|------------------------------------|---------------------|----------------------------|------------------------------------|------------------------------------|-------------|
| | | Residui (A) | | Pagamenti | Residui da riportare | | | |
| | | | | Residui (B) | Residui (C) | Residui (D = B + C) | (E = A - D) | |
| | | | | Competenza (F) | Competenza (G) | Competenza (H) | Competenza (I = G + H) | (L = F - I) |
| | | | | Totale (M) | Totale (N) | Residui al 31 dicembre (O = C + H) | Impegni al 31 dicembre (P = D + I) | |
| 1070107 Imposte e tasse | RS | 68,00 | 112 | 68,00 | | 68,00 | | |
| | CP | 30,00 | | | 0,00 | | 30,00 | |
| | T | 98,00 | | 68,00 | 0,00 | 68,00 | | |
| Totale Servizi turistici | RS | 50.668,05 | | 36.446,13 | 14.215,82 | 50.661,95 | -6,10 ins | |
| | CP | 162.500,00 | | 110.323,21 | 48.846,37 | 159.169,58 | 3.330,42 | |
| | T | 213.168,05 | | 146.769,34 | 63.062,19 | 209.831,53 | | |
| Totale Funzione 07 Funzioni nel campo turistico | RS | 50.668,05 | | 36.446,13 | 14.215,82 | 50.661,95 | -6,10 ins | |
| | CP | 162.500,00 | | 110.323,21 | 48.846,37 | 159.169,58 | 3.330,42 | |
| | T | 213.168,05 | | 146.769,34 | 63.062,19 | 209.831,53 | | |
| 08 Funzioni nel campo della viabilità e dei trasporti | | | | | | | | |
| Servizio 08 01 | | | | | | | | |
| Viabilità, circolazione stradale e servizi connessi | | | | | | | | |
| 1080101 Personale | RS | 1.688,08 | 113 | 1.688,00 | 0,08 | 1.688,08 | | |
| | CP | 1.004.183,00 | | 1.004.183,00 | 0,00 | 1.004.183,00 | | |
| | T | 1.005.871,08 | | 1.005.871,00 | 0,08 | 1.005.871,08 | | |
| 1080102 Acquisto di beni di consumo e/o di materie prime | RS | 120.322,18 | 114 | 112.829,73 | 7.492,44 | 120.322,17 | -0,01 ins | |
| | CP | 325.700,00 | | 198.187,52 | 122.512,48 | 320.700,00 | 5.000,00 | |
| | T | 446.022,18 | | 311.017,25 | 130.004,92 | 441.022,17 | | |
| 1080103 Prestazioni di servizi | RS | 269.564,81 | 115 | 177.714,15 | 86.965,30 | 264.679,45 | -4.885,36 ins | |
| | CP | 3.098.900,00 | | 2.111.526,82 | 888.753,70 | 3.000.280,52 | 98.619,48 | |
| | T | 3.368.464,81 | | 2.289.240,97 | 975.719,00 | 3.264.959,97 | | |

CONTO DEL BILANCIO - Esercizio 2012 - GESTIONE DELLE SPESE

Pag.49

| DESCRIZIONE | RS | Residui conservati e Stanziamenti definitivi di bilancio | N° di riferimento allo svolgimento | Conto del tesoriere | Determinazione dei residui | Impegni | Minori residui o economie |
|---|----|--|------------------------------------|---------------------|----------------------------|------------------------------------|------------------------------------|
| | | Residui (A) | | Pagamenti | Residui da riportare | | |
| | | | | Residui (B) | Residui (C) | Residui (D = B + C) | |
| | | | | Competenza (F) | Competenza (G) | Competenza (H) | Competenza (I = G + H) |
| | | | | Totale (M) | Totale (N) | Residui al 31 dicembre (O = C + H) | Impegni al 31 dicembre (P = D + I) |
| 1080104 Utilizzo di beni di terzi | RS | 13.716,63 | 116 | 11.554,30 | 22,38 | 11.576,68 | -2.139,95 ins |
| | CP | 45.500,00 | | 37.163,33 | 8.336,67 | 45.500,00 | |
| | T | 59.216,63 | | 48.717,63 | 8.359,05 | 57.076,68 | |
| 1080105 Trasferimenti | RS | | 117 | | | | |
| | CP | 52.500,00 | | 52.500,00 | 0,00 | 52.500,00 | |
| | T | 52.500,00 | | 52.500,00 | 0,00 | 52.500,00 | |
| 1080106 Interessi passivi ed oneri finanziari diversi | RS | 14.373,00 | 118 | | 14.373,00 | 14.373,00 | |
| | CP | 472.948,00 | | 452.960,64 | 0,00 | 452.960,64 | 19.987,36 |
| | T | 487.321,00 | | 452.960,64 | 14.373,00 | 467.333,64 | |
| 1080107 Imposte e tasse | RS | 4.030,00 | 119 | | 2.580,00 | 2.580,00 | -1.450,00 ins |
| | CP | 87.676,00 | | 83.783,25 | 2.570,37 | 86.353,62 | 1.322,38 |
| | T | 91.706,00 | | 83.783,25 | 5.150,37 | 88.933,62 | |
| 1080108 Oneri straordinari della gestione corrente | RS | | 120 | | | | |
| | CP | 74.600,00 | | 72.755,47 | 0,00 | 72.755,47 | 1.844,53 |
| | T | 74.600,00 | | 72.755,47 | 0,00 | 72.755,47 | |
| Totale Viabilità, circolazione stradale e servizi connessi | RS | 423.694,70 | | 303.786,18 | 111.433,20 | 415.219,38 | -8.475,32 ins |
| | CP | 5.162.007,00 | | 4.013.060,03 | 1.022.173,22 | 5.035.233,25 | 126.773,75 |
| | T | 5.585.701,70 | | 4.316.846,21 | 1.133.606,42 | 5.450.452,63 | |

Servizio 08 02

Illuminazione pubblica e servizi connessi

CONTO DEL BILANCIO - Esercizio 2012 - GESTIONE DELLE SPESE

Pag.50

| DESCRIZIONE | RS | Residui conservati e Stanziamenti definitivi di bilancio | N° di riferimento allo svolgimento | Conto del tesoriere | Determinazione dei residui | Impegni | Minori residui o economie | |
|---|----|--|------------------------------------|---------------------|----------------------------|------------------------------------|------------------------------------|-------------|
| | | Residui (A) | | Pagamenti | Residui da riportare | | | |
| | | | | Residui (B) | Residui (C) | Residui (D = B + C) | (E = A - D) | |
| | | | | Competenza (F) | Competenza (G) | Competenza (H) | Competenza (I = G + H) | (L = F - I) |
| | | | | Totale (M) | Totale (N) | Residui al 31 dicembre (O = C + H) | Impegni al 31 dicembre (P = D + I) | |
| 1080201 Personale | RS | | 121 | | | | | |
| | CP | 36.305,00 | | 36.305,00 | 0,00 | 36.305,00 | | |
| | T | 36.305,00 | | 36.305,00 | 0,00 | 36.305,00 | | |
| 1080203 Prestazioni di servizi | RS | 747.330,34 | 122 | 747.329,86 | | 747.329,86 | -0,48 ins | |
| | CP | 4.135.000,00 | | 3.551.563,83 | 583.436,17 | 4.135.000,00 | | |
| | T | 4.882.330,34 | | 4.298.893,69 | 583.436,17 | 4.882.329,86 | | |
| 1080206 Interessi passivi ed oneri finanziari diversi | RS | | 123 | | | | | |
| | CP | 19,00 | | 18,43 | 0,00 | 18,43 | 0,57 | |
| | T | 19,00 | | 18,43 | 0,00 | 18,43 | | |
| 1080207 Imposte e tasse | RS | | 124 | | | | | |
| | CP | 2.602,00 | | 2.602,00 | 0,00 | 2.602,00 | | |
| | T | 2.602,00 | | 2.602,00 | 0,00 | 2.602,00 | | |
| Totale Illuminazione pubblica e servizi connessi | RS | 747.330,34 | | 747.329,86 | | 747.329,86 | -0,48 ins | |
| | CP | 4.173.926,00 | | 3.590.489,26 | 583.436,17 | 4.173.925,43 | 0,57 | |
| | T | 4.921.256,34 | | 4.337.819,12 | 583.436,17 | 4.921.255,29 | | |
| Servizio 08 03 | | | | | | | | |
| Trasporti pubblici locali e servizi connessi | | | | | | | | |
| 1080301 Personale | RS | | 125 | | | | | |
| | CP | 142.877,00 | | 142.877,00 | 0,00 | 142.877,00 | | |
| | T | 142.877,00 | | 142.877,00 | 0,00 | 142.877,00 | | |

CONTO DEL BILANCIO - Esercizio 2012 - GESTIONE DELLE SPESE

Pag.51

| DESCRIZIONE | RS | Residui conservati e Stanziamenti definitivi di bilancio | N° di riferimento allo svolgimento | Conto del tesoriere | Determinazione dei residui | Impegni | Minori residui o economie |
|--|----|--|------------------------------------|---------------------|----------------------------|------------------------------------|------------------------------------|
| | | Residui (A) | | Pagamenti | Residui da riportare | | |
| | | | | Residui (B) | Residui (C) | Residui (D = B + C) | |
| | | | | Competenza (F) | Competenza (G) | Competenza (H) | Competenza (I = G + H) |
| | | | | Totale (M) | Totale (N) | Residui al 31 dicembre (O = C + H) | Impegni al 31 dicembre (P = D + I) |
| 1080302 Acquisto di beni di consumo e/o di materie prime | RS | 6.079,50 | 126 | 6.042,05 | | 6.042,05 | -37,45 ins |
| | CP | 8.000,00 | | 3.053,86 | 4.946,14 | 8.000,00 | |
| | T | 14.079,50 | | 9.095,91 | 4.946,14 | 14.042,05 | |
| 1080303 Prestazioni di servizi | RS | 859.944,13 | 127 | 515.426,98 | 342.909,46 | 858.336,44 | -1.607,69 ins |
| | CP | 507.000,00 | | 41.795,83 | 465.204,17 | 507.000,00 | |
| | T | 1.366.944,13 | | 557.222,81 | 808.113,63 | 1.365.336,44 | |
| 1080305 Trasferimenti | RS | 910.482,09 | 128 | 910.482,09 | | 910.482,09 | |
| | CP | 1.810.000,00 | | 904.257,24 | 905.742,76 | 1.810.000,00 | |
| | T | 2.720.482,09 | | 1.814.739,33 | 905.742,76 | 2.720.482,09 | |
| 1080306 Interessi passivi ed oneri finanziari diversi | RS | 1.125,00 | 129 | | 1.125,00 | 1.125,00 | |
| | CP | 6.839,00 | | 6.391,81 | 0,00 | 6.391,81 | 447,19 |
| | T | 7.964,00 | | 6.391,81 | 1.125,00 | 7.516,81 | |
| 1080307 Imposte e tasse | RS | 317,00 | 130 | | | | -317,00 ins |
| | CP | 11.569,00 | | 11.569,00 | 0,00 | 11.569,00 | |
| | T | 11.886,00 | | 11.569,00 | 0,00 | 11.569,00 | |
| Totale Trasporti pubblici locali e servizi connessi | RS | 1.777.947,72 | | 1.431.951,12 | 344.034,46 | 1.775.985,58 | -1.962,14 ins |
| | CP | 2.486.285,00 | | 1.109.944,74 | 1.375.893,07 | 2.485.837,81 | 447,19 |
| | T | 4.264.232,72 | | 2.541.895,86 | 1.719.927,53 | 4.261.823,39 | |

CONTO DEL BILANCIO - Esercizio 2012 - GESTIONE DELLE SPESE

Pag.52

| DESCRIZIONE | RS | Residui conservati e Stanziamenti definitivi di bilancio | N° di riferimento allo svolgimento | Conto del tesoriere | Determinazione dei residui | Impegni | Minori residui o economie |
|--|----|--|------------------------------------|----------------------|----------------------------|------------------------------------|------------------------------------|
| | | Residui (A) | | Pagamenti | Residui da riportare | | |
| | | | | Residui (B) | Residui (C) | Residui (D = B + C) | |
| | | | | Competenza (F) | Competenza (G) | Competenza (H) | Competenza (I = G + H) |
| | | | | Totale (M) | Totale (N) | Residui al 31 dicembre (O = C + H) | Impegni al 31 dicembre (P = D + I) |
| CP | T | | | | | (E = A - D) | (L = F - I) |
| Totale Funzione 08 Funzioni nel campo della viabilità e dei trasporti | RS | 2.948.972,76 | | 2.483.067,16 | 455.467,66 | 2.938.534,82 | -10.437,94 ins |
| | CP | 11.822.218,00 | | 8.713.494,03 | 2.981.502,46 | 11.694.996,49 | 127.221,51 |
| | T | 14.771.190,76 | | 11.196.561,19 | 3.436.970,12 | 14.633.531,31 | |
| <hr/> | | | | | | | |
| 09 Funzioni riguardanti la gestione del territorio e dell'ambiente | | | | | | | |
| Servizio 09 01 | | | | | | | |
| Urbanistica e gestione del territorio | | | | | | | |
| <hr/> | | | | | | | |
| 1090101 Personale | RS | | 131 | | | | |
| | CP | 1.611.624,00 | | 1.603.903,28 | 7.720,49 | 1.611.623,77 | 0,23 |
| | T | 1.611.624,00 | | 1.603.903,28 | 7.720,49 | 1.611.623,77 | |
| <hr/> | | | | | | | |
| 1090102 Acquisto di beni di consumo e/o di materie prime | RS | 15.580,00 | 132 | 15.499,99 | 0,01 | 15.500,00 | -80,00 ins |
| | CP | 17.000,00 | | 3.633,93 | 11.866,07 | 15.500,00 | 1.500,00 |
| | T | 32.580,00 | | 19.133,92 | 11.866,08 | 31.000,00 | |
| <hr/> | | | | | | | |
| 1090103 Prestazioni di servizi | RS | 156.698,85 | 133 | 128.998,66 | 20.956,94 | 149.955,60 | -6.743,25 ins |
| | CP | 238.113,00 | | 45.647,74 | 176.041,96 | 221.689,70 | 16.423,30 |
| | T | 394.811,85 | | 174.646,40 | 196.998,90 | 371.645,30 | |
| <hr/> | | | | | | | |
| 1090105 Trasferimenti | RS | | 134 | | | | |
| | CP | 500,00 | | | 0,00 | | 500,00 |
| | T | 500,00 | | | 0,00 | | |
| <hr/> | | | | | | | |
| 1090107 Imposte e tasse | RS | 1.276,03 | 135 | 131,33 | 769,06 | 900,39 | -375,64 ins |
| | CP | 124.559,00 | | 120.079,43 | 1.145,57 | 121.225,00 | 3.334,00 |
| | T | 125.835,03 | | 120.210,76 | 1.914,63 | 122.125,39 | |

CONTO DEL BILANCIO - Esercizio 2012 - GESTIONE DELLE SPESE

Pag.53

| DESCRIZIONE | RS | Residui conservati e Stanziamenti definitivi di bilancio | N° di riferimento allo svolgimento | Conto del tesoriere | Determinazione dei residui | Impegni | Minori residui o economie | |
|--|----|--|------------------------------------|---------------------|----------------------------|------------------------------------|------------------------------------|-------------|
| | | | | Pagamenti | Residui da riportare | | | |
| | | | | Residui (A) | Residui (B) | Residui (C) | Residui (D = B + C) | (E = A - D) |
| | | | | Competenza (F) | Competenza (G) | Competenza (H) | Competenza (I = G + H) | (L = F - I) |
| | | | | Totale (M) | Totale (N) | Residui al 31 dicembre (O = C + H) | Impegni al 31 dicembre (P = D + I) | |
| 1090108 Oneri straordinari della gestione corrente | RS | | 136 | | | | | |
| | CP | 13.500,00 | | 1.348,00 | 27,00 | 1.375,00 | 12.125,00 | |
| | T | 13.500,00 | | 1.348,00 | 27,00 | 1.375,00 | | |
| Totale Urbanistica e gestione del territorio | RS | 173.554,88 | | 144.629,98 | 21.726,01 | 166.355,99 | -7.198,89 ins | |
| | CP | 2.005.296,00 | | 1.774.612,38 | 196.801,09 | 1.971.413,47 | 33.882,53 | |
| | T | 2.178.850,88 | | 1.919.242,36 | 218.527,10 | 2.137.769,46 | | |
| Servizio 09 02 Edilizia residenziale pubblica locale e piani di edilizia economico-popolare | | | | | | | | |
| 1090201 Personale | RS | | 137 | | | | | |
| | CP | 90.278,00 | | 90.278,00 | 0,00 | 90.278,00 | | |
| | T | 90.278,00 | | 90.278,00 | 0,00 | 90.278,00 | | |
| 1090203 Prestazioni di servizi | RS | | 138 | | | | | |
| | CP | 8.000,00 | | | 0,00 | | 8.000,00 | |
| | T | 8.000,00 | | | 0,00 | | | |
| 1090206 Interessi passivi ed oneri finanziari diversi | RS | | 139 | | | | | |
| | CP | 8.900,00 | | 6.264,00 | 0,00 | 6.264,00 | 2.636,00 | |
| | T | 8.900,00 | | 6.264,00 | 0,00 | 6.264,00 | | |
| 1090207 Imposte e tasse | RS | | 140 | | | | | |
| | CP | 6.982,00 | | 6.982,00 | 0,00 | 6.982,00 | | |
| | T | 6.982,00 | | 6.982,00 | 0,00 | 6.982,00 | | |

CONTO DEL BILANCIO - Esercizio 2012 - GESTIONE DELLE SPESE

Pag.54

| DESCRIZIONE | RS | Residui conservati e Stanziamenti definitivi di bilancio | N° di riferimento allo svolgimento | Conto del tesoriere | Determinazione dei residui | Impegni | Minori residui o economie | |
|--|----|--|------------------------------------|---------------------|----------------------------|------------------------------------|------------------------------------|-------------|
| | | Residui (A) | | Pagamenti | Residui da riportare | | | |
| | | | | Residui (B) | Residui (C) | Residui (D = B + C) | (E = A - D) | |
| | | | | Competenza (F) | Competenza (G) | Competenza (H) | Competenza (I = G + H) | (L = F - I) |
| | | | | Totale (M) | Totale (N) | Residui al 31 dicembre (O = C + H) | Impegni al 31 dicembre (P = D + I) | |
| Totale Edilizia residenziale pubblica locale e piani di edilizia economico-popolare | RS | | | | | | | |
| | CP | 114.160,00 | | 103.524,00 | 0,00 | 103.524,00 | 10.636,00 | |
| | T | 114.160,00 | | 103.524,00 | 0,00 | 103.524,00 | | |
| Servizio 09 03 | | | | | | | | |
| Servizi di protezione civile | | | | | | | | |
| 1090301 Personale | RS | | 141 | | | | | |
| | CP | 68.304,00 | | 68.304,00 | 0,00 | 68.304,00 | | |
| | T | 68.304,00 | | 68.304,00 | 0,00 | 68.304,00 | | |
| 1090302 Acquisto di beni di consumo e/o di materie prime | RS | 4.387,74 | 142 | 266,07 | 2.031,72 | 2.297,79 | -2.089,95 ins | |
| | CP | 69.750,00 | | 33.321,24 | 36.428,76 | 69.750,00 | | |
| | T | 74.137,74 | | 33.587,31 | 38.460,48 | 72.047,79 | | |
| 1090303 Prestazioni di servizi | RS | 73.139,02 | 143 | 38.670,11 | 29.468,91 | 68.139,02 | -5.000,00 ins | |
| | CP | 205.250,00 | | 129.756,83 | 71.971,17 | 201.728,00 | 3.522,00 | |
| | T | 278.389,02 | | 168.426,94 | 101.440,08 | 269.867,02 | | |
| 1090305 Trasferimenti | RS | 134.000,00 | 144 | 4.038,70 | 129.961,30 | 134.000,00 | | |
| | CP | 15.000,00 | | | 0,00 | | 15.000,00 | |
| | T | 149.000,00 | | 4.038,70 | 129.961,30 | 134.000,00 | | |
| 1090307 Imposte e tasse | RS | | 145 | | | | | |
| | CP | 5.264,00 | | 5.264,00 | 0,00 | 5.264,00 | | |
| | T | 5.264,00 | | 5.264,00 | 0,00 | 5.264,00 | | |

CONTO DEL BILANCIO - Esercizio 2012 - GESTIONE DELLE SPESE

Pag.55

| DESCRIZIONE | RS | Residui conservati e Stanziamenti definitivi di bilancio | N° di riferimento allo svolgimento | Conto del tesoriere | Determinazione dei residui | Impegni | Minori residui o economie | |
|---|----|--|------------------------------------|---------------------|----------------------------|------------------------------------|------------------------------------|-------------|
| | | | | Pagamenti | Residui da riportare | | | |
| | | | | Residui (A) | Residui (B) | Residui (C) | Residui (D = B + C) | (E = A - D) |
| | | | | Competenza (F) | Competenza (G) | Competenza (H) | Competenza (I = G + H) | (L = F - I) |
| | | | | Totale (M) | Totale (N) | Residui al 31 dicembre (O = C + H) | Impegni al 31 dicembre (P = D + I) | |
| Totale Servizi di protezione civile | RS | 211.526,76 | | 42.974,88 | 161.461,93 | 204.436,81 | -7.089,95 ins | |
| | CP | 363.568,00 | | 236.646,07 | 108.399,93 | 345.046,00 | 18.522,00 | |
| | T | 575.094,76 | | 279.620,95 | 269.861,86 | 549.482,81 | | |
| Servizio 09 04 | | | | | | | | |
| Servizio idrico integrato | | | | | | | | |
| 1090403 Prestazioni di servizi | RS | 155.017,51 | 146 | 136.305,50 | 14.256,86 | 150.562,36 | -4.455,15 ins | |
| | CP | 361.000,00 | | 224.742,24 | 109.257,76 | 334.000,00 | 27.000,00 | |
| | T | 516.017,51 | | 361.047,74 | 123.514,62 | 484.562,36 | | |
| 1090404 Utilizzo di beni di terzi | RS | | 147 | | | | | |
| | CP | 2.000,00 | | | 2.000,00 | 2.000,00 | | |
| | T | 2.000,00 | | | 2.000,00 | 2.000,00 | | |
| 1090405 Trasferimenti | RS | 400,00 | 148 | | | | -400,00 ins | |
| | CP | 13.000,00 | | 12.994,00 | 6,00 | 13.000,00 | | |
| | T | 13.400,00 | | 12.994,00 | 6,00 | 13.000,00 | | |
| 1090406 Interessi passivi ed oneri finanziari diversi | RS | | 149 | | | | | |
| | CP | 87.987,00 | | 83.356,21 | 0,00 | 83.356,21 | 4.630,79 | |
| | T | 87.987,00 | | 83.356,21 | 0,00 | 83.356,21 | | |
| 1090407 Imposte e tasse | RS | | 150 | | | | | |
| | CP | 1.000,00 | | | 0,00 | | 1.000,00 | |
| | T | 1.000,00 | | | 0,00 | | | |

CONTO DEL BILANCIO - Esercizio 2012 - GESTIONE DELLE SPESE

Pag.56

| DESCRIZIONE | RS | Residui conservati e Stanziamenti definitivi di bilancio | N° di riferimento allo svolgimento | Conto del tesoriere | Determinazione dei residui | Impegni | Minori residui o economie | |
|--|----|--|------------------------------------|---------------------|----------------------------|------------------------------------|---------------------------|------------------------------------|
| | | Residui (A) | | Pagamenti | Residui da riportare | | | |
| | | | | Residui (B) | Residui (C) | Residui (D = B + C) | (E = A - D) | |
| | | | | Competenza (F) | Competenza (G) | Competenza (H) | | Competenza (I = G + H) |
| | | | | Totale (M) | Totale (N) | Residui al 31 dicembre (O = C + H) | | Impegni al 31 dicembre (P = D + I) |
| Totale Servizio idrico integrato | RS | 155.417,51 | | 136.305,50 | 14.256,86 | 150.562,36 | -4.855,15 ins | |
| | CP | 464.987,00 | | 321.092,45 | 111.263,76 | 432.356,21 | 32.630,79 | |
| | T | 620.404,51 | | 457.397,95 | 125.520,62 | 582.918,57 | | |
| Servizio 09 06 | | | | | | | | |
| Parchi e servizi per la tutela ambientale del verde, altri servizi relativi al territorio ed all'ambiente | | | | | | | | |
| 1090601 Personale | RS | | 151 | | | | | |
| | CP | 487.247,00 | | 487.247,00 | 0,00 | 487.247,00 | | |
| | T | 487.247,00 | | 487.247,00 | 0,00 | 487.247,00 | | |
| 1090602 Acquisto di beni di consumo e/o di materie prime | RS | 9.124,16 | 152 | 6.512,68 | 908,43 | 7.421,11 | -1.703,05 ins | |
| | CP | 29.000,00 | | 17.422,09 | 11.577,91 | 29.000,00 | | |
| | T | 38.124,16 | | 23.934,77 | 12.486,34 | 36.421,11 | | |
| 1090603 Prestazioni di servizi | RS | 588.636,36 | 153 | 384.875,54 | 99.167,43 | 484.042,97 | -104.593,39 ins | |
| | CP | 2.252.675,00 | | 1.844.575,98 | 340.866,32 | 2.185.442,30 | 67.232,70 | |
| | T | 2.841.311,36 | | 2.229.451,52 | 440.033,75 | 2.669.485,27 | | |
| 1090604 Utilizzo di beni di terzi | RS | 1.199,84 | 154 | | | | -1.199,84 ins | |
| | CP | 32.700,00 | | 32.700,00 | 0,00 | 32.700,00 | | |
| | T | 33.899,84 | | 32.700,00 | 0,00 | 32.700,00 | | |
| 1090605 Trasferimenti | RS | 31.576,46 | 155 | 22.630,46 | 740,00 | 23.370,46 | -8.206,00 ins | |
| | CP | 50.200,00 | | 38.936,59 | 10.250,00 | 49.186,59 | 1.013,41 | |
| | T | 81.776,46 | | 61.567,05 | 10.990,00 | 72.557,05 | | |

CONTO DEL BILANCIO - Esercizio 2012 - GESTIONE DELLE SPESE

Pag.57

| DESCRIZIONE | RS | Residui conservati e Stanziamenti definitivi di bilancio | N° di riferimento allo svolgimento | Conto del tesoriere | Determinazione dei residui | Impegni | Minori residui o economie | |
|---|----|--|------------------------------------|---------------------|----------------------------|------------------------------------|---------------------------|------------------------------------|
| | | Residui (A) | | Pagamenti | Residui da riportare | | | |
| | | | | Residui (B) | Residui (C) | Residui (D = B + C) | (E = A - D) | |
| | | | | Competenza (F) | Competenza (G) | Competenza (H) | | Competenza (I = G + H) |
| | | | | Totale (M) | Totale (N) | Residui al 31 dicembre (O = C + H) | | Impegni al 31 dicembre (P = D + I) |
| 1090606 Interessi passivi ed oneri finanziari diversi | RS | | 156 | | | | | |
| | CP | 14.793,00 | | 12.363,68 | 0,00 | 12.363,68 | 2.429,32 | |
| | T | 14.793,00 | | 12.363,68 | 0,00 | 12.363,68 | | |
| 1090607 Imposte e tasse | RS | 523,75 | 157 | | 245,00 | 245,00 | -278,75 ins | |
| | CP | 38.162,00 | | 36.045,57 | 120,00 | 36.165,57 | 1.996,43 | |
| | T | 38.685,75 | | 36.045,57 | 365,00 | 36.410,57 | | |
| 1090608 Oneri straordinari della gestione corrente | RS | 6.500,00 | 158 | 6.500,00 | | 6.500,00 | | |
| | CP | 22.000,00 | | 500,00 | 5.183,01 | 5.683,01 | 16.316,99 | |
| | T | 28.500,00 | | 7.000,00 | 5.183,01 | 12.183,01 | | |
| Totale Parchi e servizi per la tutela ambientale del verde, altri servizi relativi al territorio ed all'ambiente | RS | 637.560,57 | | 420.518,68 | 101.060,86 | 521.579,54 | -115.981,03 ins | |
| | CP | 2.926.777,00 | | 2.469.790,91 | 367.997,24 | 2.837.788,15 | 88.988,85 | |
| | T | 3.564.337,57 | | 2.890.309,59 | 469.058,10 | 3.359.367,69 | | |
| Totale Funzione 09 Funzioni riguardanti la gestione del territorio e dell'ambiente | RS | 1.178.059,72 | | 744.429,04 | 298.505,66 | 1.042.934,70 | -135.125,02 ins | |
| | CP | 5.874.788,00 | | 4.905.665,81 | 784.462,02 | 5.690.127,83 | 184.660,17 | |
| | T | 7.052.847,72 | | 5.650.094,85 | 1.082.967,68 | 6.733.062,53 | | |
| 10 Funzioni nel settore sociale | | | | | | | | |
| Servizio 10 01 | | | | | | | | |
| Asili nido, servizi per l'infanzia e per i minori | | | | | | | | |
| 1100101 Personale | RS | | 159 | | | | | |
| | CP | 2.201.558,00 | | 2.201.558,00 | 0,00 | 2.201.558,00 | | |
| | T | 2.201.558,00 | | 2.201.558,00 | 0,00 | 2.201.558,00 | | |

CONTO DEL BILANCIO - Esercizio 2012 - GESTIONE DELLE SPESE

Pag.58

| DESCRIZIONE | RS | Residui conservati e Stanziamenti definitivi di bilancio | N° di riferimento allo svolgimento | Conto del tesoriere | Determinazione dei residui | Impegni | Minori residui o economie | |
|--|----|--|------------------------------------|---------------------|----------------------------|------------------------------------|------------------------------------|-------------|
| | | Residui (A) | | Pagamenti | Residui da riportare | | | |
| | | | | Residui (B) | Residui (C) | Residui (D = B + C) | (E = A - D) | |
| | | | | Competenza (F) | Competenza (G) | Competenza (H) | Competenza (I = G + H) | (L = F - I) |
| | | | | Totale (M) | Totale (N) | Residui al 31 dicembre (O = C + H) | Impegni al 31 dicembre (P = D + I) | |
| 1100102 Acquisto di beni di consumo e/o di materie prime | RS | 78.663,87 | 160 | 64.986,37 | 12.188,88 | 77.175,25 | -1.488,62 ins | |
| | CP | 184.665,00 | | 111.191,45 | 73.473,55 | 184.665,00 | | |
| | T | 263.328,87 | | 176.177,82 | 85.662,43 | 261.840,25 | | |
| 1100103 Prestazioni di servizi | RS | 740.059,81 | 161 | 663.542,81 | 69.832,99 | 733.375,80 | -6.684,01 ins | |
| | CP | 2.213.054,00 | | 1.634.341,31 | 576.712,54 | 2.211.053,85 | 2.000,15 | |
| | T | 2.953.113,81 | | 2.297.884,12 | 646.545,53 | 2.944.429,65 | | |
| 1100105 Trasferimenti | RS | 24.207,13 | 162 | 20.069,75 | 806,88 | 20.876,63 | -3.330,50 ins | |
| | CP | 1.236.375,00 | | 1.153.978,02 | 82.355,58 | 1.236.333,60 | 41,40 | |
| | T | 1.260.582,13 | | 1.174.047,77 | 83.162,46 | 1.257.210,23 | | |
| 1100106 Interessi passivi ed oneri finanziari diversi | RS | | 163 | | | | | |
| | CP | 2.139,00 | | 1.788,29 | 0,00 | 1.788,29 | 350,71 | |
| | T | 2.139,00 | | 1.788,29 | 0,00 | 1.788,29 | | |
| 1100107 Imposte e tasse | RS | 2.495,38 | 164 | 148,75 | 2.246,50 | 2.395,25 | -100,13 ins | |
| | CP | 12.309,00 | | 12.309,00 | 0,00 | 12.309,00 | | |
| | T | 14.804,38 | | 12.457,75 | 2.246,50 | 14.704,25 | | |
| 1100109 Ammortamenti di esercizio | RS | | 165 | | | | | |
| | CP | 28.844,00 | | | 0,00 | | 28.844,00 | |
| | T | 28.844,00 | | | 0,00 | | | |

CONTO DEL BILANCIO - Esercizio 2012 - GESTIONE DELLE SPESE

Pag.59

| DESCRIZIONE | RS | Residui conservati e Stanziamenti definitivi di bilancio | N° di riferimento allo svolgimento | Conto del tesoriere | Determinazione dei residui | Impegni | Minori residui o economie | |
|---|----|--|------------------------------------|---------------------|----------------------------|------------------------------------|------------------------------------|-------------|
| | | | | Pagamenti | Residui da riportare | | | |
| | | | | Residui (A) | Residui (B) | Residui (C) | Residui (D = B + C) | (E = A - D) |
| | | | | Competenza (F) | Competenza (G) | Competenza (H) | Competenza (I = G + H) | (L = F - I) |
| | | | | Totale (M) | Totale (N) | Residui al 31 dicembre (O = C + H) | Impegni al 31 dicembre (P = D + I) | |
| Totale Asili nido, servizi per l'infanzia e per i minori | RS | 845.426,19 | | 748.747,68 | 85.075,25 | 833.822,93 | -11.603,26 ins | |
| | CP | 5.878.944,00 | | 5.115.166,07 | 732.541,67 | 5.847.707,74 | 31.236,26 | |
| | T | 6.724.370,19 | | 5.863.913,75 | 817.616,92 | 6.681.530,67 | | |
| Servizio 10 02 | | | | | | | | |
| Servizi di prevenzione e riabilitazione | | | | | | | | |
| 1100203 Prestazioni di servizi | RS | 19.000,00 | 166 | 19.000,00 | | 19.000,00 | | |
| | CP | 50.000,00 | | 25.000,00 | 25.000,00 | 50.000,00 | | |
| | T | 69.000,00 | | 44.000,00 | 25.000,00 | 69.000,00 | | |
| 1100205 Trasferimenti | RS | 2.127.210,92 | 167 | 1.849.057,77 | 278.153,15 | 2.127.210,92 | | |
| | CP | 1.667.081,00 | | 88.460,69 | 1.578.619,77 | 1.667.080,46 | 0,54 | |
| | T | 3.794.291,92 | | 1.937.518,46 | 1.856.772,92 | 3.794.291,38 | | |
| Totale Servizi di prevenzione e riabilitazione | RS | 2.146.210,92 | | 1.868.057,77 | 278.153,15 | 2.146.210,92 | | |
| | CP | 1.717.081,00 | | 113.460,69 | 1.603.619,77 | 1.717.080,46 | 0,54 | |
| | T | 3.863.291,92 | | 1.981.518,46 | 1.881.772,92 | 3.863.291,38 | | |
| Servizio 10 03 | | | | | | | | |
| Strutture residenziali e di ricovero per anziani | | | | | | | | |
| 1100302 Acquisto di beni di consumo e/o di materie prime | RS | 7.734,90 | 168 | 6.863,32 | 737,64 | 7.600,96 | -133,94 ins | |
| | CP | 19.000,00 | | 12.313,36 | 6.686,64 | 19.000,00 | | |
| | T | 26.734,90 | | 19.176,68 | 7.424,28 | 26.600,96 | | |

CONTO DEL BILANCIO - Esercizio 2012 - GESTIONE DELLE SPESE

Pag.60

| DESCRIZIONE | RS | Residui conservati e Stanziamenti definitivi di bilancio | N° di riferimento allo svolgimento | Conto del tesoriere | Determinazione dei residui | Impegni | Minori residui o economie | |
|--|----|--|------------------------------------|---------------------|----------------------------|------------------------------------|------------------------------------|-------------|
| | | Residui (A) | | Pagamenti | Residui da riportare | | | |
| | | | | Residui (B) | Residui (C) | Residui (D = B + C) | (E = A - D) | |
| | | | | Competenza (F) | Competenza (G) | Competenza (H) | Competenza (I = G + H) | (L = F - I) |
| | | | | Totale (M) | Totale (N) | Residui al 31 dicembre (O = C + H) | Impegni al 31 dicembre (P = D + I) | |
| 1100303 Prestazioni di servizi | RS | 752.876,50 | 169 | 725.331,11 | 5.527,94 | 730.859,05 | -22.017,45 ins | |
| | CP | 1.301.554,00 | | 959.074,64 | 342.478,22 | 1.301.552,86 | 1,14 | |
| | T | 2.054.430,50 | | 1.684.405,75 | 348.006,16 | 2.032.411,91 | | |
| 1100305 Trasferimenti | RS | 1.217.423,41 | 170 | 959.119,62 | 202.231,68 | 1.161.351,30 | -56.072,11 ins | |
| | CP | 1.294.384,00 | | 799.285,12 | 495.098,88 | 1.294.384,00 | | |
| | T | 2.511.807,41 | | 1.758.404,74 | 697.330,56 | 2.455.735,30 | | |
| 1100309 Ammortamenti di esercizio | RS | | 171 | | | | | |
| | CP | 2.641,00 | | | 0,00 | | 2.641,00 | |
| | T | 2.641,00 | | | 0,00 | | | |
| Totale Strutture residenziali e di ricovero per anziani | RS | 1.978.034,81 | | 1.691.314,05 | 208.497,26 | 1.899.811,31 | -78.223,50 ins | |
| | CP | 2.617.579,00 | | 1.770.673,12 | 844.263,74 | 2.614.936,86 | 2.642,14 | |
| | T | 4.595.613,81 | | 3.461.987,17 | 1.052.761,00 | 4.514.748,17 | | |
| Servizio 10 04 | | | | | | | | |
| Assistenza, beneficenza pubblica e servizi diversi alla persona | | | | | | | | |
| 1100401 Personale | RS | 83,67 | 172 | | | | -83,67 ins | |
| | CP | 674.560,00 | | 674.560,00 | 0,00 | 674.560,00 | | |
| | T | 674.643,67 | | 674.560,00 | 0,00 | 674.560,00 | | |
| 1100402 Acquisto di beni di consumo e/o di materie prime | RS | 3.383,34 | 173 | 500,00 | 2.218,81 | 2.718,81 | -664,53 ins | |
| | CP | 3.700,00 | | 1.979,68 | 1.467,32 | 3.447,00 | 253,00 | |
| | T | 7.083,34 | | 2.479,68 | 3.686,13 | 6.165,81 | | |

CONTO DEL BILANCIO - Esercizio 2012 - GESTIONE DELLE SPESE

Pag.61

| DESCRIZIONE | RS | Residui conservati e Stanziamenti definitivi di bilancio | N° di riferimento allo svolgimento | Conto del tesoriere | Determinazione dei residui | Impegni | Minori residui o economie | |
|---|----|--|------------------------------------|---------------------|----------------------------|------------------------------------|---------------------------|------------------------------------|
| | | Residui (A) | | Pagamenti | Residui da riportare | | | |
| | | | | Residui (B) | Residui (C) | Residui (D = B + C) | (E = A - D) | |
| | | | | Competenza (F) | Competenza (G) | Competenza (H) | | Competenza (I = G + H) |
| | | | | Totale (M) | Totale (N) | Residui al 31 dicembre (O = C + H) | | Impegni al 31 dicembre (P = D + I) |
| 1100403 Prestazioni di servizi | RS | 3.715.787,40 | 174 | 468.903,76 | 3.177.712,07 | 3.646.615,83 | -69.171,57 ins | |
| | CP | 3.523.355,00 | | 694.973,14 | 2.796.724,64 | 3.491.697,78 | 31.657,22 | |
| | T | 7.239.142,40 | | 1.163.876,90 | 5.974.436,71 | 7.138.313,61 | | |
| 1100404 Utilizzo di beni di terzi | RS | | 175 | | | | | |
| | CP | 31.200,00 | | 30.735,88 | 464,12 | 31.200,00 | | |
| | T | 31.200,00 | | 30.735,88 | 464,12 | 31.200,00 | | |
| 1100405 Trasferimenti | RS | 1.982.554,50 | 176 | 1.093.652,88 | 887.307,14 | 1.980.960,02 | -1.594,48 ins | |
| | CP | 1.174.715,00 | | 536.239,24 | 638.472,66 | 1.174.711,90 | 3,10 | |
| | T | 3.157.269,50 | | 1.629.892,12 | 1.525.779,80 | 3.155.671,92 | | |
| 1100406 Interessi passivi ed oneri finanziari diversi | RS | | 177 | | | | | |
| | CP | 27,00 | | 26,59 | 0,00 | 26,59 | 0,41 | |
| | T | 27,00 | | 26,59 | 0,00 | 26,59 | | |
| 1100407 Imposte e tasse | RS | 2.823,03 | 178 | 496,83 | 2.086,52 | 2.583,35 | -239,68 ins | |
| | CP | 49.393,00 | | 48.003,29 | 300,71 | 48.304,00 | 1.089,00 | |
| | T | 52.216,03 | | 48.500,12 | 2.387,23 | 50.887,35 | | |
| Totale Assistenza, beneficenza pubblica e servizi diversi alla persona | RS | 5.704.631,94 | | 1.563.553,47 | 4.069.324,54 | 5.632.878,01 | -71.753,93 ins | |
| | CP | 5.456.950,00 | | 1.986.517,82 | 3.437.429,45 | 5.423.947,27 | 33.002,73 | |
| | T | 11.161.581,94 | | 3.550.071,29 | 7.506.753,99 | 11.056.825,28 | | |
| Servizio 10 05 | | | | | | | | |
| Servizio necroscopico e cimiteriale | | | | | | | | |

CONTO DEL BILANCIO - Esercizio 2012 - GESTIONE DELLE SPESE

Pag.62

| DESCRIZIONE | RS | Residui conservati e Stanziamenti definitivi di bilancio | N° di riferimento allo svolgimento | Conto del tesoriere | Determinazione dei residui | Impegni | Minori residui o economie |
|--|----|--|------------------------------------|---------------------|----------------------------|------------------------------------|------------------------------------|
| | | Residui (A) | | Pagamenti | Residui da riportare | | |
| | | | | Residui (B) | Residui (C) | Residui (D = B + C) | |
| | | | | Competenza (F) | Competenza (G) | Competenza (H) | Competenza (I = G + H) |
| | | | | Totale (M) | Totale (N) | Residui al 31 dicembre (O = C + H) | Impegni al 31 dicembre (P = D + I) |
| CP | T | | | | | (E = A - D) | (L = F - I) |
| 1100501 Personale | RS | | 179 | | | | |
| | CP | 219.414,00 | | 219.414,00 | 0,00 | 219.414,00 | |
| | T | 219.414,00 | | 219.414,00 | 0,00 | 219.414,00 | |
| 1100502 Acquisto di beni di consumo e/o di materie prime | RS | 7.252,61 | 180 | 5.042,61 | 1.462,13 | 6.504,74 | -747,87 ins |
| | CP | 12.600,00 | | 5.522,85 | 3.477,15 | 9.000,00 | 3.600,00 |
| | T | 19.852,61 | | 10.565,46 | 4.939,28 | 15.504,74 | |
| 1100503 Prestazioni di servizi | RS | 155.496,58 | 181 | 128.964,77 | 23.709,43 | 152.674,20 | -2.822,38 ins |
| | CP | 689.600,00 | | 385.851,80 | 303.195,57 | 689.047,37 | 552,63 |
| | T | 845.096,58 | | 514.816,57 | 326.905,00 | 841.721,57 | |
| 1100506 Interessi passivi ed oneri finanziari diversi | RS | | 182 | | | | |
| | CP | 30.759,00 | | 28.659,46 | 0,00 | 28.659,46 | 2.099,54 |
| | T | 30.759,00 | | 28.659,46 | 0,00 | 28.659,46 | |
| 1100507 Imposte e tasse | RS | | 183 | | | | |
| | CP | 8.564,00 | | 8.564,00 | 0,00 | 8.564,00 | |
| | T | 8.564,00 | | 8.564,00 | 0,00 | 8.564,00 | |
| Totale Servizio necroscopico e cimiteriale | RS | 162.749,19 | | 134.007,38 | 25.171,56 | 159.178,94 | -3.570,25 ins |
| | CP | 960.937,00 | | 648.012,11 | 306.672,72 | 954.684,83 | 6.252,17 |
| | T | 1.123.686,19 | | 782.019,49 | 331.844,28 | 1.113.863,77 | |

CONTO DEL BILANCIO - Esercizio 2012 - GESTIONE DELLE SPESE

| DESCRIZIONE | RS | Residui conservati e Stanziamenti definitivi di bilancio | N° di riferimento allo svolgimento | Conto del tesoriere | Determinazione dei residui | Impegni | Minori residui o economie | |
|--|----|--|------------------------------------|----------------------|----------------------------|------------------------------------|------------------------------------|-------------|
| | | Residui (A) | | Pagamenti | Residui da riportare | | | |
| | | | | Residui (B) | Residui (C) | Residui (D = B + C) | (E = A - D) | |
| | | | | Competenza (F) | Competenza (G) | Competenza (H) | Competenza (I = G + H) | (L = F - I) |
| | | | | Totale (M) | Totale (N) | Residui al 31 dicembre (O = C + H) | Impegni al 31 dicembre (P = D + I) | |
| Totale Funzione 10 Funzioni nel settore sociale | RS | 10.837.053,05 | | 6.005.680,35 | 4.666.221,76 | 10.671.902,11 | -165.150,94 ins | |
| | CP | 16.631.491,00 | | 9.633.829,81 | 6.924.527,35 | 16.558.357,16 | 73.133,84 | |
| | T | 27.468.544,05 | | 15.639.510,16 | 11.590.749,11 | 27.230.259,27 | | |
| 11 Funzioni nel campo dello sviluppo economico | | | | | | | | |
| Servizio 11 01 | | | | | | | | |
| Affissioni e pubblicita' | | | | | | | | |
| 1110103 Prestazioni di servizi | RS | 277.399,36 | 184 | 277.399,36 | | 277.399,36 | | |
| | CP | 275.000,00 | | 2.760,04 | 272.239,96 | 275.000,00 | | |
| | T | 552.399,36 | | 280.159,40 | 272.239,96 | 552.399,36 | | |
| Totale Affissioni e pubblicita' | RS | 277.399,36 | | 277.399,36 | | 277.399,36 | | |
| | CP | 275.000,00 | | 2.760,04 | 272.239,96 | 275.000,00 | | |
| | T | 552.399,36 | | 280.159,40 | 272.239,96 | 552.399,36 | | |
| Servizio 11 02 | | | | | | | | |
| Fiere, mercati e servizi connessi | | | | | | | | |
| 1110203 Prestazioni di servizi | RS | 15.465,23 | 185 | 11.143,31 | 4.058,21 | 15.201,52 | -263,71 ins | |
| | CP | 80.000,00 | | 28.055,07 | 51.944,93 | 80.000,00 | | |
| | T | 95.465,23 | | 39.198,38 | 56.003,14 | 95.201,52 | | |
| 1110206 Interessi passivi ed oneri finanziari diversi | RS | | 186 | | | | | |
| | CP | 20.267,00 | | 20.266,23 | 0,00 | 20.266,23 | 0,77 | |
| | T | 20.267,00 | | 20.266,23 | 0,00 | 20.266,23 | | |

CONTO DEL BILANCIO - Esercizio 2012 - GESTIONE DELLE SPESE

Pag.64

| DESCRIZIONE | RS | Residui conservati e Stanziamenti definitivi di bilancio | N° di riferimento allo svolgimento | Conto del tesoriere | Determinazione dei residui | Impegni | Minori residui o economie | |
|--|----|--|------------------------------------|---------------------|----------------------------|------------------------------------|------------------------------------|-------------|
| | | | | Pagamenti | Residui da riportare | | | |
| | | | | Residui (A) | Residui (B) | Residui (C) | Residui (D = B + C) | (E = A - D) |
| | | | | Competenza (F) | Competenza (G) | Competenza (H) | Competenza (I = G + H) | (L = F - I) |
| | | | | Totale (M) | Totale (N) | Residui al 31 dicembre (O = C + H) | Impegni al 31 dicembre (P = D + I) | |
| Totale Fiere, mercati e servizi connessi | RS | 15.465,23 | | 11.143,31 | 4.058,21 | 15.201,52 | -263,71 ins | |
| | CP | 100.267,00 | | 48.321,30 | 51.944,93 | 100.266,23 | 0,77 | |
| | T | 115.732,23 | | 59.464,61 | 56.003,14 | 115.467,75 | | |
| Servizio 11 05 | | | | | | | | |
| Servizi relativi al commercio | | | | | | | | |
| 1110501 Personale | RS | 1.355,92 | 187 | 1.279,00 | 0,73 | 1.279,73 | -76,19 ins | |
| | CP | 414.879,00 | | 414.879,00 | 0,00 | 414.879,00 | | |
| | T | 416.234,92 | | 416.158,00 | 0,73 | 416.158,73 | | |
| 1110503 Prestazioni di servizi | RS | 62.482,12 | 188 | 41.990,68 | 16.666,56 | 58.657,24 | -3.824,88 ins | |
| | CP | 51.000,00 | | 45.991,56 | 5.008,44 | 51.000,00 | | |
| | T | 113.482,12 | | 87.982,24 | 21.675,00 | 109.657,24 | | |
| 1110505 Trasferimenti | RS | 113.000,00 | 189 | 104.208,82 | | 104.208,82 | -8.791,18 ins | |
| | CP | 5.000,00 | | 3.500,00 | 0,00 | 3.500,00 | 1.500,00 | |
| | T | 118.000,00 | | 107.708,82 | 0,00 | 107.708,82 | | |
| 1110507 Imposte e tasse | RS | | 190 | | | | | |
| | CP | 26.873,00 | | 26.873,00 | 0,00 | 26.873,00 | | |
| | T | 26.873,00 | | 26.873,00 | 0,00 | 26.873,00 | | |
| 1110508 Oneri straordinari della gestione corrente | RS | 250.000,00 | 191 | 146.748,58 | 103.251,42 | 250.000,00 | | |
| | CP | | | | 0,00 | | | |
| | T | 250.000,00 | | 146.748,58 | 103.251,42 | 250.000,00 | | |

CONTO DEL BILANCIO - Esercizio 2012 - GESTIONE DELLE SPESE

| DESCRIZIONE | RS | Residui conservati e Stanziamenti definitivi di bilancio | N° di riferimento allo svolgimento | Conto del tesoriere | Determinazione dei residui | Impegni | Minori residui o economie | |
|--|----|--|------------------------------------|---------------------|----------------------------|------------------------------------|------------------------------------|-------------|
| | | | | Pagamenti | Residui da riportare | | | |
| | | | | Residui (A) | Residui (B) | Residui (C) | Residui (D = B + C) | (E = A - D) |
| | | | | Competenza (F) | Competenza (G) | Competenza (H) | Competenza (I = G + H) | (L = F - I) |
| | | | | Totale (M) | Totale (N) | Residui al 31 dicembre (O = C + H) | Impegni al 31 dicembre (P = D + I) | |
| Totale Servizi relativi al commercio | RS | 426.838,04 | | 294.227,08 | 119.918,71 | 414.145,79 | -12.692,25 ins | |
| | CP | 497.752,00 | | 491.243,56 | 5.008,44 | 496.252,00 | 1.500,00 | |
| | T | 924.590,04 | | 785.470,64 | 124.927,15 | 910.397,79 | | |
| <hr/> | | | | | | | | |
| Servizio 11 06 | | | | | | | | |
| Servizi relativi all' artigianato | | | | | | | | |
| <hr/> | | | | | | | | |
| 1110603 Prestazioni di servizi | RS | | 192 | | | | | |
| | CP | 38.144,00 | | 36.478,97 | 1.086,64 | 37.565,61 | 578,39 | |
| | T | 38.144,00 | | 36.478,97 | 1.086,64 | 37.565,61 | | |
| <hr/> | | | | | | | | |
| 1110605 Trasferimenti | RS | | 193 | | | | | |
| | CP | 546.000,00 | | 109.797,31 | 436.106,50 | 545.903,81 | 96,19 | |
| | T | 546.000,00 | | 109.797,31 | 436.106,50 | 545.903,81 | | |
| <hr/> | | | | | | | | |
| Totale Servizi relativi all' artigianato | | | | | | | | |
| | RS | | | | | | | |
| | CP | 584.144,00 | | 146.276,28 | 437.193,14 | 583.469,42 | 674,58 | |
| | T | 584.144,00 | | 146.276,28 | 437.193,14 | 583.469,42 | | |
| <hr/> | | | | | | | | |
| Servizio 11 07 | | | | | | | | |
| Servizi relativi all'agricoltura | | | | | | | | |
| <hr/> | | | | | | | | |
| 1110702 Acquisto di beni di consumo e/o di materie prime | RS | | 194 | | | | | |
| | CP | 12.700,00 | | 5.670,00 | 7.030,00 | 12.700,00 | | |
| | T | 12.700,00 | | 5.670,00 | 7.030,00 | 12.700,00 | | |
| <hr/> | | | | | | | | |

CONTO DEL BILANCIO - Esercizio 2012 - GESTIONE DELLE SPESE

Pag.66

| DESCRIZIONE | RS | Residui conservati e Stanziamenti definitivi di bilancio | N° di riferimento allo svolgimento | Conto del tesoriere | Determinazione dei residui | Impegni | Minori residui o economie | |
|---|----|--|------------------------------------|---------------------|----------------------------|------------------------------------|------------------------------------|-------------|
| | | Residui (A) | | Pagamenti | Residui da riportare | | | |
| | | | | Residui (B) | Residui (C) | Residui (D = B + C) | (E = A - D) | |
| | | | | Competenza (F) | Competenza (G) | Competenza (H) | Competenza (I = G + H) | (L = F - I) |
| | | | | Totale (M) | Totale (N) | Residui al 31 dicembre (O = C + H) | Impegni al 31 dicembre (P = D + I) | |
| 1110703 Prestazioni di servizi | RS | 422,71 | 195 | 422,71 | | 422,71 | | |
| | CP | 36.300,00 | | 34.653,94 | 1.646,06 | 36.300,00 | | |
| | T | 36.722,71 | | 35.076,65 | 1.646,06 | 36.722,71 | | |
| 1110705 Trasferimenti | RS | 13.800,00 | 196 | 13.800,00 | | 13.800,00 | | |
| | CP | 5.000,00 | | 1.000,00 | 4.000,00 | 5.000,00 | | |
| | T | 18.800,00 | | 14.800,00 | 4.000,00 | 18.800,00 | | |
| Totale Servizi relativi all'agricoltura | RS | 14.222,71 | | 14.222,71 | | 14.222,71 | | |
| | CP | 54.000,00 | | 41.323,94 | 12.676,06 | 54.000,00 | | |
| | T | 68.222,71 | | 55.546,65 | 12.676,06 | 68.222,71 | | |
| Totale Funzione 11 Funzioni nel campo dello sviluppo economico | RS | 733.925,34 | | 596.992,46 | 123.976,92 | 720.969,38 | -12.955,96 ins | |
| | CP | 1.511.163,00 | | 729.925,12 | 779.062,53 | 1.508.987,65 | 2.175,35 | |
| | T | 2.245.088,34 | | 1.326.917,58 | 903.039,45 | 2.229.957,03 | | |
| Riassunto Titolo I - Spese Correnti | | | | | | | | |
| 01 Funzioni generali di amministrazione, di gestione e di controllo | RS | 4.760.062,31 | | 3.404.745,68 | 1.203.179,87 | 4.607.925,55 | -152.136,76 ins | |
| | CP | 18.992.720,00 | | 13.757.763,64 | 4.030.944,73 | 17.788.708,37 | 1.204.011,63 | |
| | T | 23.752.782,31 | | 17.162.509,32 | 5.234.124,60 | 22.396.633,92 | | |
| 02 Funzioni relative alla giustizia | RS | 91.117,48 | | 53.331,14 | 25.444,10 | 78.775,24 | -12.342,24 ins | |
| | CP | 207.802,00 | | 159.914,22 | 46.006,58 | 205.920,80 | 1.881,20 | |
| | T | 298.919,48 | | 213.245,36 | 71.450,68 | 284.696,04 | | |

CONTO DEL BILANCIO - Esercizio 2012 - GESTIONE DELLE SPESE

Pag.67

| DESCRIZIONE | RS CP T | Residui conservati e Stanziameti definitivi di bilancio | N° di riferimento allo svolgimento | Conto del tesoriere | Determinazione dei residui | Impegni | Minori residui o economie |
|--|---------------|---|---|---------------------|---------------------------------------|---------------------------------------|---------------------------------|
| | | Residui (A) Competenza (F) Totale (M) | | Pagamenti | Residui da riportare | | |
| | | | | Residui (B) | Residui (C) | Residui (D = B + C) | (E = A - D) |
| | | | | Competenza (G) | Competenza (H) | Competenza (I = G + H) | (L = F - I) |
| | | | | Totale (N) | Residui al 31 dicembre (O = C + H) | Impegni al 31 dicembre (P = D + I) | |
| 03 Funzioni di polizia locale | RS | 351.000,87 | | 330.363,13 | 16.127,27 | 346.490,40 | -4.510,47 ins |
| | CP | 3.943.167,00 | | 3.634.070,73 | 306.660,86 | 3.940.731,59 | 2.435,41 |
| | T | 4.294.167,87 | | 3.964.433,86 | 322.788,13 | 4.287.221,99 | |
| 04 Funzioni di istruzione pubblica | RS | 2.101.999,83 | | 1.672.468,56 | 259.482,49 | 1.931.951,05 | -170.048,78 ins |
| | CP | 11.285.435,00 | | 9.235.354,93 | 1.992.463,15 | 11.227.818,08 | 57.616,92 |
| | T | 13.387.434,83 | | 10.907.823,49 | 2.251.945,64 | 13.159.769,13 | |
| 05 Funzioni relative alla cultura e ai beni culturali | RS | 231.935,64 | | 159.378,16 | 56.408,27 | 215.786,43 | -16.149,21 ins |
| | CP | 3.540.315,00 | | 3.075.623,64 | 444.772,17 | 3.520.395,81 | 19.919,19 |
| | T | 3.772.250,64 | | 3.235.001,80 | 501.180,44 | 3.736.182,24 | |
| 06 Funzioni nel settore sportivo e ricreativo | RS | 246.727,15 | | 144.750,67 | 87.663,09 | 232.413,76 | -14.313,39 ins |
| | CP | 1.058.386,00 | | 886.384,21 | 152.387,72 | 1.038.771,93 | 19.614,07 |
| | T | 1.305.113,15 | | 1.031.134,88 | 240.050,81 | 1.271.185,69 | |
| 07 Funzioni nel campo turistico | RS | 50.668,05 | | 36.446,13 | 14.215,82 | 50.661,95 | -6,10 ins |
| | CP | 162.500,00 | | 110.323,21 | 48.846,37 | 159.169,58 | 3.330,42 |
| | T | 213.168,05 | | 146.769,34 | 63.062,19 | 209.831,53 | |
| 08 Funzioni nel campo della viabilità e dei trasporti | RS | 2.948.972,76 | | 2.483.067,16 | 455.467,66 | 2.938.534,82 | -10.437,94 ins |
| | CP | 11.822.218,00 | | 8.713.494,03 | 2.981.502,46 | 11.694.996,49 | 127.221,51 |
| | T | 14.771.190,76 | | 11.196.561,19 | 3.436.970,12 | 14.633.531,31 | |
| 09 Funzioni riguardanti la gestione del territorio e dell'ambiente | RS | 1.178.059,72 | | 744.429,04 | 298.505,66 | 1.042.934,70 | -135.125,02 ins |
| | CP | 5.874.788,00 | | 4.905.665,81 | 784.462,02 | 5.690.127,83 | 184.660,17 |
| | T | 7.052.847,72 | | 5.650.094,85 | 1.082.967,68 | 6.733.062,53 | |
| 10 Funzioni nel settore sociale | RS | 10.837.053,05 | | 6.005.680,35 | 4.666.221,76 | 10.671.902,11 | -165.150,94 ins |
| | CP | 16.631.491,00 | | 9.633.829,81 | 6.924.527,35 | 16.558.357,16 | 73.133,84 |
| | T | 27.468.544,05 | | 15.639.510,16 | 11.590.749,11 | 27.230.259,27 | |

CONTO DEL BILANCIO - Esercizio 2012 - GESTIONE DELLE SPESE

Pag.68

| DESCRIZIONE | RS CP T | Residui conservati e Stanziameti definitivi di bilancio | N° di riferimento allo svolgimento | Conto del tesoriere | Determinazione dei residui | Impegni | Minori residui o economie |
|--|---------------|---|---|----------------------|---------------------------------------|---------------------------------------|---------------------------------|
| | | | | Pagamenti | Residui da riportare | | |
| | | Residui (A) | | Residui (B) | Residui (C) | Residui (D = B + C) | (E = A - D) |
| | | Competenza (F) | | Competenza (G) | Competenza (H) | Competenza (I = G + H) | (L = F - I) |
| | | Totale (M) | | Totale (N) | Residui al 31 dicembre (O = C + H) | Impegni al 31 dicembre (P = D + I) | |
| 11 Funzioni nel campo dello sviluppo economico | RS | 733.925,34 | | 596.992,46 | 123.976,92 | 720.969,38 | -12.955,96 ins |
| | CP | 1.511.163,00 | | 729.925,12 | 779.062,53 | 1.508.987,65 | 2.175,35 |
| | T | 2.245.088,34 | | 1.326.917,58 | 903.039,45 | 2.229.957,03 | |
| Totale Titolo I Spese Correnti | RS | 23.531.522,20 | | 15.631.652,48 | 7.206.692,91 | 22.838.345,39 | -693.176,81 ins |
| | CP | 75.029.985,00 | | 54.842.349,35 | 18.491.635,94 | 73.333.985,29 | 1.695.999,71 |
| | T | 98.561.507,20 | | 70.474.001,83 | 25.698.328,85 | 96.172.330,68 | |

CONTO DEL BILANCIO - Esercizio 2012 - GESTIONE DELLE SPESE

Pag.69

| DESCRIZIONE | RS | Residui conservati e Stanziamenti definitivi di bilancio | N° di riferimento allo svolgimento | Conto del tesoriere | Determinazione dei residui | Impegni | Minori residui o economie |
|-------------|----|--|------------------------------------|---------------------|------------------------------------|------------------------------------|---------------------------|
| | | | | Pagamenti | Residui da riportare | | |
| | | | | Residui (B) | Residui (C) | Residui (D = B + C) | (E = A - D) |
| | | | | Competenza (G) | Competenza (H) | Competenza (I = G + H) | (L = F - I) |
| | | | | Totale (N) | Residui al 31 dicembre (O = C + H) | Impegni al 31 dicembre (P = D + I) | |

2 TITOLO II - Spese in Conto Capitale**01 Funzioni generali di amministrazione, di gestione e di controllo****Servizio 01 01****Organi istituzionali, partecipazione e decentramento**

| | | | | | | | |
|--|----|-------------------|-----|------------------|-------------------|-------------------|------------------|
| 2010101 Acquisizione di beni immobili | RS | 144.000,00 | 197 | | 144.000,00 | 144.000,00 | |
| | CP | 50.000,00 | | | 50.000,00 | 50.000,00 | |
| | T | 194.000,00 | | | 194.000,00 | 194.000,00 | |
| 2010102 Espropri e servitu' onerose | RS | 20.000,00 | 198 | | 20.000,00 | 20.000,00 | |
| | CP | | | | 0,00 | | |
| | T | 20.000,00 | | | 20.000,00 | 20.000,00 | |
| 2010105 Acquisizioni di beni mobili, macchine ed attrezzature tecnico-scientifiche | RS | 42.081,48 | 199 | | 42.081,48 | 42.081,48 | |
| | CP | 23.000,00 | | | 0,00 | | 23.000,00 |
| | T | 65.081,48 | | | 42.081,48 | 42.081,48 | |
| 2010106 Incarichi professionali esterni | RS | 146.000,00 | 200 | 53.820,55 | 92.179,45 | 146.000,00 | |
| | CP | 20.000,00 | | | 11.150,15 | 11.150,15 | 8.849,85 |
| | T | 166.000,00 | | 53.820,55 | 103.329,60 | 157.150,15 | |
| Totale Organi istituzionali, partecipazione e decentramento | RS | 352.081,48 | | 53.820,55 | 298.260,93 | 352.081,48 | |
| | CP | 93.000,00 | | | 61.150,15 | 61.150,15 | 31.849,85 |
| | T | 445.081,48 | | 53.820,55 | 359.411,08 | 413.231,63 | |

Servizio 01 02**Segreteria generale, personale, organizzazione**

CONTO DEL BILANCIO - Esercizio 2012 - GESTIONE DELLE SPESE

Pag.70

| DESCRIZIONE | RS | Residui conservati e Stanziamenti definitivi di bilancio | N° di riferimento allo svolgimento | Conto del tesoriere | Determinazione dei residui | Impegni | Minori residui o economie | |
|--|----|--|------------------------------------|---------------------|----------------------------|------------------------------------|------------------------------------|-------------|
| | | Residui (A) | | Pagamenti | Residui da riportare | | | |
| | | | | Residui (B) | Residui (C) | Residui (D = B + C) | (E = A - D) | |
| | | | | Competenza (F) | Competenza (G) | Competenza (H) | Competenza (I = G + H) | (L = F - I) |
| | | | | Totale (M) | Totale (N) | Residui al 31 dicembre (O = C + H) | Impegni al 31 dicembre (P = D + I) | |
| 2010201 Acquisizione di beni immobili | RS | 770.380,16 | 201 | 168.031,73 | 427.734,67 | 595.766,40 | -174.613,76 ins | |
| | CP | 290.000,00 | | | 251.706,65 | 251.706,65 | 38.293,35 | |
| | T | 1.060.380,16 | | 168.031,73 | 679.441,32 | 847.473,05 | | |
| 2010205 Acquisizioni di beni mobili, macchine ed attrezzature tecnico-scientifiche | RS | 6.628,52 | 202 | | 6.628,52 | 6.628,52 | | |
| | CP | 41.500,00 | | | 41.500,00 | 41.500,00 | | |
| | T | 48.128,52 | | | 48.128,52 | 48.128,52 | | |
| Totale Segreteria generale, personale, organizzazione | RS | 777.008,68 | | 168.031,73 | 434.363,19 | 602.394,92 | -174.613,76 ins | |
| | CP | 331.500,00 | | | 293.206,65 | 293.206,65 | 38.293,35 | |
| | T | 1.108.508,68 | | 168.031,73 | 727.569,84 | 895.601,57 | | |
| Servizio 01 03 | | | | | | | | |
| Gestione economica, finanziaria, programmazione, provveditorato e controllo di gestione | | | | | | | | |
| 2010301 Acquisizione di beni immobili | RS | 42.112,87 | 203 | | 42.112,87 | 42.112,87 | | |
| | CP | 369.000,00 | | | 0,00 | | 369.000,00 | |
| | T | 411.112,87 | | | 42.112,87 | 42.112,87 | | |
| 2010305 Acquisizioni di beni mobili, macchine ed attrezzature tecnico-scientifiche | RS | 27.178,97 | 204 | 8.800,00 | 18.378,97 | 27.178,97 | | |
| | CP | 5.000,00 | | | 0,00 | | 5.000,00 | |
| | T | 32.178,97 | | 8.800,00 | 18.378,97 | 27.178,97 | | |
| 2010306 Incarichi professionali esterni | RS | 30.685,00 | 205 | 7.400,00 | 23.285,00 | 30.685,00 | | |
| | CP | | | | 0,00 | | | |
| | T | 30.685,00 | | 7.400,00 | 23.285,00 | 30.685,00 | | |

CONTO DEL BILANCIO - Esercizio 2012 - GESTIONE DELLE SPESE

Pag.71

| DESCRIZIONE | RS | Residui conservati e Stanziamenti definitivi di bilancio | N° di riferimento allo svolgimento | Conto del tesoriere | Determinazione dei residui | Impegni | Minori residui o economie | |
|---|----|--|------------------------------------|---------------------|----------------------------|------------------------------------|------------------------------------|-------------|
| | | Residui (A) | | Pagamenti | Residui da riportare | | | |
| | | | | Residui (B) | Residui (C) | Residui (D = B + C) | (E = A - D) | |
| | | | | Competenza (F) | Competenza (G) | Competenza (H) | Competenza (I = G + H) | (L = F - I) |
| | | | | Totale (M) | Totale (N) | Residui al 31 dicembre (O = C + H) | Impegni al 31 dicembre (P = D + I) | |
| 2010308 Partecipazioni azionarie | RS | | 206 | | | | | |
| | CP | 2.000,00 | | | 0,00 | | 2.000,00 | |
| | T | 2.000,00 | | | 0,00 | | | |
| 2010310 Concessioni di crediti e anticipazioni | RS | | 207 | | | | | |
| | CP | 4.690.000,00 | | | 0,00 | | 4.690.000,00 | |
| | T | 4.690.000,00 | | | 0,00 | | | |
| Totale Gestione economica, finanziaria, programmazione, provveditorato e controllo di gestione | RS | 99.976,84 | | 16.200,00 | 83.776,84 | 99.976,84 | | |
| | CP | 5.066.000,00 | | | 0,00 | | 5.066.000,00 | |
| | T | 5.165.976,84 | | 16.200,00 | 83.776,84 | 99.976,84 | | |
| Servizio 01 05 | | | | | | | | |
| Gestione dei beni demaniali e patrimoniali | | | | | | | | |
| 2010501 Acquisizione di beni immobili | RS | 4.462.777,05 | 208 | 558.967,35 | 3.898.342,38 | 4.457.309,73 | -5.467,32 ins | |
| | CP | 2.487.214,00 | | 1.384.334,16 | 668.593,35 | 2.052.927,51 | 434.286,49 | |
| | T | 6.949.991,05 | | 1.943.301,51 | 4.566.935,73 | 6.510.237,24 | | |
| 2010505 Acquisizioni di beni mobili, macchine ed attrezzature tecnico-scientifiche | RS | 140.714,00 | 209 | | 140.714,00 | 140.714,00 | | |
| | CP | 115.000,00 | | 6.872,80 | 101.796,70 | 108.669,50 | 6.330,50 | |
| | T | 255.714,00 | | 6.872,80 | 242.510,70 | 249.383,50 | | |
| 2010506 Incarichi professionali esterni | RS | 507.911,77 | 210 | 17.548,03 | 484.663,74 | 502.211,77 | -5.700,00 ins | |
| | CP | 42.000,00 | | | 42.000,00 | 42.000,00 | | |
| | T | 549.911,77 | | 17.548,03 | 526.663,74 | 544.211,77 | | |

CONTO DEL BILANCIO - Esercizio 2012 - GESTIONE DELLE SPESE

Pag.72

| DESCRIZIONE | RS | Residui conservati e Stanziamenti definitivi di bilancio | N° di riferimento allo svolgimento | Conto del tesoriere | Determinazione dei residui | Impegni | Minori residui o economie | |
|--|----|--|------------------------------------|---------------------|----------------------------|------------------------------------|------------------------------------|-------------|
| | | | | Pagamenti | Residui da riportare | | | |
| | | | | Residui (A) | Residui (B) | Residui (C) | Residui (D = B + C) | (E = A - D) |
| | | | | Competenza (F) | Competenza (G) | Competenza (H) | Competenza (I = G + H) | |
| | | | | Totale (M) | Totale (N) | Residui al 31 dicembre (O = C + H) | Impegni al 31 dicembre (P = D + I) | |
| 2010507 Trasferimenti di capitale | RS | 100.000,00 | 211 | | 100.000,00 | 100.000,00 | | |
| | CP | | | | 0,00 | | | |
| | T | 100.000,00 | | | 100.000,00 | 100.000,00 | | |
| Totale Gestione dei beni demaniali e patrimoniali | RS | 5.211.402,82 | | 576.515,38 | 4.623.720,12 | 5.200.235,50 | -11.167,32 ins | |
| | CP | 2.644.214,00 | | 1.391.206,96 | 812.390,05 | 2.203.597,01 | 440.616,99 | |
| | T | 7.855.616,82 | | 1.967.722,34 | 5.436.110,17 | 7.403.832,51 | | |
| Servizio 01 06 | | | | | | | | |
| Ufficio tecnico | | | | | | | | |
| 2010601 Acquisizione di beni immobili | RS | 910.829,89 | 212 | 594.260,02 | 316.567,19 | 910.827,21 | -2,68 ins | |
| | CP | 1.071.200,00 | | | 1.071.200,00 | 1.071.200,00 | | |
| | T | 1.982.029,89 | | 594.260,02 | 1.387.767,19 | 1.982.027,21 | | |
| 2010605 Acquisizioni di beni mobili, macchine ed attrezzature tecnico-scientifiche | RS | 15.000,00 | 213 | | 15.000,00 | 15.000,00 | | |
| | CP | | | | 0,00 | | | |
| | T | 15.000,00 | | | 15.000,00 | 15.000,00 | | |
| 2010606 Incarichi professionali esterni | RS | 19.792,00 | 214 | 9.792,00 | 10.000,00 | 19.792,00 | | |
| | CP | | | | 0,00 | | | |
| | T | 19.792,00 | | 9.792,00 | 10.000,00 | 19.792,00 | | |
| 2010608 Partecipazioni azionarie | RS | | 215 | | | | | |
| | CP | | | | 0,00 | | | |
| | T | | | | 0,00 | | | |

CONTO DEL BILANCIO - Esercizio 2012 - GESTIONE DELLE SPESE

Pag.73

| DESCRIZIONE | RS | Residui conservati e Stanziamenti definitivi di bilancio | N° di riferimento allo svolgimento | Conto del tesoriere | Determinazione dei residui | Impegni | Minori residui o economie | |
|--|----|--|------------------------------------|---------------------|----------------------------|------------------------------------|------------------------------------|-------------|
| | | | | Pagamenti | Residui da riportare | | | |
| | | | | Residui (A) | Residui (B) | Residui (C) | Residui (D = B + C) | (E = A - D) |
| | | | | Competenza (F) | Competenza (G) | Competenza (H) | Competenza (I = G + H) | |
| | | | | Totale (M) | Totale (N) | Residui al 31 dicembre (O = C + H) | Impegni al 31 dicembre (P = D + I) | |
| Totale Ufficio tecnico | RS | 945.621,89 | | 604.052,02 | 341.567,19 | 945.619,21 | -2,68 ins | |
| | CP | 1.071.200,00 | | | 1.071.200,00 | 1.071.200,00 | | |
| | T | 2.016.821,89 | | 604.052,02 | 1.412.767,19 | 2.016.819,21 | | |
| Servizio 01 07 | | | | | | | | |
| Anagrafe, stato civile, elettorale, leva e servizio statistico | | | | | | | | |
| 2010705 Acquisizioni di beni mobili, macchine ed attrezzature tecnico-scientifiche | RS | 28.569,48 | 216 | 14.379,00 | 14.190,48 | 28.569,48 | | |
| | CP | 20.000,00 | | | 6.050,00 | 6.050,00 | 13.950,00 | |
| | T | 48.569,48 | | 14.379,00 | 20.240,48 | 34.619,48 | | |
| 2010706 Incarichi professionali esterni | RS | 5.000,00 | 217 | 5.000,00 | | 5.000,00 | | |
| | CP | | | | 0,00 | | | |
| | T | 5.000,00 | | 5.000,00 | 0,00 | 5.000,00 | | |
| Totale Anagrafe, stato civile, elettorale, leva e servizio statistico | RS | 33.569,48 | | 19.379,00 | 14.190,48 | 33.569,48 | | |
| | CP | 20.000,00 | | | 6.050,00 | 6.050,00 | 13.950,00 | |
| | T | 53.569,48 | | 19.379,00 | 20.240,48 | 39.619,48 | | |
| Servizio 01 08 | | | | | | | | |
| Altri servizi generali | | | | | | | | |
| 2010805 Acquisizioni di beni mobili, macchine ed attrezzature tecnico-scientifiche | RS | 707.044,70 | 218 | 163.787,42 | 535.115,56 | 698.902,98 | -8.141,72 ins | |
| | CP | 90.923,00 | | | 90.923,00 | 90.923,00 | | |
| | T | 797.967,70 | | 163.787,42 | 626.038,56 | 789.825,98 | | |

CONTO DEL BILANCIO - Esercizio 2012 - GESTIONE DELLE SPESE

Pag.74

| DESCRIZIONE | RS | Residui conservati e Stanziamenti definitivi di bilancio | N° di riferimento allo svolgimento | Conto del tesoriere | Determinazione dei residui | Impegni | Minori residui o economie | |
|--|----|--|------------------------------------|---------------------|----------------------------|------------------------------------|------------------------------------|-------------|
| | | Residui (A) | | Pagamenti | Residui da riportare | | | |
| | | | | Residui (B) | Residui (C) | Residui (D = B + C) | (E = A - D) | |
| | | | | Competenza (F) | Competenza (G) | Competenza (H) | Competenza (I = G + H) | (L = F - I) |
| | | | | Totale (M) | Totale (N) | Residui al 31 dicembre (O = C + H) | Impegni al 31 dicembre (P = D + I) | |
| 2010806 Incarichi professionali esterni | RS | 187.679,30 | 219 | 61.218,56 | 126.402,93 | 187.621,49 | -57,81 ins | |
| | CP | 70.000,00 | | 20.328,00 | 49.672,00 | 70.000,00 | | |
| | T | 257.679,30 | | 81.546,56 | 176.074,93 | 257.621,49 | | |
| Totale Altri servizi generali | RS | 894.724,00 | | 225.005,98 | 661.518,49 | 886.524,47 | -8.199,53 ins | |
| | CP | 160.923,00 | | 20.328,00 | 140.595,00 | 160.923,00 | | |
| | T | 1.055.647,00 | | 245.333,98 | 802.113,49 | 1.047.447,47 | | |
| Totale Funzione 01 Funzioni generali di amministrazione, di gestione e di controllo | RS | 8.314.385,19 | | 1.663.004,66 | 6.457.397,24 | 8.120.401,90 | -193.983,29 ins | |
| | CP | 9.386.837,00 | | 1.411.534,96 | 2.384.591,85 | 3.796.126,81 | 5.590.710,19 | |
| | T | 17.701.222,19 | | 3.074.539,62 | 8.841.989,09 | 11.916.528,71 | | |
| 03 Funzioni di polizia locale | | | | | | | | |
| Servizio 03 01 | | | | | | | | |
| Polizia municipale | | | | | | | | |
| 2030105 Acquisizioni di beni mobili, macchine ed attrezzature tecnico-scientifiche | RS | 62.727,80 | 220 | 58.956,85 | 3.766,00 | 62.722,85 | -4,95 ins | |
| | CP | 134.200,00 | | 43.459,20 | 90.740,00 | 134.199,20 | 0,80 | |
| | T | 196.927,80 | | 102.416,05 | 94.506,00 | 196.922,05 | | |
| Totale Polizia municipale | RS | 62.727,80 | | 58.956,85 | 3.766,00 | 62.722,85 | -4,95 ins | |
| | CP | 134.200,00 | | 43.459,20 | 90.740,00 | 134.199,20 | 0,80 | |
| | T | 196.927,80 | | 102.416,05 | 94.506,00 | 196.922,05 | | |
| Totale Funzione 03 Funzioni di polizia locale | RS | 62.727,80 | | 58.956,85 | 3.766,00 | 62.722,85 | -4,95 ins | |
| | CP | 134.200,00 | | 43.459,20 | 90.740,00 | 134.199,20 | 0,80 | |
| | T | 196.927,80 | | 102.416,05 | 94.506,00 | 196.922,05 | | |

CONTO DEL BILANCIO - Esercizio 2012 - GESTIONE DELLE SPESE

Pag.75

| DESCRIZIONE | RS | Residui conservati e Stanziamenti definitivi di bilancio | N° di riferimento allo svolgimento | Conto del tesoriere | Determinazione dei residui | Impegni | Minori residui o economie | | |
|-------------|----|--|------------------------------------|---------------------|------------------------------------|---------|---------------------------|------------------------------------|-------------|
| | | | | Pagamenti | Residui da riportare | | | | |
| | | | | Residui (B) | Residui (C) | | | Residui (D = B + C) | (E = A - D) |
| | | | | Competenza (G) | Competenza (H) | | | Competenza (I = G + H) | (L = F - I) |
| | | | | Totale (N) | Residui al 31 dicembre (O = C + H) | | | Impegni al 31 dicembre (P = D + I) | |

04 Funzioni di istruzione pubblica**Servizio 04 01****Scuola materna**

| | | | | | | | |
|--|----|---------------------|-----|-------------------|---------------------|---------------------|--------------------|
| 2040101 Acquisizione di beni immobili | RS | 2.000.785,00 | 221 | 368.812,14 | 1.631.897,46 | 2.000.709,60 | -75,40 ins |
| | CP | 90.000,00 | | | 0,00 | | 90.000,00 |
| | T | 2.090.785,00 | | 368.812,14 | 1.631.897,46 | 2.000.709,60 | |
| 2040102 Espropri e servitu' onerose | RS | 1.740,00 | 222 | | 1.740,00 | 1.740,00 | |
| | CP | | | | 0,00 | | |
| | T | 1.740,00 | | | 1.740,00 | 1.740,00 | |
| 2040105 Acquisizioni di beni mobili, macchine ed attrezzature tecnico-scientifiche | RS | 187.512,23 | 223 | 60.731,15 | 126.781,08 | 187.512,23 | |
| | CP | 12.000,00 | | | 0,00 | | 12.000,00 |
| | T | 199.512,23 | | 60.731,15 | 126.781,08 | 187.512,23 | |
| 2040106 Incarichi professionali esterni | RS | 122.194,59 | 224 | 29.658,43 | 92.498,53 | 122.156,96 | -37,63 ins |
| | CP | 10.000,00 | | | 0,00 | | 10.000,00 |
| | T | 132.194,59 | | 29.658,43 | 92.498,53 | 122.156,96 | |
| 2040107 Trasferimenti di capitale | RS | 450.000,00 | 225 | 450.000,00 | | 450.000,00 | |
| | CP | 350.000,00 | | | 350.000,00 | 350.000,00 | |
| | T | 800.000,00 | | 450.000,00 | 350.000,00 | 800.000,00 | |
| Totale Scuola materna | RS | 2.762.231,82 | | 909.201,72 | 1.852.917,07 | 2.762.118,79 | -113,03 ins |
| | CP | 462.000,00 | | | 350.000,00 | 350.000,00 | 112.000,00 |
| | T | 3.224.231,82 | | 909.201,72 | 2.202.917,07 | 3.112.118,79 | |

CONTO DEL BILANCIO - Esercizio 2012 - GESTIONE DELLE SPESE

Pag.76

| DESCRIZIONE | RS | Residui conservati e Stanziamenti definitivi di bilancio | N° di riferimento allo svolgimento | Conto del tesoriere | Determinazione dei residui | Impegni | Minori residui o economie |
|-------------|----|--|------------------------------------|---------------------|------------------------------------|------------------------------------|---------------------------|
| | | | | Pagamenti | Residui da riportare | | |
| | | | | Residui (B) | Residui (C) | Residui (D = B + C) | (E = A - D) |
| | | | | Competenza (G) | Competenza (H) | Competenza (I = G + H) | (L = F - I) |
| | | | | Totale (N) | Residui al 31 dicembre (O = C + H) | Impegni al 31 dicembre (P = D + I) | |

Servizio 04 02**Istruzione elementare**

| | | | | | | | |
|---------------------------------------|----|--------------|-----|-----------|--------------|--------------|-------------|
| 2040201 Acquisizione di beni immobili | RS | 2.192.800,74 | 226 | 75.108,30 | 2.117.151,31 | 2.192.259,61 | -541,13 ins |
| | CP | 130.000,00 | | | 0,00 | | 130.000,00 |
| | T | 2.322.800,74 | | 75.108,30 | 2.117.151,31 | 2.192.259,61 | |

| | | | | | | | |
|--|----|------------|-----|-----------|-----------|------------|-----------|
| 2040205 Acquisizioni di beni mobili, macchine ed attrezzature tecnico-scientifiche | RS | 118.780,51 | 227 | 45.490,07 | 73.290,44 | 118.780,51 | |
| | CP | 25.000,00 | | | 0,00 | | 25.000,00 |
| | T | 143.780,51 | | 45.490,07 | 73.290,44 | 118.780,51 | |

| | | | | | | | |
|---|----|------------|-----|-----------|------------|------------|------------|
| 2040206 Incarichi professionali esterni | RS | 176.313,46 | 228 | 38.320,28 | 137.978,05 | 176.298,33 | -15,13 ins |
| | CP | 10.000,00 | | | 0,00 | | 10.000,00 |
| | T | 186.313,46 | | 38.320,28 | 137.978,05 | 176.298,33 | |

| | | | | | | | |
|-------------------------------------|----|---------------------|--|-------------------|---------------------|---------------------|--------------------|
| Totale Istruzione elementare | RS | 2.487.894,71 | | 158.918,65 | 2.328.419,80 | 2.487.338,45 | -556,26 ins |
| | CP | 165.000,00 | | | 0,00 | | 165.000,00 |
| | T | 2.652.894,71 | | 158.918,65 | 2.328.419,80 | 2.487.338,45 | |

Servizio 04 03**Istruzione media**

| | | | | | | | |
|---------------------------------------|----|--------------|-----|------------|------------|--------------|-----------|
| 2040301 Acquisizione di beni immobili | RS | 1.064.309,21 | 229 | 286.859,74 | 777.446,50 | 1.064.306,24 | -2,97 ins |
| | CP | 90.000,00 | | | 0,00 | | 90.000,00 |
| | T | 1.154.309,21 | | 286.859,74 | 777.446,50 | 1.064.306,24 | |

CONTO DEL BILANCIO - Esercizio 2012 - GESTIONE DELLE SPESE

Pag.77

| DESCRIZIONE | RS | Residui conservati e Stanziamenti definitivi di bilancio | N° di riferimento allo svolgimento | Conto del tesoriere | Determinazione dei residui | Impegni | Minori residui o economie | |
|--|----|--|------------------------------------|---------------------|----------------------------|------------------------------------|---------------------------|------------------------------------|
| | | Residui (A) | | Pagamenti | Residui da riportare | | | |
| | | | | Residui (B) | Residui (C) | Residui (D = B + C) | (E = A - D) | |
| | | | | Competenza (F) | Competenza (G) | Competenza (H) | | Competenza (I = G + H) |
| | | | | Totale (M) | Totale (N) | Residui al 31 dicembre (O = C + H) | | Impegni al 31 dicembre (P = D + I) |
| 2040305 Acquisizioni di beni mobili, macchine ed attrezzature tecnico-scientifiche | RS | 25.000,00 | 230 | 10.002,86 | 14.997,14 | 25.000,00 | | |
| | CP | 10.000,00 | | | 0,00 | | 10.000,00 | |
| | T | 35.000,00 | | 10.002,86 | 14.997,14 | 25.000,00 | | |
| 2040306 Incarichi professionali esterni | RS | 87.495,25 | 231 | 25.790,44 | 61.704,81 | 87.495,25 | | |
| | CP | 10.000,00 | | | 0,00 | | 10.000,00 | |
| | T | 97.495,25 | | 25.790,44 | 61.704,81 | 87.495,25 | | |
| Totale Istruzione media | RS | 1.176.804,46 | | 322.653,04 | 854.148,45 | 1.176.801,49 | -2,97 ins | |
| | CP | 110.000,00 | | | 0,00 | | 110.000,00 | |
| | T | 1.286.804,46 | | 322.653,04 | 854.148,45 | 1.176.801,49 | | |
| Servizio 04 05 | | | | | | | | |
| Assistenza scolastica, trasporti, refezione e altri servizi | | | | | | | | |
| 2040501 Acquisizione di beni immobili | RS | 3.061.553,30 | 232 | 143.849,14 | 2.917.704,16 | 3.061.553,30 | | |
| | CP | 325.000,00 | | | 325.000,00 | 325.000,00 | | |
| | T | 3.386.553,30 | | 143.849,14 | 3.242.704,16 | 3.386.553,30 | | |
| 2040505 Acquisizioni di beni mobili, macchine ed attrezzature tecnico-scientifiche | RS | 55.243,13 | 233 | 23.002,10 | 32.206,83 | 55.208,93 | -34,20 ins | |
| | CP | 30.000,00 | | | 0,00 | | 30.000,00 | |
| | T | 85.243,13 | | 23.002,10 | 32.206,83 | 55.208,93 | | |
| 2040506 Incarichi professionali esterni | RS | 110.000,00 | 234 | | 110.000,00 | 110.000,00 | | |
| | CP | | | | 0,00 | | | |
| | T | 110.000,00 | | | 110.000,00 | 110.000,00 | | |

CONTO DEL BILANCIO - Esercizio 2012 - GESTIONE DELLE SPESE

Pag.78

| DESCRIZIONE | RS | Residui conservati e Stanziamenti definitivi di bilancio | N° di riferimento allo svolgimento | Conto del tesoriere | Determinazione dei residui | Impegni | Minori residui o economie | |
|--|----|--|------------------------------------|---------------------|----------------------------|------------------------------------|------------------------------------|-------------|
| | | Residui (A) | | Pagamenti | Residui da riportare | | | |
| | | | | Residui (B) | Residui (C) | Residui (D = B + C) | (E = A - D) | |
| | | | | Competenza (F) | Competenza (G) | Competenza (H) | Competenza (I = G + H) | (L = F - I) |
| | | | | Totale (M) | Totale (N) | Residui al 31 dicembre (O = C + H) | Impegni al 31 dicembre (P = D + I) | |
| 2040507 Trasferimenti di capitale | RS | | 235 | | | | | |
| | CP | 96.150,00 | | | 96.096,01 | 96.096,01 | 53,99 | |
| | T | 96.150,00 | | | 96.096,01 | 96.096,01 | | |
| Totale Assistenza scolastica, trasporti, refezione e altri servizi | RS | 3.226.796,43 | | 166.851,24 | 3.059.910,99 | 3.226.762,23 | -34,20 ins | |
| | CP | 451.150,00 | | | 421.096,01 | 421.096,01 | 30.053,99 | |
| | T | 3.677.946,43 | | 166.851,24 | 3.481.007,00 | 3.647.858,24 | | |
| Totale Funzione 04 Funzioni di istruzione pubblica | RS | 9.653.727,42 | | 1.557.624,65 | 8.095.396,31 | 9.653.020,96 | -706,46 ins | |
| | CP | 1.188.150,00 | | | 771.096,01 | 771.096,01 | 417.053,99 | |
| | T | 10.841.877,42 | | 1.557.624,65 | 8.866.492,32 | 10.424.116,97 | | |
| 05 Funzioni relative alla cultura e ai beni culturali | | | | | | | | |
| Servizio 05 01 | | | | | | | | |
| Biblioteche, musei e pinacoteche | | | | | | | | |
| 2050101 Acquisizione di beni immobili | RS | 2.465.739,47 | 236 | 632.472,04 | 1.833.267,43 | 2.465.739,47 | | |
| | CP | 287.500,00 | | | 70.000,00 | 70.000,00 | 217.500,00 | |
| | T | 2.753.239,47 | | 632.472,04 | 1.903.267,43 | 2.535.739,47 | | |
| 2050105 Acquisizioni di beni mobili, macchine ed attrezzature tecnico-scientifiche | RS | 283.699,20 | 237 | 11.495,00 | 272.204,20 | 283.699,20 | | |
| | CP | 682.500,00 | | | 350.000,00 | 350.000,00 | 332.500,00 | |
| | T | 966.199,20 | | 11.495,00 | 622.204,20 | 633.699,20 | | |
| 2050106 Incarichi professionali esterni | RS | 200.640,88 | 238 | 67.626,90 | 133.013,98 | 200.640,88 | | |
| | CP | | | | 0,00 | | | |
| | T | 200.640,88 | | 67.626,90 | 133.013,98 | 200.640,88 | | |

CONTO DEL BILANCIO - Esercizio 2012 - GESTIONE DELLE SPESE

Pag.79

| DESCRIZIONE | RS | Residui conservati e Stanziamenti definitivi di bilancio | N° di riferimento allo svolgimento | Conto del tesoriere | Determinazione dei residui | Impegni | Minori residui o economie | |
|--|----|--|------------------------------------|---------------------|----------------------------|------------------------------------|------------------------------------|-------------|
| | | | | Pagamenti | Residui da riportare | | | |
| | | | | Residui (A) | Residui (B) | Residui (C) | Residui (D = B + C) | (E = A - D) |
| | | | | Competenza (F) | Competenza (G) | Competenza (H) | Competenza (I = G + H) | (L = F - I) |
| | | | | Totale (M) | Totale (N) | Residui al 31 dicembre (O = C + H) | Impegni al 31 dicembre (P = D + I) | |
| 2050107 Trasferimenti di capitale | RS | 5.121,22 | 239 | 5.121,22 | | 5.121,22 | | |
| | CP | 50.000,00 | | | 15.268,00 | 15.268,00 | 34.732,00 | |
| | T | 55.121,22 | | 5.121,22 | 15.268,00 | 20.389,22 | | |
| Totale Biblioteche, musei e pinacoteche | RS | 2.955.200,77 | | 716.715,16 | 2.238.485,61 | 2.955.200,77 | | |
| | CP | 1.020.000,00 | | | 435.268,00 | 435.268,00 | 584.732,00 | |
| | T | 3.975.200,77 | | 716.715,16 | 2.673.753,61 | 3.390.468,77 | | |
| Servizio 05 02 | | | | | | | | |
| Teatri, attività culturali e servizi diversi nel settore culturale | | | | | | | | |
| 2050201 Acquisizione di beni immobili | RS | 635.226,51 | 240 | 117.704,09 | 517.522,42 | 635.226,51 | | |
| | CP | 360.000,00 | | | 0,00 | | 360.000,00 | |
| | T | 995.226,51 | | 117.704,09 | 517.522,42 | 635.226,51 | | |
| 2050205 Acquisizioni di beni mobili, macchine ed attrezzature tecnico-scientifiche | RS | 64.908,20 | 241 | 52.121,05 | 12.785,84 | 64.906,89 | -1,31 ins | |
| | CP | 46.100,00 | | 33.611,31 | 12.488,69 | 46.100,00 | | |
| | T | 111.008,20 | | 85.732,36 | 25.274,53 | 111.006,89 | | |
| 2050206 Incarichi professionali esterni | RS | 29.289,78 | 242 | 1.490,58 | 27.383,50 | 28.874,08 | -415,70 ins | |
| | CP | 37.000,00 | | 10.000,00 | 7.000,00 | 17.000,00 | 20.000,00 | |
| | T | 66.289,78 | | 11.490,58 | 34.383,50 | 45.874,08 | | |
| 2050209 Conferimenti di capitale | RS | 100.000,00 | 243 | 100.000,00 | | 100.000,00 | | |
| | CP | | | | 0,00 | | | |
| | T | 100.000,00 | | 100.000,00 | 0,00 | 100.000,00 | | |

CONTO DEL BILANCIO - Esercizio 2012 - GESTIONE DELLE SPESE

Pag.80

| DESCRIZIONE | RS | Residui conservati e Stanziamenti definitivi di bilancio | N° di riferimento allo svolgimento | Conto del tesoriere | Determinazione dei residui | Impegni | Minori residui o economie | |
|--|----|--|------------------------------------|---------------------|----------------------------|------------------------------------|------------------------------------|-------------|
| | | Residui (A) | | Pagamenti | Residui da riportare | | | |
| | | | | Residui (B) | Residui (C) | Residui (D = B + C) | (E = A - D) | |
| | | | | Competenza (F) | Competenza (G) | Competenza (H) | Competenza (I = G + H) | (L = F - I) |
| | | | | Totale (M) | Totale (N) | Residui al 31 dicembre (O = C + H) | Impegni al 31 dicembre (P = D + I) | |
| Totale Teatri, attività culturali e servizi diversi nel settore culturale | RS | 829.424,49 | | 271.315,72 | 557.691,76 | 829.007,48 | -417,01 ins | |
| | CP | 443.100,00 | | 43.611,31 | 19.488,69 | 63.100,00 | 380.000,00 | |
| | T | 1.272.524,49 | | 314.927,03 | 577.180,45 | 892.107,48 | | |
| Totale Funzione 05 Funzioni relative alla cultura e ai beni culturali | RS | 3.784.625,26 | | 988.030,88 | 2.796.177,37 | 3.784.208,25 | -417,01 ins | |
| | CP | 1.463.100,00 | | 43.611,31 | 454.756,69 | 498.368,00 | 964.732,00 | |
| | T | 5.247.725,26 | | 1.031.642,19 | 3.250.934,06 | 4.282.576,25 | | |
| 06 Funzioni nel settore sportivo e ricreativo | | | | | | | | |
| Servizio 06 02 | | | | | | | | |
| Stadio comunale, palazzo dello sport ed altri impianti | | | | | | | | |
| 2060201 Acquisizione di beni immobili | RS | 886.316,78 | 244 | 674.100,27 | 211.838,32 | 885.938,59 | -378,19 ins | |
| | CP | 950.000,00 | | | 800.000,00 | 800.000,00 | 150.000,00 | |
| | T | 1.836.316,78 | | 674.100,27 | 1.011.838,32 | 1.685.938,59 | | |
| 2060205 Acquisizioni di beni mobili, macchine ed attrezzature tecnico-scientifiche | RS | 34.218,08 | 245 | 12.600,59 | 21.592,98 | 34.193,57 | -24,51 ins | |
| | CP | | | | 0,00 | | | |
| | T | 34.218,08 | | 12.600,59 | 21.592,98 | 34.193,57 | | |
| 2060206 Incarichi professionali esterni | RS | 49.949,69 | 246 | 27.740,11 | 22.209,58 | 49.949,69 | | |
| | CP | 50.000,00 | | | 50.000,00 | 50.000,00 | | |
| | T | 99.949,69 | | 27.740,11 | 72.209,58 | 99.949,69 | | |
| Totale Stadio comunale, palazzo dello sport ed altri impianti | RS | 970.484,55 | | 714.440,97 | 255.640,88 | 970.081,85 | -402,70 ins | |
| | CP | 1.000.000,00 | | | 850.000,00 | 850.000,00 | 150.000,00 | |
| | T | 1.970.484,55 | | 714.440,97 | 1.105.640,88 | 1.820.081,85 | | |

CONTO DEL BILANCIO - Esercizio 2012 - GESTIONE DELLE SPESE

Pag.81

| DESCRIZIONE | RS | Residui conservati e Stanziamenti definitivi di bilancio | N° di riferimento allo svolgimento | Conto del tesoriere | Determinazione dei residui | Impegni | Minori residui o economie | |
|--|----|--|------------------------------------|---------------------|----------------------------|------------------------------------|------------------------------------|-------------|
| | | | | Pagamenti | Residui da riportare | | | |
| | | | | Residui (A) | Residui (B) | Residui (C) | Residui (D = B + C) | (E = A - D) |
| | | | | Competenza (F) | Competenza (G) | Competenza (H) | Competenza (I = G + H) | (L = F - I) |
| | | | | Totale (M) | Totale (N) | Residui al 31 dicembre (O = C + H) | Impegni al 31 dicembre (P = D + I) | |
| Totale Funzione 06 Funzioni nel settore sportivo e ricreativo | RS | 970.484,55 | | 714.440,97 | 255.640,88 | 970.081,85 | -402,70 ins | |
| | CP | 1.000.000,00 | | | 850.000,00 | 850.000,00 | 150.000,00 | |
| | T | 1.970.484,55 | | 714.440,97 | 1.105.640,88 | 1.820.081,85 | | |
| <hr/> | | | | | | | | |
| 07 Funzioni nel campo turistico | | | | | | | | |
| Servizio 07 01 | | | | | | | | |
| Servizi turistici | | | | | | | | |
| <hr/> | | | | | | | | |
| 2070101 Acquisizione di beni immobili | RS | 10.000,00 | 247 | 5.000,00 | 5.000,00 | 10.000,00 | | |
| | CP | 18.873,00 | | 8.494,20 | 10.378,80 | 18.873,00 | | |
| | T | 28.873,00 | | 13.494,20 | 15.378,80 | 28.873,00 | | |
| <hr/> | | | | | | | | |
| 2070105 Acquisizioni di beni mobili, macchine ed attrezzature tecnico-scientifiche | RS | 16.830,00 | 248 | 7.824,44 | 9.005,56 | 16.830,00 | | |
| | CP | 4.627,00 | | | 0,00 | | 4.627,00 | |
| | T | 21.457,00 | | 7.824,44 | 9.005,56 | 16.830,00 | | |
| <hr/> | | | | | | | | |
| Totale Servizi turistici | RS | 26.830,00 | | 12.824,44 | 14.005,56 | 26.830,00 | | |
| | CP | 23.500,00 | | 8.494,20 | 10.378,80 | 18.873,00 | 4.627,00 | |
| | T | 50.330,00 | | 21.318,64 | 24.384,36 | 45.703,00 | | |
| <hr/> | | | | | | | | |
| Totale Funzione 07 Funzioni nel campo turistico | RS | 26.830,00 | | 12.824,44 | 14.005,56 | 26.830,00 | | |
| | CP | 23.500,00 | | 8.494,20 | 10.378,80 | 18.873,00 | 4.627,00 | |
| | T | 50.330,00 | | 21.318,64 | 24.384,36 | 45.703,00 | | |
| <hr/> | | | | | | | | |
| 08 Funzioni nel campo della viabilità e dei trasporti | | | | | | | | |
| Servizio 08 01 | | | | | | | | |
| Viabilità, circolazione stradale e servizi connessi | | | | | | | | |
| <hr/> | | | | | | | | |

CONTO DEL BILANCIO - Esercizio 2012 - GESTIONE DELLE SPESE

Pag.82

| DESCRIZIONE | RS | Residui conservati e Stanziamenti definitivi di bilancio | N° di riferimento allo svolgimento | Conto del tesoriere | Determinazione dei residui | Impegni | Minori residui o economie | |
|--|----|--|------------------------------------|---------------------|----------------------------|------------------------------------|---------------------------|------------------------------------|
| | | Residui (A) | | Pagamenti | Residui da riportare | | | |
| | | | | Residui (B) | Residui (C) | Residui (D = B + C) | (E = A - D) | |
| | | | | Competenza (F) | Competenza (G) | Competenza (H) | | Competenza (I = G + H) |
| | | | | Totale (M) | Totale (N) | Residui al 31 dicembre (O = C + H) | | Impegni al 31 dicembre (P = D + I) |
| 2080101 Acquisizione di beni immobili | RS | 16.792.620,58 | 249 | 5.746.861,75 | 10.331.334,20 | 16.078.195,95 | -714.424,63 ins | |
| | CP | 4.160.000,00 | | 1.009.050,80 | 2.524.262,54 | 3.533.313,34 | 626.686,66 | |
| | T | 20.952.620,58 | | 6.755.912,55 | 12.855.596,74 | 19.611.509,29 | | |
| 2080102 Espropri e servitu' onerose | RS | 648.319,52 | 250 | 60.515,46 | 546.180,54 | 606.696,00 | -41.623,52 ins | |
| | CP | 90.000,00 | | | 27.557,00 | 27.557,00 | 62.443,00 | |
| | T | 738.319,52 | | 60.515,46 | 573.737,54 | 634.253,00 | | |
| 2080105 Acquisizioni di beni mobili, macchine ed attrezzature tecnico-scientifiche | RS | 55.434,65 | 251 | 3.788,90 | 51.645,75 | 55.434,65 | | |
| | CP | 10.000,00 | | 149,00 | 2.221,98 | 2.370,98 | 7.629,02 | |
| | T | 65.434,65 | | 3.937,90 | 53.867,73 | 57.805,63 | | |
| 2080106 Incarichi professionali esterni | RS | 280.694,19 | 252 | 40.111,13 | 201.711,46 | 241.822,59 | -38.871,60 ins | |
| | CP | | | | 0,00 | | | |
| | T | 280.694,19 | | 40.111,13 | 201.711,46 | 241.822,59 | | |
| 2080107 Trasferimenti di capitale | RS | 437.145,41 | 253 | 232.193,89 | 166.379,40 | 398.573,29 | -38.572,12 ins | |
| | CP | 240.432,00 | | 85.215,39 | 155.215,39 | 240.430,78 | 1,22 | |
| | T | 677.577,41 | | 317.409,28 | 321.594,79 | 639.004,07 | | |
| Totale Viabilità, circolazione stradale e servizi connessi | RS | 18.214.214,35 | | 6.083.471,13 | 11.297.251,35 | 17.380.722,48 | -833.491,87 ins | |
| | CP | 4.500.432,00 | | 1.094.415,19 | 2.709.256,91 | 3.803.672,10 | 696.759,90 | |
| | T | 22.714.646,35 | | 7.177.886,32 | 14.006.508,26 | 21.184.394,58 | | |

Servizio 08 02

Illuminazione pubblica e servizi connessi

CONTO DEL BILANCIO - Esercizio 2012 - GESTIONE DELLE SPESE

Pag.83

| DESCRIZIONE | RS | Residui conservati e Stanziamenti definitivi di bilancio | N° di riferimento allo svolgimento | Conto del tesoriere | Determinazione dei residui | Impegni | Minori residui o economie | |
|--|----|--|------------------------------------|---------------------|----------------------------|------------------------------------|------------------------------------|-------------|
| | | | | Pagamenti | Residui da riportare | | | |
| | | | | Residui (A) | Residui (B) | Residui (C) | Residui (D = B + C) | (E = A - D) |
| | | | | Competenza (F) | Competenza (G) | Competenza (H) | Competenza (I = G + H) | (L = F - I) |
| | | | | Totale (M) | Totale (N) | Residui al 31 dicembre (O = C + H) | Impegni al 31 dicembre (P = D + I) | |
| 2080201 Acquisizione di beni immobili | RS | 386.443,90 | 254 | 145.274,10 | 241.169,80 | 386.443,90 | | |
| | CP | 400.000,00 | | | 400.000,00 | 400.000,00 | | |
| | T | 786.443,90 | | 145.274,10 | 641.169,80 | 786.443,90 | | |
| Totale Illuminazione pubblica e servizi connessi | RS | 386.443,90 | | 145.274,10 | 241.169,80 | 386.443,90 | | |
| | CP | 400.000,00 | | | 400.000,00 | 400.000,00 | | |
| | T | 786.443,90 | | 145.274,10 | 641.169,80 | 786.443,90 | | |
| Servizio 08 03 | | | | | | | | |
| Trasporti pubblici locali e servizi connessi | | | | | | | | |
| 2080301 Acquisizione di beni immobili | RS | 1.024.866,81 | 255 | 504.640,87 | 520.217,73 | 1.024.858,60 | -8,21 ins | |
| | CP | 110.688,00 | | | 110.349,24 | 110.349,24 | 338,76 | |
| | T | 1.135.554,81 | | 504.640,87 | 630.566,97 | 1.135.207,84 | | |
| 2080305 Acquisizioni di beni mobili, macchine ed attrezzature tecnico-scientifiche | RS | | 256 | | | | | |
| | CP | 10.000,00 | | | 10.000,00 | 10.000,00 | | |
| | T | 10.000,00 | | | 10.000,00 | 10.000,00 | | |
| 2080306 Incarichi professionali esterni | RS | 3.907,02 | 257 | | | | -3.907,02 ins | |
| | CP | | | | 0,00 | | | |
| | T | 3.907,02 | | | 0,00 | | | |
| Totale Trasporti pubblici locali e servizi connessi | RS | 1.028.773,83 | | 504.640,87 | 520.217,73 | 1.024.858,60 | -3.915,23 ins | |
| | CP | 120.688,00 | | | 120.349,24 | 120.349,24 | 338,76 | |
| | T | 1.149.461,83 | | 504.640,87 | 640.566,97 | 1.145.207,84 | | |

CONTO DEL BILANCIO - Esercizio 2012 - GESTIONE DELLE SPESE

| DESCRIZIONE | RS CP T | Residui conservati e Stanziam. definitivi di bilancio | N° di riferimento allo svolgimento | Conto del tesoriere | Determinazione dei residui | Impegni | Minori residui o economie |
|--|---------------|---|---|---------------------|---------------------------------------|---------------------------------------|---------------------------------|
| | | Residui (A) Competenza (F) Totale (M) | | Pagamenti | Residui da riportare | | |
| | | | | Residui (B) | Residui (C) | Residui (D = B + C) | (E = A - D) |
| | | | | Competenza (G) | Competenza (H) | Competenza (I = G + H) | (L = F - I) |
| | | | | Totale (N) | Residui al 31 dicembre (O = C + H) | Impegni al 31 dicembre (P = D + I) | |
| Totale Funzione 08 Funzioni nel campo della viabilità e dei trasporti | RS | 19.629.432,08 | | 6.733.386,10 | 12.058.638,88 | 18.792.024,98 | -837.407,10 ins |
| | CP | 5.021.120,00 | | 1.094.415,19 | 3.229.606,15 | 4.324.021,34 | 697.098,66 |
| | T | 24.650.552,08 | | 7.827.801,29 | 15.288.245,03 | 23.116.046,32 | |
| 09 Funzioni riguardanti la gestione del territorio e dell'ambiente | | | | | | | |
| Servizio 09 01 | | | | | | | |
| Urbanistica e gestione del territorio | | | | | | | |
| 2090101 Acquisizione di beni immobili | RS | 69.559,28 | 258 | | 69.559,28 | 69.559,28 | |
| | CP | | | | 0,00 | | |
| | T | 69.559,28 | | | 69.559,28 | 69.559,28 | |
| 2090102 Espropri e servitu' onerose | RS | 363.427,04 | 259 | 41.916,29 | 321.218,74 | 363.135,03 | -292,01 ins |
| | CP | 110.000,00 | | | 100.000,00 | 100.000,00 | 10.000,00 |
| | T | 473.427,04 | | 41.916,29 | 421.218,74 | 463.135,03 | |
| 2090106 Incarichi professionali esterni | RS | | 260 | | | | |
| | CP | | | | 0,00 | | |
| | T | | | | 0,00 | | |
| 2090107 Trasferimenti di capitale | RS | 284.767,98 | 261 | 236.625,58 | 36.047,67 | 272.673,25 | -12.094,73 ins |
| | CP | 250.000,00 | | 126.925,17 | 119.439,97 | 246.365,14 | 3.634,86 |
| | T | 534.767,98 | | 363.550,75 | 155.487,64 | 519.038,39 | |
| Totale Urbanistica e gestione del territorio | RS | 717.754,30 | | 278.541,87 | 426.825,69 | 705.367,56 | -12.386,74 ins |
| | CP | 360.000,00 | | 126.925,17 | 219.439,97 | 346.365,14 | 13.634,86 |
| | T | 1.077.754,30 | | 405.467,04 | 646.265,66 | 1.051.732,70 | |

CONTO DEL BILANCIO - Esercizio 2012 - GESTIONE DELLE SPESE

| DESCRIZIONE | RS | Residui conservati e Stanziamenti definitivi di bilancio | N° di riferimento allo svolgimento | Conto del tesoriere | Determinazione dei residui | Impegni | Minori residui o economie | |
|-------------|----|--|------------------------------------|---------------------|----------------------------|------------------------------------|------------------------------------|-------------|
| | | | | Pagamenti | Residui da riportare | | | |
| | | | | Residui (A) | Residui (B) | Residui (C) | Residui (D = B + C) | (E = A - D) |
| | | | | Competenza (F) | Competenza (G) | Competenza (H) | Competenza (I = G + H) | (L = F - I) |
| | | | | Totale (M) | Totale (N) | Residui al 31 dicembre (O = C + H) | Impegni al 31 dicembre (P = D + I) | |

Servizio 09 02**Edilizia residenziale pubblica locale e piani di edilizia economico-popolare**

| | | | | | | | |
|---------------------------------------|----|--------------|-----|------------|--------------|--------------|------------|
| 2090201 Acquisizione di beni immobili | RS | 2.170.853,88 | 262 | 399.699,41 | 1.771.154,47 | 2.170.853,88 | |
| | CP | 226.000,00 | | | 41.977,52 | 41.977,52 | 184.022,48 |
| | T | 2.396.853,88 | | 399.699,41 | 1.813.131,99 | 2.212.831,40 | |

2090205 Acquisizioni di beni mobili, macchine ed attrezzature tecnico-scientifiche

| | | | | | | | |
|--|----|--|-----|--|------|--|--|
| | RS | | 263 | | | | |
| | CP | | | | 0,00 | | |
| | T | | | | 0,00 | | |

2090206 Incarichi professionali esterni

| | | | | | | | |
|--|----|-----------|-----|----------|-----------|-----------|--|
| | RS | 45.204,31 | 264 | 2.875,16 | 42.329,15 | 45.204,31 | |
| | CP | | | | 0,00 | | |
| | T | 45.204,31 | | 2.875,16 | 42.329,15 | 45.204,31 | |

Totale Edilizia residenziale pubblica locale e piani di edilizia economico-popolare

| | | | | | | | |
|--|----|---------------------|--|-------------------|---------------------|---------------------|-------------------|
| | RS | 2.216.058,19 | | 402.574,57 | 1.813.483,62 | 2.216.058,19 | |
| | CP | 226.000,00 | | | 41.977,52 | 41.977,52 | 184.022,48 |
| | T | 2.442.058,19 | | 402.574,57 | 1.855.461,14 | 2.258.035,71 | |

Servizio 09 03**Servizi di protezione civile**

2090301 Acquisizione di beni immobili

| | | | | | | | |
|--|----|----------|-----|--|----------|----------|--|
| | RS | 2.549,93 | 265 | | 2.549,93 | 2.549,93 | |
| | CP | | | | 0,00 | | |
| | T | 2.549,93 | | | 2.549,93 | 2.549,93 | |

CONTO DEL BILANCIO - Esercizio 2012 - GESTIONE DELLE SPESE

Pag.86

| DESCRIZIONE | RS | Residui conservati e Stanziamenti definitivi di bilancio | N° di riferimento allo svolgimento | Conto del tesoriere | Determinazione dei residui | Impegni | Minori residui o economie | |
|--|----|--|------------------------------------|---------------------|----------------------------|------------------------------------|------------------------------------|-------------|
| | | | | Pagamenti | Residui da riportare | | | |
| | | | | Residui (A) | Residui (B) | Residui (C) | Residui (D = B + C) | (E = A - D) |
| | | | | Competenza (F) | Competenza (G) | Competenza (H) | Competenza (I = G + H) | (L = F - I) |
| | | | | Totale (M) | Totale (N) | Residui al 31 dicembre (O = C + H) | Impegni al 31 dicembre (P = D + I) | |
| 2090305 Acquisizioni di beni mobili, macchine ed attrezzature tecnico-scientifiche | RS | 9.659,08 | 266 | | 9.659,08 | 9.659,08 | | |
| | CP | 30.000,00 | | | 15.000,00 | 15.000,00 | 15.000,00 | |
| | T | 39.659,08 | | | 24.659,08 | 24.659,08 | | |
| 2090307 Trasferimenti di capitale | RS | 7.543,59 | 267 | | 7.543,59 | 7.543,59 | | |
| | CP | | | | 0,00 | | | |
| | T | 7.543,59 | | | 7.543,59 | 7.543,59 | | |
| Totale Servizi di protezione civile | RS | 19.752,60 | | | 19.752,60 | 19.752,60 | | |
| | CP | 30.000,00 | | | 15.000,00 | 15.000,00 | 15.000,00 | |
| | T | 49.752,60 | | | 34.752,60 | 34.752,60 | | |
| Servizio 09 04 | | | | | | | | |
| Servizio idrico integrato | | | | | | | | |
| 2090401 Acquisizione di beni immobili | RS | 4.299.675,86 | 268 | 1.175.634,09 | 2.927.098,10 | 4.102.732,19 | -196.943,67 ins | |
| | CP | 831.643,00 | | | 581.643,00 | 581.643,00 | 250.000,00 | |
| | T | 5.131.318,86 | | 1.175.634,09 | 3.508.741,10 | 4.684.375,19 | | |
| 2090406 Incarichi professionali esterni | RS | 4.712,19 | 269 | 4.712,19 | | 4.712,19 | | |
| | CP | | | | 0,00 | | | |
| | T | 4.712,19 | | 4.712,19 | 0,00 | 4.712,19 | | |
| 2090407 Trasferimenti di capitale | RS | 124.869,18 | 270 | | 124.869,18 | 124.869,18 | | |
| | CP | | | | 0,00 | | | |
| | T | 124.869,18 | | | 124.869,18 | 124.869,18 | | |

CONTO DEL BILANCIO - Esercizio 2012 - GESTIONE DELLE SPESE

| DESCRIZIONE | RS | Residui conservati e Stanziamenti definitivi di bilancio | N° di riferimento allo svolgimento | Conto del tesoriere | Determinazione dei residui | Impegni | Minori residui o economie | |
|--|----|--|------------------------------------|---------------------|----------------------------|------------------------------------|------------------------------------|-------------|
| | | Residui (A) | | Pagamenti | Residui da riportare | | | |
| | | | | Residui (B) | Residui (C) | Residui (D = B + C) | (E = A - D) | |
| | | | | Competenza (F) | Competenza (G) | Competenza (H) | Competenza (I = G + H) | (L = F - I) |
| | | | | Totale (M) | Totale (N) | Residui al 31 dicembre (O = C + H) | Impegni al 31 dicembre (P = D + I) | |
| Totale Servizio idrico integrato | RS | 4.429.257,23 | | 1.180.346,28 | 3.051.967,28 | 4.232.313,56 | -196.943,67 ins | |
| | CP | 831.643,00 | | | 581.643,00 | 581.643,00 | 250.000,00 | |
| | T | 5.260.900,23 | | 1.180.346,28 | 3.633.610,28 | 4.813.956,56 | | |
| Servizio 09 06 | | | | | | | | |
| Parchi e servizi per la tutela ambientale del verde, altri servizi relativi al territorio ed all'ambiente | | | | | | | | |
| 2090601 Acquisizione di beni immobili | RS | 3.180.432,91 | 271 | 397.956,91 | 2.782.457,31 | 3.180.414,22 | -18,69 ins | |
| | CP | 3.050.880,00 | | | 155.880,00 | 155.880,00 | 2.895.000,00 | |
| | T | 6.231.312,91 | | 397.956,91 | 2.938.337,31 | 3.336.294,22 | | |
| 2090602 Espropri e servitu' onerose | RS | 83.393,00 | 272 | 5.172,04 | | 5.172,04 | -78.220,96 ins | |
| | CP | 50.000,00 | | | 50.000,00 | 50.000,00 | | |
| | T | 133.393,00 | | 5.172,04 | 50.000,00 | 55.172,04 | | |
| 2090605 Acquisizioni di beni mobili, macchine ed attrezzature tecnico-scientifiche | RS | 241.100,31 | 273 | 149.434,83 | 91.665,48 | 241.100,31 | | |
| | CP | 150.000,00 | | | 50.000,00 | 50.000,00 | 100.000,00 | |
| | T | 391.100,31 | | 149.434,83 | 141.665,48 | 291.100,31 | | |
| 2090606 Incarichi professionali esterni | RS | 103.439,06 | 274 | 19.659,99 | 83.779,07 | 103.439,06 | | |
| | CP | 214.719,00 | | | 14.719,00 | 14.719,00 | 200.000,00 | |
| | T | 318.158,06 | | 19.659,99 | 98.498,07 | 118.158,06 | | |
| 2090607 Trasferimenti di capitale | RS | 20.869,89 | 275 | 7.369,89 | | 7.369,89 | -13.500,00 ins | |
| | CP | 20.000,00 | | | 0,00 | | 20.000,00 | |
| | T | 40.869,89 | | 7.369,89 | 0,00 | 7.369,89 | | |

CONTO DEL BILANCIO - Esercizio 2012 - GESTIONE DELLE SPESE

Pag.88

| DESCRIZIONE | RS | Residui conservati e Stanziamenti definitivi di bilancio | N° di riferimento allo svolgimento | Conto del tesoriere | Determinazione dei residui | Impegni | Minori residui o economie | |
|---|----|--|------------------------------------|---------------------|----------------------------|------------------------------------|------------------------------------|-------------|
| | | Residui (A) | | Pagamenti | Residui da riportare | | | |
| | | | | Residui (B) | Residui (C) | Residui (D = B + C) | (E = A - D) | |
| | | | | Competenza (F) | Competenza (G) | Competenza (H) | Competenza (I = G + H) | (L = F - I) |
| | | | | Totale (M) | Totale (N) | Residui al 31 dicembre (O = C + H) | Impegni al 31 dicembre (P = D + I) | |
| Totale Parchi e servizi per la tutela ambientale del verde, altri servizi relativi al territorio ed all'ambiente | RS | 3.629.235,17 | | 579.593,66 | 2.957.901,86 | 3.537.495,52 | -91.739,65 ins | |
| | CP | 3.485.599,00 | | | 270.599,00 | 270.599,00 | 3.215.000,00 | |
| | T | 7.114.834,17 | | 579.593,66 | 3.228.500,86 | 3.808.094,52 | | |
| Totale Funzione 09 Funzioni riguardanti la gestione del territorio e dell'ambiente | RS | 11.012.057,49 | | 2.441.056,38 | 8.269.931,05 | 10.710.987,43 | -301.070,06 ins | |
| | CP | 4.933.242,00 | | 126.925,17 | 1.128.659,49 | 1.255.584,66 | 3.677.657,34 | |
| | T | 15.945.299,49 | | 2.567.981,55 | 9.398.590,54 | 11.966.572,09 | | |
| 10 Funzioni nel settore sociale | | | | | | | | |
| Servizio 10 01 | | | | | | | | |
| Asili nido, servizi per l'infanzia e per i minori | | | | | | | | |
| 2100101 Acquisizione di beni immobili | RS | 104.108,56 | 276 | 62.244,35 | 41.864,21 | 104.108,56 | | |
| | CP | 50.000,00 | | | 0,00 | | 50.000,00 | |
| | T | 154.108,56 | | 62.244,35 | 41.864,21 | 104.108,56 | | |
| 2100105 Acquisizioni di beni mobili, macchine ed attrezzature tecnico-scientifiche | RS | 74.589,05 | 277 | 54.010,51 | 20.578,54 | 74.589,05 | | |
| | CP | 13.000,00 | | | 0,00 | | 13.000,00 | |
| | T | 87.589,05 | | 54.010,51 | 20.578,54 | 74.589,05 | | |
| 2100107 Trasferimenti di capitale | RS | 20.000,00 | 278 | | 20.000,00 | 20.000,00 | | |
| | CP | | | | 0,00 | | | |
| | T | 20.000,00 | | | 20.000,00 | 20.000,00 | | |
| Totale Asili nido, servizi per l'infanzia e per i minori | RS | 198.697,61 | | 116.254,86 | 82.442,75 | 198.697,61 | | |
| | CP | 63.000,00 | | | 0,00 | | 63.000,00 | |
| | T | 261.697,61 | | 116.254,86 | 82.442,75 | 198.697,61 | | |

CONTO DEL BILANCIO - Esercizio 2012 - GESTIONE DELLE SPESE

Pag.89

| DESCRIZIONE | RS | Residui conservati e Stanziamenti definitivi di bilancio | N° di riferimento allo svolgimento | Conto del tesoriere | Determinazione dei residui | Impegni | Minori residui o economie |
|-------------|----|--|------------------------------------|---------------------|------------------------------------|------------------------------------|---------------------------|
| | | | | Pagamenti | Residui da riportare | | |
| | | | | Residui (B) | Residui (C) | Residui (D = B + C) | (E = A - D) |
| | | | | Competenza (G) | Competenza (H) | Competenza (I = G + H) | (L = F - I) |
| | | | | Totale (N) | Residui al 31 dicembre (O = C + H) | Impegni al 31 dicembre (P = D + I) | |

Servizio 10 02**Servizi di prevenzione e riabilitazione**

2100201 Acquisizione di beni immobili

| | | | | | | | |
|----|-----------|-----|--|--|------|--|-----------|
| RS | | 279 | | | | | |
| CP | 20.000,00 | | | | 0,00 | | 20.000,00 |
| T | 20.000,00 | | | | 0,00 | | |

2100205 Acquisizioni di beni mobili, macchine ed attrezzature tecnico-scientifiche

| | | | | | | | |
|----|----------|-----|----------|--|------|----------|--|
| RS | 5.000,00 | 280 | 5.000,00 | | | 5.000,00 | |
| CP | | | | | 0,00 | | |
| T | 5.000,00 | | 5.000,00 | | 0,00 | 5.000,00 | |

Totale Servizi di prevenzione e riabilitazione

| | | | | | | | |
|----|------------------|--|-----------------|--|-------------|-----------------|------------------|
| RS | 5.000,00 | | 5.000,00 | | | 5.000,00 | |
| CP | 20.000,00 | | | | 0,00 | | 20.000,00 |
| T | 25.000,00 | | 5.000,00 | | 0,00 | 5.000,00 | |

Servizio 10 03**Strutture residenziali e di ricovero per anziani**

2100301 Acquisizione di beni immobili

| | | | | | | | |
|----|-----------|-----|--|-----------|------|-----------|--|
| RS | 30.000,00 | 281 | | 30.000,00 | | 30.000,00 | |
| CP | | | | | 0,00 | | |
| T | 30.000,00 | | | 30.000,00 | | 30.000,00 | |

2100305 Acquisizioni di beni mobili, macchine ed attrezzature tecnico-scientifiche

| | | | | | | | |
|----|----------|-----|----------|--------|------|----------|-----------|
| RS | 3.304,60 | 282 | 2.717,60 | 586,00 | | 3.303,60 | -1,00 ins |
| CP | | | | | 0,00 | | |
| T | 3.304,60 | | 2.717,60 | 586,00 | | 3.303,60 | |

CONTO DEL BILANCIO - Esercizio 2012 - GESTIONE DELLE SPESE

Pag.90

| DESCRIZIONE | RS | Residui conservati e Stanziamenti definitivi di bilancio | N° di riferimento allo svolgimento | Conto del tesoriere | Determinazione dei residui | Impegni | Minori residui o economie |
|--|----|--|------------------------------------|---------------------|----------------------------|------------------------------------|------------------------------------|
| | | Residui (A) | | Pagamenti | Residui da riportare | | |
| | | | | Residui (B) | Residui (C) | Residui (D = B + C) | |
| | | | | Competenza (F) | Competenza (G) | Competenza (H) | Competenza (I = G + H) |
| | | | | Totale (M) | Totale (N) | Residui al 31 dicembre (O = C + H) | Impegni al 31 dicembre (P = D + I) |
| Totale Strutture residenziali e di ricovero per anziani | RS | 33.304,60 | | 2.717,60 | 30.586,00 | 33.303,60 | -1,00 ins |
| | CP | | | | 0,00 | | |
| | T | 33.304,60 | | 2.717,60 | 30.586,00 | 33.303,60 | |
| Servizio 10 04 | | | | | | | |
| Assistenza, beneficenza pubblica e servizi diversi alla persona | | | | | | | |
| 2100401 Acquisizione di beni immobili | RS | 1.043.861,30 | 283 | | 1.043.861,30 | 1.043.861,30 | |
| | CP | 92.118,00 | | | 33.713,00 | 33.713,00 | 58.405,00 |
| | T | 1.135.979,30 | | | 1.077.574,30 | 1.077.574,30 | |
| 2100405 Acquisizioni di beni mobili, macchine ed attrezzature tecnico-scientifiche | RS | 15.843,16 | 284 | 13.600,47 | 2.082,80 | 15.683,27 | -159,89 ins |
| | CP | 10.000,00 | | 867,29 | 0,00 | 867,29 | 9.132,71 |
| | T | 25.843,16 | | 14.467,76 | 2.082,80 | 16.550,56 | |
| 2100406 Incarichi professionali esterni | RS | 53.719,00 | 285 | | 53.719,00 | 53.719,00 | |
| | CP | 2.967,00 | | | 2.967,00 | 2.967,00 | |
| | T | 56.686,00 | | | 56.686,00 | 56.686,00 | |
| 2100407 Trasferimenti di capitale | RS | 519.644,00 | 286 | | 519.644,00 | 519.644,00 | |
| | CP | | | | 0,00 | | |
| | T | 519.644,00 | | | 519.644,00 | 519.644,00 | |
| 2100409 Conferimenti di capitale | RS | | 287 | | | | |
| | CP | 200.000,00 | | | 0,00 | | 200.000,00 |
| | T | 200.000,00 | | | 0,00 | | |

CONTO DEL BILANCIO - Esercizio 2012 - GESTIONE DELLE SPESE

Pag.91

| DESCRIZIONE | RS | Residui conservati e Stanziamenti definitivi di bilancio | N° di riferimento allo svolgimento | Conto del tesoriere | Determinazione dei residui | Impegni | Minori residui o economie |
|--|----|--|------------------------------------|---------------------|----------------------------|------------------------------------|------------------------------------|
| | | Residui (A) | | Pagamenti | Residui da riportare | | |
| | | | | Residui (B) | Residui (C) | Residui (D = B + C) | |
| | | | | Competenza (F) | Competenza (G) | Competenza (H) | Competenza (I = G + H) |
| | | | | Totale (M) | Totale (N) | Residui al 31 dicembre (O = C + H) | Impegni al 31 dicembre (P = D + I) |
| Totale Assistenza, beneficenza pubblica e servizi diversi alla persona | RS | 1.633.067,46 | | 13.600,47 | 1.619.307,10 | 1.632.907,57 | -159,89 ins |
| | CP | 305.085,00 | | 867,29 | 36.680,00 | 37.547,29 | 267.537,71 |
| | T | 1.938.152,46 | | 14.467,76 | 1.655.987,10 | 1.670.454,86 | |
| Servizio 10 05 | | | | | | | |
| Servizio necroscopico e cimiteriale | | | | | | | |
| 2100501 Acquisizione di beni immobili | RS | 1.428.888,73 | 288 | 537.393,02 | 891.495,62 | 1.428.888,64 | -0,09 ins |
| | CP | | | | 0,00 | | |
| | T | 1.428.888,73 | | 537.393,02 | 891.495,62 | 1.428.888,64 | |
| 2100502 Espropri e servitu' onerose | RS | 18.848,38 | 289 | | 18.848,38 | 18.848,38 | |
| | CP | | | | 0,00 | | |
| | T | 18.848,38 | | | 18.848,38 | 18.848,38 | |
| 2100505 Acquisizioni di beni mobili, macchine ed attrezzature tecnico-scientifiche | RS | 45.181,40 | 290 | 38.077,49 | 7.103,91 | 45.181,40 | |
| | CP | 20.000,00 | | | 20.000,00 | 20.000,00 | |
| | T | 65.181,40 | | 38.077,49 | 27.103,91 | 65.181,40 | |
| 2100506 Incarichi professionali esterni | RS | 8.437,32 | 291 | 3.499,42 | 4.937,90 | 8.437,32 | |
| | CP | | | | 0,00 | | |
| | T | 8.437,32 | | 3.499,42 | 4.937,90 | 8.437,32 | |
| 2100507 Trasferimenti di capitale | RS | 18.586,80 | 292 | 18.586,80 | | 18.586,80 | |
| | CP | 180.000,00 | | 66.193,21 | 65.897,60 | 132.090,81 | 47.909,19 |
| | T | 198.586,80 | | 84.780,01 | 65.897,60 | 150.677,61 | |

CONTO DEL BILANCIO - Esercizio 2012 - GESTIONE DELLE SPESE

Pag.92

| DESCRIZIONE | RS | Residui conservati e Stanziamenti definitivi di bilancio | N° di riferimento allo svolgimento | Conto del tesoriere | Determinazione dei residui | Impegni | Minori residui o economie | |
|--|----|--|------------------------------------|---------------------|----------------------------|------------------------------------|------------------------------------|-------------|
| | | | | Pagamenti | Residui da riportare | | | |
| | | | | Residui (A) | Residui (B) | Residui (C) | Residui (D = B + C) | (E = A - D) |
| | | | | Competenza (F) | Competenza (G) | Competenza (H) | Competenza (I = G + H) | (L = F - I) |
| | | | | Totale (M) | Totale (N) | Residui al 31 dicembre (O = C + H) | Impegni al 31 dicembre (P = D + I) | |
| Totale Servizio necroscopico e cimiteriale | RS | 1.519.942,63 | | 597.556,73 | 922.385,81 | 1.519.942,54 | -0,09 ins | |
| | CP | 200.000,00 | | 66.193,21 | 85.897,60 | 152.090,81 | 47.909,19 | |
| | T | 1.719.942,63 | | 663.749,94 | 1.008.283,41 | 1.672.033,35 | | |
| Totale Funzione 10 Funzioni nel settore sociale | RS | 3.390.012,30 | | 735.129,66 | 2.654.721,66 | 3.389.851,32 | -160,98 ins | |
| | CP | 588.085,00 | | 67.060,50 | 122.577,60 | 189.638,10 | 398.446,90 | |
| | T | 3.978.097,30 | | 802.190,16 | 2.777.299,26 | 3.579.489,42 | | |
| 11 Funzioni nel campo dello sviluppo economico | | | | | | | | |
| Servizio 11 02 | | | | | | | | |
| Fiere, mercati e servizi connessi | | | | | | | | |
| 2110201 Acquisizione di beni immobili | RS | 358.183,00 | 293 | 232.693,38 | 125.489,62 | 358.183,00 | | |
| | CP | 2.416.456,00 | | | 74.000,00 | 74.000,00 | 2.342.456,00 | |
| | T | 2.774.639,00 | | 232.693,38 | 199.489,62 | 432.183,00 | | |
| 2110205 Acquisizioni di beni mobili, macchine ed attrezzature tecnico-scientifiche | RS | 21.800,00 | 294 | 20.946,55 | 853,45 | 21.800,00 | | |
| | CP | | | | 0,00 | | | |
| | T | 21.800,00 | | 20.946,55 | 853,45 | 21.800,00 | | |
| 2110206 Incarichi professionali esterni | RS | 5.000,00 | 295 | 4.991,63 | 8,37 | 5.000,00 | | |
| | CP | 10.000,00 | | | 6.000,00 | 6.000,00 | 4.000,00 | |
| | T | 15.000,00 | | 4.991,63 | 6.008,37 | 11.000,00 | | |
| Totale Fiere, mercati e servizi connessi | RS | 384.983,00 | | 258.631,56 | 126.351,44 | 384.983,00 | | |
| | CP | 2.426.456,00 | | | 80.000,00 | 80.000,00 | 2.346.456,00 | |
| | T | 2.811.439,00 | | 258.631,56 | 206.351,44 | 464.983,00 | | |

CONTO DEL BILANCIO - Esercizio 2012 - GESTIONE DELLE SPESE

Pag.93

| DESCRIZIONE | RS | Residui conservati e Stanziamenti definitivi di bilancio | N° di riferimento allo svolgimento | Conto del tesoriere | Determinazione dei residui | Impegni | Minori residui o economie | |
|-------------|----|--|------------------------------------|---------------------|----------------------------|------------------------------------|------------------------------------|-------------|
| | | | | Pagamenti | Residui da riportare | | | |
| | | | | Residui (A) | Residui (B) | Residui (C) | Residui (D = B + C) | (E = A - D) |
| | | | | Competenza (F) | Competenza (G) | Competenza (H) | Competenza (I = G + H) | (L = F - I) |
| | | | | Totale (M) | Totale (N) | Residui al 31 dicembre (O = C + H) | Impegni al 31 dicembre (P = D + I) | |

Servizio 11 05**Servizi relativi al commercio**

| | | | | | | | |
|---|----|------------------|-----|------------------|-----------------|------------------|------------------|
| 2110507 Trasferimenti di capitale | RS | 34.889,50 | 296 | 30.000,00 | 4.889,50 | 34.889,50 | |
| | CP | 30.000,00 | | 5.000,00 | 0,00 | 5.000,00 | 25.000,00 |
| | T | 64.889,50 | | 35.000,00 | 4.889,50 | 39.889,50 | |
| Totale Servizi relativi al commercio | RS | 34.889,50 | | 30.000,00 | 4.889,50 | 34.889,50 | |
| | CP | 30.000,00 | | 5.000,00 | 0,00 | 5.000,00 | 25.000,00 |
| | T | 64.889,50 | | 35.000,00 | 4.889,50 | 39.889,50 | |

Servizio 11 06**Servizi relativi all' artigianato**

| | | | | | | | |
|---|----|-----------------|-----|-----------------|-------------|-----------------|-----------------|
| 2110609 Conferimenti di capitale | RS | | 297 | | | | |
| | CP | 5.000,00 | | 2.500,00 | 0,00 | 2.500,00 | 2.500,00 |
| | T | 5.000,00 | | 2.500,00 | 0,00 | 2.500,00 | |
| Totale Servizi relativi all' artigianato | RS | | | | | | |
| | CP | 5.000,00 | | 2.500,00 | 0,00 | 2.500,00 | 2.500,00 |
| | T | 5.000,00 | | 2.500,00 | 0,00 | 2.500,00 | |

Servizio 11 07**Servizi relativi all'agricoltura**

| | | | | | | | |
|---------------------------------------|----|------------|-----|----------|------------|------------|-----------|
| 2110701 Acquisizione di beni immobili | RS | 67.257,00 | 298 | 8.800,00 | 58.457,00 | 67.257,00 | |
| | CP | 102.900,00 | | | 82.900,00 | 82.900,00 | 20.000,00 |
| | T | 170.157,00 | | 8.800,00 | 141.357,00 | 150.157,00 | |

CONTO DEL BILANCIO - Esercizio 2012 - GESTIONE DELLE SPESE

Pag.94

| DESCRIZIONE | RS | Residui conservati e Stanziamenti definitivi di bilancio | N° di riferimento allo svolgimento | Conto del tesoriere | Determinazione dei residui | Impegni | Minori residui o economie | |
|---|----|--|------------------------------------|---------------------|----------------------------|------------------------------------|---------------------------|------------------------------------|
| | | Residui (A) | | Pagamenti | Residui da riportare | | | |
| | | | | Residui (B) | Residui (C) | Residui (D = B + C) | (E = A - D) | |
| | | | | Competenza (F) | Competenza (G) | Competenza (H) | | Competenza (I = G + H) |
| | | | | Totale (M) | Totale (N) | Residui al 31 dicembre (O = C + H) | | Impegni al 31 dicembre (P = D + I) |
| Totale Servizi relativi all'agricoltura | RS | 67.257,00 | | 8.800,00 | 58.457,00 | 67.257,00 | | |
| | CP | 102.900,00 | | | 82.900,00 | 82.900,00 | 20.000,00 | |
| | T | 170.157,00 | | 8.800,00 | 141.357,00 | 150.157,00 | | |
| Totale Funzione 11 Funzioni nel campo dello sviluppo economico | RS | 487.129,50 | | 297.431,56 | 189.697,94 | 487.129,50 | | |
| | CP | 2.564.356,00 | | 7.500,00 | 162.900,00 | 170.400,00 | 2.393.956,00 | |
| | T | 3.051.485,50 | | 304.931,56 | 352.597,94 | 657.529,50 | | |
| Riassunto Titolo II - Spese in Conto Capitale | | | | | | | | |
| 01 Funzioni generali di amministrazione, di gestione e di controllo | RS | 8.314.385,19 | | 1.663.004,66 | 6.457.397,24 | 8.120.401,90 | -193.983,29 ins | |
| | CP | 9.386.837,00 | | 1.411.534,96 | 2.384.591,85 | 3.796.126,81 | 5.590.710,19 | |
| | T | 17.701.222,19 | | 3.074.539,62 | 8.841.989,09 | 11.916.528,71 | | |
| 03 Funzioni di polizia locale | RS | 62.727,80 | | 58.956,85 | 3.766,00 | 62.722,85 | -4,95 ins | |
| | CP | 134.200,00 | | 43.459,20 | 90.740,00 | 134.199,20 | 0,80 | |
| | T | 196.927,80 | | 102.416,05 | 94.506,00 | 196.922,05 | | |
| 04 Funzioni di istruzione pubblica | RS | 9.653.727,42 | | 1.557.624,65 | 8.095.396,31 | 9.653.020,96 | -706,46 ins | |
| | CP | 1.188.150,00 | | | 771.096,01 | 771.096,01 | 417.053,99 | |
| | T | 10.841.877,42 | | 1.557.624,65 | 8.866.492,32 | 10.424.116,97 | | |
| 05 Funzioni relative alla cultura e ai beni culturali | RS | 3.784.625,26 | | 988.030,88 | 2.796.177,37 | 3.784.208,25 | -417,01 ins | |
| | CP | 1.463.100,00 | | 43.611,31 | 454.756,69 | 498.368,00 | 964.732,00 | |
| | T | 5.247.725,26 | | 1.031.642,19 | 3.250.934,06 | 4.282.576,25 | | |
| 06 Funzioni nel settore sportivo e ricreativo | RS | 970.484,55 | | 714.440,97 | 255.640,88 | 970.081,85 | -402,70 ins | |
| | CP | 1.000.000,00 | | | 850.000,00 | 850.000,00 | 150.000,00 | |
| | T | 1.970.484,55 | | 714.440,97 | 1.105.640,88 | 1.820.081,85 | | |

CONTO DEL BILANCIO - Esercizio 2012 - GESTIONE DELLE SPESE

Pag.95

| DESCRIZIONE | RS CP T | Residui conservati e Stanziameti definitivi di bilancio | N° di riferimento allo svolgimento | Conto del tesoriere | Determinazione dei residui | Impegni | Minori residui o economie |
|--|---------------|---|---|----------------------|---------------------------------------|---------------------------------------|---------------------------------|
| | | Residui (A) Competenza (F) Totale (M) | | Pagamenti | Residui da riportare | | |
| | | | | Residui (B) | Residui (C) | Residui (D = B + C) | (E = A - D) |
| | | | | Competenza (G) | Competenza (H) | Competenza (I = G + H) | (L = F - I) |
| | | | | Totale (N) | Residui al 31 dicembre (O = C + H) | Impegni al 31 dicembre (P = D + I) | |
| 07 Funzioni nel campo turistico | RS | 26.830,00 | | 12.824,44 | 14.005,56 | 26.830,00 | |
| | CP | 23.500,00 | | 8.494,20 | 10.378,80 | 18.873,00 | 4.627,00 |
| | T | 50.330,00 | | 21.318,64 | 24.384,36 | 45.703,00 | |
| 08 Funzioni nel campo della viabilità e dei trasporti | RS | 19.629.432,08 | | 6.733.386,10 | 12.058.638,88 | 18.792.024,98 | -837.407,10 ins |
| | CP | 5.021.120,00 | | 1.094.415,19 | 3.229.606,15 | 4.324.021,34 | 697.098,66 |
| | T | 24.650.552,08 | | 7.827.801,29 | 15.288.245,03 | 23.116.046,32 | |
| 09 Funzioni riguardanti la gestione del territorio e dell'ambiente | RS | 11.012.057,49 | | 2.441.056,38 | 8.269.931,05 | 10.710.987,43 | -301.070,06 ins |
| | CP | 4.933.242,00 | | 126.925,17 | 1.128.659,49 | 1.255.584,66 | 3.677.657,34 |
| | T | 15.945.299,49 | | 2.567.981,55 | 9.398.590,54 | 11.966.572,09 | |
| 10 Funzioni nel settore sociale | RS | 3.390.012,30 | | 735.129,66 | 2.654.721,66 | 3.389.851,32 | -160,98 ins |
| | CP | 588.085,00 | | 67.060,50 | 122.577,60 | 189.638,10 | 398.446,90 |
| | T | 3.978.097,30 | | 802.190,16 | 2.777.299,26 | 3.579.489,42 | |
| 11 Funzioni nel campo dello sviluppo economico | RS | 487.129,50 | | 297.431,56 | 189.697,94 | 487.129,50 | |
| | CP | 2.564.356,00 | | 7.500,00 | 162.900,00 | 170.400,00 | 2.393.956,00 |
| | T | 3.051.485,50 | | 304.931,56 | 352.597,94 | 657.529,50 | |
| Totale Titolo II Spese in Conto Capitale | RS | 57.331.411,59 | | 15.201.886,15 | 40.795.372,89 | 55.997.259,04 | -1.334.152,55 ins |
| | CP | 26.302.590,00 | | 2.803.000,53 | 9.205.306,59 | 12.008.307,12 | 14.294.282,88 |
| | T | 83.634.001,59 | | 18.004.886,68 | 50.000.679,48 | 68.005.566,16 | |

CONTO DEL BILANCIO - Esercizio 2012 - GESTIONE DELLE SPESE

Pag.96

| DESCRIZIONE | RS | Residui conservati e Stanziamenti definitivi di bilancio | N° di riferimento allo svolgimento | Conto del tesoriere | Determinazione dei residui | Impegni | Minori residui o economie |
|-------------|----|--|------------------------------------|---------------------|------------------------------------|------------------------------------|---------------------------|
| | | | | Pagamenti | Residui da riportare | | |
| | | | | Residui (B) | Residui (C) | Residui (D = B + C) | (E = A - D) |
| | | | | Competenza (G) | Competenza (H) | Competenza (I = G + H) | (L = F - I) |
| | | | | Totale (N) | Residui al 31 dicembre (O = C + H) | Impegni al 31 dicembre (P = D + I) | |

3 TITOLO III - Spese per rimborso di prestiti**01 Funzioni generali di amministrazione, di gestione e di controllo****Servizio 01 01****Organi istituzionali, partecipazione e decentramento**

| | | | | | | | |
|--|----|-----------|-----|-----------|------|-----------|--------|
| 3010103 Rimborso di quota capitale di mutui e prestiti | RS | | 299 | | | | |
| | CP | 71.522,00 | | 70.571,59 | 0,00 | 70.571,59 | 950,41 |
| | T | 71.522,00 | | 70.571,59 | 0,00 | 70.571,59 | |

Totale Organi istituzionali, partecipazione e decentramento

| | | | | | | | |
|--|----|------------------|--|------------------|-------------|------------------|---------------|
| | RS | | | | | | |
| | CP | 71.522,00 | | 70.571,59 | 0,00 | 70.571,59 | 950,41 |
| | T | 71.522,00 | | 70.571,59 | 0,00 | 70.571,59 | |

Servizio 01 05**Gestione dei beni demaniali e patrimoniali**

| | | | | | | | |
|--|----|------------|-----|------------|------|------------|----------|
| 3010503 Rimborso di quota capitale di mutui e prestiti | RS | | 300 | | | | |
| | CP | 217.965,00 | | 212.590,93 | 0,00 | 212.590,93 | 5.374,07 |
| | T | 217.965,00 | | 212.590,93 | 0,00 | 212.590,93 | |

Totale Gestione dei beni demaniali e patrimoniali

| | | | | | | | |
|--|----|-------------------|--|-------------------|-------------|-------------------|-----------------|
| | RS | | | | | | |
| | CP | 217.965,00 | | 212.590,93 | 0,00 | 212.590,93 | 5.374,07 |
| | T | 217.965,00 | | 212.590,93 | 0,00 | 212.590,93 | |

Servizio 01 06**Ufficio tecnico**

CONTO DEL BILANCIO - Esercizio 2012 - GESTIONE DELLE SPESE

Pag.97

| DESCRIZIONE | RS | Residui conservati e Stanziamenti definitivi di bilancio | N° di riferimento allo svolgimento | Conto del tesoriere | Determinazione dei residui | Impegni | Minori residui o economie |
|---|----|--|------------------------------------|---------------------|----------------------------|------------------------------------|------------------------------------|
| | | Residui (A) | | Pagamenti | Residui da riportare | | |
| | | | | Residui (B) | Residui (C) | Residui (D = B + C) | |
| | | | | Competenza (F) | Competenza (G) | Competenza (H) | Competenza (I = G + H) |
| | | | | Totale (M) | Totale (N) | Residui al 31 dicembre (O = C + H) | Impegni al 31 dicembre (P = D + I) |
| | | | | | | (E = A - D) | (L = F - I) |
| 3010603 Rimborso di quota capitale di mutui e prestiti | RS | | 301 | | | | |
| | CP | 71.991,00 | | 71.990,06 | 0,00 | 71.990,06 | 0,94 |
| | T | 71.991,00 | | 71.990,06 | 0,00 | 71.990,06 | |
| Totale Ufficio tecnico | RS | | | | | | |
| | CP | 71.991,00 | | 71.990,06 | 0,00 | 71.990,06 | 0,94 |
| | T | 71.991,00 | | 71.990,06 | 0,00 | 71.990,06 | |
| Servizio 01 08 Altri servizi generali | | | | | | | |
| 3010803 Rimborso di quota capitale di mutui e prestiti | RS | | 302 | | | | |
| | CP | 20.000,00 | | 20.000,00 | 0,00 | 20.000,00 | |
| | T | 20.000,00 | | 20.000,00 | 0,00 | 20.000,00 | |
| Totale Altri servizi generali | RS | | | | | | |
| | CP | 20.000,00 | | 20.000,00 | 0,00 | 20.000,00 | |
| | T | 20.000,00 | | 20.000,00 | 0,00 | 20.000,00 | |
| Totale Funzione 01 Funzioni generali di amministrazione, di gestione e di controllo | RS | | | | | | |
| | CP | 381.478,00 | | 375.152,58 | 0,00 | 375.152,58 | 6.325,42 |
| | T | 381.478,00 | | 375.152,58 | 0,00 | 375.152,58 | |
| 04 Funzioni di istruzione pubblica Servizio 04 01 Scuola materna | | | | | | | |

CONTO DEL BILANCIO - Esercizio 2012 - GESTIONE DELLE SPESE

Pag.98

| DESCRIZIONE | RS | Residui conservati e Stanziamenti definitivi di bilancio | N° di riferimento allo svolgimento | Conto del tesoriere | Determinazione dei residui | Impegni | Minori residui o economie | |
|--|----|--|------------------------------------|---------------------|----------------------------|------------------------------------|------------------------------------|-------------|
| | | | | Pagamenti | Residui da riportare | | | |
| | | | | Residui (A) | Residui (B) | Residui (C) | Residui (D = B + C) | (E = A - D) |
| | | | | Competenza (F) | Competenza (G) | Competenza (H) | Competenza (I = G + H) | (L = F - I) |
| | | | | Totale (M) | Totale (N) | Residui al 31 dicembre (O = C + H) | Impegni al 31 dicembre (P = D + I) | |
| 3040103 Rimborso di quota capitale di mutui e prestiti | RS | | 303 | | | | | |
| | CP | 129.714,00 | | 128.386,98 | 0,00 | 128.386,98 | 1.327,02 | |
| | T | 129.714,00 | | 128.386,98 | 0,00 | 128.386,98 | | |
| 3040104 Rimborso di prestiti obbligazionari | RS | | 304 | | | | | |
| | CP | 29.990,00 | | 29.989,96 | 0,00 | 29.989,96 | 0,04 | |
| | T | 29.990,00 | | 29.989,96 | 0,00 | 29.989,96 | | |
| Totale Scuola materna | RS | | | | | | | |
| | CP | 159.704,00 | | 158.376,94 | 0,00 | 158.376,94 | 1.327,06 | |
| | T | 159.704,00 | | 158.376,94 | 0,00 | 158.376,94 | | |
| Servizio 04 02 | | | | | | | | |
| Istruzione elementare | | | | | | | | |
| 3040203 Rimborso di quota capitale di mutui e prestiti | RS | | 305 | | | | | |
| | CP | 315.863,00 | | 314.135,06 | 0,00 | 314.135,06 | 1.727,94 | |
| | T | 315.863,00 | | 314.135,06 | 0,00 | 314.135,06 | | |
| 3040204 Rimborso di prestiti obbligazionari | RS | | 306 | | | | | |
| | CP | 150.006,00 | | 150.005,38 | 0,00 | 150.005,38 | 0,62 | |
| | T | 150.006,00 | | 150.005,38 | 0,00 | 150.005,38 | | |
| Totale Istruzione elementare | RS | | | | | | | |
| | CP | 465.869,00 | | 464.140,44 | 0,00 | 464.140,44 | 1.728,56 | |
| | T | 465.869,00 | | 464.140,44 | 0,00 | 464.140,44 | | |

Servizio 04 03

CONTO DEL BILANCIO - Esercizio 2012 - GESTIONE DELLE SPESE

| DESCRIZIONE | RS | Residui conservati e Stanziamenti definitivi di bilancio | N° di riferimento allo svolgimento | Conto del tesoriere | Determinazione dei residui | Impegni | Minori residui o economie | |
|-------------|----|--|------------------------------------|---------------------|----------------------------|------------------------------------|------------------------------------|-------------|
| | | | | Pagamenti | Residui da riportare | | | |
| | | | | Residui (A) | Residui (B) | Residui (C) | Residui (D = B + C) | (E = A - D) |
| | | | | Competenza (F) | Competenza (G) | Competenza (H) | Competenza (I = G + H) | (L = F - I) |
| | | | | Totale (M) | Totale (N) | Residui al 31 dicembre (O = C + H) | Impegni al 31 dicembre (P = D + I) | |

Istruzione media

| | | | | | | | |
|--|----|------------|-----|------------|------|------------|----------|
| 3040303 Rimborso di quota capitale di mutui e prestiti | RS | | 307 | | | | |
| | CP | 276.353,00 | | 273.458,30 | 0,00 | 273.458,30 | 2.894,70 |
| | T | 276.353,00 | | 273.458,30 | 0,00 | 273.458,30 | |

| | | | | | | | |
|---|----|-----------|-----|-----------|------|-----------|------|
| 3040304 Rimborso di prestiti obbligazionari | RS | | 308 | | | | |
| | CP | 49.993,00 | | 49.992,54 | 0,00 | 49.992,54 | 0,46 |
| | T | 49.993,00 | | 49.992,54 | 0,00 | 49.992,54 | |

Totale Istruzione media

| | | | | | | | |
|--|----|-------------------|--|-------------------|-------------|-------------------|-----------------|
| | RS | | | | | | |
| | CP | 326.346,00 | | 323.450,84 | 0,00 | 323.450,84 | 2.895,16 |
| | T | 326.346,00 | | 323.450,84 | 0,00 | 323.450,84 | |

Servizio 04 04**Istruzione secondaria superiore**

| | | | | | | | |
|--|----|--------|-----|--------|------|--------|------|
| 3040403 Rimborso di quota capitale di mutui e prestiti | RS | | 309 | | | | |
| | CP | 334,00 | | 333,03 | 0,00 | 333,03 | 0,97 |
| | T | 334,00 | | 333,03 | 0,00 | 333,03 | |

Totale Istruzione secondaria superiore

| | | | | | | | |
|--|----|---------------|--|---------------|-------------|---------------|-------------|
| | RS | | | | | | |
| | CP | 334,00 | | 333,03 | 0,00 | 333,03 | 0,97 |
| | T | 334,00 | | 333,03 | 0,00 | 333,03 | |

Servizio 04 05**Assistenza scolastica, trasporti, refezione e altri servizi**

CONTO DEL BILANCIO - Esercizio 2012 - GESTIONE DELLE SPESE

Pag.100

| DESCRIZIONE | RS | Residui conservati e Stanziamenti definitivi di bilancio | N° di riferimento allo svolgimento | Conto del tesoriere | Determinazione dei residui | Impegni | Minori residui o economie | |
|---|----|--|------------------------------------|---------------------|----------------------------|------------------------------------|------------------------------------|-------------|
| | | | | Pagamenti | Residui da riportare | | | |
| | | | | Residui (A) | Residui (B) | Residui (C) | Residui (D = B + C) | (E = A - D) |
| | | | | Competenza (F) | Competenza (G) | Competenza (H) | Competenza (I = G + H) | (L = F - I) |
| | | | | Totale (M) | Totale (N) | Residui al 31 dicembre (O = C + H) | Impegni al 31 dicembre (P = D + I) | |
| 3040503 Rimborso di quota capitale di mutui e prestiti | RS | | 310 | | | | | |
| | CP | 50.612,00 | | 50.611,10 | 0,00 | 50.611,10 | 0,90 | |
| | T | 50.612,00 | | 50.611,10 | 0,00 | 50.611,10 | | |
| Totale Assistenza scolastica, trasporti, refezione e altri servizi | RS | | | | | | | |
| | CP | 50.612,00 | | 50.611,10 | 0,00 | 50.611,10 | 0,90 | |
| | T | 50.612,00 | | 50.611,10 | 0,00 | 50.611,10 | | |
| Totale Funzione 04 Funzioni di istruzione pubblica | RS | | | | | | | |
| | CP | 1.002.865,00 | | 996.912,35 | 0,00 | 996.912,35 | 5.952,65 | |
| | T | 1.002.865,00 | | 996.912,35 | 0,00 | 996.912,35 | | |
| 05 Funzioni relative alla cultura e ai beni culturali | | | | | | | | |
| Servizio 05 01 | | | | | | | | |
| Biblioteche, musei e pinacoteche | | | | | | | | |
| 3050103 Rimborso di quota capitale di mutui e prestiti | RS | | 311 | | | | | |
| | CP | 265.561,00 | | 265.560,38 | 0,00 | 265.560,38 | 0,62 | |
| | T | 265.561,00 | | 265.560,38 | 0,00 | 265.560,38 | | |
| Totale Biblioteche, musei e pinacoteche | RS | | | | | | | |
| | CP | 265.561,00 | | 265.560,38 | 0,00 | 265.560,38 | 0,62 | |
| | T | 265.561,00 | | 265.560,38 | 0,00 | 265.560,38 | | |
| Servizio 05 02 | | | | | | | | |
| Teatri, attività culturali e servizi diversi nel settore culturale | | | | | | | | |

CONTO DEL BILANCIO - Esercizio 2012 - GESTIONE DELLE SPESE

Pag.101

| DESCRIZIONE | RS | Residui conservati e Stanziamenti definitivi di bilancio | N° di riferimento allo svolgimento | Conto del tesoriere | Determinazione dei residui | Impegni | Minori residui o economie |
|--|----|--|------------------------------------|---------------------|----------------------------|------------------------------------|------------------------------------|
| | | Residui (A) | | Pagamenti | Residui da riportare | | |
| | | | | Residui (B) | Residui (C) | Residui (D = B + C) | |
| | | | | Competenza (F) | Competenza (G) | Competenza (H) | Competenza (I = G + H) |
| | | | | Totale (M) | Totale (N) | Residui al 31 dicembre (O = C + H) | Impegni al 31 dicembre (P = D + I) |
| CP | | | | | (E = A - D) | | |
| T | | | | | (L = F - I) | | |
| 3050204 Rimborso di prestiti obbligazionari | RS | | 312 | | | | |
| | CP | 154.770,00 | | 154.770,00 | 0,00 | 154.770,00 | |
| | T | 154.770,00 | | 154.770,00 | 0,00 | 154.770,00 | |
| Totale Teatri, attività culturali e servizi diversi nel settore culturale | RS | | | | | | |
| | CP | 154.770,00 | | 154.770,00 | 0,00 | 154.770,00 | |
| | T | 154.770,00 | | 154.770,00 | 0,00 | 154.770,00 | |
| Totale Funzione 05 Funzioni relative alla cultura e ai beni culturali | RS | | | | | | |
| | CP | 420.331,00 | | 420.330,38 | 0,00 | 420.330,38 | 0,62 |
| | T | 420.331,00 | | 420.330,38 | 0,00 | 420.330,38 | |
| 06 Funzioni nel settore sportivo e ricreativo | | | | | | | |
| Servizio 06 02 | | | | | | | |
| Stadio comunale, palazzo dello sport ed altri impianti | | | | | | | |
| 3060203 Rimborso di quota capitale di mutui e prestiti | RS | | 313 | | | | |
| | CP | 389.272,00 | | 388.064,65 | 0,00 | 388.064,65 | 1.207,35 |
| | T | 389.272,00 | | 388.064,65 | 0,00 | 388.064,65 | |
| Totale Stadio comunale, palazzo dello sport ed altri impianti | RS | | | | | | |
| | CP | 389.272,00 | | 388.064,65 | 0,00 | 388.064,65 | 1.207,35 |
| | T | 389.272,00 | | 388.064,65 | 0,00 | 388.064,65 | |
| Totale Funzione 06 Funzioni nel settore sportivo e ricreativo | RS | | | | | | |
| | CP | 389.272,00 | | 388.064,65 | 0,00 | 388.064,65 | 1.207,35 |
| | T | 389.272,00 | | 388.064,65 | 0,00 | 388.064,65 | |

CONTO DEL BILANCIO - Esercizio 2012 - GESTIONE DELLE SPESE

Pag.102

| DESCRIZIONE | RS | Residui conservati e Stanziamenti definitivi di bilancio | N° di riferimento allo svolgimento | Conto del tesoriere | Determinazione dei residui | Impegni | Minori residui o economie | |
|-------------|----|--|------------------------------------|---------------------|----------------------------|------------------------------------|------------------------------------|-------------|
| | | | | Pagamenti | Residui da riportare | | | |
| | | | | Residui (A) | Residui (B) | Residui (C) | Residui (D = B + C) | (E = A - D) |
| | | | | Competenza (F) | Competenza (G) | Competenza (H) | Competenza (I = G + H) | (L = F - I) |
| | | | | Totale (M) | Totale (N) | Residui al 31 dicembre (O = C + H) | Impegni al 31 dicembre (P = D + I) | |

08 Funzioni nel campo della viabilità e dei trasporti**Servizio 08 01****Viabilità, circolazione stradale e servizi connessi**

3080103 Rimborso di quota capitale di mutui e prestiti

| | | | | | | | |
|----|--------------|-----|--|--------------|------|--------------|----------|
| RS | | 314 | | | | | |
| CP | 2.930.649,00 | | | 2.925.305,79 | 0,00 | 2.925.305,79 | 5.343,21 |
| T | 2.930.649,00 | | | 2.925.305,79 | 0,00 | 2.925.305,79 | |

3080104 Rimborso di prestiti obbligazionari

| | | | | | | | |
|----|--------------|-----|--|--------------|------|--------------|------|
| RS | | 315 | | | | | |
| CP | 1.722.676,00 | | | 1.722.675,04 | 0,00 | 1.722.675,04 | 0,96 |
| T | 1.722.676,00 | | | 1.722.675,04 | 0,00 | 1.722.675,04 | |

Totale Viabilità, circolazione stradale e servizi connessi

| | | | | | | | |
|----|---------------------|--|--|---------------------|-------------|---------------------|-----------------|
| RS | | | | | | | |
| CP | 4.653.325,00 | | | 4.647.980,83 | 0,00 | 4.647.980,83 | 5.344,17 |
| T | 4.653.325,00 | | | 4.647.980,83 | 0,00 | 4.647.980,83 | |

Servizio 08 02**Illuminazione pubblica e servizi connessi**

3080203 Rimborso di quota capitale di mutui e prestiti

| | | | | | | | |
|----|-------|-----|--|-------|------|-------|------|
| RS | | 316 | | | | | |
| CP | 69,00 | | | 68,03 | 0,00 | 68,03 | 0,97 |
| T | 69,00 | | | 68,03 | 0,00 | 68,03 | |

Totale Illuminazione pubblica e servizi connessi

| | | | | | | | |
|----|--------------|--|--|--------------|-------------|--------------|-------------|
| RS | | | | | | | |
| CP | 69,00 | | | 68,03 | 0,00 | 68,03 | 0,97 |
| T | 69,00 | | | 68,03 | 0,00 | 68,03 | |

Servizio 08 03**Trasporti pubblici locali e servizi connessi**

CONTO DEL BILANCIO - Esercizio 2012 - GESTIONE DELLE SPESE

Pag.103

| DESCRIZIONE | RS | Residui conservati e Stanziamenti definitivi di bilancio | N° di riferimento allo svolgimento | Conto del tesoriere | Determinazione dei residui | Impegni | Minori residui o economie | |
|--|----|--|------------------------------------|---------------------|----------------------------|------------------------------------|---------------------------|------------------------------------|
| | | Residui (A) | | Pagamenti | Residui da riportare | | | |
| | | | | Residui (B) | Residui (C) | Residui (D = B + C) | (E = A - D) | |
| | | | | Competenza (F) | Competenza (G) | Competenza (H) | | Competenza (I = G + H) |
| | | | | Totale (M) | Totale (N) | Residui al 31 dicembre (O = C + H) | | Impegni al 31 dicembre (P = D + I) |
| 3080303 Rimborso di quota capitale di mutui e prestiti | RS | | 317 | | | | | |
| | CP | 85.598,00 | | 85.596,75 | 0,00 | 85.596,75 | 1,25 | |
| | T | 85.598,00 | | 85.596,75 | 0,00 | 85.596,75 | | |
| Totale Trasporti pubblici locali e servizi connessi | RS | | | | | | | |
| | CP | 85.598,00 | | 85.596,75 | 0,00 | 85.596,75 | 1,25 | |
| | T | 85.598,00 | | 85.596,75 | 0,00 | 85.596,75 | | |
| Totale Funzione 08 Funzioni nel campo della viabilità e dei trasporti | RS | | | | | | | |
| | CP | 4.738.992,00 | | 4.733.645,61 | 0,00 | 4.733.645,61 | 5.346,39 | |
| | T | 4.738.992,00 | | 4.733.645,61 | 0,00 | 4.733.645,61 | | |
| 09 Funzioni riguardanti la gestione del territorio e dell'ambiente Servizio 09 04 Servizio idrico integrato | | | | | | | | |
| 3090403 Rimborso di quota capitale di mutui e prestiti | RS | | 318 | | | | | |
| | CP | 712.512,00 | | 711.918,56 | 0,00 | 711.918,56 | 593,44 | |
| | T | 712.512,00 | | 711.918,56 | 0,00 | 711.918,56 | | |
| 3090404 Rimborso di prestiti obbligazionari | RS | | 319 | | | | | |
| | CP | 51.666,00 | | 51.665,86 | 0,00 | 51.665,86 | 0,14 | |
| | T | 51.666,00 | | 51.665,86 | 0,00 | 51.665,86 | | |
| Totale Servizio idrico integrato | RS | | | | | | | |
| | CP | 764.178,00 | | 763.584,42 | 0,00 | 763.584,42 | 593,58 | |
| | T | 764.178,00 | | 763.584,42 | 0,00 | 763.584,42 | | |

CONTO DEL BILANCIO - Esercizio 2012 - GESTIONE DELLE SPESE

Pag.104

| DESCRIZIONE | RS | Residui conservati e Stanziamenti definitivi di bilancio | N° di riferimento allo svolgimento | Conto del tesoriere | Determinazione dei residui | Impegni | Minori residui o economie | |
|-------------|----|--|------------------------------------|---------------------|----------------------------|------------------------------------|------------------------------------|-------------|
| | | | | Pagamenti | Residui da riportare | | | |
| | | | | Residui (A) | Residui (B) | Residui (C) | Residui (D = B + C) | (E = A - D) |
| | | | | Competenza (F) | Competenza (G) | Competenza (H) | Competenza (I = G + H) | (L = F - I) |
| | | | | Totale (M) | Totale (N) | Residui al 31 dicembre (O = C + H) | Impegni al 31 dicembre (P = D + I) | |

Servizio 09 06**Parchi e servizi per la tutela ambientale del verde, altri servizi relativi al territorio ed all'ambiente**

| | | | | | | | |
|--|----|------------|-----|------------|------|------------|----------|
| 3090603 Rimborso di quota capitale di mutui e prestiti | RS | | 320 | | | | |
| | CP | 197.904,00 | | 195.114,77 | 0,00 | 195.114,77 | 2.789,23 |
| | T | 197.904,00 | | 195.114,77 | 0,00 | 195.114,77 | |

3090604 Rimborso di prestiti obbligazionari

| | | | | | | | |
|--|----|------------|-----|------------|------|------------|------|
| | RS | | 321 | | | | |
| | CP | 129.991,00 | | 129.990,50 | 0,00 | 129.990,50 | 0,50 |
| | T | 129.991,00 | | 129.990,50 | 0,00 | 129.990,50 | |

Totale Parchi e servizi per la tutela ambientale del verde, altri servizi relativi al territorio ed all'ambiente

| | | | | | | | |
|--|----|-------------------|--|-------------------|-------------|-------------------|-----------------|
| | RS | | | | | | |
| | CP | 327.895,00 | | 325.105,27 | 0,00 | 325.105,27 | 2.789,73 |
| | T | 327.895,00 | | 325.105,27 | 0,00 | 325.105,27 | |

Totale Funzione 09 Funzioni riguardanti la gestione del territorio e dell'ambiente

| | | | | | | | |
|--|----|---------------------|--|---------------------|-------------|---------------------|-----------------|
| | RS | | | | | | |
| | CP | 1.092.073,00 | | 1.088.689,69 | 0,00 | 1.088.689,69 | 3.383,31 |
| | T | 1.092.073,00 | | 1.088.689,69 | 0,00 | 1.088.689,69 | |

10 Funzioni nel settore sociale**Servizio 10 01****Asili nido, servizi per l'infanzia e per i minori**

| | | | | | | | |
|--|----|-----------|-----|-----------|------|-----------|----------|
| 3100103 Rimborso di quota capitale di mutui e prestiti | RS | | 322 | | | | |
| | CP | 33.042,00 | | 31.616,12 | 0,00 | 31.616,12 | 1.425,88 |
| | T | 33.042,00 | | 31.616,12 | 0,00 | 31.616,12 | |

CONTO DEL BILANCIO - Esercizio 2012 - GESTIONE DELLE SPESE

Pag.105

| DESCRIZIONE | RS | Residui conservati e Stanziamenti definitivi di bilancio | N° di riferimento allo svolgimento | Conto del tesoriere | Determinazione dei residui | Impegni | Minori residui o economie | |
|---|----|--|------------------------------------|---------------------|----------------------------|------------------------------------|------------------------------------|-------------|
| | | | | Pagamenti | Residui da riportare | | | |
| | | | | Residui (A) | Residui (B) | Residui (C) | Residui (D = B + C) | (E = A - D) |
| | | | | Competenza (F) | Competenza (G) | Competenza (H) | Competenza (I = G + H) | (L = F - I) |
| | | | | Totale (M) | Totale (N) | Residui al 31 dicembre (O = C + H) | Impegni al 31 dicembre (P = D + I) | |
| Totale Asili nido, servizi per l'infanzia e per i minori | RS | | | | | | | |
| | CP | 33.042,00 | | 31.616,12 | 0,00 | 31.616,12 | 1.425,88 | |
| | T | 33.042,00 | | 31.616,12 | 0,00 | 31.616,12 | | |
| <hr/> | | | | | | | | |
| Servizio 10 04 | | | | | | | | |
| Assistenza, beneficenza pubblica e servizi diversi alla persona | | | | | | | | |
| 3100403 Rimborso di quota capitale di mutui e prestiti | RS | | 323 | | | | | |
| | CP | 99,00 | | 98,13 | 0,00 | 98,13 | 0,87 | |
| | T | 99,00 | | 98,13 | 0,00 | 98,13 | | |
| <hr/> | | | | | | | | |
| Totale Assistenza, beneficenza pubblica e servizi diversi alla persona | RS | | | | | | | |
| | CP | 99,00 | | 98,13 | 0,00 | 98,13 | 0,87 | |
| | T | 99,00 | | 98,13 | 0,00 | 98,13 | | |
| <hr/> | | | | | | | | |
| Servizio 10 05 | | | | | | | | |
| Servizio necroscopico e cimiteriale | | | | | | | | |
| 3100503 Rimborso di quota capitale di mutui e prestiti | RS | | 324 | | | | | |
| | CP | 41.989,00 | | 41.988,80 | 0,00 | 41.988,80 | 0,20 | |
| | T | 41.989,00 | | 41.988,80 | 0,00 | 41.988,80 | | |
| <hr/> | | | | | | | | |
| 3100504 Rimborso di prestiti obbligazionari | RS | | 325 | | | | | |
| | CP | 133.322,00 | | 133.321,46 | 0,00 | 133.321,46 | 0,54 | |
| | T | 133.322,00 | | 133.321,46 | 0,00 | 133.321,46 | | |
| <hr/> | | | | | | | | |

CONTO DEL BILANCIO - Esercizio 2012 - GESTIONE DELLE SPESE

Pag.106

| DESCRIZIONE | RS | Residui conservati e Stanziamenti definitivi di bilancio | N° di riferimento allo svolgimento | Conto del tesoriere | Determinazione dei residui | Impegni | Minori residui o economie | |
|---|----|--|------------------------------------|---------------------|----------------------------|------------------------------------|------------------------------------|-------------|
| | | | | Pagamenti | Residui da riportare | | | |
| | | | | Residui (A) | Residui (B) | Residui (C) | Residui (D = B + C) | (E = A - D) |
| | | | | Competenza (F) | Competenza (G) | Competenza (H) | Competenza (I = G + H) | (L = F - I) |
| | | | | Totale (M) | Totale (N) | Residui al 31 dicembre (O = C + H) | Impegni al 31 dicembre (P = D + I) | |
| Totale Servizio necroscopico e cimiteriale | RS | | | | | | | |
| | CP | 175.311,00 | | 175.310,26 | 0,00 | 175.310,26 | 0,74 | |
| | T | 175.311,00 | | 175.310,26 | 0,00 | 175.310,26 | | |
| Totale Funzione 10 Funzioni nel settore sociale | RS | | | | | | | |
| | CP | 208.452,00 | | 207.024,51 | 0,00 | 207.024,51 | 1.427,49 | |
| | T | 208.452,00 | | 207.024,51 | 0,00 | 207.024,51 | | |
| 11 Funzioni nel campo dello sviluppo economico | | | | | | | | |
| Servizio 11 02 | | | | | | | | |
| Fiere, mercati e servizi connessi | | | | | | | | |
| 3110203 Rimborso di quota capitale di mutui e prestiti | RS | | 326 | | | | | |
| | CP | 74.804,00 | | 74.803,83 | 0,00 | 74.803,83 | 0,17 | |
| | T | 74.804,00 | | 74.803,83 | 0,00 | 74.803,83 | | |
| Totale Fiere, mercati e servizi connessi | RS | | | | | | | |
| | CP | 74.804,00 | | 74.803,83 | 0,00 | 74.803,83 | 0,17 | |
| | T | 74.804,00 | | 74.803,83 | 0,00 | 74.803,83 | | |
| Totale Funzione 11 Funzioni nel campo dello sviluppo economico | RS | | | | | | | |
| | CP | 74.804,00 | | 74.803,83 | 0,00 | 74.803,83 | 0,17 | |
| | T | 74.804,00 | | 74.803,83 | 0,00 | 74.803,83 | | |
| Riassunto Titolo III - Spese per rimborso di prestiti | | | | | | | | |

CONTO DEL BILANCIO - Esercizio 2012 - GESTIONE DELLE SPESE

Pag.107

| DESCRIZIONE | RS CP T | Residui conservati e Stanziamanti definitivi di bilancio | N° di riferimento allo svolgimento | Conto del tesoriere | Determinazione dei residui | Impegni | Minori residui o economie |
|---|---------------|--|---|---------------------|---------------------------------------|---------------------------------------|---------------------------------|
| | | | | Pagamenti | Residui da riportare | | |
| | | Residui (A) | | Residui (B) | Residui (C) | Residui (D = B + C) | |
| | | Competenza (F) | | Competenza (G) | Competenza (H) | Competenza (I = G + H) | |
| | | Totale (M) | | Totale (N) | Residui al 31 dicembre (O = C + H) | Impegni al 31 dicembre (P = D + I) | |
| 01 Funzioni generali di amministrazione, di gestione e di controllo | RS | | | | | | |
| | CP | 381.478,00 | | 375.152,58 | 0,00 | 375.152,58 | 6.325,42 |
| | T | 381.478,00 | | 375.152,58 | 0,00 | 375.152,58 | |
| 04 Funzioni di istruzione pubblica | RS | | | | | | |
| | CP | 1.002.865,00 | | 996.912,35 | 0,00 | 996.912,35 | 5.952,65 |
| | T | 1.002.865,00 | | 996.912,35 | 0,00 | 996.912,35 | |
| 05 Funzioni relative alla cultura e ai beni culturali | RS | | | | | | |
| | CP | 420.331,00 | | 420.330,38 | 0,00 | 420.330,38 | 0,62 |
| | T | 420.331,00 | | 420.330,38 | 0,00 | 420.330,38 | |
| 06 Funzioni nel settore sportivo e ricreativo | RS | | | | | | |
| | CP | 389.272,00 | | 388.064,65 | 0,00 | 388.064,65 | 1.207,35 |
| | T | 389.272,00 | | 388.064,65 | 0,00 | 388.064,65 | |
| 08 Funzioni nel campo della viabilità e dei trasporti | RS | | | | | | |
| | CP | 4.738.992,00 | | 4.733.645,61 | 0,00 | 4.733.645,61 | 5.346,39 |
| | T | 4.738.992,00 | | 4.733.645,61 | 0,00 | 4.733.645,61 | |
| 09 Funzioni riguardanti la gestione del territorio e dell'ambiente | RS | | | | | | |
| | CP | 1.092.073,00 | | 1.088.689,69 | 0,00 | 1.088.689,69 | 3.383,31 |
| | T | 1.092.073,00 | | 1.088.689,69 | 0,00 | 1.088.689,69 | |
| 10 Funzioni nel settore sociale | RS | | | | | | |
| | CP | 208.452,00 | | 207.024,51 | 0,00 | 207.024,51 | 1.427,49 |
| | T | 208.452,00 | | 207.024,51 | 0,00 | 207.024,51 | |
| 11 Funzioni nel campo dello sviluppo economico | RS | | | | | | |
| | CP | 74.804,00 | | 74.803,83 | 0,00 | 74.803,83 | 0,17 |
| | T | 74.804,00 | | 74.803,83 | 0,00 | 74.803,83 | |

CONTO DEL BILANCIO - Esercizio 2012 - GESTIONE DELLE SPESE

| DESCRIZIONE | RS CP T | Residui conservati e Stanziameti definitivi di bilancio | N° di riferimento allo svolgimento | Conto del tesoriere | Determinazione dei residui | Impegni | Minori residui o economie |
|---|---------------|---|---|---------------------|---------------------------------------|---------------------------------------|---------------------------------|
| | | | | Pagamenti | Residui da riportare | | |
| | | Residui (A) | | Residui (B) | Residui (C) | Residui (D = B + C) | (E = A - D) |
| | | Competenza (F) | | Competenza (G) | Competenza (H) | Competenza (I = G + H) | (L = F - I) |
| | | Totale (M) | | Totale (N) | Residui al 31 dicembre (O = C + H) | Impegni al 31 dicembre (P = D + I) | |
| Totale Titolo III Spese per rimborso di prestiti | RS | | | | | | |
| | CP | 8.308.267,00 | | 8.284.623,60 | 0,00 | 8.284.623,60 | 23.643,40 |
| | T | 8.308.267,00 | | 8.284.623,60 | 0,00 | 8.284.623,60 | |

CONTO DEL BILANCIO - Esercizio 2012 - GESTIONE DELLE SPESE

Pag.109

| DESCRIZIONE | RS CP T | Residui conservati e Stanziamanti definitivi di bilancio | N° di riferimento allo svolgimento | Conto del tesoriere | Determinazione dei residui | Impegni | Minori residui o economie |
|-------------|---------------|--|---|---------------------|----------------------------|---------------------------------------|---------------------------------------|
| | | Residui (A) | | Pagamenti | Residui da riportare | | |
| | | | | Competenza (F) | Residui (B) | Residui (C) | Residui (D = B + C) |
| | | Totale (M) | | | Competenza (G) | Competenza (H) | Competenza (I = G + H) |
| | | | | | Totale (N) | Residui al 31 dicembre (O = C + H) | Impegni al 31 dicembre (P = D + I) |
| | | | | | | (E = A - D) | (L = F - I) |

4 TITOLO IV - Spese per servizi per conto di terzi

| | | | | | | | |
|---|----|--------------|-----|--------------|-----------|--------------|---------------|
| 4000001 Ritenute previdenziali e assistenziali al personale | RS | 2.463,44 | 327 | 2.388,79 | | 2.388,79 | -74,65 ins |
| | CP | 2.200.000,00 | | 1.986.081,79 | 2.584,34 | 1.988.666,13 | 211.333,87 |
| | T | 2.202.463,44 | | 1.988.470,58 | 2.584,34 | 1.991.054,92 | |
| 4000002 Ritenute erariali | RS | 2.487,24 | 328 | 1.862,83 | | 1.862,83 | -624,41 ins |
| | CP | 4.100.000,00 | | 3.692.256,97 | 1.396,39 | 3.693.653,36 | 406.346,64 |
| | T | 4.102.487,24 | | 3.694.119,80 | 1.396,39 | 3.695.516,19 | |
| 4000003 Altre ritenute al personale per conto di terzi | RS | 135,51 | 329 | | | | -135,51 ins |
| | CP | 400.000,00 | | 339.139,78 | 0,00 | 339.139,78 | 60.860,22 |
| | T | 400.135,51 | | 339.139,78 | 0,00 | 339.139,78 | |
| 4000004 Restituzione di depositi cauzionali | RS | 92.001,37 | 330 | 43.947,96 | 47.666,07 | 91.614,03 | -387,34 ins |
| | CP | 25.000,00 | | | 0,00 | | 25.000,00 |
| | T | 117.001,37 | | 43.947,96 | 47.666,07 | 91.614,03 | |
| 4000005 Spese per servizi per conto di terzi | RS | 26.699,59 | 331 | 9.195,96 | 13.167,41 | 22.363,37 | -4.336,22 ins |
| | CP | 2.500.000,00 | | 1.109.070,97 | 35.059,40 | 1.144.130,37 | 1.355.869,63 |
| | T | 2.526.699,59 | | 1.118.266,93 | 48.226,81 | 1.166.493,74 | |
| 4000006 Anticipazione di fondi per il servizio economato | RS | | 332 | | | | |
| | CP | 80.000,00 | | 40.000,00 | 0,00 | 40.000,00 | 40.000,00 |
| | T | 80.000,00 | | 40.000,00 | 0,00 | 40.000,00 | |
| 4000007 Restituzione di depositi per spese contrattuali | RS | 51,65 | 333 | | 51,65 | 51,65 | |
| | CP | 15.000,00 | | | 0,00 | | 15.000,00 |
| | T | 15.051,65 | | | 51,65 | 51,65 | |

CONTO DEL BILANCIO - Esercizio 2012 - GESTIONE DELLE SPESE

Pag.110

| DESCRIZIONE | | Residui conservati e Stanziam. definitivi di bilancio | N° di riferimento allo svolgimento | Conto del tesoriere | Determinazione dei residui | Impegni | Minori residui o economie | | |
|--|----|---|---|---------------------|----------------------------|---------------------|---------------------------------------|---------------------------------------|-------------|
| | | | | Pagamenti | Residui da riportare | | | | |
| | | | | RS | Residui (A) | Residui (B) | Residui (C) | Residui (D = B + C) | (E = A - D) |
| | | | | CP | Competenza (F) | Competenza (G) | Competenza (H) | Competenza (I = G + H) | (L = F - I) |
| | | | | T | Totale (M) | Totale (N) | Residui al 31 dicembre (O = C + H) | Impegni al 31 dicembre (P = D + I) | |
| Totale titolo IV Spese per servizi per conto di terzi | RS | 123.838,80 | | 57.395,54 | 60.885,13 | 118.280,67 | -5.558,13 ins | | |
| | CP | 9.320.000,00 | | 7.166.549,51 | 39.040,13 | 7.205.589,64 | 2.114.410,36 | | |
| | T | 9.443.838,80 | | 7.223.945,05 | 99.925,26 | 7.323.870,31 | | | |

| DESCRIZIONE | RS | Residui conservati e Stanziamenti definitivi di bilancio | N° di riferimento allo svolgimento | Conto del tesoriere | Determinazione dei residui | Impegni | Minori residui o economie | |
|-------------|----|--|------------------------------------|---------------------|----------------------------|------------------------------------|------------------------------------|-------------|
| | | | | Pagamenti | Residui da riportare | | | |
| | | | | Residui (A) | Residui (B) | Residui (C) | Residui (D = B + C) | (E = A - D) |
| | | | | Competenza (F) | Competenza (G) | Competenza (H) | Competenza (I = G + H) | (L = F - I) |
| | | | | Totale (M) | Totale (N) | Residui al 31 dicembre (O = C + H) | Impegni al 31 dicembre (P = D + I) | |


RIEPILOGO GENERALE DELLE SPESE

| | | | | | | | |
|--|----|-----------------------|--|-----------------------|----------------------|-----------------------|--------------------------|
| Titolo I - Spese Correnti | RS | 23.531.522,20 | | 15.631.652,48 | 7.206.692,91 | 22.838.345,39 | -693.176,81 ins |
| | CP | 75.029.985,00 | | 54.842.349,35 | 18.491.635,94 | 73.333.985,29 | 1.695.999,71 |
| | T | 98.561.507,20 | | 70.474.001,83 | 25.698.328,85 | 96.172.330,68 | |
| Titolo II - Spese in Conto Capitale | RS | 57.331.411,59 | | 15.201.886,15 | 40.795.372,89 | 55.997.259,04 | -1.334.152,55 ins |
| | CP | 26.302.590,00 | | 2.803.000,53 | 9.205.306,59 | 12.008.307,12 | 14.294.282,88 |
| | T | 83.634.001,59 | | 18.004.886,68 | 50.000.679,48 | 68.005.566,16 | |
| Titolo III - Spese per rimborso di prestiti | RS | | | | | | |
| | CP | 8.308.267,00 | | 8.284.623,60 | 0,00 | 8.284.623,60 | 23.643,40 |
| | T | 8.308.267,00 | | 8.284.623,60 | 0,00 | 8.284.623,60 | |
| Titolo IV - Spese per servizi per conto di terzi | RS | 123.838,80 | | 57.395,54 | 60.885,13 | 118.280,67 | -5.558,13 ins |
| | CP | 9.320.000,00 | | 7.166.549,51 | 39.040,13 | 7.205.589,64 | 2.114.410,36 |
| | T | 9.443.838,80 | | 7.223.945,05 | 99.925,26 | 7.323.870,31 | |
| Totale generale | RS | 80.986.772,59 | | 30.890.934,17 | 48.062.950,93 | 78.953.885,10 | -2.032.887,49 ins |
| | CP | 118.960.842,00 | | 73.096.522,99 | 27.735.982,66 | 100.832.505,65 | 18.128.336,35 |
| | T | 199.947.614,59 | | 103.987.457,16 | 75.798.933,59 | 179.786.390,75 | |

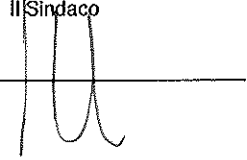
CONTO DEL BILANCIO - Esercizio 2012 - GESTIONE DELLE SPESE

| DESCRIZIONE | RS CP T | Residui conservati e Stanziameti definitivi di bilancio | N° di riferimento allo svolgimento | Conto del tesoriere | Determinazione dei residui | Impegni | Minori residui o economie |
|-----------------------------|---------------|---|---|---------------------------------------|----------------------------|----------------|---------------------------------|
| | | Residui (A) | | Pagamenti | Residui da riportare | | |
| | | | | Competenza (F) | Residui (B) | Residui (C) | Residui (D = B + C) |
| | | Totale (M) | | | Competenza (G) | Competenza (H) | Competenza (I = G + H) |
| | | Totale (N) | Residui al 31 dicembre (O = C + H) | Impegni al 31 dicembre (P = D + I) | | | |
| TOTALE GENERALE DELLA SPESA | RS | 80.986.772,59 | | 30.890.934,17 | 48.062.950,93 | 78.953.885,10 | -2.032.887,49 Ins |
| | CP | 118.960.842,00 | | 73.096.522,99 | 27.735.982,66 | 100.832.505,66 | 18.128.336,35 |
| | T | 199.947.614,59 | | 103.987.457,16 | 75.798.933,59 | 179.786.390,75 | |


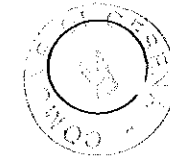
Il Segretario Generale
IL V. SEGRETARIO GENERALE
(Avv. *Catiana Ollà*)



Il Sindaco



Il responsabile del servizio finanziario

Allegati

CONTO DEL BILANCIO - Esercizio 2012 - QUADRO RISORSE

Pag.113

| DESCRIZIONE | RS CP T | Residui conservati e Stanziam. definitivi di bilancio | N° di riferimento allo svolgimento | Conto del tesoriere | Determinazione dei residui | Accertamenti | Maggiori o minori entrate |
|-------------|---------------|---|---|---------------------|---------------------------------------|--|---------------------------------|
| | | Residui (A) | | Riscossioni | Residui da riportare | | |
| | | | | Competenza (F) | Residui (B) | Residui (C) | Residui (D = B + C) |
| | | Totale (M) | | Competenza (G) | Competenza (H) | Competenza (I = G + H) | (E = D - A) (E = A - D) |
| | | | | Totale (N) | Residui al 31 dicembre (O = C + H) | Accertamenti al 31 dicembre (P = D + I) | (L = I - F) (L = F - I) |

1 TITOLO I - Entrate tributarie**1 01 Categoria 1^ - Imposte**

| | | | | | | | |
|---|----|----------------------|---|----------------------|---------------------|----------------------|-------------------|
| 1010010 IMPOSTA COMUNALE SUGLI IMMOBILI (I.C.I.) | RS | 7.513.772,49 | 1 | 7.513.772,49 | | 7.513.772,49 | |
| | CP | 1.484.000,00 | | 1.695.657,56 | 6.098,44 | 1.701.756,00 | 217.756,00 |
| | T | 8.997.772,49 | | 9.209.430,05 | 6.098,44 | 9.215.528,49 | |
| 1010011 ADDIZIONALE COMUNALE IRPEF | RS | 3.160.757,37 | 2 | 3.160.757,37 | | 3.160.757,37 | |
| | CP | 5.100.000,00 | | 2.303.266,20 | 2.801.357,46 | 5.104.623,66 | 4.623,66 |
| | T | 8.260.757,37 | | 5.464.023,57 | 2.801.357,46 | 8.265.381,03 | |
| 1010020 IMPOSTA COMUNALE SULLA PUBBLICITA | RS | 324.598,04 | 3 | 324.598,04 | | 324.598,04 | |
| | CP | 1.505.000,00 | | 1.180.719,03 | 342.884,98 | 1.523.604,01 | 18.604,01 |
| | T | 1.829.598,04 | | 1.505.317,07 | 342.884,98 | 1.848.202,05 | |
| 1010040 IMPOSTA COMUNALE SUL CONSUMO DI ENERGIA ELETTRICA | RS | | 4 | | | | |
| | CP | 74.550,00 | | 75.391,16 | | 75.391,16 | 841,16 |
| | T | 74.550,00 | | 75.391,16 | | 75.391,16 | |
| Totale Categoria 1^ Imposte | RS | 10.999.127,90 | | 10.999.127,90 | | 10.999.127,90 | |
| | CP | 8.163.550,00 | | 5.255.033,95 | 3.150.340,88 | 8.405.374,83 | 241.824,83 |
| | T | 19.162.677,90 | | 16.254.161,85 | 3.150.340,88 | 19.404.502,73 | |
| 1 03 Categoria 3^ - Tributi speciali ed altre entrate tributarie proprie | | | | | | | |
| 1030090 DIRITTI SERVIZIO PUBBLICHE AFFISSIONI | RS | 75.119,75 | 5 | 75.119,75 | | 75.119,75 | |
| | CP | 190.000,00 | | 114.944,35 | 63.294,87 | 178.239,22 | -11.760,78 |
| | T | 265.119,75 | | 190.064,10 | 63.294,87 | 253.358,97 | |

CONTO DEL BILANCIO - Esercizio 2012 - QUADRO RISORSE

| DESCRIZIONE | RS CP T | Residui conservati e Stanziamanti definitivi di bilancio | N° di riferimento allo svolgimento | Conto del tesoriere | Determinazione dei residui | Accertamenti | Maggiori o minori entrate |
|---|---------------|--|---|----------------------|---------------------------------------|--|---------------------------------|
| | | | | Riscossioni | Residui da riportare | | |
| | | Residui (A) | | Residui (B) | Residui (C) | Residui (D = B + C) | |
| | | Competenza (F) | | Competenza (G) | Competenza (H) | Competenza (I = G + H) | |
| | | Totale (M) | | Totale (N) | Residui al 31 dicembre (O = C + H) | Accertamenti al 31 dicembre (P = D + I) | |
| 1030095 FONDO SPERIMENTALE DI RIEQUILIBRIO | RS | | 6 | | | | |
| | CP | 13.494.945,00 | | 12.951.948,16 | 543.659,01 | 13.495.607,17 | 662,17 |
| | T | 13.494.945,00 | | 12.951.948,16 | 543.659,01 | 13.495.607,17 | |
| Totale Categoria 3^ Tributi speciali ed altre entrate tributarie proprie | RS | 75.119,75 | | 75.119,75 | | 75.119,75 | |
| | CP | 13.684.945,00 | | 13.066.892,51 | 606.953,88 | 13.673.846,39 | -11.098,61 |
| | T | 13.760.064,75 | | 13.142.012,26 | 606.953,88 | 13.748.966,14 | |
| Riassunto Titolo I - Entrate tributarie | | | | | | | |
| 1 01 Categoria 1^ Imposte | RS | 10.999.127,90 | | 10.999.127,90 | | 10.999.127,90 | |
| | CP | 8.163.550,00 | | 5.255.033,95 | 3.150.340,88 | 8.405.374,83 | 241.824,83 |
| | T | 19.162.677,90 | | 16.254.161,85 | 3.150.340,88 | 19.404.502,73 | |
| 1 03 Categoria 3^ Tributi speciali ed altre entrate tributarie proprie | RS | 75.119,75 | | 75.119,75 | | 75.119,75 | |
| | CP | 13.684.945,00 | | 13.066.892,51 | 606.953,88 | 13.673.846,39 | -11.098,61 |
| | T | 13.760.064,75 | | 13.142.012,26 | 606.953,88 | 13.748.966,14 | |
| Totale Titolo I Entrate tributarie | RS | 11.074.247,65 | | 11.074.247,65 | | 11.074.247,65 | |
| | CP | 21.848.495,00 | | 18.321.926,46 | 3.757.294,76 | 22.079.221,22 | 230.726,22 |
| | T | 32.922.742,65 | | 29.396.174,11 | 3.757.294,76 | 33.153.468,87 | |

CONTO DEL BILANCIO - Esercizio 2012 - QUADRO RISORSE

Pag.115

| DESCRIZIONE | RS | Residui conservati e Stanziamenti definitivi di bilancio | N° di riferimento allo svolgimento | Conto del tesoriere | Determinazione dei residui | Accertamenti | Maggiori o minori entrate |
|-------------|----|--|------------------------------------|---------------------|------------------------------------|---|----------------------------|
| | | | | Riscossioni | Residui da riportare | | |
| | | Residui (A) | | Residui (B) | Residui (C) | Residui (D = B + C) | (E = D - A) (E = A - D) |
| | CP | Competenza (F) | | Competenza (G) | Competenza (H) | Competenza (I = G + H) | (L = I - F) (L = F - I) |
| | T | Totale (M) | | Totale (N) | Residui al 31 dicembre (O = C + H) | Accertamenti al 31 dicembre (P = D + I) | |

2 TITOLO II - Entrate derivanti da contributi e trasferimenti correnti dello Stato, della regione e di altri enti pubblici anche in rapporto all'esercizio di funzioni delegate dalla regione

2 01 Categoria 1^ - Contributi e trasferimenti correnti dallo Stato

2010130 CONTRIBUTO PER INTERVENTI DEI COMUNI

| | | | | | | |
|----|------------|---|------------|--|------------|------|
| RS | | 7 | | | | |
| CP | 561.395,00 | | 561.395,08 | | 561.395,08 | 0,08 |
| T | 561.395,00 | | 561.395,08 | | 561.395,08 | |

Totale Categoria 1^ Contributi e trasferimenti correnti dallo Stato

| | | | | | | |
|----|-------------------|--|-------------------|--|-------------------|-------------|
| RS | | | | | | |
| CP | 561.395,00 | | 561.395,08 | | 561.395,08 | 0,08 |
| T | 561.395,00 | | 561.395,08 | | 561.395,08 | |

Riassunto Titolo II - Entrate derivanti da contributi e trasferimenti correnti dello Stato, della regione e di altri enti pubblici anche in rapporto all'esercizio di funzioni delegate dalla regione

2 01 Categoria 1^ Contributi e trasferimenti correnti dallo Stato

| | | | | | | |
|----|------------|--|------------|--|------------|------|
| RS | | | | | | |
| CP | 561.395,00 | | 561.395,08 | | 561.395,08 | 0,08 |
| T | 561.395,00 | | 561.395,08 | | 561.395,08 | |

Totale Titolo II Entrate derivanti da contributi e trasferimenti correnti dello Stato, della regione e di altri enti pubblici anche in rapporto all'esercizio di funzioni delegate dalla regione

| | | | | | | |
|----|-------------------|--|-------------------|--|-------------------|-------------|
| RS | | | | | | |
| CP | 561.395,00 | | 561.395,08 | | 561.395,08 | 0,08 |
| T | 561.395,00 | | 561.395,08 | | 561.395,08 | |

CONTO DEL BILANCIO - Esercizio 2012 - QUADRO RISORSE

Pag.116

| DESCRIZIONE | RS CP T | Residui conservati e Stanziamanti definitivi di bilancio | N° di riferimento allo svolgimento | Conto del tesoriere | Determinazione dei residui | Accertamenti | Maggiori o minori entrate |
|---|---------------|--|---|----------------------|---------------------------------------|--|---------------------------------|
| | | Residui (A) | | Riscossioni | Residui da riportare | | |
| | | | | Competenza (F) | Residui (B) | Residui (C) | Residui (D = B + C) |
| | | Totale (M) | | Competenza (G) | Competenza (H) | Competenza (I = G + H) | (E = D - A) (E = A - D) |
| | | | | Totale (N) | Residui al 31 dicembre (O = C + H) | Accertamenti al 31 dicembre (P = D + I) | (L = I - F) (L = F - I) |
| RIEPILOGO GENERALE DELLE ENTRATE | | | | | | | |
| Titolo I - Entrate tributarie | RS | 11.074.247,65 | | 11.074.247,65 | | 11.074.247,65 | |
| | CP | 21.848.495,00 | | 18.321.926,46 | 3.757.294,76 | 22.079.221,22 | 230.726,22 |
| | T | 32.922.742,65 | | 29.396.174,11 | 3.757.294,76 | 33.153.468,87 | |
| <hr/> | | | | | | | |
| Titolo II - Entrate derivanti da contributi e trasferimenti correnti dello Stato, della regione e di altri enti pubblici anche in rapporto all'esercizio di funzioni delegate dalla regione | RS | | | | | | |
| | CP | 561.395,00 | | 561.395,08 | | 561.395,08 | 0,08 |
| | T | 561.395,00 | | 561.395,08 | | 561.395,08 | |
| <hr/> | | | | | | | |
| Totale generale | RS | 11.074.247,65 | | 11.074.247,65 | | 11.074.247,65 | |
| | CP | 22.409.890,00 | | 18.883.321,54 | 3.757.294,76 | 22.640.616,30 | 230.726,30 |
| | T | 33.484.137,65 | | 29.957.569,19 | 3.757.294,76 | 33.714.863,95 | |
| <hr/> | | | | | | | |
| TOTALE GENERALE DELLE ENTRATE | RS | 11.074.247,65 | | 11.074.247,65 | | 11.074.247,65 | |
| | CP | 22.409.890,00 | | 18.883.321,54 | 3.757.294,76 | 22.640.616,30 | 230.726,30 |
| | T | 33.484.137,65 | | 29.957.569,19 | 3.757.294,76 | 33.714.863,95 | |

QUADRO GENERALE RIASSUNTIVO DELLE ENTRATE - Esercizio 2012

| ENTRATE | COMPETENZA | | | | | | | RESIDUI | | | |
|---|-----------------------|-----------------------|------------------|----------------------|----------------------|----------------|--------------------------|----------------------|----------------------|----------------|----------------------|
| | Previsioni iniziali | Previsioni definitive | % di definizione | Accertamenti | Riscossioni | % di realiz.ne | Residui dalla competenza | Conservati | Riscossi | % di realiz.ne | Rimasti |
| 1 | 2 | 3 | 4 | 5 | 6 | 7 | 8 | 9 | 10 | 11 | 12 |
| Titolo I - Entrate tributarie | 56.600.336,00 | 53.905.431,00 | 95,239 | 54.121.725,42 | 47.587.843,07 | 87,927 | 6.533.882,35 | 11.074.378,33 | 11.074.378,33 | 100,000 | |
| Titolo II - Entrate derivanti da contributi e trasferimenti correnti dello Stato, della regione e di altri enti pubblici anche in rapporto all'esercizio di funzioni delegate dalla regione | 7.703.762,00 | 7.046.076,00 | 91,463 | 6.942.997,51 | 5.124.519,08 | 73,808 | 1.818.478,43 | 13.915.807,72 | 12.924.964,58 | 92,880 | 990.843,14 |
| Titolo III - Entrate extratributarie | 22.226.157,00 | 22.672.404,00 | 102,008 | 22.185.931,00 | 14.744.542,10 | 66,459 | 7.441.388,90 | 10.323.479,35 | 5.171.027,92 | 50,090 | 5.152.451,43 |
| Titolo IV - Entrate derivanti da alienazioni, da trasferimenti di capitale e da riscossioni di crediti | 18.886.756,00 | 18.809.722,00 | 99,592 | 9.091.384,33 | 8.323.856,79 | 91,558 | 767.527,54 | 29.559.016,32 | 6.648.237,39 | 22,491 | 22.910.778,93 |
| TOTALE ENTRATE FINALI | 105.417.011,00 | 102.433.633,00 | 97,170 | 92.342.038,26 | 75.780.761,04 | 82,065 | 16.561.277,22 | 64.872.681,72 | 35.818.608,22 | 55,214 | 29.054.073,50 |
| Titolo V - Entrate derivanti da accensioni di prestiti | 6.375.000,00 | 4.690.000,00 | 73,569 | | | 0,000 | | 970.386,47 | 34.954,99 | 3,602 | 935.431,48 |
| Titolo VI - Entrate da servizi per conto di terzi | 9.320.000,00 | 9.320.000,00 | 100,000 | 7.205.589,64 | 6.871.530,69 | 95,364 | 334.058,95 | 620.443,54 | 132.420,25 | 21,343 | 488.023,29 |
| TOTALE | 121.112.011,00 | 116.443.633,00 | 96,145 | 99.547.627,90 | 82.652.291,73 | 83,028 | 16.895.336,17 | 66.463.511,73 | 35.985.983,46 | 54,144 | 30.477.528,27 |
| Avanzo di amministrazione | 400.000,00 | 2.517.209,00 | 629,302 | | | 0,000 | | | | 0,000 | |
| Fondo di cassa al 1° gennaio | 15.695.394,30 | 15.695.394,30 | 100,000 | | | 0,000 | | | | 0,000 | |
| TOTALE COMPLESSIVO DELLE ENTRATE | 137.207.405,30 | 134.656.236,30 | 98,141 | 99.547.627,90 | 82.652.291,73 | 83,028 | 16.895.336,17 | 66.463.511,73 | 35.985.983,46 | 54,144 | 30.477.528,27 |

| SPESE | COMPETENZA | | | | | | | | RESIDUI | | | |
|--|-----------------------|-----------------------|---------------|-----------------------|-------------------------------------|----------------------|---------------|--------------------------|----------------------|----------------------|---------------|----------------------|
| | Previsioni iniziali | Previsioni definitive | % di defi.ne | Impegni | | Pagamenti | % di real.ne | Residui dalla competenza | Conservati | Pagati | % di real.ne | Rimasti |
| | | | | Totale | Di cui spese correlate alle entrate | | | | | | | |
| 1 | 2 | 3 | 4 | 5 | 6 | 7 | 8 | 9 | 10 | 11 | 12 | 13 |
| Titolo I - Spese Correnti | 76.680.888,00 | 75.029.985,00 | 97,847 | 73.333.985,29 | | 54.842.349,35 | 74,784 | 18.491.635,94 | 22.838.345,39 | 15.631.652,48 | 68,445 | 7.206.692,91 |
| Titolo II - Spese in Conto Capitale | 27.494.856,00 | 26.302.590,00 | 95,664 | 12.008.307,12 | | 2.803.000,53 | 23,342 | 9.205.306,59 | 55.997.259,04 | 15.201.886,15 | 27,148 | 40.795.372,89 |
| TOTALE SPESE FINALI | 104.175.744,00 | 101.332.575,00 | 97,271 | 85.342.292,41 | | 57.645.349,88 | 67,546 | 27.696.942,53 | 78.835.604,43 | 30.833.538,63 | 39,111 | 48.002.065,80 |
| Titolo III - Spese per rimborso di prestiti | 8.016.267,00 | 8.308.267,00 | 103,643 | 8.284.623,60 | | 8.284.623,60 | 100,000 | | | | 0,000 | |
| Titolo IV - Spese per servizi per conto di terzi | 9.320.000,00 | 9.320.000,00 | 100,000 | 7.205.589,64 | | 7.166.549,51 | 99,458 | 39.040,13 | 118.280,67 | 57.395,54 | 48,525 | 60.885,13 |
| TOTALE | 121.512.011,00 | 118.960.842,00 | 97,900 | 100.832.505,65 | | 73.096.522,99 | 72,493 | 27.735.982,66 | 78.953.885,10 | 30.890.934,17 | 39,125 | 48.062.950,93 |
| TOTALE COMPLESSIVO DELLE SPESE | 121.512.011,00 | 118.960.842,00 | 97,900 | 100.832.505,65 | | 73.096.522,99 | 72,493 | 27.735.982,66 | 78.953.885,10 | 30.890.934,17 | 39,125 | 48.062.950,93 |

| RISULTATI DIFFERENZIALI | COMPETENZA | | | | | | RESIDUI | | | | |
|--|---------------------|-----------------------|------------------|------------------------|-------------------------|----------------|--------------------------|-----------------------|----------------------|----------------|-----------------------|
| | Previsioni iniziali | Previsioni definitive | % di definizione | Accertamenti o impegni | Riscossioni o pagamenti | % di realiz.ne | Residui attivi e passivi | Conservati | Riscossi o pagati | % di realiz.ne | Rimasti |
| 1 | 2 | 3 | 4 | 5 | 6 | 7 | 8 | 9 | 10 | 11 | 12 |
| A) Equilibrio economico e finanziario | | | | | | | | | | | |
| Entrate titolo I - II - III (+) | 86.530.255,00 | 83.623.911,00 | 96,641 | 83.250.653,93 | 67.456.904,25 | 81,029 | 35.927.665,04 | 35.313.665,40 | 29.170.370,83 | 82,604 | 6.143.294,57 |
| Quote oneri di urbanizzazione (+) | | | 0,000 | | | 0,000 | | | | 0,000 | |
| Avanzo di amministrazione destinato a spese correnti (+) | | | 0,000 | | | 0,000 | | | | 0,000 | |
| Mutui per debiti fuori bilancio (+) | | | 0,000 | | | 0,000 | | | | 0,000 | |
| Spese correnti (-) | 76.680.888,00 | 75.029.985,00 | 97,847 | 73.333.985,29 | 54.842.349,35 | 74,784 | 23.531.522,20 | 22.838.345,39 | 15.631.652,48 | 68,445 | 7.206.692,91 |
| Differenza | 9.849.367,00 | 8.593.926,00 | 87,254 | 9.916.668,64 | 12.614.554,90 | 127,206 | 12.396.142,84 | 12.475.320,01 | 13.538.718,35 | 108,524 | -1.063.398,34 |
| Quote di capitale dei mutui in estinzione (-) | 8.016.267,00 | 8.308.267,00 | 103,643 | 8.284.623,60 | 8.284.623,60 | 100,000 | | | | 0,000 | |
| Differenza | 1.833.100,00 | 285.659,00 | 15,583 | 1.632.045,04 | 4.329.931,30 | 265,307 | 12.396.142,84 | 12.475.320,01 | 13.538.718,35 | 108,524 | -1.063.398,34 |
| B) Equilibrio finale | | | | | | | | | | | |
| Entrate finali (titoli I - II - III - IV) (+) | 105.417.011,00 | 102.433.633,00 | 97,170 | 92.342.038,26 | 75.780.761,04 | 82,065 | 66.611.670,05 | 64.872.681,72 | 35.818.608,22 | 55,214 | 29.054.073,50 |
| Spese finali (titoli I - II) (-) | 104.175.744,00 | 101.332.575,00 | 97,271 | 85.342.292,41 | 57.645.349,88 | 67,546 | 80.862.933,79 | 78.835.604,43 | 30.833.538,63 | 39,111 | 48.002.065,80 |
| Saldo netto da | | | | | | | | | | | |
| finanziare (-) | | | | | | | -14.251.263,74 | -13.962.922,71 | | | -18.947.992,30 |
| impiegare (+) | 1.241.267,00 | 1.101.058,00 | | 6.999.745,85 | 18.135.411,16 | | | | 4.985.069,59 | | |

COMUNE DI CESENA

Esercizio Finanziario: 2012

Quadro Riassuntivo della Gestione di Competenza

Valuta: EURO

| | | |
|---|-----|----------------|
| RISCOSSIONI | (+) | 82.652.291,73 |
| PAGAMENTI | (-) | 73.096.522,99 |
| <i>Differenza</i> | | 9.555.768,74 |
| RESIDUI ATTIVI | (+) | 16.895.336,17 |
| RESIDUI PASSIVI | (-) | 27.735.982,66 |
| <i>Differenza</i> | | -10.840.646,49 |
| DISAVANZO | | -1.284.877,75 |
| <i>Risultato di Gestione</i> | | |
| - Fondi Vincolati | | 253.304,65 |
| - Fondi per Finanziamento Spese in conto capitale | | 0,00 |
| - Fondi di Ammortamento | | 300.000,00 |
| - Fondi Non Vincolati | | 0,00 |

COMUNE DI CESENA

Esercizio Finanziario: 2012

Quadro Riassuntivo della Gestione Finanziaria

Valuta: EURO

| | GESTIONE | | TOTALE |
|---|---|---------------|-----------------------|
| | RESIDUI | COMPETENZA | |
| Fondo di cassa al 1° gennaio | | | 15.695.394,30 |
| RISCOSSIONI | 35.985.983,46 | 82.652.291,73 | 118.638.275,19 |
| PAGAMENTI | 30.890.934,17 | 73.096.522,99 | 103.987.457,16 |
| FONDO DI CASSA al 31 dicembre | | | 30.346.212,33 |
| PAGAMENTI per azioni esecutive non regolarizzate al 31 dicembre | | | 0,00 |
| DIFFERENZA | | | 30.346.212,33 |
| RESIDUI ATTIVI | 30.477.528,27 | 16.895.336,17 | 47.372.864,44 |
| RESIDUI PASSIVI | 48.062.950,93 | 27.735.982,66 | 75.798.933,59 |
| DIFFERENZA | | | -28.426.069,15 |
| AVANZO | | | 1.920.143,18 |
| | - Fondi Vincolati | | 253.304,65 |
| | - Fondi per Finanziamento Spese in conto capitale | | 209.164,00 |
| | - Fondi di Ammortamento | | 300.000,00 |
| | - Fondi Non Vincolati | | 1.157.674,53 |
| <i>Risultato di Amministrazione</i> | | | |

Cesena, li 8 marzo 2013.....

IL V. SEGRETARIO GENERALE
(Avv. Fabio Pizzini)

[Signature]

Il responsabile del servizio finanziario

[Signature]

Il Sindaco

[Signature]



CONTO DEL BILANCIO - Esercizio 2012 - FUNZIONI DELEGATE DALLA REGIONE

Pag.122

| DESCRIZIONE | RS | Residui conservati e Stanziamenti definitivi di bilancio | N° di riferimento allo svolgimento | Conto del tesoriere | Determinazione dei residui | Impegni | Minori residui o economie | |
|-------------|------------|--|------------------------------------|------------------------------------|----------------------------|----------------|---------------------------|------------------------|
| | | | | Pagamenti | Residui da riportare | | | |
| | | | | Residui (A) | Residui (B) | Residui (C) | Residui (D = B + C) | (E = A - D) |
| | | | | CP | Competenza (F) | Competenza (G) | Competenza (H) | Competenza (I = G + H) |
| T | Totale (M) | Totale (N) | Residui al 31 dicembre (O = C + H) | Impegni al 31 dicembre (P = D + I) | | | | |

1 TITOLO I - Spese Correnti

08 Funzioni nel campo della viabilità e dei trasporti

Servizio 08 03

Trasporti pubblici locali e servizi connessi

| | | | | | | |
|--------------------------------|----|-----------|---|-----------|-----------|-----------|
| 1080303 Prestazioni di servizi | RS | 44.117,20 | 1 | 39.971,27 | 4.145,93 | 44.117,20 |
| | CP | 12.000,00 | | 3.438,82 | 8.561,18 | 12.000,00 |
| | T | 56.117,20 | | 43.410,09 | 12.707,11 | 56.117,20 |

| | | | | | | |
|--|----|------------------|--|------------------|------------------|------------------|
| Totale Trasporti pubblici locali e servizi connessi | RS | 44.117,20 | | 39.971,27 | 4.145,93 | 44.117,20 |
| | CP | 12.000,00 | | 3.438,82 | 8.561,18 | 12.000,00 |
| | T | 56.117,20 | | 43.410,09 | 12.707,11 | 56.117,20 |

| | | | | | | |
|--|----|------------------|--|------------------|------------------|------------------|
| Totale Funzione 08 Funzioni nel campo della viabilità e dei trasporti | RS | 44.117,20 | | 39.971,27 | 4.145,93 | 44.117,20 |
| | CP | 12.000,00 | | 3.438,82 | 8.561,18 | 12.000,00 |
| | T | 56.117,20 | | 43.410,09 | 12.707,11 | 56.117,20 |

Riassunto Titolo I - Spese Correnti

| | | | | | | |
|---|----|-----------|--|-----------|-----------|-----------|
| 08 Funzioni nel campo della viabilità e dei trasporti | RS | 44.117,20 | | 39.971,27 | 4.145,93 | 44.117,20 |
| | CP | 12.000,00 | | 3.438,82 | 8.561,18 | 12.000,00 |
| | T | 56.117,20 | | 43.410,09 | 12.707,11 | 56.117,20 |

| | | | | | | |
|---------------------------------------|----|------------------|--|------------------|------------------|------------------|
| Totale Titolo I Spese Correnti | RS | 44.117,20 | | 39.971,27 | 4.145,93 | 44.117,20 |
| | CP | 12.000,00 | | 3.438,82 | 8.561,18 | 12.000,00 |
| | T | 56.117,20 | | 43.410,09 | 12.707,11 | 56.117,20 |

CONTO DEL BILANCIO - Esercizio 2012 - FUNZIONI DELEGATE DALLA REGIONE

Pag.123

| DESCRIZIONE | RS | Residui conservati e Stanziamenti definitivi di bilancio | N° di riferimento allo svolgimento | Conto del tesoriere | Determinazione dei residui | Impegni | Minori residui o economie | | |
|---------------------------------------|------------|--|------------------------------------|------------------------------------|----------------------------|------------------|---------------------------|------------------------|-------------|
| | | | | Pagamenti | Residui da riportare | | | | |
| | | | | Residui (B) | Residui (C) | | | Residui (D = B + C) | (E = A - D) |
| | | | | Competenza (G) | Competenza (H) | | | Competenza (I = G + H) | (L = F - I) |
| T | Totale (M) | Totale (N) | Residui al 31 dicembre (O = C + H) | Impegni al 31 dicembre (P = D + I) | | | | | |
| RIEPILOGO GENERALE DELLE SPESE | | | | | | | | | |
| Titolo I - Spese Correnti | RS | 44.117,20 | | 39.971,27 | 4.145,93 | 44.117,20 | | | |
| | CP | 12.000,00 | | 3.438,82 | 8.561,18 | 12.000,00 | | | |
| | T | 56.117,20 | | 43.410,09 | 12.707,11 | 56.117,20 | | | |
| <hr/> | | | | | | | | | |
| Totale generale | RS | 44.117,20 | | 39.971,27 | 4.145,93 | 44.117,20 | | | |
| | CP | 12.000,00 | | 3.438,82 | 8.561,18 | 12.000,00 | | | |
| | T | 56.117,20 | | 43.410,09 | 12.707,11 | 56.117,20 | | | |
| <hr/> | | | | | | | | | |
| TOTALE GENERALE DELLA SPESA | RS | 44.117,20 | | 39.971,27 | 4.145,93 | 44.117,20 | | | |
| | CP | 12.000,00 | | 3.438,82 | 8.561,18 | 12.000,00 | | | |
| | T | 56.117,20 | | 43.410,09 | 12.707,11 | 56.117,20 | | | |

| DESCRIZIONE | RS | Residui conservati e Stanziamenti definitivi di bilancio | N° di riferimento allo svolgimento | Conto del tesoriere | Determinazione dei residui | Impegni | Minori residui o economie | | |
|-------------|------------|--|------------------------------------|------------------------------------|----------------------------|---------|---------------------------|------------------------|-------------|
| | | | | Pagamenti | Residui da riportare | | | | |
| | | | | Residui (B) | Residui (C) | | | Residui (D = B + C) | (E = A - D) |
| | | | | Competenza (G) | Competenza (H) | | | Competenza (I = G + H) | (L = F - I) |
| T | Totale (M) | Totale (N) | Residui al 31 dicembre (O = C + H) | Impegni al 31 dicembre (P = D + I) | | | | | |

1 TITOLO I - Spese Correnti

01 Funzioni generali di amministrazione, di gestione e di controllo

Servizio 01 02

Segreteria generale, personale, organizzazione

1010201 Personale

| | | | | | | | |
|----|-----------|---|-----------|-----------|-----------|----------|--|
| RS | | 1 | | | | | |
| CP | 85.270,00 | | 34.887,69 | 41.072,31 | 75.960,00 | 9.310,00 | |
| T | 85.270,00 | | 34.887,69 | 41.072,31 | 75.960,00 | | |

1010203 Prestazioni di servizi

| | | | | | | | |
|----|-----------|---|-----------|--------|-----------|-------|--|
| RS | 30.998,40 | 2 | 30.998,40 | | 30.998,40 | | |
| CP | 500,00 | | | 434,44 | 434,44 | 65,56 | |
| T | 31.498,40 | | 30.998,40 | 434,44 | 31.432,84 | | |

1010207 Imposte e tasse

| | | | | | | | |
|----|----------|---|----------|-------|----------|-------------|--|
| RS | 2.549,44 | 3 | 2.141,94 | 85,00 | 2.226,94 | -322,50 ins | |
| CP | | | | 0,00 | | | |
| T | 2.549,44 | | 2.141,94 | 85,00 | 2.226,94 | | |

Totale Segreteria generale, personale, organizzazione

| | | | | | | | |
|----|-------------------|--|------------------|------------------|-------------------|--------------------|--|
| RS | 33.547,84 | | 33.140,34 | 85,00 | 33.225,34 | -322,50 ins | |
| CP | 85.770,00 | | 34.887,69 | 41.506,75 | 76.394,44 | 9.375,56 | |
| T | 119.317,84 | | 68.028,03 | 41.591,75 | 109.619,78 | | |

Servizio 01 03

Gestione economica, finanziaria, programmazione, provveditorato e controllo di gestione

CONTO DEL BILANCIO - Esercizio 2012 - UTILIZZO DI CONTRIBUTI E TRASFERIMENTI DA PARTE DI ORGANISMI COMUNITARI E INTERNAZIONALI

Pag.125

| DESCRIZIONE | RS | Residui conservati e Stanziamenti definitivi di bilancio | N° di riferimento allo svolgimento | Conto del tesoriere | Determinazione dei residui | Impegni | Minori residui o economie |
|---|------------|--|------------------------------------|---------------------|----------------------------|------------------------|---------------------------|
| | | Residui (A) | | Pagamenti | Residui da riportare | | |
| | | Competenza (F) | | Residui (B) | Residui (C) | Residui (D = B + C) | (E = A - D) |
| | | Totale (M) | | Competenza (G) | Competenza (H) | Competenza (I = G + H) | (L = F - I) |
| T | Totale (N) | Residui al 31 dicembre (O = C + H) | Impegni al 31 dicembre (P = D + I) | | | | |
| 1010303 Prestazioni di servizi | RS | 19.936,14 | 4 | 19.587,14 | 349,00 | 19.936,14 | |
| | CP | 78.415,00 | | 57.090,08 | 21.324,92 | 78.415,00 | |
| | T | 98.351,14 | | 76.677,22 | 21.673,92 | 98.351,14 | |
| Totale Gestione economica, finanziaria, programmazione, provveditorato e controllo di gestione | RS | 19.936,14 | | 19.587,14 | 349,00 | 19.936,14 | |
| | CP | 78.415,00 | | 57.090,08 | 21.324,92 | 78.415,00 | |
| | T | 98.351,14 | | 76.677,22 | 21.673,92 | 98.351,14 | |
| Totale Funzione 01 Funzioni generali di amministrazione, di gestione e di controllo | RS | 53.483,98 | | 52.727,48 | 434,00 | 53.161,48 | -322,50 ins |
| | CP | 164.185,00 | | 91.977,77 | 62.831,67 | 154.809,44 | 9.375,56 |
| | T | 217.668,98 | | 144.705,25 | 63.265,67 | 207.970,92 | |
| 09 Funzioni riguardanti la gestione del territorio e dell'ambiente | | | | | | | |
| Servizio 09 06 | | | | | | | |
| Parchi e servizi per la tutela ambientale del verde, altri servizi relativi al territorio ed all'ambiente | | | | | | | |
| 1090603 Prestazioni di servizi | RS | 57.749,67 | 5 | 37.269,85 | 12.690,00 | 49.959,85 | -7.789,82 ins |
| | CP | 63.975,00 | | 31.412,65 | 25.370,95 | 56.783,60 | 7.191,40 |
| | T | 121.724,67 | | 68.682,50 | 38.060,95 | 106.743,45 | |
| Totale Parchi e servizi per la tutela ambientale del verde, altri servizi relativi al territorio ed all'ambiente | RS | 57.749,67 | | 37.269,85 | 12.690,00 | 49.959,85 | -7.789,82 ins |
| | CP | 63.975,00 | | 31.412,65 | 25.370,95 | 56.783,60 | 7.191,40 |
| | T | 121.724,67 | | 68.682,50 | 38.060,95 | 106.743,45 | |

CONTO DEL BILANCIO - Esercizio 2012 - UTILIZZO DI CONTRIBUTI E TRASFERIMENTI DA PARTE DI ORGANISMI COMUNITARI E INTERNAZIONALI

| DESCRIZIONE | RS CP T | Residui conservati e Stanziamenti definitivi di bilancio | N° di riferimento allo svolgimento | Conto del tesoriere | Determinazione dei residui | Impegni | Minori residui o economie |
|---|---------------|--|---|---------------------|---------------------------------------|---------------------------------------|---------------------------------|
| | | Residui (A) | | Pagamenti | Residui da riportare | | |
| | | Competenza (F) | | Residui (B) | Residui (C) | Residui (D = B + C) | (E = A - D) |
| | | Totale (M) | | Competenza (G) | Competenza (H) | Competenza (I = G + H) | (L = F - I) |
| | | | | Totale (N) | Residui al 31 dicembre (O = C + H) | Impegni al 31 dicembre (P = D + I) | |
| Totale Funzione 09 Funzioni riguardanti la gestione del territorio e dell'ambiente | RS | 57.749,67 | | 37.269,85 | 12.690,00 | 49.959,85 | -7.789,82 ins |
| | CP | 63.975,00 | | 31.412,65 | 25.370,95 | 56.783,60 | 7.191,40 |
| | T | 121.724,67 | | 68.682,50 | 38.060,95 | 106.743,45 | |
| Riassunto Titolo I - Spese Correnti | | | | | | | |
| 01 Funzioni generali di amministrazione, di gestione e di controllo | RS | 53.483,98 | | 52.727,48 | 434,00 | 53.161,48 | -322,50 ins |
| | CP | 164.185,00 | | 91.977,77 | 62.831,67 | 154.809,44 | 9.375,56 |
| | T | 217.668,98 | | 144.705,25 | 63.265,67 | 207.970,92 | |
| 09 Funzioni riguardanti la gestione del territorio e dell'ambiente | RS | 57.749,67 | | 37.269,85 | 12.690,00 | 49.959,85 | -7.789,82 ins |
| | CP | 63.975,00 | | 31.412,65 | 25.370,95 | 56.783,60 | 7.191,40 |
| | T | 121.724,67 | | 68.682,50 | 38.060,95 | 106.743,45 | |
| Totale Titolo I Spese Correnti | RS | 111.233,65 | | 89.997,33 | 13.124,00 | 103.121,33 | -8.112,32 ins |
| | CP | 228.160,00 | | 123.390,42 | 88.202,62 | 211.593,04 | 16.566,96 |
| | T | 339.393,65 | | 213.387,75 | 101.326,62 | 314.714,37 | |

CONTO DEL BILANCIO - Esercizio 2012 - UTILIZZO DI CONTRIBUTI E TRASFERIMENTI DA PARTE DI ORGANISMI COMUNITARI E INTERNAZIONALI

| DESCRIZIONE | | Residui conservati e Stanziamenti definitivi di bilancio | N° di riferimento allo svolgimento | Conto del tesoriere | Determinazione dei residui | Impegni | Minori residui o economie | | |
|---------------------------------------|------------|--|------------------------------------|------------------------------------|----------------------------|-------------------|---------------------------|------------------------|-------------|
| | | | | Pagamenti | Residui da riportare | | | | |
| | | | | RS | Residui (A) | Residui (B) | Residui (C) | Residui (D = B + C) | (E = A - D) |
| | | | | CP | Competenza (F) | Competenza (G) | Competenza (H) | Competenza (I = G + H) | (L = F - I) |
| T | Totale (M) | Totale (N) | Residui al 31 dicembre (O = C + H) | Impegni al 31 dicembre (P = D + I) | | | | | |
| RIEPILOGO GENERALE DELLE SPESE | | | | | | | | | |
| Titolo I - Spese Correnti | RS | 111.233,65 | | 89.997,33 | 13.124,00 | 103.121,33 | -8.112,32 ins | | |
| | CP | 228.160,00 | | 123.390,42 | 88.202,62 | 211.593,04 | 16.566,96 | | |
| | T | 339.393,65 | | 213.387,75 | 101.326,62 | 314.714,37 | | | |
| Totale generale | RS | 111.233,65 | | 89.997,33 | 13.124,00 | 103.121,33 | -8.112,32 ins | | |
| | CP | 228.160,00 | | 123.390,42 | 88.202,62 | 211.593,04 | 16.566,96 | | |
| | T | 339.393,65 | | 213.387,75 | 101.326,62 | 314.714,37 | | | |
| TOTALE GENERALE DELLA SPESA | RS | 111.233,65 | | 89.997,33 | 13.124,00 | 103.121,33 | -8.112,32 ins | | |
| | CP | 228.160,00 | | 123.390,42 | 88.202,62 | 211.593,04 | 16.566,96 | | |
| | T | 339.393,65 | | 213.387,75 | 101.326,62 | 314.714,37 | | | |

Riepilogo generale classificazione delle spese

- IMPEGNI competenza -

Riepilogo generale di classificazione delle Spese - Esercizio finanziario: 2012 Anno: 2012

Spese Correnti - IMPEGNI

Valuta: EURO

| Interventi correnti Funzioni e Servizi | Personale | Acquisto di beni di consumo e/o di materie prime | Prestazioni di servizi | Utilizzo di beni di terzi | Trasferimenti | Interessi passivi ed oneri finanziari diversi | Imposte e tasse | Oneri straordinari della gestione corrente | Ammortamenti di esercizio | Fondo svalutazione crediti | Fondo di riserva | Totale |
|--|---------------------|--|------------------------|---------------------------|-------------------|---|---------------------|--|---------------------------|----------------------------|------------------|----------------------|
| 1 | 2 | 3 | 4 | 5 | 6 | 7 | 8 | 9 | 10 | 11 | 12 | 13 |
| 01 Funzioni generali di amministrazione, di gestione e di controllo | | | | | | | | | | | | |
| 01 Organi istituzionali, partecipazione e decentramento | 557.042,00 | 12.360,00 | 713.859,68 | 12.600,00 | 171.320,00 | 1.242,51 | 40.624,52 | | | | | 1.509.048,71 |
| 02 Segreteria generale, personale, organizzazione | 5.149.570,00 | 35.330,00 | 393.271,99 | 1.052,70 | | | 203.599,00 | 53.000,00 | | | | 5.835.823,69 |
| 03 Gestione economica, finanziaria, programmazione, provveditorato e controllo di gestione | 1.260.459,00 | | 255.096,61 | | 409.559,47 | | 554.822,00 | 12.035,48 | | | | 2.491.972,56 |
| 04 Gestione delle entrate tributarie e servizi fiscali | 328.152,00 | | 107.958,55 | | | | 22.912,00 | 180.000,00 | | | | 639.022,55 |
| 05 Gestione dei beni demaniali e patrimoniali | 134.375,00 | 18.000,00 | 432.936,73 | 57.536,75 | 35.000,00 | 10.848,37 | 109.081,00 | | | | | 797.777,85 |
| 06 Ufficio tecnico | 960.741,00 | 20.300,00 | 1.110.062,93 | | | 5.928,46 | 72.413,50 | | | | | 2.169.445,89 |
| 07 Anagrafe, stato civile, elettorale, leva e servizio statistico | 957.293,00 | 56.223,00 | 350.124,94 | | | | 79.999,00 | | | | | 1.443.639,94 |
| 08 Altri servizi generali | 469.291,00 | 170.137,00 | 2.182.406,63 | 49.999,80 | | 222,75 | 29.920,00 | | | | | 2.901.977,18 |
| Totale | 9.816.923,00 | 312.350,00 | 5.545.718,06 | 121.189,25 | 615.879,47 | 18.242,09 | 1.113.371,02 | 245.035,48 | | | | 17.788.708,37 |
| 02 Funzioni relative alla giustizia | | | | | | | | | | | | |
| 01 Uffici giudiziari | | | 118.118,80 | 87.802,00 | | | | | | | | 205.920,80 |
| Totale | | | 118.118,80 | 87.802,00 | | | | | | | | 205.920,80 |
| 03 Funzioni di polizia locale | | | | | | | | | | | | |
| 01 Polizia municipale | 2.607.578,00 | 60.000,00 | 977.567,59 | 83.859,00 | | | 206.727,00 | 5.000,00 | | | | 3.940.731,59 |
| Totale | 2.607.578,00 | 60.000,00 | 977.567,59 | 83.859,00 | | | 206.727,00 | 5.000,00 | | | | 3.940.731,59 |

Riepilogo generale di classificazione delle Spese - Esercizio finanziario: 2012 Anno: 2012

Spese Correnti - IMPEGNI

Valuta: EURO

| Interventi correnti Funzioni e Servizi | Personale | Acquisto di beni di consumo e/o di materie prime | Prestazioni di servizi | Utilizzo di beni di terzi | Trasferimenti | Interessi passivi ed oneri finanziari diversi | Imposte e tasse | Oneri straordinari della gestione corrente | Ammortamenti di esercizio | Fondo svalutazione crediti | Fondo di riserva | Totale |
|---|---------------------|--|------------------------|---------------------------|---------------------|---|------------------|--|---------------------------|----------------------------|------------------|----------------------|
| 1 | 2 | 3 | 4 | 5 | 6 | 7 | 8 | 9 | 10 | 11 | 12 | 13 |
| 04 Funzioni di istruzione pubblica | | | | | | | | | | | | |
| 01 Scuola materna | 3.177.120,00 | 67.500,00 | 1.125.228,00 | 18.182,00 | 143.117,00 | 6.242,99 | 28.469,50 | | | | | 4.565.859,49 |
| 02 Istruzione elementare | 131.503,00 | | 1.207.581,00 | | | 29.714,67 | 6.470,00 | | | | | 1.375.268,67 |
| 03 Istruzione media | | | 546.136,00 | 8.700,00 | | 13.311,28 | | | | | | 568.147,28 |
| 04 Istruzione secondaria superiore | | | | | | 90,23 | | | | | | 90,23 |
| 05 Assistenza scolastica, trasporti, refezione e altri servizi | 611.090,00 | 1.081.111,36 | 1.906.457,37 | | 1.114.398,55 | 5.395,13 | | | | | | 4.718.452,41 |
| Totale | 3.919.713,00 | 1.148.611,36 | 4.785.402,37 | 26.882,00 | 1.257.515,55 | 54.754,30 | 34.939,50 | | | | | 11.227.818,08 |
| 05 Funzioni relative alla cultura e ai beni culturali | | | | | | | | | | | | |
| 01 Biblioteche, musei e pinacoteche | 61.373,00 | | 123.470,34 | 29.500,00 | 1.315.000,00 | 22.533,83 | 4.412,00 | | | | | 1.556.289,17 |
| 02 Teatri, attività culturali e servizi diversi nel settore culturale | 165.879,55 | 24.500,00 | 635.584,11 | 110.967,80 | 993.815,00 | 20.052,47 | 13.307,71 | | | | | 1.964.106,64 |
| Totale | 227.252,55 | 24.500,00 | 759.054,45 | 140.467,80 | 2.308.815,00 | 42.586,30 | 17.719,71 | | | | | 3.520.395,81 |
| 06 Funzioni nel settore sportivo e ricreativo | | | | | | | | | | | | |
| 02 Stadio comunale, palazzo dello sport ed altri impianti | 167.870,00 | 2.000,00 | 756.087,00 | | 42.000,00 | 23.219,68 | 12.755,00 | 11.840,25 | | | | 1.015.771,93 |
| 03 Manifestazioni diverse nel settore sportivo e ricreativo | | 10.000,00 | 11.000,00 | | 2.000,00 | | | | | | | 23.000,00 |
| Totale | 167.870,00 | 12.000,00 | 767.087,00 | | 44.000,00 | 23.219,68 | 12.755,00 | 11.840,25 | | | | 1.038.771,93 |

Riepilogo generale di classificazione delle Spese - Esercizio finanziario: 2012 Anno: 2012

Spese Correnti - IMPEGNI

Valuta: EURO

| Interventi correnti Funzioni e Servizi | Personale | Acquisto di beni di consumo e/o di materie prime | Prestazioni di servizi | Utilizzo di beni di terzi | Trasferimenti | Interessi passivi ed oneri finanziari diversi | Imposte e tasse | Oneri straordinari della gestione corrente | Ammortamenti di esercizio | Fondo svalutazione crediti | Fondo di riserva | Totale |
|--|---------------------|--|------------------------|---------------------------|---------------------|---|-------------------|--|---------------------------|----------------------------|------------------|----------------------|
| 1 | 2 | 3 | 4 | 5 | 6 | 7 | 8 | 9 | 10 | 11 | 12 | 13 |
| 07 Funzioni nel campo turistico | | | | | | | | | | | | |
| 01 Servizi turistici | | 3.739,58 | 149.480,00 | | 5.950,00 | | | | | | | 159.169,58 |
| Totale | | 3.739,58 | 149.480,00 | | 5.950,00 | | | | | | | 159.169,58 |
| 08 Funzioni nel campo della viabilità e dei trasporti | | | | | | | | | | | | |
| 01 Viabilità, circolazione stradale e servizi connessi | 1.004.183,00 | 320.700,00 | 3.000.280,52 | 45.500,00 | 52.500,00 | 452.960,64 | 86.353,62 | 72.755,47 | | | | 5.035.233,25 |
| 02 Illuminazione pubblica e servizi connessi | 36.305,00 | | 4.135.000,00 | | | 18,43 | 2.602,00 | | | | | 4.173.925,43 |
| 03 Trasporti pubblici locali e servizi connessi | 142.877,00 | 8.000,00 | 507.000,00 | | 1.810.000,00 | 6.391,81 | 11.569,00 | | | | | 2.485.837,81 |
| Totale | 1.183.365,00 | 328.700,00 | 7.642.280,52 | 45.500,00 | 1.862.500,00 | 459.370,88 | 100.524,62 | 72.755,47 | | | | 11.694.996,49 |
| 09 Funzioni riguardanti la gestione del territorio e dell'ambiente | | | | | | | | | | | | |
| 01 Urbanistica e gestione del territorio | 1.611.623,77 | 15.500,00 | 221.689,70 | | | | 121.225,00 | 1.375,00 | | | | 1.971.413,47 |
| 02 Edilizia residenziale pubblica locale e piani di edilizia economico-popolare | 90.278,00 | | | | | 6.264,00 | 6.982,00 | | | | | 103.524,00 |
| 03 Servizi di protezione civile | 68.304,00 | 69.750,00 | 201.728,00 | | | | 5.264,00 | | | | | 345.046,00 |
| 04 Servizio idrico integrato | | | 334.000,00 | 2.000,00 | 13.000,00 | 83.356,21 | | | | | | 432.356,21 |
| 06 Parchi e servizi per la tutela ambientale del verde, altri servizi relativi al territorio ed all'ambiente | 487.247,00 | 29.000,00 | 2.185.442,30 | 32.700,00 | 49.186,59 | 12.363,68 | 36.165,57 | 5.683,01 | | | | 2.837.788,15 |
| Totale | 2.257.452,77 | 114.250,00 | 2.942.860,00 | 34.700,00 | 62.186,59 | 101.983,89 | 169.636,57 | 7.058,01 | | | | 5.690.127,83 |

Riepilogo generale di classificazione delle Spese - Esercizio finanziario: 2012 Anno: 2012

Spese Correnti - IMPEGNI

Valuta: EURO

| Interventi correnti Funzioni e Servizi | Personale | Acquisto di beni di consumo e/o di materie prime | Prestazioni di servizi | Utilizzo di beni di terzi | Trasferimenti | Interessi passivi ed oneri finanziari diversi | Imposte e tasse | Oneri straordinari della gestione corrente | Ammortamenti di esercizio | Fondo svalutazione crediti | Fondo di riserva | Totale |
|--|----------------------|--|------------------------|---------------------------|----------------------|---|---------------------|--|---------------------------|----------------------------|------------------|----------------------|
| 1 | 2 | 3 | 4 | 5 | 6 | 7 | 8 | 9 | 10 | 11 | 12 | 13 |
| 10 Funzioni nel settore sociale | | | | | | | | | | | | |
| 01 Asili nido, servizi per l'infanzia e per i minori | 2.201.558,00 | 184.665,00 | 2.211.053,85 | | 1.236.333,60 | 1.788,29 | 12.309,00 | | | | | 5.847.707,74 |
| 02 Servizi di prevenzione e riabilitazione | | | 50.000,00 | | 1.667.080,46 | | | | | | | 1.717.080,46 |
| 03 Strutture residenziali e di ricovero per anziani | | 19.000,00 | 1.301.552,86 | | 1.294.384,00 | | | | | | | 2.614.936,86 |
| 04 Assistenza, beneficenza pubblica e servizi diversi alla persona | 674.560,00 | 3.447,00 | 3.491.697,78 | 31.200,00 | 1.174.711,90 | 26,59 | 48.304,00 | | | | | 5.423.947,27 |
| 05 Servizio necroscopico e cimiteriale | 219.414,00 | 9.000,00 | 689.047,37 | | | 28.659,46 | 8.564,00 | | | | | 954.684,83 |
| Totale | 3.095.532,00 | 216.112,00 | 7.743.351,86 | 31.200,00 | 5.372.509,96 | 30.474,34 | 69.177,00 | | | | | 16.558.357,16 |
| 11 Funzioni nel campo dello sviluppo economico | | | | | | | | | | | | |
| 01 Affissioni e pubblicita' | | | 275.000,00 | | | | | | | | | 275.000,00 |
| 02 Fiere, mercati e servizi connessi | | | 80.000,00 | | | 20.266,23 | | | | | | 100.266,23 |
| 05 Servizi relativi al commercio | 414.879,00 | | 51.000,00 | | 3.500,00 | | 26.873,00 | | | | | 496.252,00 |
| 06 Servizi relativi all' artigianato | | | 37.565,61 | | 545.903,81 | | | | | | | 583.469,42 |
| 07 Servizi relativi all'agricoltura | | 12.700,00 | 36.300,00 | | 5.000,00 | | | | | | | 54.000,00 |
| Totale | 414.879,00 | 12.700,00 | 479.865,61 | | 554.403,81 | 20.266,23 | 26.873,00 | | | | | 1.508.987,65 |
| TOTALI | 23.690.565,32 | 2.232.962,94 | 31.910.786,26 | 571.600,05 | 12.083.760,38 | 750.897,71 | 1.751.723,42 | 341.689,21 | | | | 73.333.985,29 |

Riepilogo generale di classificazione delle Spese - Esercizio finanziario: 2012 Anno: 2012

Spese in Conto Capitale - IMPEGNI

Valuta: EURO

| | Interventi per investimenti | Acquisizione di beni immobili | Espropri e servitu onerose | Acquisto di beni specifici per realizzazioni in economia | Utilizzo di beni di terzi per realizzazioni in economia | Acquisizioni di beni mobili, macchine ed attrezzature tecnico-scientifiche | Incarichi professionali esterni | Trasferimenti di capitale | Partecipazioni azionarie | Conferimenti di capitale | Concessioni di crediti e anticipazioni | Totale |
|-----------|---|-------------------------------|----------------------------|--|---|--|---------------------------------|---------------------------|--------------------------|--------------------------|--|---------------------|
| | Funzioni e Servizi | | | | | | | | | | | |
| | 1 | 2 | 3 | 4 | 5 | 6 | 7 | 8 | 9 | 10 | 11 | 12 |
| 01 | Funzioni generali di amministrazione, di gestione e di controllo | | | | | | | | | | | |
| 01 | Organi istituzionali, partecipazione e decentramento | 50.000,00 | | | | | 11.150,15 | | | | | 61.150,15 |
| 02 | Segreteria generale, personale, organizzazione | 251.706,65 | | | | 41.500,00 | | | | | | 293.206,65 |
| 05 | Gestione dei beni demaniali e patrimoniali | 2.052.927,51 | | | | 108.669,50 | 42.000,00 | | | | | 2.203.597,01 |
| 06 | Ufficio tecnico | 1.071.200,00 | | | | | | | | | | 1.071.200,00 |
| 07 | Anagrafe, stato civile, elettorale, leva e servizio statistico | | | | | 6.050,00 | | | | | | 6.050,00 |
| 08 | Altri servizi generali | | | | | 90.923,00 | 70.000,00 | | | | | 160.923,00 |
| | Totale | 3.425.834,16 | | | | 247.142,50 | 123.150,15 | | | | | 3.796.126,81 |
| 03 | Funzioni di polizia locale | | | | | | | | | | | |
| 01 | Polizia municipale | | | | | 134.199,20 | | | | | | 134.199,20 |
| | Totale | | | | | 134.199,20 | | | | | | 134.199,20 |
| 04 | Funzioni di istruzione pubblica | | | | | | | | | | | |
| 01 | Scuola materna | | | | | | | 350.000,00 | | | | 350.000,00 |
| 02 | Istruzione elementare | | | | | | | | | | | |
| 03 | Istruzione media | | | | | | | | | | | |
| 05 | Assistenza scolastica, trasporti, refezione e altri servizi | 325.000,00 | | | | | | 96.096,01 | | | | 421.096,01 |
| | Totale | 325.000,00 | | | | | | 446.096,01 | | | | 771.096,01 |

Riepilogo generale di classificazione delle Spese - Esercizio finanziario: 2012 Anno: 2012

Spese in Conto Capitale - IMPEGNI

Valuta: EURO

| Interventi per investimenti | Acquisizione di beni immobili | Espropri e servitù onerose | Acquisto di beni specifici per realizzazioni in economia | Utilizzo di beni di terzi per realizzazioni in economia | Acquisizioni di beni mobili, macchine ed attrezzature tecnico-scientifiche | Incarichi professionali esterni | Trasferimenti di capitale | Partecipazioni azionarie | Conferimenti di capitale | Concessioni di crediti e anticipazioni | Totale |
|---|-------------------------------|----------------------------|--|---|--|---------------------------------|---------------------------|--------------------------|--------------------------|--|---------------------|
| Funzioni e Servizi | | | | | | | | | | | |
| 1 | 2 | 3 | 4 | 5 | 6 | 7 | 8 | 9 | 10 | 11 | 12 |
| 05 Funzioni relative alla cultura e ai beni culturali | | | | | | | | | | | |
| 01 Biblioteche, musei e pinacoteche | 70.000,00 | | | | 350.000,00 | | 15.268,00 | | | | 435.268,00 |
| 02 Teatri, attività culturali e servizi diversi nel settore culturale | | | | | 46.100,00 | 17.000,00 | | | | | 63.100,00 |
| Totale | 70.000,00 | | | | 396.100,00 | 17.000,00 | 15.268,00 | | | | 498.368,00 |
| 06 Funzioni nel settore sportivo e ricreativo | | | | | | | | | | | |
| 02 Stadio comunale, palazzo dello sport ed altri impianti | 800.000,00 | | | | | 50.000,00 | | | | | 850.000,00 |
| Totale | 800.000,00 | | | | | 50.000,00 | | | | | 850.000,00 |
| 07 Funzioni nel campo turistico | | | | | | | | | | | |
| 01 Servizi turistici | 18.873,00 | | | | | | | | | | 18.873,00 |
| Totale | 18.873,00 | | | | | | | | | | 18.873,00 |
| 08 Funzioni nel campo della viabilità e dei trasporti | | | | | | | | | | | |
| 01 Viabilità, circolazione stradale e servizi connessi | 3.533.313,34 | 27.557,00 | | | 2.370,98 | | 240.430,78 | | | | 3.803.672,10 |
| 02 Illuminazione pubblica e servizi connessi | 400.000,00 | | | | | | | | | | 400.000,00 |
| 03 Trasporti pubblici locali e servizi connessi | 110.349,24 | | | | 10.000,00 | | | | | | 120.349,24 |
| Totale | 4.043.662,58 | 27.557,00 | | | 12.370,98 | | 240.430,78 | | | | 4.324.021,34 |

Riepilogo generale di classificazione delle Spese - Esercizio finanziario: 2012 Anno: 2012

Spese in Conto Capitale - IMPEGNI

Valuta: EURO

| Interventi per investimenti | Acquisizione di beni immobili | Espropri e servitu onerose | Acquisto di beni specifici per realizzazioni in economia | Utilizzo di beni di terzi per realizzazioni in economia | Acquisizioni di beni mobili, macchine ed attrezzature tecnico-scientifiche | Incarichi professionali esterni | Trasferimenti di capitale | Partecipazioni azionarie | Conferimenti di capitale | Concessioni di crediti e anticipazioni | Totale |
|--|-------------------------------|----------------------------|--|---|--|---------------------------------|---------------------------|--------------------------|--------------------------|--|---------------------|
| 1 | 2 | 3 | 4 | 5 | 6 | 7 | 8 | 9 | 10 | 11 | 12 |
| 09 Funzioni riguardanti la gestione del territorio e dell'ambiente | | | | | | | | | | | |
| 01 Urbanistica e gestione del territorio | | 100.000,00 | | | | | 246.365,14 | | | | 346.365,14 |
| 02 Edilizia residenziale pubblica locale e piani di edilizia economico-popolare | 41.977,52 | | | | | | | | | | 41.977,52 |
| 03 Servizi di protezione civile | | | | | 15.000,00 | | | | | | 15.000,00 |
| 04 Servizio idrico integrato | 581.643,00 | | | | | | | | | | 581.643,00 |
| 06 Parchi e servizi per la tutela ambientale del verde, altri servizi relativi al territorio ed all'ambiente | 155.880,00 | 50.000,00 | | | 50.000,00 | 14.719,00 | | | | | 270.599,00 |
| Totale | 779.500,52 | 150.000,00 | | | 65.000,00 | 14.719,00 | 246.365,14 | | | | 1.255.584,66 |
| 10 Funzioni nel settore sociale | | | | | | | | | | | |
| 01 Asili nido, servizi per l'infanzia e per i minori | | | | | | | | | | | |
| 04 Assistenza, beneficenza pubblica e servizi diversi alla persona | 33.713,00 | | | | 867,29 | 2.967,00 | | | | | 37.547,29 |
| 05 Servizio necroscopico e cimiteriale | | | | | 20.000,00 | | 132.090,81 | | | | 152.090,81 |
| Totale | 33.713,00 | | | | 20.867,29 | 2.967,00 | 132.090,81 | | | | 189.638,10 |
| 11 Funzioni nel campo dello sviluppo economico | | | | | | | | | | | |
| 02 Fiere, mercati e servizi connessi | 74.000,00 | | | | | 6.000,00 | | | | | 80.000,00 |
| 05 Servizi relativi al commercio | | | | | | | 5.000,00 | | | | 5.000,00 |
| 06 Servizi relativi all'artigianato | | | | | | | | | 2.500,00 | | 2.500,00 |

Riepilogo generale di classificazione delle Spese - Esercizio finanziario: 2012 Anno: 2012

Spese in Conto Capitale - IMPEGNI

Valuta: EURO

| | Interventi per investimenti | Acquisizione di beni immobili | Espropri e servitu onerose | Acquisto di beni specifici per realizzazioni in economia | Utilizzo di beni di terzi per realizzazioni in economia | Acquisizioni di beni mobili, macchine ed attrezzature tecnico-scientifiche | Incarichi professionali esterni | Trasferimenti di capitale | Partecipazioni azionarie | Conferimenti di capitale | Concessioni di crediti e anticipazioni | Totale |
|-----------|--|-------------------------------|----------------------------|--|---|--|---------------------------------|---------------------------|--------------------------|--------------------------|--|----------------------|
| | 1 | 2 | 3 | 4 | 5 | 6 | 7 | 8 | 9 | 10 | 11 | 12 |
| 11 | Funzioni nel campo dello sviluppo economico | | | | | | | | | | | |
| 07 | Servizi relativi all'agricoltura | 82.900,00 | | | | | | | | | | 82.900,00 |
| | Totale | 156.900,00 | | | | | 6.000,00 | 5.000,00 | | 2.500,00 | | 170.400,00 |
| | TOTALI | 9.653.483,26 | 177.557,00 | | | 875.679,97 | 213.836,15 | 1.085.250,74 | | 2.500,00 | | 12.008.307,12 |

Riepilogo generale di classificazione delle Spese - Esercizio finanziario: 2012 Anno: 2012

Spese per rimborso di prestiti - IMPEGNI

Valuta: EURO

| Interventi per rimborso di prestiti | Rimborso per anticipazioni di cassa | Rimborso di finanziamenti a breve termine | Rimborso di quota capitale di mutui e prestiti | Rimborso di prestiti obbligazionari | Rimborso di quota capitale di debiti pluriennali | Totale |
|--|-------------------------------------|---|--|-------------------------------------|--|-------------------|
| Funzioni e Servizi | | | | | | |
| 1 | 2 | 3 | 4 | 5 | 6 | 7 |
| 01 Funzioni generali di amministrazione, di gestione e di controllo | | | | | | |
| 01 Organi istituzionali, partecipazione e decentramento | | | 70.571,59 | | | 70.571,59 |
| 05 Gestione dei beni demaniali e patrimoniali | | | 212.590,93 | | | 212.590,93 |
| 06 Ufficio tecnico | | | 71.990,06 | | | 71.990,06 |
| 08 Altri servizi generali | | | 20.000,00 | | | 20.000,00 |
| Totale | | | 375.152,58 | | | 375.152,58 |
| 04 Funzioni di istruzione pubblica | | | | | | |
| 01 Scuola materna | | | 128.386,98 | 29.989,96 | | 158.376,94 |
| 02 Istruzione elementare | | | 314.135,06 | 150.005,38 | | 464.140,44 |
| 03 Istruzione media | | | 273.458,30 | 49.992,54 | | 323.450,84 |
| 04 Istruzione secondaria superiore | | | 333,03 | | | 333,03 |
| 05 Assistenza scolastica, trasporti, refezione e altri servizi | | | 50.611,10 | | | 50.611,10 |
| Totale | | | 766.924,47 | 229.987,88 | | 996.912,35 |
| 05 Funzioni relative alla cultura e ai beni culturali | | | | | | |
| 01 Biblioteche, musei e pinacoteche | | | 265.560,38 | | | 265.560,38 |
| 02 Teatri, attività culturali e servizi diversi nel settore culturale | | | | 154.770,00 | | 154.770,00 |
| Totale | | | 265.560,38 | 154.770,00 | | 420.330,38 |

Riepilogo generale di classificazione delle Spese - Esercizio finanziario: 2012 Anno: 2012

Spese per rimborso di prestiti - IMPEGNI

Valuta: EURO

| Interventi per rimborso di prestiti | Rimborso per anticipazioni di cassa | Rimborso di finanziamenti a breve termine | Rimborso di quota capitale di mutui e prestiti | Rimborso di prestiti obbligazionari | Rimborso di quota capitale di debiti pluriennali | Totale |
|--|-------------------------------------|---|--|-------------------------------------|--|---------------------|
| Funzioni e Servizi | | | | | | |
| 1 | 2 | 3 | 4 | 5 | 6 | 7 |
| 06 Funzioni nel settore sportivo e ricreativo | | | | | | |
| 02 Stadio comunale, palazzo dello sport ed altri impianti | | | 388.064,65 | | | 388.064,65 |
| Totale | | | 388.064,65 | | | 388.064,65 |
| 08 Funzioni nel campo della viabilità e dei trasporti | | | | | | |
| 01 Viabilità, circolazione stradale e servizi connessi | | | 2.925.305,79 | 1.722.675,04 | | 4.647.980,83 |
| 02 Illuminazione pubblica e servizi connessi | | | 68,03 | | | 68,03 |
| 03 Trasporti pubblici locali e servizi connessi | | | 85.596,75 | | | 85.596,75 |
| Totale | | | 3.010.970,57 | 1.722.675,04 | | 4.733.645,61 |
| 09 Funzioni riguardanti la gestione del territorio e dell'ambiente | | | | | | |
| 04 Servizio idrico integrato | | | 711.918,56 | 51.665,86 | | 763.584,42 |
| 06 Parchi e servizi per la tutela ambientale del verde, altri servizi relativi al territorio ed all'ambiente | | | 195.114,77 | 129.990,50 | | 325.105,27 |
| Totale | | | 907.033,33 | 181.656,36 | | 1.088.689,69 |
| 10 Funzioni nel settore sociale | | | | | | |
| 01 Asili nido, servizi per l'infanzia e per i minori | | | 31.616,12 | | | 31.616,12 |

Riepilogo generale di classificazione delle Spese - Esercizio finanziario: 2012 Anno: 2012

Spese per rimborso di prestiti - IMPEGNI

Valuta: EURO

| | Interventi per rimborso di prestiti | Rimborso per anticipazioni di cassa | Rimborso di finanziamenti a breve termine | Rimborso di quota capitale di mutui e prestiti | Rimborso di prestiti obbligazionari | Rimborso di quota capitale di debiti pluriennali | Totale |
|-----------|---|---|---|---|---|---|---------------------|
| | 1 | 2 | 3 | 4 | 5 | 6 | 7 |
| 10 | Funzioni nel settore sociale | | | | | | |
| 04 | Assistenza, beneficenza pubblica e servizi diversi alla persona | | | 98,13 | | | 98,13 |
| 05 | Servizio necroscopico e cimiteriale | | | 41.988,80 | 133.321,46 | | 175.310,26 |
| | Totale | | | 73.703,05 | 133.321,46 | | 207.024,51 |
| 11 | Funzioni nel campo dello sviluppo economico | | | | | | |
| 02 | Fiere, mercati e servizi connessi | | | 74.803,83 | | | 74.803,83 |
| | Totale | | | 74.803,83 | | | 74.803,83 |
| | TOTALI | | | 5.862.212,86 | 2.422.410,74 | | 8.284.623,60 |

Riepilogo generale di classificazione delle Spese - Esercizio finanziario: 2012 Anno: 2012

Spese per servizi per conto di terzi - IMPEGNI

Valuta: EURO

| Interventi Funzioni e Servizi | Ritenute previdenziali e assistenziali al personale | Ritenute erariali | Altre ritenute al personale per conto di terzi | Restituzione di depositi cauzionali | Spese per servizi per conto di terzi | Anticipazione di fondi per il servizio economato | Restituzione di depositi per spese contrattuali | Totale |
|----------------------------------|---|---------------------|--|-------------------------------------|--------------------------------------|--|---|---------------------|
| 1 | 2 | 3 | 4 | 5 | 6 | 7 | 8 | 9 |
| 00 ... | | | | | | | | |
| 00 | 1.988.666,13 | 3.693.653,36 | 339.139,78 | | 1.144.130,37 | 40.000,00 | | 7.205.589,64 |
| Totale | 1.988.666,13 | 3.693.653,36 | 339.139,78 | | 1.144.130,37 | 40.000,00 | | 7.205.589,64 |
| TOTALI | 1.988.666,13 | 3.693.653,36 | 339.139,78 | | 1.144.130,37 | 40.000,00 | | 7.205.589,64 |

Riepilogo generale classificazione delle spese

- PAGAMENTI competenza/residuo -

Riepilogo generale di classificazione delle Spese - Esercizio finanziario: 2012 Anno: 2012

Spese Correnti - COMPETENZA

Valuta: EURO

| Interventi correnti Funzioni e Servizi | Personale | Acquisto di beni di consumo e/o di materie prime | Prestazioni di servizi | Utilizzo di beni di terzi | Trasferimenti | Interessi passivi ed oneri finanziari diversi | Imposte e tasse | Oneri straordinari della gestione corrente | Ammortamenti di esercizio | Fondo svalutazione crediti | Fondo di riserva | Totale |
|--|---------------------|--|------------------------|---------------------------|-------------------|---|-------------------|--|---------------------------|----------------------------|------------------|----------------------|
| 1 | 2 | 3 | 4 | 5 | 6 | 7 | 8 | 9 | 10 | 11 | 12 | 13 |
| 01 Funzioni generali di amministrazione, di gestione e di controllo | | | | | | | | | | | | |
| 01 Organi istituzionali, partecipazione e decentramento | 557.042,00 | 5.046,60 | 543.987,47 | 12.551,50 | 114.443,97 | 1.242,51 | 40.467,95 | | | | | 1.274.782,00 |
| 02 Segreteria generale, personale, organizzazione | 3.505.484,96 | 25.041,68 | 235.511,88 | 1.052,41 | | | 175.437,17 | 43.303,94 | | | | 3.985.832,04 |
| 03 Gestione economica, finanziaria, programmazione, provveditorato e controllo di gestione | 1.202.459,00 | | 119.212,91 | | 167.112,27 | | 346.496,63 | 5.987,72 | | | | 1.841.268,53 |
| 04 Gestione delle entrate tributarie e servizi fiscali | 328.152,00 | | 22.651,56 | | | | 22.912,00 | 114.404,49 | | | | 488.120,05 |
| 05 Gestione dei beni demaniali e patrimoniali | 134.375,00 | 3.538,57 | 285.786,02 | 51.845,54 | | 9.848,37 | 106.549,39 | | | | | 591.942,89 |
| 06 Ufficio tecnico | 960.741,00 | 4.970,49 | 1.007.859,38 | | | 5.928,46 | 67.818,50 | | | | | 2.047.317,83 |
| 07 Anagrafe, stato civile, elettorale, leva e servizio statistico | 957.293,00 | 38.147,91 | 246.149,74 | | | | 76.474,59 | | | | | 1.318.065,24 |
| 08 Altri servizi generali | 469.291,00 | 144.429,14 | 1.541.909,38 | 29.093,17 | | 222,75 | 25.489,62 | | | | | 2.210.435,06 |
| Totale | 8.114.837,96 | 221.174,39 | 4.003.068,34 | 94.542,62 | 281.556,24 | 17.242,09 | 861.645,85 | 163.696,15 | | | | 13.757.763,64 |
| 02 Funzioni relative alla giustizia | | | | | | | | | | | | |
| 01 Uffici giudiziari | | | 91.619,76 | 68.294,46 | | | | | | | | 159.914,22 |
| Totale | | | 91.619,76 | 68.294,46 | | | | | | | | 159.914,22 |
| 03 Funzioni di polizia locale | | | | | | | | | | | | |
| 01 Polizia municipale | 2.607.578,00 | 40.114,51 | 691.623,79 | 83.858,82 | | | 206.727,00 | 4.168,61 | | | | 3.634.070,73 |
| Totale | 2.607.578,00 | 40.114,51 | 691.623,79 | 83.858,82 | | | 206.727,00 | 4.168,61 | | | | 3.634.070,73 |

COMUNE DI CESENA

Pag.141

Riepilogo generale di classificazione delle Spese - Esercizio finanziario: 2012 Anno: 2012

Spese Correnti - COMPETENZA

Valuta: EURO

| Interventi correnti Funzioni e Servizi | Personale | Acquisto di beni di consumo e/o di materie prime | Prestazioni di servizi | Utilizzo di beni di terzi | Trasferimenti | Interessi passivi ed oneri finanziari diversi | Imposte e tasse | Oneri straordinari della gestione corrente | Ammortamenti di esercizio | Fondo svalutazione crediti | Fondo di riserva | Totale |
|---|---------------------|--|------------------------|---------------------------|---------------------|---|------------------|--|---------------------------|----------------------------|------------------|---------------------|
| 1 | 2 | 3 | 4 | 5 | 6 | 7 | 8 | 9 | 10 | 11 | 12 | 13 |
| 04 Funzioni di istruzione pubblica | | | | | | | | | | | | |
| 01 Scuola materna | 3.142.670,20 | 19.766,66 | 696.258,88 | 16.110,41 | 142.116,60 | 6.242,99 | 27.878,56 | | | | | 4.051.044,30 |
| 02 Istruzione elementare | 131.503,00 | | 928.999,56 | | | 29.714,67 | 6.470,00 | | | | | 1.096.687,23 |
| 03 Istruzione media | | | 405.418,37 | 8.687,90 | | 13.311,28 | | | | | | 427.417,55 |
| 04 Istruzione secondaria superiore | | | | | | 90,23 | | | | | | 90,23 |
| 05 Assistenza scolastica, trasporti, refezione e altri servizi | 611.090,00 | 820.730,32 | 1.218.349,56 | | 1.004.550,61 | 5.395,13 | | | | | | 3.660.115,62 |
| Totale | 3.885.263,20 | 840.496,98 | 3.249.026,37 | 24.798,31 | 1.146.667,21 | 54.754,30 | 34.348,56 | | | | | 9.235.354,93 |
| 05 Funzioni relative alla cultura e ai beni culturali | | | | | | | | | | | | |
| 01 Biblioteche, musei e pinacoteche | 61.373,00 | | 90.353,29 | 29.500,00 | 1.019.216,53 | 22.533,83 | 4.412,00 | | | | | 1.227.388,65 |
| 02 Teatri, attività culturali e servizi diversi nel settore culturale | 165.879,55 | 13.510,15 | 546.533,20 | 110.967,80 | 978.818,00 | 20.052,47 | 12.473,82 | | | | | 1.848.234,99 |
| Totale | 227.252,55 | 13.510,15 | 636.886,49 | 140.467,80 | 1.998.034,53 | 42.586,30 | 16.885,82 | | | | | 3.075.623,64 |
| 06 Funzioni nel settore sportivo e ricreativo | | | | | | | | | | | | |
| 01 Piscine comunali | | | | | | | | | | | | |
| 02 Stadio comunale, palazzo dello sport ed altri impianti | 167.870,00 | 391,34 | 609.817,14 | | 41.900,40 | 23.219,68 | 12.755,00 | 11.840,25 | | | | 867.793,81 |
| 03 Manifestazioni diverse nel settore sportivo e ricreativo | | 6.489,59 | 10.100,81 | | 2.000,00 | | | | | | | 18.590,40 |
| Totale | 167.870,00 | 6.880,93 | 619.917,95 | | 43.900,40 | 23.219,68 | 12.755,00 | 11.840,25 | | | | 886.384,21 |

Riepilogo generale di classificazione delle Spese - Esercizio finanziario: 2012 Anno: 2012

Spese Correnti - COMPETENZA

Valuta: EURO

| Interventi correnti Funzioni e Servizi | Personale | Acquisto di beni di consumo e/o di materie prime | Prestazioni di servizi | Utilizzo di beni di terzi | Trasferimenti | Interessi passivi ed oneri finanziari diversi | Imposte e tasse | Oneri straordinari della gestione corrente | Ammortamenti di esercizio | Fondo svalutazione crediti | Fondo di riserva | Totale |
|--|---------------------|--|------------------------|---------------------------|-------------------|---|-------------------|--|---------------------------|----------------------------|------------------|---------------------|
| 1 | 2 | 3 | 4 | 5 | 6 | 7 | 8 | 9 | 10 | 11 | 12 | 13 |
| 07 Funzioni nel campo turistico | | | | | | | | | | | | |
| 01 Servizi turistici | | 2.142,74 | 108.180,47 | | | | | | | | | 110.323,21 |
| Totale | | 2.142,74 | 108.180,47 | | | | | | | | | 110.323,21 |
| 08 Funzioni nel campo della viabilità e dei trasporti | | | | | | | | | | | | |
| 01 Viabilità, circolazione stradale e servizi connessi | 1.004.183,00 | 198.187,52 | 2.111.526,82 | 37.163,33 | 52.500,00 | 452.960,64 | 83.783,25 | 72.755,47 | | | | 4.013.060,03 |
| 02 Illuminazione pubblica e servizi connessi | 36.305,00 | | 3.551.563,83 | | | 18,43 | 2.602,00 | | | | | 3.590.489,26 |
| 03 Trasporti pubblici locali e servizi connessi | 142.877,00 | 3.053,86 | 41.795,83 | | 904.257,24 | 6.391,81 | 11.569,00 | | | | | 1.109.944,74 |
| Totale | 1.183.365,00 | 201.241,38 | 5.704.886,48 | 37.163,33 | 956.757,24 | 459.370,88 | 97.954,25 | 72.755,47 | | | | 8.713.494,03 |
| 09 Funzioni riguardanti la gestione del territorio e dell'ambiente | | | | | | | | | | | | |
| 01 Urbanistica e gestione del territorio | 1.603.903,28 | 3.633,93 | 45.647,74 | | | | 120.079,43 | 1.348,00 | | | | 1.774.612,38 |
| 02 Edilizia residenziale pubblica locale e piani di edilizia economico-popolare | 90.278,00 | | | | | 6.264,00 | 6.982,00 | | | | | 103.524,00 |
| 03 Servizi di protezione civile | 68.304,00 | 33.321,24 | 129.756,83 | | | | 5.264,00 | | | | | 236.646,07 |
| 04 Servizio idrico integrato | | | 224.742,24 | | 12.994,00 | 83.356,21 | | | | | | 321.092,45 |
| 06 Parchi e servizi per la tutela ambientale del verde, altri servizi relativi al territorio ed all'ambiente | 487.247,00 | 17.422,09 | 1.844.575,98 | 32.700,00 | 38.936,59 | 12.363,68 | 36.045,57 | 500,00 | | | | 2.469.790,91 |
| Totale | 2.249.732,28 | 54.377,26 | 2.244.722,79 | 32.700,00 | 51.930,59 | 101.983,89 | 168.371,00 | 1.848,00 | | | | 4.905.665,81 |

Riepilogo generale di classificazione delle Spese - Esercizio finanziario: 2012 Anno: 2012

Spese Correnti - COMPETENZA

Valuta: EURO

| Interventi correnti Funzioni e Servizi | Personale | Acquisto di beni di consumo e/o di materie prime | Prestazioni di servizi | Utilizzo di beni di terzi | Trasferimenti | Interessi passivi ed oneri finanziari diversi | Imposte e tasse | Oneri straordinari della gestione corrente | Ammortamenti di esercizio | Fondo svalutazione crediti | Fondo di riserva | Totale |
|--|----------------------|--|------------------------|---------------------------|---------------------|---|---------------------|--|---------------------------|----------------------------|------------------|----------------------|
| 1 | 2 | 3 | 4 | 5 | 6 | 7 | 8 | 9 | 10 | 11 | 12 | 13 |
| 10 Funzioni nel settore sociale | | | | | | | | | | | | |
| 01 Asili nido, servizi per l'infanzia e per i minori | 2.201.558,00 | 111.191,45 | 1.634.341,31 | | 1.153.978,02 | 1.788,29 | 12.309,00 | | | | | 5.115.166,07 |
| 02 Servizi di prevenzione e riabilitazione | | | 25.000,00 | | 88.460,69 | | | | | | | 113.460,69 |
| 03 Strutture residenziali e di ricovero per anziani | | 12.313,36 | 959.074,64 | | 799.285,12 | | | | | | | 1.770.673,12 |
| 04 Assistenza, beneficenza pubblica e servizi diversi alla persona | 674.560,00 | 1.979,68 | 694.973,14 | 30.735,88 | 536.239,24 | 26,59 | 48.003,29 | | | | | 1.986.517,82 |
| 05 Servizio necroscopico e cimiteriale | 219.414,00 | 5.522,85 | 385.851,80 | | | 28.659,46 | 8.564,00 | | | | | 648.012,11 |
| Totale | 3.095.532,00 | 131.007,34 | 3.699.240,89 | 30.735,88 | 2.577.963,07 | 30.474,34 | 68.876,29 | | | | | 9.633.829,81 |
| 11 Funzioni nel campo dello sviluppo economico | | | | | | | | | | | | |
| 01 Affissioni e pubblicita' | | | 2.760,04 | | | | | | | | | 2.760,04 |
| 02 Fiere, mercati e servizi connessi | | | 28.055,07 | | | 20.266,23 | | | | | | 48.321,30 |
| 05 Servizi relativi al commercio | 414.879,00 | | 45.991,56 | | 3.500,00 | | 26.873,00 | | | | | 491.243,56 |
| 06 Servizi relativi all' artigianato | | | 36.478,97 | | 109.797,31 | | | | | | | 146.276,28 |
| 07 Servizi relativi all'agricoltura | | 5.670,00 | 34.653,94 | | 1.000,00 | | | | | | | 41.323,94 |
| Totale | 414.879,00 | 5.670,00 | 147.939,58 | | 114.297,31 | 20.266,23 | 26.873,00 | | | | | 729.925,12 |
| TOTALI | 21.946.309,99 | 1.516.615,68 | 21.197.112,91 | 512.561,22 | 7.171.106,59 | 749.897,71 | 1.494.436,77 | 254.308,48 | | | | 54.842.349,35 |

Riepilogo generale di classificazione delle Spese - Esercizio finanziario: 2012 Anno: 2012

Spese in Conto Capitale - COMPETENZA

Valuta: EURO

| Interventi per investimenti | Acquisizione di beni immobili | Espropri e servitu onerose | Acquisto di beni specifici per realizzazioni in economia | Utilizzo di beni di terzi per realizzazioni in economia | Acquisizioni di beni mobili, macchine ed attrezzature tecnico-scientifiche | Incarichi professionali esterni | Trasferimenti di capitale | Partecipazioni azionarie | Conferimenti di capitale | Concessioni di crediti e anticipazioni | Totale |
|--|-------------------------------|----------------------------|--|---|--|---------------------------------|---------------------------|--------------------------|--------------------------|--|---------------------|
| 1 | 2 | 3 | 4 | 5 | 6 | 7 | 8 | 9 | 10 | 11 | 12 |
| 10 Funzioni nel settore sociale | | | | | | | | | | | |
| 04 Assistenza, beneficenza pubblica e servizi diversi alla persona | | | | | 867,29 | | | | | | 867,29 |
| 05 Servizio necroscopico e cimiteriale | | | | | | | 66.193,21 | | | | 66.193,21 |
| Totale | | | | | 867,29 | | 66.193,21 | | | | 67.060,50 |
| 11 Funzioni nel campo dello sviluppo economico | | | | | | | | | | | |
| 02 Fiere, mercati e servizi connessi | | | | | | | | | | | |
| 05 Servizi relativi al commercio | | | | | | | 5.000,00 | | | | 5.000,00 |
| 06 Servizi relativi all' artigianato | | | | | | | | | 2.500,00 | | 2.500,00 |
| 07 Servizi relativi all'agricoltura | | | | | | | | | | | |
| Totale | | | | | | | 5.000,00 | | 2.500,00 | | 7.500,00 |
| TOTALI | 2.401.879,16 | | | | 84.959,60 | 30.328,00 | 283.333,77 | | 2.500,00 | | 2.803.000,53 |

Riepilogo generale di classificazione delle Spese - Esercizio finanziario: 2012 Anno: 2012

Spese per rimborso di prestiti - COMPETENZA

Valuta: EURO

| Interventi per rimborso di prestiti | Rimborso per anticipazioni di cassa | Rimborso di finanziamenti a breve termine | Rimborso di quota capitale di mutui e prestiti | Rimborso di prestiti obbligazionari | Rimborso di quota capitale di debiti pluriennali | Totale |
|--|-------------------------------------|---|--|-------------------------------------|--|-------------------|
| Funzioni e Servizi | | | | | | |
| 1 | 2 | 3 | 4 | 5 | 6 | 7 |
| 01 Funzioni generali di amministrazione, di gestione e di controllo | | | | | | |
| 01 Organi istituzionali, partecipazione e decentramento | | | 70.571,59 | | | 70.571,59 |
| 05 Gestione dei beni demaniali e patrimoniali | | | 212.590,93 | | | 212.590,93 |
| 06 Ufficio tecnico | | | 71.990,06 | | | 71.990,06 |
| 08 Altri servizi generali | | | 20.000,00 | | | 20.000,00 |
| Totale | | | 375.152,58 | | | 375.152,58 |
| 04 Funzioni di istruzione pubblica | | | | | | |
| 01 Scuola materna | | | 128.386,98 | 29.989,96 | | 158.376,94 |
| 02 Istruzione elementare | | | 314.135,06 | 150.005,38 | | 464.140,44 |
| 03 Istruzione media | | | 273.458,30 | 49.992,54 | | 323.450,84 |
| 04 Istruzione secondaria superiore | | | 333,03 | | | 333,03 |
| 05 Assistenza scolastica, trasporti, refezione e altri servizi | | | 50.611,10 | | | 50.611,10 |
| Totale | | | 766.924,47 | 229.987,88 | | 996.912,35 |
| 05 Funzioni relative alla cultura e ai beni culturali | | | | | | |
| 01 Biblioteche, musei e pinacoteche | | | 265.560,38 | | | 265.560,38 |
| 02 Teatri, attività culturali e servizi diversi nel settore culturale | | | | 154.770,00 | | 154.770,00 |
| Totale | | | 265.560,38 | 154.770,00 | | 420.330,38 |

Riepilogo generale di classificazione delle Spese - Esercizio finanziario: 2012 Anno: 2012

Spese per rimborso di prestiti - COMPETENZA

Valuta: EURO

| Interventi per rimborso di prestiti | Rimborso per anticipazioni di cassa | Rimborso di finanziamenti a breve termine | Rimborso di quota capitale di mutui e prestiti | Rimborso di prestiti obbligazionari | Rimborso di quota capitale di debiti pluriennali | Totale |
|--|-------------------------------------|---|--|-------------------------------------|--|---------------------|
| Funzioni e Servizi | | | | | | |
| 1 | 2 | 3 | 4 | 5 | 6 | 7 |
| 06 Funzioni nel settore sportivo e ricreativo | | | | | | |
| 02 Stadio comunale, palazzo dello sport ed altri impianti | | | 388.064,65 | | | 388.064,65 |
| Totale | | | 388.064,65 | | | 388.064,65 |
| 08 Funzioni nel campo della viabilità e dei trasporti | | | | | | |
| 01 Viabilità, circolazione stradale e servizi connessi | | | 2.925.305,79 | 1.722.675,04 | | 4.647.980,83 |
| 02 Illuminazione pubblica e servizi connessi | | | 68,03 | | | 68,03 |
| 03 Trasporti pubblici locali e servizi connessi | | | 85.596,75 | | | 85.596,75 |
| Totale | | | 3.010.970,57 | 1.722.675,04 | | 4.733.645,61 |
| 09 Funzioni riguardanti la gestione del territorio e dell'ambiente | | | | | | |
| 04 Servizio idrico integrato | | | 711.918,56 | 51.665,86 | | 763.584,42 |
| 06 Parchi e servizi per la tutela ambientale del verde, altri servizi relativi al territorio ed all'ambiente | | | 195.114,77 | 129.990,50 | | 325.105,27 |
| Totale | | | 907.033,33 | 181.656,36 | | 1.088.689,69 |
| 10 Funzioni nel settore sociale | | | | | | |
| 01 Asili nido, servizi per l'infanzia e per i minori | | | 31.616,12 | | | 31.616,12 |

Riepilogo generale di classificazione delle Spese - Esercizio finanziario: 2012 Anno: 2012

Spese per rimborso di prestiti - COMPETENZA

Valuta: EURO

| | Interventi per rimborso di prestiti | Rimborso per anticipazioni di cassa | Rimborso di finanziamenti a breve termine | Rimborso di quota capitale di mutui e prestiti | Rimborso di prestiti obbligazionari | Rimborso di quota capitale di debiti pluriennali | Totale |
|-----------|---|---|---|---|---|---|---------------------|
| | 1 | 2 | 3 | 4 | 5 | 6 | 7 |
| 10 | Funzioni nel settore sociale | | | | | | |
| 04 | Assistenza, beneficenza pubblica e servizi diversi alla persona | | | 98,13 | | | 98,13 |
| 05 | Servizio necroscopico e cimiteriale | | | 41.988,80 | 133.321,46 | | 175.310,26 |
| | Totale | | | 73.703,05 | 133.321,46 | | 207.024,51 |
| 11 | Funzioni nel campo dello sviluppo economico | | | | | | |
| 02 | Fiere, mercati e servizi connessi | | | 74.803,83 | | | 74.803,83 |
| | Totale | | | 74.803,83 | | | 74.803,83 |
| | TOTALI | | | 5.862.212,86 | 2.422.410,74 | | 8.284.623,60 |

Riepilogo generale di classificazione delle Spese - Esercizio finanziario: 2012 Anno: 2012

Spese per servizi per conto di terzi - COMPETENZA

Valuta: EURO

| Interventi | Ritenute previdenziali e assistenziali al personale | Ritenute erariali | Altre ritenute al personale per conto di terzi | Restituzione di depositi cauzionali | Spese per servizi per conto di terzi | Anticipazione di fondi per il servizio economato | Restituzione di depositi per spese contrattuali | Totale |
|--------------------|---|---------------------|--|-------------------------------------|--------------------------------------|--|---|---------------------|
| Funzioni e Servizi | 1 | 2 | 3 | 4 | 5 | 6 | 7 | 8 |
| 00 ... | | | | | | | | |
| 00 | 1.986.081,79 | 3.692.256,97 | 339.139,78 | | 1.109.070,97 | 40.000,00 | | 7.166.549,51 |
| Totale | 1.986.081,79 | 3.692.256,97 | 339.139,78 | | 1.109.070,97 | 40.000,00 | | 7.166.549,51 |
| TOTALI | 1.986.081,79 | 3.692.256,97 | 339.139,78 | | 1.109.070,97 | 40.000,00 | | 7.166.549,51 |

Riepilogo generale di classificazione delle Spese - Esercizio finanziario: 2012 Anno: 2012

Spese Correnti - RESIDUI

Valuta: EURO

| Interventi correnti Funzioni e Servizi | Personale | Acquisto di beni di consumo e/o di materie prime | Prestazioni di servizi | Utilizzo di beni di terzi | Trasferimenti | Interessi passivi ed oneri finanziari diversi | Imposte e tasse | Oneri straordinari della gestione corrente | Ammortamenti di esercizio | Fondo svalutazione crediti | Fondo di riserva | Totale |
|--|---------------------|--|------------------------|---------------------------|-------------------|---|------------------|--|---------------------------|----------------------------|------------------|---------------------|
| 1 | 2 | 3 | 4 | 5 | 6 | 7 | 8 | 9 | 10 | 11 | 12 | 13 |
| 01 Funzioni generali di amministrazione, di gestione e di controllo | | | | | | | | | | | | |
| 01 Organi istituzionali, partecipazione e decentramento | 1.003,00 | 4.000,97 | 252.379,56 | | 35.991,54 | | 212,50 | | | | | 293.587,57 |
| 02 Segreteria generale, personale, organizzazione | 1.284.398,52 | 15.349,02 | 109.756,32 | | | | 12.503,15 | | | | | 1.422.007,01 |
| 03 Gestione economica, finanziaria, programmazione, provveditorato e controllo di gestione | 8.169,00 | | 149.538,65 | | 352.037,00 | | 40.353,50 | 4.916,48 | | | | 555.014,63 |
| 04 Gestione delle entrate tributarie e servizi fiscali | | | 7.299,15 | | | | | | | | | 7.299,15 |
| 05 Gestione dei beni demaniali e patrimoniali | | 6.871,76 | 120.718,15 | 191,18 | 44.707,68 | 82,50 | 11.530,94 | | | | | 184.102,21 |
| 06 Ufficio tecnico | | 6.523,13 | 170.736,26 | | | | 296,42 | | | | | 177.555,81 |
| 07 Anagrafe, stato civile, elettorale, leva e servizio statistico | 966,00 | 35.363,43 | 49.057,64 | | | | 3.528,61 | | | | | 88.915,68 |
| 08 Altri servizi generali | | 46.759,38 | 601.936,53 | 21.586,96 | | | 5.980,75 | | | | | 676.263,62 |
| Totale | 1.294.536,52 | 114.867,69 | 1.461.422,26 | 21.778,14 | 432.736,22 | 82,50 | 74.405,87 | 4.916,48 | | | | 3.404.745,68 |
| 02 Funzioni relative alla giustizia | | | | | | | | | | | | |
| 01 Uffici giudiziari | | | 33.824,32 | 19.506,82 | | | | | | | | 53.331,14 |
| Totale | | | 33.824,32 | 19.506,82 | | | | | | | | 53.331,14 |
| 03 Funzioni di polizia locale | | | | | | | | | | | | |
| 01 Polizia municipale | | 22.192,18 | 290.953,15 | 12.070,30 | 2.928,50 | | 2.219,00 | | | | | 330.363,13 |
| Totale | | 22.192,18 | 290.953,15 | 12.070,30 | 2.928,50 | | 2.219,00 | | | | | 330.363,13 |

Riepilogo generale di classificazione delle Spese - Esercizio finanziario: 2012 Anno: 2012

Spese Correnti - RESIDUI

Valuta: EURO

| Interventi correnti Funzioni e Servizi | Personale | Acquisto di beni di consumo e/o di materie prime | Prestazioni di servizi | Utilizzo di beni di terzi | Trasferimenti | Interessi passivi ed oneri finanziari diversi | Imposte e tasse | Oneri straordinari della gestione corrente | Ammortamenti di esercizio | Fondo svalutazione crediti | Fondo di riserva | Totale |
|---|------------------|--|------------------------|---------------------------|------------------|---|-----------------|--|---------------------------|----------------------------|------------------|---------------------|
| 1 | 2 | 3 | 4 | 5 | 6 | 7 | 8 | 9 | 10 | 11 | 12 | 13 |
| 04 Funzioni di istruzione pubblica | | | | | | | | | | | | |
| 01 Scuola materna | 30.000,18 | 30.266,26 | 279.646,86 | | | | 600,00 | | | | | 340.513,30 |
| 02 Istruzione elementare | | | 185.619,42 | | | | | | | | | 185.619,42 |
| 03 Istruzione media | | | 89.058,07 | | | | | | | | | 89.058,07 |
| 05 Assistenza scolastica, trasporti, refezione e altri servizi | | 313.754,79 | 651.276,91 | | 92.246,07 | | | | | | | 1.057.277,77 |
| Totale | 30.000,18 | 344.021,05 | 1.205.601,26 | | 92.246,07 | | 600,00 | | | | | 1.672.468,56 |
| 05 Funzioni relative alla cultura e ai beni culturali | | | | | | | | | | | | |
| 01 Biblioteche, musei e pinacoteche | | 189,34 | 22.684,77 | | 69.388,89 | | | | | | | 92.263,00 |
| 02 Teatri, attività culturali e servizi diversi nel settore culturale | | 1.166,37 | 54.398,79 | | 11.550,00 | | | | | | | 67.115,16 |
| Totale | | 1.355,71 | 77.083,56 | | 80.938,89 | | | | | | | 159.378,16 |
| 06 Funzioni nel settore sportivo e ricreativo | | | | | | | | | | | | |
| 01 Piscine comunali | | | | | | | | | | | | |
| 02 Stadio comunale, palazzo dello sport ed altri impianti | | 1.998,59 | 102.166,62 | | 37.000,00 | | 841,00 | | | | | 142.006,21 |
| 03 Manifestazioni diverse nel settore sportivo e ricreativo | | 1.899,80 | 790,16 | | 54,50 | | | | | | | 2.744,46 |
| Totale | | 3.898,39 | 102.956,78 | | 37.054,50 | | 841,00 | | | | | 144.750,67 |

COMUNE DI CESENA

Pag.154

Riepilogo generale di classificazione delle Spese - Esercizio finanziario: 2012 Anno: 2012

Spese Correnti - RESIDUI

Valuta: EURO

| Interventi correnti Funzioni e Servizi | Personale | Acquisto di beni di consumo e/o di materie prime | Prestazioni di servizi | Utilizzo di beni di terzi | Trasferimenti | Interessi passivi ed oneri finanziari diversi | Imposte e tasse | Oneri straordinari della gestione corrente | Ammortamenti di esercizio | Fondo svalutazione crediti | Fondo di riserva | Totale |
|--|-----------------|--|------------------------|---------------------------|-------------------|---|-----------------|--|---------------------------|----------------------------|------------------|---------------------|
| 1 | 2 | 3 | 4 | 5 | 6 | 7 | 8 | 9 | 10 | 11 | 12 | 13 |
| 07 Funzioni nel campo turistico | | | | | | | | | | | | |
| 01 Servizi turistici | | 1.365,43 | 34.392,70 | | 620,00 | | 68,00 | | | | | 36.446,13 |
| Totale | | 1.365,43 | 34.392,70 | | 620,00 | | 68,00 | | | | | 36.446,13 |
| 08 Funzioni nel campo della viabilità e dei trasporti | | | | | | | | | | | | |
| 01 Viabilità, circolazione stradale e servizi connessi | 1.688,00 | 112.829,73 | 177.714,15 | 11.554,30 | | | | | | | | 303.786,18 |
| 02 Illuminazione pubblica e servizi connessi | | | 747.329,86 | | | | | | | | | 747.329,86 |
| 03 Trasporti pubblici locali e servizi connessi | | 6.042,05 | 515.426,98 | | 910.482,09 | | | | | | | 1.431.951,12 |
| Totale | 1.688,00 | 118.871,78 | 1.440.470,99 | 11.554,30 | 910.482,09 | | | | | | | 2.483.067,16 |
| 09 Funzioni riguardanti la gestione del territorio e dell'ambiente | | | | | | | | | | | | |
| 01 Urbanistica e gestione del territorio | | 15.499,99 | 128.998,66 | | | | 131,33 | | | | | 144.629,98 |
| 03 Servizi di protezione civile | | 266,07 | 38.670,11 | | 4.038,70 | | | | | | | 42.974,88 |
| 04 Servizio idrico integrato | | | 136.305,50 | | | | | | | | | 136.305,50 |
| 06 Parchi e servizi per la tutela ambientale del verde, altri servizi relativi al territorio ed all'ambiente | | 6.512,68 | 384.875,54 | | 22.630,46 | | | 6.500,00 | | | | 420.518,68 |
| Totale | | 22.278,74 | 688.849,81 | | 26.669,16 | | 131,33 | 6.500,00 | | | | 744.429,04 |

Riepilogo generale di classificazione delle Spese - Esercizio finanziario: 2012 Anno: 2012

Spese Correnti - RESIDUI

Valuta: EURO

| Interventi correnti Funzioni e Servizi | Personale | Acquisto di beni di consumo e/o di materie prime | Prestazioni di servizi | Utilizzo di beni di terzi | Trasferimenti | Interessi passivi ed oneri finanziari diversi | Imposte e tasse | Oneri straordinari della gestione corrente | Ammortamenti di esercizio | Fondo svalutazione crediti | Fondo di riserva | Totale |
|--|---------------------|--|------------------------|---------------------------|---------------------|---|------------------|--|---------------------------|----------------------------|------------------|----------------------|
| 1 | 2 | 3 | 4 | 5 | 6 | 7 | 8 | 9 | 10 | 11 | 12 | 13 |
| 10 Funzioni nel settore sociale | | | | | | | | | | | | |
| 01 Asili nido, servizi per l'infanzia e per i minori | | 64.986,37 | 663.542,81 | | 20.069,75 | | 148,75 | | | | | 748.747,68 |
| 02 Servizi di prevenzione e riabilitazione | | | 19.000,00 | | 1.849.057,77 | | | | | | | 1.868.057,77 |
| 03 Strutture residenziali e di ricovero per anziani | | 6.863,32 | 725.331,11 | | 959.119,62 | | | | | | | 1.691.314,05 |
| 04 Assistenza, beneficenza pubblica e servizi diversi alla persona | | 500,00 | 468.903,76 | | 1.093.652,88 | | 496,83 | | | | | 1.563.553,47 |
| 05 Servizio necroscopico e cimiteriale | | 5.042,61 | 128.964,77 | | | | | | | | | 134.007,38 |
| Totale | | 77.392,30 | 2.005.742,45 | | 3.921.900,02 | | 645,58 | | | | | 6.005.680,35 |
| 11 Funzioni nel campo dello sviluppo economico | | | | | | | | | | | | |
| 01 Affissioni e pubblicita' | | | 277.399,36 | | | | | | | | | 277.399,36 |
| 02 Fiere, mercati e servizi connessi | | | 11.143,31 | | | | | | | | | 11.143,31 |
| 05 Servizi relativi al commercio | 1.279,00 | | 41.990,68 | | 104.208,82 | | | 146.748,58 | | | | 294.227,08 |
| 07 Servizi relativi all'agricoltura | | | 422,71 | | 13.800,00 | | | | | | | 14.222,71 |
| Totale | 1.279,00 | | 330.956,06 | | 118.008,82 | | | 146.748,58 | | | | 596.992,46 |
| TOTALI | 1.327.503,70 | 706.243,27 | 7.672.253,34 | 64.909,56 | 5.623.584,27 | 82,50 | 78.910,78 | 158.165,06 | | | | 15.631.652,48 |

Riepilogo generale di classificazione delle Spese - Esercizio finanziario: 2012 Anno: 2012

Spese in Conto Capitale - RESIDUI

Valuta: EURO

| Interventi per investimenti | Acquisizione di beni immobili | Espropri e servitù onerose | Acquisto di beni specifici per realizzazioni in economia | Utilizzo di beni di terzi per realizzazioni in economia | Acquisizioni di beni mobili, macchine ed attrezzature tecnico-scientifiche | Incarichi professionali esterni | Trasferimenti di capitale | Partecipazioni azionarie | Conferimenti di capitale | Concessioni di crediti e anticipazioni | Totale |
|--|-------------------------------|----------------------------|--|---|--|---------------------------------|---------------------------|--------------------------|--------------------------|--|---------------------|
| Funzioni e Servizi | | | | | | | | | | | |
| 1 | 2 | 3 | 4 | 5 | 6 | 7 | 8 | 9 | 10 | 11 | 12 |
| 01 Funzioni generali di amministrazione, di gestione e di controllo | | | | | | | | | | | |
| 01 Organi istituzionali, partecipazione e decentramento | | | | | | 53.820,55 | | | | | 53.820,55 |
| 02 Segreteria generale, personale, organizzazione | 168.031,73 | | | | | | | | | | 168.031,73 |
| 03 Gestione economica, finanziaria, programmazione, provveditorato e controllo di gestione | | | | | 8.800,00 | 7.400,00 | | | | | 16.200,00 |
| 05 Gestione dei beni demaniali e patrimoniali | 558.967,35 | | | | | 17.548,03 | | | | | 576.515,38 |
| 06 Ufficio tecnico | 594.260,02 | | | | | 9.792,00 | | | | | 604.052,02 |
| 07 Anagrafe, stato civile, elettorale, leva e servizio statistico | | | | | 14.379,00 | 5.000,00 | | | | | 19.379,00 |
| 08 Altri servizi generali | | | | | 163.787,42 | 61.218,56 | | | | | 225.005,98 |
| Totale | 1.321.259,10 | | | | 186.966,42 | 154.779,14 | | | | | 1.663.004,66 |
| 03 Funzioni di polizia locale | | | | | | | | | | | |
| 01 Polizia municipale | | | | | | 58.956,85 | | | | | 58.956,85 |
| Totale | | | | | | 58.956,85 | | | | | 58.956,85 |
| 04 Funzioni di istruzione pubblica | | | | | | | | | | | |
| 01 Scuola materna | 368.812,14 | | | | 60.731,15 | 29.658,43 | 450.000,00 | | | | 909.201,72 |
| 02 Istruzione elementare | 75.108,30 | | | | 45.490,07 | 38.320,28 | | | | | 158.918,65 |
| 03 Istruzione media | 286.859,74 | | | | 10.002,86 | 25.790,44 | | | | | 322.653,04 |

Riepilogo generale di classificazione delle Spese - Esercizio finanziario: 2012 Anno: 2012

Spese in Conto Capitale - RESIDUI

Valuta: EURO

| Interventi per investimenti | Acquisizione di beni immobili | Espropri e servitù onerose | Acquisto di beni specifici per realizzazioni in economia | Utilizzo di beni di terzi per realizzazioni in economia | Acquisizioni di beni mobili, macchine ed attrezzature tecnico-scientifiche | Incarichi professionali esterni | Trasferimenti di capitale | Partecipazioni azionarie | Conferimenti di capitale | Concessioni di crediti e anticipazioni | Totale |
|---|-------------------------------|----------------------------|--|---|--|---------------------------------|---------------------------|--------------------------|--------------------------|--|---------------------|
| 1 | 2 | 3 | 4 | 5 | 6 | 7 | 8 | 9 | 10 | 11 | 12 |
| 04 Funzioni di istruzione pubblica | | | | | | | | | | | |
| 05 Assistenza scolastica, trasporti, refezione e altri servizi | 143.849,14 | | | | 23.002,10 | | | | | | 166.851,24 |
| Totale | 874.629,32 | | | | 139.226,18 | 93.769,15 | 450.000,00 | | | | 1.557.624,65 |
| 05 Funzioni relative alla cultura e ai beni culturali | | | | | | | | | | | |
| 01 Biblioteche, musei e pinacoteche | 632.472,04 | | | | 11.495,00 | 67.626,90 | 5.121,22 | | | | 716.715,16 |
| 02 Teatri, attività culturali e servizi diversi nel settore culturale | 117.704,09 | | | | 52.121,05 | 1.490,58 | | | 100.000,00 | | 271.315,72 |
| Totale | 750.176,13 | | | | 63.616,05 | 69.117,48 | 5.121,22 | | 100.000,00 | | 988.030,88 |
| 06 Funzioni nel settore sportivo e ricreativo | | | | | | | | | | | |
| 02 Stadio comunale, palazzo dello sport ed altri impianti | 674.100,27 | | | | 12.600,59 | 27.740,11 | | | | | 714.440,97 |
| Totale | 674.100,27 | | | | 12.600,59 | 27.740,11 | | | | | 714.440,97 |
| 07 Funzioni nel campo turistico | | | | | | | | | | | |
| 01 Servizi turistici | 5.000,00 | | | | 7.824,44 | | | | | | 12.824,44 |
| Totale | 5.000,00 | | | | 7.824,44 | | | | | | 12.824,44 |

Riepilogo generale di classificazione delle Spese - Esercizio finanziario: 2012 Anno: 2012

Spese in Conto Capitale - RESIDUI

Valuta: EURO

| Interventi per investimenti | Acquisizione di beni immobili | Espropri e servitu onerose | Acquisto di beni specifici per realizzazioni in economia | Utilizzo di beni di terzi per realizzazioni in economia | Acquisizioni di beni mobili, macchine ed attrezzature tecnico-scientifiche | Incarichi professionali esterni | Trasferimenti di capitale | Partecipazioni azionarie | Conferimenti di capitale | Concessioni di crediti e anticipazioni | Totale |
|--|-------------------------------|----------------------------|--|---|--|---------------------------------|---------------------------|--------------------------|--------------------------|--|---------------------|
| Funzioni e Servizi | | | | | | | | | | | |
| 1 | 2 | 3 | 4 | 5 | 6 | 7 | 8 | 9 | 10 | 11 | 12 |
| 08 Funzioni nel campo della viabilità e dei trasporti | | | | | | | | | | | |
| 01 Viabilità, circolazione stradale e servizi connessi | 5.746.861,75 | 60.515,46 | | | 3.788,90 | 40.111,13 | 232.193,89 | | | | 6.083.471,13 |
| 02 Illuminazione pubblica e servizi connessi | 145.274,10 | | | | | | | | | | 145.274,10 |
| 03 Trasporti pubblici locali e servizi connessi | 504.640,87 | | | | | | | | | | 504.640,87 |
| Totale | 6.396.776,72 | 60.515,46 | | | 3.788,90 | 40.111,13 | 232.193,89 | | | | 6.733.386,10 |
| 09 Funzioni riguardanti la gestione del territorio e dell'ambiente | | | | | | | | | | | |
| 01 Urbanistica e gestione del territorio | | 41.916,29 | | | | | 236.625,58 | | | | 278.541,87 |
| 02 Edilizia residenziale pubblica locale e piani di edilizia economico-popolare | 399.699,41 | | | | | 2.875,16 | | | | | 402.574,57 |
| 03 Servizi di protezione civile | | | | | | | | | | | |
| 04 Servizio idrico integrato | 1.175.634,09 | | | | | 4.712,19 | | | | | 1.180.346,28 |
| 06 Parchi e servizi per la tutela ambientale del verde, altri servizi relativi al territorio ed all'ambiente | 397.956,91 | 5.172,04 | | | 149.434,83 | 19.659,99 | 7.369,89 | | | | 579.593,66 |
| Totale | 1.973.290,41 | 47.088,33 | | | 149.434,83 | 27.247,34 | 243.995,47 | | | | 2.441.056,38 |
| 10 Funzioni nel settore sociale | | | | | | | | | | | |
| 01 Asili nido, servizi per l'infanzia e per i minori | 62.244,35 | | | | 54.010,51 | | | | | | 116.254,86 |
| 02 Servizi di prevenzione e riabilitazione | | | | | 5.000,00 | | | | | | 5.000,00 |
| 03 Strutture residenziali e di ricovero per anziani | | | | | 2.717,60 | | | | | | 2.717,60 |

Riepilogo generale di classificazione delle Spese - Esercizio finanziario: 2012 Anno: 2012

Spese in Conto Capitale - RESIDUI

Valuta: EURO

| Interventi per investimenti | Acquisizione di beni immobili | Espropri e servitu onerose | Acquisto di beni specifici per realizzazioni in economia | Utilizzo di beni di terzi per realizzazioni in economia | Acquisizioni di beni mobili, macchine ed attrezzature tecnico-scientifiche | Incarichi professionali esterni | Trasferimenti di capitale | Partecipazioni azionarie | Conferimenti di capitale | Concessioni di crediti e anticipazioni | Totale |
|--|-------------------------------|----------------------------|--|---|--|---------------------------------|---------------------------|--------------------------|--------------------------|--|----------------------|
| Funzioni e Servizi | | | | | | | | | | | |
| 1 | 2 | 3 | 4 | 5 | 6 | 7 | 8 | 9 | 10 | 11 | 12 |
| 10 Funzioni nel settore sociale | | | | | | | | | | | |
| 04 Assistenza, beneficenza pubblica e servizi diversi alla persona | | | | | 13.600,47 | | | | | | 13.600,47 |
| 05 Servizio necroscopico e cimiteriale | 537.393,02 | | | | 38.077,49 | 3.499,42 | 18.586,80 | | | | 597.556,73 |
| Totale | 599.637,37 | | | | 113.406,07 | 3.499,42 | 18.586,80 | | | | 735.129,66 |
| 11 Funzioni nel campo dello sviluppo economico | | | | | | | | | | | |
| 02 Fiere, mercati e servizi connessi | 232.693,38 | | | | 20.946,55 | 4.991,63 | | | | | 258.631,56 |
| 05 Servizi relativi al commercio | | | | | | | 30.000,00 | | | | 30.000,00 |
| 07 Servizi relativi all'agricoltura | 8.800,00 | | | | | | | | | | 8.800,00 |
| Totale | 241.493,38 | | | | 20.946,55 | 4.991,63 | 30.000,00 | | | | 297.431,56 |
| TOTALI | 12.836.362,70 | 107.603,79 | | | 756.766,88 | 421.255,40 | 979.897,38 | | 100.000,00 | | 15.201.886,15 |

Valuta: EURO

| Interventi | Rimborso per anticipazioni di cassa | Rimborso di finanziamenti a breve termine | Rimborso di quota capitale di mutui e prestiti | Rimborso di prestiti obbligazionari | Rimborso di quota capitale di debiti pluriennali | Totale |
|--------------------|-------------------------------------|---|--|-------------------------------------|--|--------|
| Funzioni e Servizi | 1 | 2 | 3 | 4 | 5 | 6 |
| | | | | | | |
| Totale | | | | | | |
| TOTALI | | | | | | |

Riepilogo generale di classificazione delle Spese - Esercizio finanziario: 2012 Anno: 2012

Spese per servizi per conto di terzi - RESIDUI

Valuta: EURO

| Interventi | Ritenute previdenziali e assistenziali al personale | Ritenute erariali | Altre ritenute al personale per conto di terzi | Restituzione di depositi cauzionali | Spese per servizi per conto di terzi | Anticipazione di fondi per il servizio economato | Restituzione di depositi per spese contrattuali | Totale |
|--------------------|---|-------------------|--|-------------------------------------|--------------------------------------|--|---|------------------|
| Funzioni e Servizi | 1 | 2 | 3 | 4 | 5 | 6 | 7 | 8 |
| 00 ... | | | | | | | | |
| 00 | | 2.388,79 | 1.862,83 | | 43.947,96 | 9.195,96 | | 57.395,54 |
| | Totale | 2.388,79 | 1.862,83 | | 43.947,96 | 9.195,96 | | 57.395,54 |
| | TOTALI | 2.388,79 | 1.862,83 | | 43.947,96 | 9.195,96 | | 57.395,54 |