

COMUNE DI CESENA

PIANO URBANISTICO ATTUATIVO (GIA' P.U.A. 25 PREGRESSO PRG '85) VIA DISMANO ELABORATI MODIFICATI A SEGUITO DEL DECRETO PROVINCIALE N° 100 DEL 17 04 2015

TAV. OU/5.1 VERDE PUBBLICO FOGNATURA BIANCA Scala 1:500

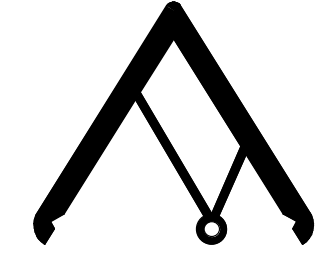
Committenti:



Immobiliare Cedro s.r.l. via Rasi Spinelli n° 194 - Cesena (FC) P.E.C. cedroimmobiliare@arabapec.it Amministratore Unico

OROGEL Società Cooperativa Agraria via Dismano, 2830 - Pievevestina di Cesena (FC) Tel. 0547 3771 P.E.C. orogelcoop@pec.it

Progettisti:



FARNEDI MISEROCCHI PAOLUCCI architetti

ASSOCIAZIONE PROFESSIONALE VIA DELLE ARRIGIONI N° 308 - PIEVEVESTINA DI CESENA Tel. 0547 415150 Fax 0547 317886 P.E.C. studio@pec.fimproarchiteti.it Mail arch.farnedi@studiofip.it

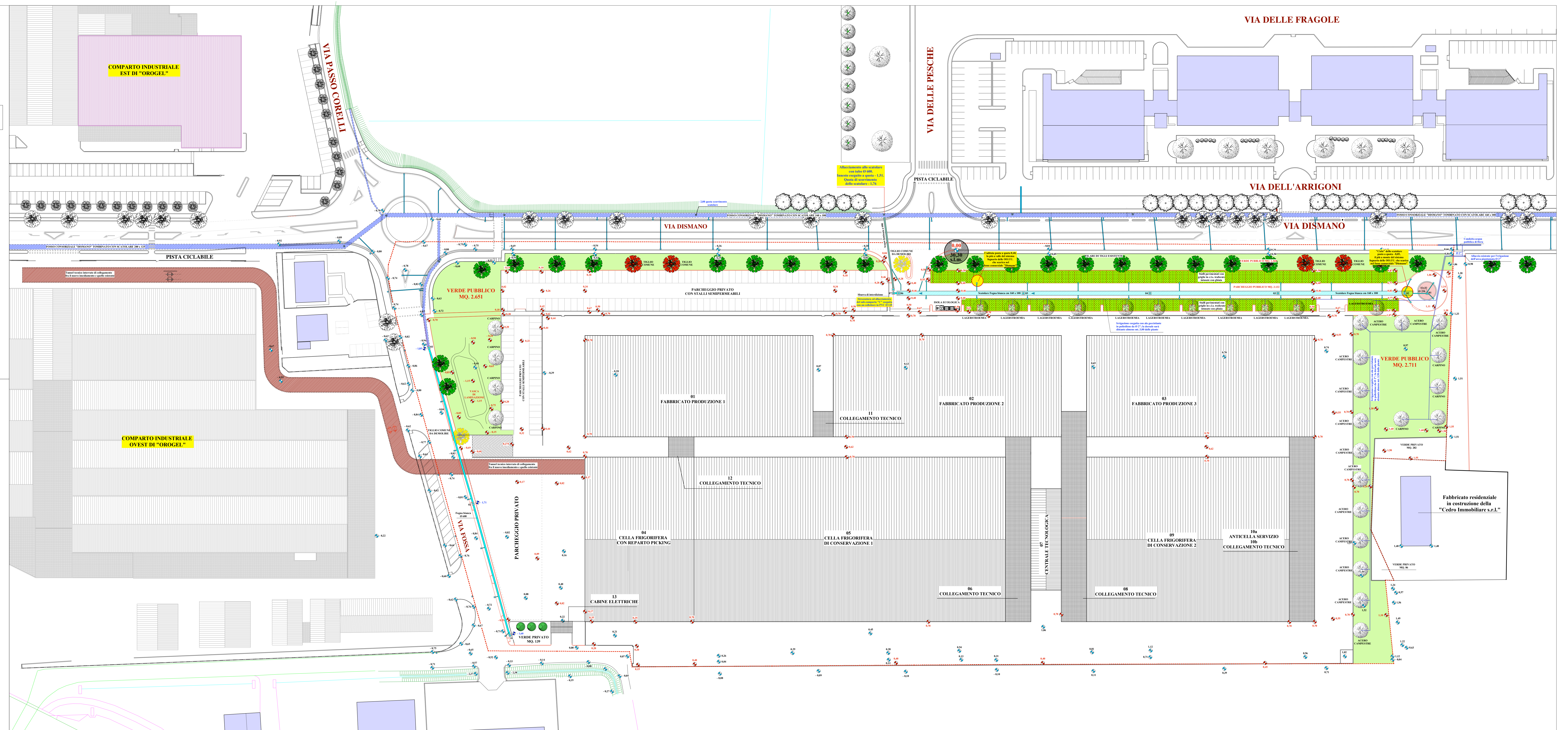
IL PREVENTIVO ECONOMICO DEL PROGETTO È UNA PROIEZIONE DELL'ESTERNO DI UNO DEI DATI PIÙ INCERTI, NON GARANTENDO LA REALIZZAZIONE DI TUTTI I COSTI. LA REALIZZAZIONE DEL PROGETTO POTREBBE SUBIRE VARIE MODIFICHE, IN BASE AGLI ESITATI DEI COLLEGAMENTI E DEI LAVORI DI FOGNATURA E DI VERDE PUBBLICO. IL PREVENTIVO È DA CONSIDERARE UNO DEI DATI PIÙ INCERTI, NON GARANTENDO LA REALIZZAZIONE DI TUTTI I COSTI.

LEGENDA

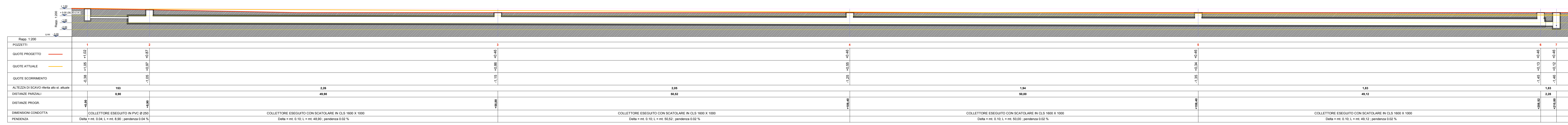
- PERIMETRO DEL COMPARTO OGGETTO DEL P.U.A.
QUOTE ALTIMETRICHE DI RILEVATO (STATO ATTUALE)
QUOTE ALTIMETRICHE DI PROGETTO
VERDE PUBBLICO ATTREZZATO
PARCHeggi PUBBLICI
ISOLA DELLA "RACCHETTA" DI RITORNO DEL PARCHeggio PUBBLICO
TUNNEL DI COLLEGAMENTO CON L'INSERIMENTO ESISTENTE
ALBERI A FILARE ESISTENTI (TGLI COMUNI)
ALBERI DA DEMOLIRE (TGLI COMUNI)
ALBERI INTEGRATIVI AL FILARE ESISTENTE (TGLI COMUNI)
NUOVA PIANTUMAZIONE DELLE AREE PUBBLICHE (CARPINI, ACERI CAMPESTRIS E FAGLI STROMBILI)
NUOVA PIANTUMAZIONE ESEGUITA IN AREA PRIVATA (CIPRESSINI)

LEGENDA DEI SOTTOSERVIZI FOGNATURA ACQUE METEORICHE

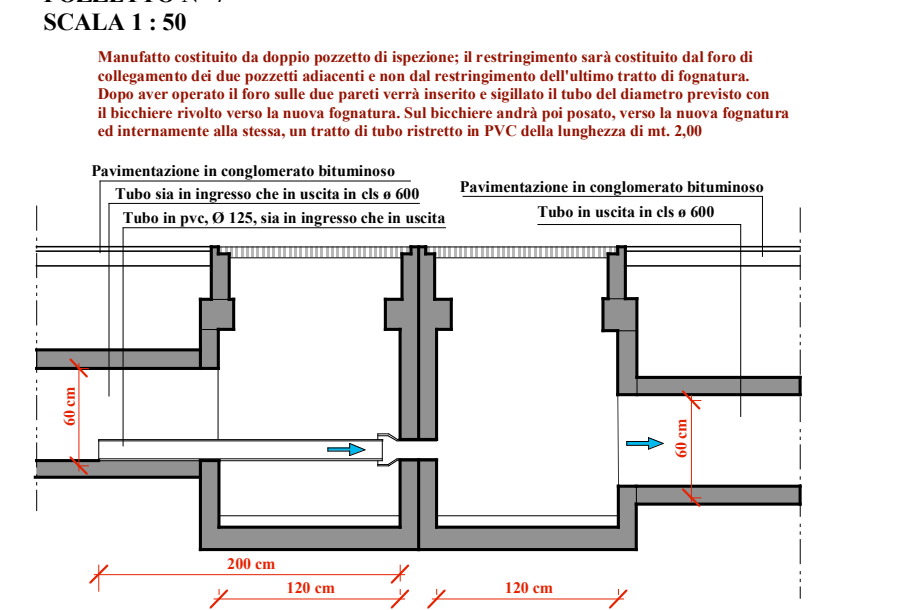
- QUOTE DI SCORRIMENTO DELLA FOGNATURA
COLLETTORI IN CLES DELLA FOGNA ESISTENTE
CONDOTTE IN P.V.C. DELLA FOGNA ESISTENTE
POZZETTO CON CADITOIA DELLA FOGNATURA ESISTENTE
COLLETTORE DI NUOVA COSTRUZIONE ESEGUITO CON SCATOLARI IN C.L.S. DIMENSIONI INTERNA 160 x 100 E 210 x 110
CONDOTTE DI NUOVA COSTRUZIONE IN P.V.C. Ø 200 E Ø 250
POZZETTO DI NUOVA COSTRUZIONE CON CHIUSO IN GHISA STRIATA PASSO D'UOMO; DIMENSIONI 80 x 80, 100 x 100 E 120 x 120
POZZETTO DI NUOVA COSTRUZIONE CON CADITOIA



PROFILO LONGITUDINALE DEL TRATTO DI FOGNA BIANCA ALL'INTERNO DELLA NUOVA VIABILITA' AL SERVIZIO DEL PARCHeggio PUBBLICO



PARTICOLARE DEL POZZETTO DI COLLEGAMENTO E RESTRUZIONI. POZZETTO N°7



PROFILO LONGITUDINALE DEL TRATTO DI FOGNA BIANCA SULLA VIA FOSSA RICAVATA DAL TOMBINAMENTO DEL FOSSO ESISTENTE

