



Elezione del Senato della Repubblica 2013

Data: 25/02/2013 Ora: 18:50

Comune di Cesena

Dati non ufficiali


Voti di Lista - Analitico Aree con Confronto

Area : TERRITORIO COMUNALE

Sezioni: 98 su 98

1 CARDUCCI SCUOLA ELEM. - VIALE CARDUCCI 43

	SENATO 2013		SENATO 2008			REGIONALI 2010		
	Voti	% Tot.	Voti	% Tot.	% Diff.	Voti	% Tot.	% Diff.
FORZANUOVA	4	0,80%		0,00%	0,80%			
CON MONTI	72	14,37%						
FARE	8	1,60%						
PD	160	31,94%	205	38,10%	-6,17%	114	28,43%	3,51%
CENTRO DEM	1	0,20%						
SEL	18	3,59%				14	3,49%	0,10%
LA DESTRA	1	0,20%	8	1,49%	-1,29%			
LEGA NORD	5	1,00%	30	5,58%	-4,58%	35	8,73%	-7,73%
FRAT. ITAL	6	1,20%						
PDL	102	20,36%	202	37,55%	-17,19%	130	32,42%	-12,06%
MIR SAMORÍ	1	0,20%						
PRI	8	1,60%						
IO AMO IT.		0,00%						
MOV.5 ST.	100	19,96%				47	11,72%	8,24%
FIAMMA TR.		0,00%						
P.C.LAVOR.	2	0,40%		0,00%	0,40%			
AMN.GIUST.	3	0,60%						
RIVOL.CIV.	10	2,00%						
# ALTRE #								
UDC			36	6,69%		21	5,24%	
PLI				0,00%				
SINIST.ARC			26	4,83%				
CONSUMATOR			2	0,37%				
ITA.VALORI			20	3,72%		32	7,98%	
SIN.CRITIC			3	0,56%				
BENECOMUNE			4	0,74%				
P.SOCIALIS			2	0,37%				
PRC-COM.IT						8	2,00%	
Validi	501	99,40%	538	98,18%	1,23%	401	90,52%	8,89%
Bianche		0,00%	2	0,36%	-0,36%	2	0,45%	-0,45%
Nulle	3	0,60%	8	1,46%	-0,86%	6	1,35%	-0,76%
Contestate		0,00%		0,00%	0,00%		0,00%	0,00%
Voti nulli		0,00%		0,00%	0,00%		0,00%	0,00%
Non validi	3	0,60%	10	1,82%	-1,23%	8	1,81%	-1,21%
Rettifiche		0,00%		0,00%	0,00%		0,00%	0,00%
Solo sind/pres		0,00%		0,00%	0,00%	34	7,67%	-7,67%
Votanti	504	77,06%	548	80,35%	-3,29%	443	39,13%	37,93%
Iscritti	654		682			1.132		



Elezione del Senato della Repubblica 2013

Data: 25/02/2013 Ora: 18:50

Comune di Cesena

Dati non ufficiali


Voti di Lista - Analitico Aree con Confronto

Area : TERRITORIO COMUNALE

Sezioni: 98 su 98

2 CARDUCCI SCUOLA ELEM. - VIALE CARDUCCI 43

	SENATO 2013		SENATO 2008			REGIONALI 2010		
	Voti	% Tot.	Voti	% Tot.	% Diff.	Voti	% Tot.	% Diff.
FORZANUOVA		0,00%	2	0,35%	-0,35%			
CON MONTI	80	14,06%						
FARE	7	1,23%						
PD	194	34,09%	226	39,30%	-5,21%	140	28,28%	5,81%
CENTRO DEM	2	0,35%						
SEL	22	3,87%				26	5,25%	-1,39%
LA DESTRA	4	0,70%	14	2,43%	-1,73%			
LEGA NORD	10	1,76%	28	4,87%	-3,11%	51	10,30%	-8,55%
FRAT. ITAL	7	1,23%						
PDL	118	20,74%	205	35,65%	-14,91%	172	34,75%	-14,01%
MIR SAMORÍ	1	0,18%						
PRI	8	1,41%						
IO AMO IT.	3	0,53%						
MOV.5 ST.	102	17,93%				36	7,27%	10,65%
FIAMMA TR.	2	0,35%						
P.C.LAVOR.	1	0,18%	6	1,04%	-0,87%			
AMN.GIUST.	2	0,35%						
RIVOL.CIV.	6	1,05%						
# ALTRE #								
UDC			35	6,09%		29	5,86%	
PLI			4	0,70%				
SINIST.ARC			26	4,52%				
CONSUMATOR			2	0,35%				
ITA.VALORI			17	2,96%		35	7,07%	
SIN.CRITIC			3	0,52%				
BENECOMUNE			2	0,35%				
P.SOCIALIS			5	0,87%				
PRC-COM.IT						6	1,21%	
Validi	569	97,26%	575	96,31%	0,95%	495	90,00%	7,26%
Bianche	5	0,85%	6	1,01%	-0,15%	5	0,91%	-0,05%
Nulle	11	1,88%	16	2,68%	-0,80%	9	1,64%	0,24%
Contestate		0,00%		0,00%	0,00%		0,00%	0,00%
Voti nulli		0,00%		0,00%	0,00%		0,00%	0,00%
Non validi	16	2,74%	22	3,69%	-0,95%	14	2,55%	0,19%
Rettifiche		0,00%		0,00%	0,00%		0,00%	0,00%
Solo sind/pres		0,00%		0,00%	0,00%	41	7,45%	-7,45%
Votanti	585	83,69%	598	87,30%	-3,61%	550	71,90%	11,80%
Iscritti	699		685			765		



Elezione del Senato della Repubblica 2013

Data: 25/02/2013 Ora: 18:50

Comune di Cesena

Dati non ufficiali


Voti di Lista - Analitico Aree con Confronto

Area : TERRITORIO COMUNALE

Sezioni: 98 su 98

3 CARDUCCI SCUOLA ELEM. - VIALE CARDUCCI 43

	SENATO 2013		SENATO 2008			REGIONALI 2010		
	Voti	% Tot.	Voti	% Tot.	% Diff.	Voti	% Tot.	% Diff.
FORZANUOVA	1	0,20%		0,00%	0,20%			
CON MONTI	63	12,45%						
FARE	8	1,58%						
PD	159	31,42%	206	34,39%	-2,97%	117	25,49%	5,93%
CENTRO DEM	1	0,20%						
SEL	22	4,35%				24	5,23%	-0,88%
LA DESTRA		0,00%	17	2,84%	-2,84%			
LEGA NORD	7	1,38%	34	5,68%	-4,29%	52	11,33%	-9,95%
FRAT. ITAL	10	1,98%						
PDL	118	23,32%	237	39,57%	-16,25%	169	36,82%	-13,50%
MIR SAMORÍ	1	0,20%						
PRI	8	1,58%						
IO AMO IT.	1	0,20%						
MOV.5 ST.	97	19,17%				30	6,54%	12,63%
FIAMMA TR.		0,00%						
P.C.LAVOR.	1	0,20%	1	0,17%	0,03%			
AMN.GIUST.		0,00%						
RIVOL.CIV.	9	1,78%						
# ALTRE #								
UDC			37	6,18%		28	6,10%	
PLI			2	0,33%				
SINIST.ARC			25	4,17%				
CONSUMATOR			4	0,67%				
ITA.VALORI			26	4,34%		28	6,10%	
SIN.CRITIC			4	0,67%				
BENECOMUNE			4	0,67%				
P.SOCIALIS			2	0,33%				
PRC-COM.IT						11	2,40%	
Validi	506	97,12%	599	97,88%	-0,75%	459	91,25%	5,87%
Bianche	3	0,58%	7	1,14%	-0,57%	1	0,20%	0,38%
Nulle	12	2,30%	6	0,98%	1,32%	10	1,99%	0,32%
Contestate		0,00%		0,00%	0,00%		0,00%	0,00%
Voti nulli		0,00%		0,00%	0,00%		0,00%	0,00%
Non validi	15	2,88%	13	2,12%	0,75%	11	2,19%	0,69%
Rettifiche		0,00%		0,00%	0,00%		0,00%	0,00%
Solo sind/pres		0,00%		0,00%	0,00%	33	6,56%	-6,56%
Votanti	521	86,69%	612	94,74%	-8,05%	503	49,22%	37,47%
Iscritti	601		646			1.022		



Elezione del Senato della Repubblica 2013

Data: 25/02/2013 Ora: 18:50

Comune di Cesena

Dati non ufficiali

Voti di Lista - Analitico Aree con Confronto

Area : TERRITORIO COMUNALE

Sezioni: 98 su 98

4 CARDUCCI SCUOLA ELEM. - VIALE CARDUCCI 43

	SENATO 2013		SENATO 2008			REGIONALI 2010		
	Voti	% Tot.	Voti	% Tot.	% Diff.	Voti	% Tot.	% Diff.
FORZANUOVA		0,00%	1	0,17%	-0,17%			
CON MONTI	74	13,55%						
FARE	5	0,92%						
PD	162	29,67%	243	41,82%	-12,15%	158	34,27%	-4,60%
CENTRO DEM	2	0,37%						
SEL	17	3,11%				16	3,47%	-0,36%
LA DESTRA	2	0,37%	10	1,72%	-1,35%			
LEGA NORD	16	2,93%	39	6,71%	-3,78%	56	12,15%	-9,22%
FRAT. ITAL	6	1,10%						
PDL	123	22,53%	188	32,36%	-9,83%	132	28,63%	-6,11%
MIR SAMORÍ	1	0,18%						
PRI	10	1,83%						
IO AMO IT.	1	0,18%						
MOV.5 ST.	116	21,25%				35	7,59%	13,65%
FIAMMA TR.		0,00%						
P.C.LAVOR.	3	0,55%	3	0,52%	0,03%			
AMN.GIUST.	1	0,18%						
RIVOL.CIV.	7	1,28%						
# ALTRE #								
UDC			28	4,82%		26	5,64%	
PLI			2	0,34%				
SINIST.ARC			27	4,65%				
CONSUMATOR			4	0,69%				
ITA.VALORI			27	4,65%		28	6,07%	
SIN.CRITIC				0,00%				
BENECOMUNE			5	0,86%				
P.SOCIALIS			4	0,69%				
PRC-COM.IT						10	2,17%	
Validi	546	98,38%	581	96,99%	1,38%	461	89,86%	8,51%
Bianche	5	0,90%	5	0,83%	0,07%	1	0,19%	0,71%
Nulle	4	0,72%	13	2,17%	-1,45%	9	1,75%	-1,03%
Contestate		0,00%		0,00%	0,00%		0,00%	0,00%
Voti nulli		0,00%		0,00%	0,00%		0,00%	0,00%
Non validi	9	1,62%	18	3,01%	-1,38%	10	1,95%	-0,33%
Rettifiche		0,00%		0,00%	0,00%		0,00%	0,00%
Solo sind/pres		0,00%		0,00%	0,00%	42	8,19%	-8,19%
Votanti	555	76,24%	599	82,17%	-5,93%	513	64,29%	11,95%
Iscritti	728		729			798		



Elezione del Senato della Repubblica 2013

Data: 25/02/2013 Ora: 18:50

Comune di Cesena

Dati non ufficiali


Voti di Lista - Analitico Aree con Confronto

Area : TERRITORIO COMUNALE

Sezioni: 98 su 98

5 CARDUCCI SCUOLA ELEM. - VIALE CARDUCCI 43

	SENATO 2013		SENATO 2008			REGIONALI 2010		
	Voti	% Tot.	Voti	% Tot.	% Diff.	Voti	% Tot.	% Diff.
FORZANUOVA	2	0,28%	3	0,41%	-0,13%			
CON MONTI	105	14,81%						
FARE	5	0,71%						
PD	231	32,58%	304	41,93%	-9,35%	186	33,70%	-1,11%
CENTRO DEM	1	0,14%						
SEL	27	3,81%				19	3,44%	0,37%
LA DESTRA	3	0,42%	14	1,93%	-1,51%			
LEGA NORD	17	2,40%	30	4,14%	-1,74%	58	10,51%	-8,11%
FRAT. ITAL	6	0,85%						
PDL	127	17,91%	255	35,17%	-17,26%	182	32,97%	-15,06%
MIR SAMORÍ		0,00%						
PRI	3	0,42%						
IO AMO IT.	2	0,28%						
MOV.5 ST.	161	22,71%				35	6,34%	16,37%
FIAMMA TR.	2	0,28%						
P.C.LAVOR.	2	0,28%	3	0,41%	-0,13%			
AMN.GIUST.		0,00%						
RIVOL.CIV.	15	2,12%						
# ALTRE #								
UDC			45	6,21%		19	3,44%	
PLI			6	0,83%				
SINIST.ARC			25	3,45%				
CONSUMATOR			2	0,28%				
ITA.VALORI			18	2,48%		42	7,61%	
SIN.CRITIC				0,00%				
BENECOMUNE			8	1,10%				
P.SOCIALIS			12	1,66%				
PRC-COM.IT						11	1,99%	
Validi	709	98,20%	725	98,11%	0,09%	552	89,90%	8,30%
Bianche	2	0,28%	5	0,68%	-0,40%	2	0,33%	-0,05%
Nulle	11	1,52%	9	1,22%	0,31%	7	1,14%	0,38%
Contestate		0,00%		0,00%	0,00%		0,00%	0,00%
Voti nulli		0,00%		0,00%	0,00%		0,00%	0,00%
Non validi	13	1,80%	14	1,89%	-0,09%	9	1,47%	0,33%
Rettifiche		0,00%		0,00%	0,00%		0,00%	0,00%
Solo sind/pres		0,00%		0,00%	0,00%	53	8,63%	-8,63%
Votanti	722	85,44%	739	89,68%	-4,24%	614	65,32%	20,12%
Iscritti	845		824			940		



Elezione del Senato della Repubblica 2013

Data: 25/02/2013 Ora: 18:50

Comune di Cesena

Dati non ufficiali


Voti di Lista - Analitico Aree con Confronto

Area : TERRITORIO COMUNALE

Sezioni: 98 su 98

6 S.DOMENICO SCUOLA MEDIA - P.ZA S. DOMENICO 34

	SENATO 2013		SENATO 2008			REGIONALI 2010		
	Voti	% Tot.	Voti	% Tot.	% Diff.	Voti	% Tot.	% Diff.
FORZANUOVA		0,00%	4	0,60%	-0,60%			
CON MONTI	60	9,33%						
FARE	7	1,09%						
PD	253	39,35%	310	46,76%	-7,41%	206	42,92%	-3,57%
CENTRO DEM	5	0,78%						
SEL	27	4,20%				14	2,92%	1,28%
LA DESTRA		0,00%	14	2,11%	-2,11%			
LEGA NORD	6	0,93%	30	4,52%	-3,59%	48	10,00%	-9,07%
FRAT. ITAL	11	1,71%						
PDL	70	10,89%	198	29,86%	-18,98%	105	21,88%	-10,99%
MIR SAMORÍ		0,00%						
PRI	7	1,09%						
IO AMO IT.	3	0,47%						
MOV.5 ST.	175	27,22%				43	8,96%	18,26%
FIAMMA TR.	2	0,31%						
P.C.LAVOR.	3	0,47%	1	0,15%	0,32%			
AMN.GIUST.	3	0,47%						
RIVOL.CIV.	11	1,71%						
# ALTRE #								
UDC			24	3,62%		18	3,75%	
PLI			1	0,15%				
SINIST.ARC			27	4,07%				
CONSUMATOR			3	0,45%				
ITA.VALORI			38	5,73%		35	7,29%	
SIN.CRITIC			5	0,75%				
BENECOMUNE			3	0,45%				
P.SOCIALIS			5	0,75%				
PRC-COM.IT						11	2,29%	
Validi	643	98,62%	663	97,36%	1,26%	480	88,72%	9,90%
Bianche	3	0,46%	1	0,15%	0,31%	1	0,18%	0,28%
Nulle	6	0,92%	17	2,50%	-1,58%	4	0,74%	0,18%
Contestate		0,00%		0,00%	0,00%		0,00%	0,00%
Voti nulli		0,00%		0,00%	0,00%		0,00%	0,00%
Non validi	9	1,38%	18	2,64%	-1,26%	5	0,92%	0,46%
Rettifiche		0,00%		0,00%	0,00%		0,00%	0,00%
Solo sind/pres		0,00%		0,00%	0,00%	56	10,35%	-10,35%
Votanti	652	83,48%	681	83,76%	-0,28%	541	61,34%	22,14%
Iscritti	781		813			882		



Elezione del Senato della Repubblica 2013

Data: 25/02/2013 Ora: 18:50

Comune di Cesena

Dati non ufficiali


Voti di Lista - Analitico Aree con Confronto

Area : TERRITORIO COMUNALE

Sezioni: 98 su 98

7 S.DOMENICO SCUOLA MEDIA - P.ZA S. DOMENICO 34

	SENATO 2013		SENATO 2008			REGIONALI 2010		
	Voti	% Tot.	Voti	% Tot.	% Diff.	Voti	% Tot.	% Diff.
FORZANUOVA	1	0,17%	1	0,16%	0,01%			
CON MONTI	76	13,17%						
FARE	13	2,25%						
PD	210	36,40%	259	42,53%	-6,13%	165	34,02%	2,37%
CENTRO DEM	2	0,35%						
SEL	27	4,68%				20	4,12%	0,56%
LA DESTRA		0,00%	11	1,81%	-1,81%			
LEGA NORD	8	1,39%	31	5,09%	-3,70%	41	8,45%	-7,07%
FRAT. ITAL	14	2,43%						
PDL	107	18,54%	205	33,66%	-15,12%	165	34,02%	-15,48%
MIR SAMORÍ	2	0,35%						
PRI	5	0,87%						
IO AMO IT.	3	0,52%						
MOV.5 ST.	97	16,81%				34	7,01%	9,80%
FIAMMA TR.	2	0,35%						
P.C.LAVOR.	1	0,17%	5	0,82%	-0,65%			
AMN.GIUST.	3	0,52%						
RIVOL.CIV.	6	1,04%						
# ALTRE #								
UDC			37	6,08%		20	4,12%	
PLI			3	0,49%				
SINIST.ARC			22	3,61%				
CONSUMATOR			2	0,33%				
ITA.VALORI			19	3,12%		32	6,60%	
SIN.CRITIC			3	0,49%				
BENECOMUNE			6	0,99%				
P.SOCIALIS			5	0,82%				
PRC-COM.IT						8	1,65%	
Validi	577	97,96%	609	95,45%	2,51%	485	90,32%	7,65%
Bianche	7	1,19%	10	1,57%	-0,38%	4	0,74%	0,44%
Nulle	5	0,85%	19	2,98%	-2,13%	13	2,42%	-1,57%
Contestate		0,00%		0,00%	0,00%		0,00%	0,00%
Voti nulli		0,00%		0,00%	0,00%		0,00%	0,00%
Non validi	12	2,04%	29	4,55%	-2,51%	17	3,17%	-1,13%
Rettifiche		0,00%		0,00%	0,00%		0,00%	0,00%
Solo sind/pres		0,00%		0,00%	0,00%	35	6,52%	-6,52%
Votanti	589	76,99%	638	81,27%	-4,28%	537	48,08%	28,92%
Iscritti	765		785			1.117		



Elezione del Senato della Repubblica 2013

Data: 25/02/2013 Ora: 18:50

Comune di Cesena

Dati non ufficiali


Voti di Lista - Analitico Aree con Confronto

Area : TERRITORIO COMUNALE

Sezioni: 98 su 98

8 S.DOMENICO SCUOLA MEDIA - P.ZA S. DOMENICO 34

	SENATO 2013		SENATO 2008			REGIONALI 2010		
	Voti	% Tot.	Voti	% Tot.	% Diff.	Voti	% Tot.	% Diff.
FORZANUOVA	1	0,16%	2	0,29%	-0,13%			
CON MONTI	75	12,30%						
FARE	10	1,64%						
PD	217	35,57%	271	39,62%	-4,05%	161	30,55%	5,02%
CENTRO DEM	1	0,16%						
SEL	17	2,79%				21	3,98%	-1,20%
LA DESTRA		0,00%	10	1,46%	-1,46%			
LEGA NORD	9	1,48%	36	5,26%	-3,79%	63	11,95%	-10,48%
FRAT. ITAL	5	0,82%						
PDL	123	20,16%	245	35,82%	-15,65%	147	27,89%	-7,73%
MIR SAMORÍ	2	0,33%						
PRI	10	1,64%						
IO AMO IT.	2	0,33%						
MOV.5 ST.	130	21,31%				55	10,44%	10,88%
FIAMMA TR.		0,00%						
P.C.LAVOR.	3	0,49%	3	0,44%	0,05%			
AMN.GIUST.	2	0,33%						
RIVOL.CIV.	3	0,49%						
# ALTRE #								
UDC			40	5,85%		30	5,69%	
PLI			2	0,29%				
SINIST.ARC			22	3,22%				
CONSUMATOR			1	0,15%				
ITA.VALORI			40	5,85%		44	8,35%	
SIN.CRITIC			5	0,73%				
BENECOMUNE			4	0,58%				
P.SOCIALIS			3	0,44%				
PRC-COM.IT						6	1,14%	
Validi	610	99,35%	684	97,57%	1,77%	527	89,78%	9,57%
Bianche	3	0,49%	7	1,00%	-0,51%	6	1,02%	-0,53%
Nulle	1	0,16%	10	1,43%	-1,26%	7	1,19%	-1,03%
Contestate		0,00%		0,00%	0,00%		0,00%	0,00%
Voti nulli		0,00%		0,00%	0,00%		0,00%	0,00%
Non validi	4	0,65%	17	2,43%	-1,77%	13	2,21%	-1,56%
Rettifiche		0,00%		0,00%	0,00%		0,00%	0,00%
Solo sind/pres		0,00%		0,00%	0,00%	47	8,01%	-8,01%
Votanti	614	77,82%	701	82,96%	-5,14%	587	64,15%	13,67%
Iscritti	789		845			915		



Elezione del Senato della Repubblica 2013

Data: 25/02/2013 Ora: 18:50

Comune di Cesena

Dati non ufficiali


Voti di Lista - Analitico Aree con Confronto

Area : TERRITORIO COMUNALE

Sezioni: 98 su 98

9 S.DOMENICO SCUOLA MEDIA - P.ZA S. DOMENICO 34

	SENATO 2013		SENATO 2008			REGIONALI 2010		
	Voti	% Tot.	Voti	% Tot.	% Diff.	Voti	% Tot.	% Diff.
FORZANUOVA	3	0,51%	1	0,16%	0,35%			
CON MONTI	65	11,04%						
FARE	6	1,02%						
PD	209	35,48%	264	41,12%	-5,64%	164	31,66%	3,82%
CENTRO DEM		0,00%						
SEL	31	5,26%				19	3,67%	1,60%
LA DESTRA	2	0,34%	8	1,25%	-0,91%			
LEGA NORD	9	1,53%	33	5,14%	-3,61%	41	7,92%	-6,39%
FRAT. ITAL	5	0,85%						
PDL	137	23,26%	246	38,32%	-15,06%	187	36,10%	-12,84%
MIR SAMORÍ		0,00%						
PRI	8	1,36%						
IO AMO IT.	2	0,34%						
MOV.5 ST.	99	16,81%				37	7,14%	9,67%
FIAMMA TR.	1	0,17%						
P.C.LAVOR.	2	0,34%	5	0,78%	-0,44%			
AMN.GIUST.	1	0,17%						
RIVOL.CIV.	9	1,53%						
# ALTRE #								
UDC			28	4,36%		22	4,25%	
PLI			1	0,16%				
SINIST.ARC			20	3,12%				
CONSUMATOR			3	0,47%				
ITA.VALORI			24	3,74%		34	6,56%	
SIN.CRITIC			3	0,47%				
BENECOMUNE			2	0,31%				
P.SOCIALIS			4	0,62%				
PRC-COM.IT						14	2,70%	
Validi	589	97,84%	642	97,87%	-0,03%	518	90,56%	7,28%
Bianche	3	0,50%	3	0,46%	0,04%	2	0,35%	0,15%
Nulle	10	1,66%	11	1,68%	-0,02%	5	0,87%	0,79%
Contestate		0,00%		0,00%	0,00%		0,00%	0,00%
Voti nulli		0,00%		0,00%	0,00%		0,00%	0,00%
Non validi	13	2,16%	14	2,13%	0,03%	7	1,22%	0,94%
Rettifiche		0,00%		0,00%	0,00%		0,00%	0,00%
Solo sind/pres		0,00%		0,00%	0,00%	47	8,22%	-8,22%
Votanti	602	84,79%	656	86,32%	-1,53%	572	70,01%	14,78%
Iscritti	710		760			817		



Elezione del Senato della Repubblica 2013

Data: 25/02/2013 Ora: 18:50

Comune di Cesena

Dati non ufficiali


Voti di Lista - Analitico Aree con Confronto

Area : TERRITORIO COMUNALE

Sezioni: 98 su 98

10 S.DOMENICO SCUOLA MEDIA - P.ZA S. DOMENICO 34

	SENATO 2013		SENATO 2008			REGIONALI 2010		
	Voti	% Tot.	Voti	% Tot.	% Diff.	Voti	% Tot.	% Diff.
FORZANUOVA	1	0,16%	2	0,32%	-0,16%			
CON MONTI	91	14,92%						
FARE	10	1,64%						
PD	216	35,41%	288	45,93%	-10,52%	183	36,75%	-1,34%
CENTRO DEM	2	0,33%						
SEL	17	2,79%				20	4,02%	-1,23%
LA DESTRA	5	0,82%	9	1,44%	-0,62%			
LEGA NORD	11	1,80%	26	4,15%	-2,34%	39	7,83%	-6,03%
FRAT. ITAL	5	0,82%						
PDL	111	18,20%	189	30,14%	-11,95%	154	30,92%	-12,73%
MIR SAMORÍ		0,00%						
PRI	7	1,15%						
IO AMO IT.		0,00%						
MOV.5 ST.	117	19,18%				37	7,43%	11,75%
FIAMMA TR.	2	0,33%						
P.C.LAVOR.	1	0,16%	7	1,12%	-0,95%			
AMN.GIUST.	3	0,49%						
RIVOL.CIV.	11	1,80%						
# ALTRE #								
UDC			43	6,86%		20	4,02%	
PLI				0,00%				
SINIST.ARC			19	3,03%				
CONSUMATOR			2	0,32%				
ITA.VALORI			26	4,15%		37	7,43%	
SIN.CRITIC			8	1,28%				
BENECOMUNE			4	0,64%				
P.SOCIALIS			4	0,64%				
PRC-COM.IT						8	1,61%	
Validi	610	98,07%	627	97,06%	1,01%	498	89,89%	8,18%
Bianche	8	1,29%	8	1,24%	0,05%	5	0,90%	0,38%
Nulle	4	0,64%	11	1,70%	-1,06%	6	1,08%	-0,44%
Contestate		0,00%		0,00%	0,00%		0,00%	0,00%
Voti nulli		0,00%		0,00%	0,00%		0,00%	0,00%
Non validi	12	1,93%	19	2,94%	-1,01%	11	1,99%	-0,06%
Rettifiche		0,00%		0,00%	0,00%		0,00%	0,00%
Solo sind/pres		0,00%		0,00%	0,00%	45	8,12%	-8,12%
Votanti	622	83,94%	646	85,22%	-1,28%	554	67,89%	16,05%
Iscritti	741		758			816		



Elezione del Senato della Repubblica 2013

Data: 25/02/2013 Ora: 18:50

Comune di Cesena

Dati non ufficiali


Voti di Lista - Analitico Aree con Confronto

Area : TERRITORIO COMUNALE

Sezioni: 98 su 98

11 S.DOMENICO SCUOLA MEDIA - P.ZA S. DOMENICO 34

	SENATO 2013		SENATO 2008			REGIONALI 2010		
	Voti	% Tot.	Voti	% Tot.	% Diff.	Voti	% Tot.	% Diff.
FORZANUOVA	2	0,34%	4	0,60%	-0,27%			
CON MONTI	65	10,96%						
FARE	9	1,52%						
PD	252	42,50%	343	51,66%	-9,16%	233	43,71%	-1,22%
CENTRO DEM	3	0,51%						
SEL	15	2,53%				21	3,94%	-1,41%
LA DESTRA	3	0,51%	12	1,81%	-1,30%			
LEGA NORD	12	2,02%	38	5,72%	-3,70%	44	8,26%	-6,23%
FRAT. ITAL	8	1,35%						
PDL	97	16,36%	180	27,11%	-10,75%	106	19,89%	-3,53%
MIR SAMORÍ		0,00%						
PRI	5	0,84%						
IO AMO IT.		0,00%						
MOV.5 ST.	110	18,55%				56	10,51%	8,04%
FIAMMA TR.		0,00%						
P.C.LAVOR.	3	0,51%	2	0,30%	0,20%			
AMN.GIUST.	2	0,34%						
RIVOL.CIV.	7	1,18%						
# ALTRE #								
UDC			25	3,77%		16	3,00%	
PLI			2	0,30%				
SINIST.ARC			23	3,46%				
CONSUMATOR			3	0,45%				
ITA.VALORI			20	3,01%		41	7,69%	
SIN.CRITIC			2	0,30%				
BENECOMUNE			5	0,75%				
P.SOCIALIS			5	0,75%				
PRC-COM.IT						16	3,00%	
Validi	593	98,67%	664	97,22%	1,45%	533	90,65%	8,02%
Bianche	1	0,17%	5	0,73%	-0,57%	4	0,68%	-0,51%
Nulle	7	1,16%	14	2,05%	-0,89%	9	1,53%	-0,37%
Contestate		0,00%		0,00%	0,00%		0,00%	0,00%
Voti nulli		0,00%		0,00%	0,00%		0,00%	0,00%
Non validi	8	1,33%	19	2,78%	-1,45%	13	2,21%	-0,88%
Rettifiche		0,00%		0,00%	0,00%		0,00%	0,00%
Solo sind/pres		0,00%		0,00%	0,00%	42	7,14%	-7,14%
Votanti	601	82,44%	683	86,13%	-3,69%	588	71,27%	11,17%
Iscritti	729		793			825		



Elezione del Senato della Repubblica 2013

Data: 25/02/2013 Ora: 18:50

Comune di Cesena

Dati non ufficiali


Voti di Lista - Analitico Aree con Confronto

Area : TERRITORIO COMUNALE

Sezioni: 98 su 98

12 PASCOLI SCUOLA MEDIA - VIA PASCOLI 256

	SENATO 2013		SENATO 2008			REGIONALI 2010		
	Voti	% Tot.	Voti	% Tot.	% Diff.	Voti	% Tot.	% Diff.
FORZANUOVA	1	0,20%	1	0,18%	0,01%			
CON MONTI	64	12,60%						
FARE	7	1,38%						
PD	165	32,48%	217	40,04%	-7,56%	154	33,85%	-1,37%
CENTRO DEM	1	0,20%						
SEL	25	4,92%				17	3,74%	1,18%
LA DESTRA		0,00%	2	0,37%	-0,37%			
LEGA NORD	12	2,36%	19	3,51%	-1,14%	34	7,47%	-5,11%
FRAT. ITAL	5	0,98%						
PDL	89	17,52%	198	36,53%	-19,01%	151	33,19%	-15,67%
MIR SAMORÍ	1	0,20%						
PRI	3	0,59%						
IO AMO IT.	3	0,59%						
MOV.5 ST.	125	24,61%				45	9,89%	14,72%
FIAMMA TR.	1	0,20%						
P.C.LAVOR.	1	0,20%		0,00%	0,20%			
AMN.GIUST.	3	0,59%						
RIVOL.CIV.	2	0,39%						
# ALTRE #								
UDC			49	9,04%		20	4,40%	
PLI			1	0,18%				
SINIST.ARC			21	3,87%				
CONSUMATOR			2	0,37%				
ITA.VALORI			22	4,06%		28	6,15%	
SIN.CRITIC			1	0,18%				
BENECOMUNE			3	0,55%				
P.SOCIALIS			6	1,11%				
PRC-COM.IT						6	1,32%	
Validi	508	98,07%	542	98,01%	0,06%	455	92,67%	5,40%
Bianche	3	0,58%	3	0,54%	0,04%	3	0,61%	-0,03%
Nulle	7	1,35%	8	1,45%	-0,10%	7	1,43%	-0,07%
Contestate		0,00%		0,00%	0,00%		0,00%	0,00%
Voti nulli		0,00%		0,00%	0,00%		0,00%	0,00%
Non validi	10	1,93%	11	1,99%	-0,06%	10	2,04%	-0,11%
Rettifiche		0,00%		0,00%	0,00%		0,00%	0,00%
Solo sind/pres		0,00%		0,00%	0,00%	26	5,30%	-5,30%
Votanti	518	85,90%	553	86,95%	-1,05%	491	70,34%	15,56%
Iscritti	603		636			698		



Elezione del Senato della Repubblica 2013

Data: 25/02/2013 Ora: 18:50

Comune di Cesena

Dati non ufficiali

Voti di Lista - Analitico Aree con Confronto

Area : TERRITORIO COMUNALE

Sezioni: 98 su 98

13 PASCOLI SCUOLA MEDIA - VIA PASCOLI 256

	SENATO 2013		SENATO 2008			REGIONALI 2010		
	Voti	% Tot.	Voti	% Tot.	% Diff.	Voti	% Tot.	% Diff.
FORZANUOVA	2	0,41%		0,00%	0,41%			
CON MONTI	86	17,77%						
FARE	8	1,65%						
PD	147	30,37%	221	40,63%	-10,25%	142	30,08%	0,29%
CENTRO DEM		0,00%						
SEL	12	2,48%				14	2,97%	-0,49%
LA DESTRA	1	0,21%	7	1,29%	-1,08%			
LEGA NORD	4	0,83%	25	4,60%	-3,77%	42	8,90%	-8,07%
FRAT. ITAL	7	1,45%						
PDL	91	18,80%	194	35,66%	-16,86%	169	35,81%	-17,00%
MIR SAMORÍ		0,00%						
PRI	3	0,62%						
IO AMO IT.		0,00%						
MOV.5 ST.	111	22,93%				48	10,17%	12,76%
FIAMMA TR.	1	0,21%						
P.C.LAVOR.	4	0,83%	1	0,18%	0,64%			
AMN.GIUST.	1	0,21%						
RIVOL.CIV.	6	1,24%						
# ALTRE #								
UDC			39	7,17%		29	6,14%	
PLI				0,00%				
SINIST.ARC			25	4,60%				
CONSUMATOR			1	0,18%				
ITA.VALORI			20	3,68%		21	4,45%	
SIN.CRITIC			7	1,29%				
BENECOMUNE				0,00%				
P.SOCIALIS			4	0,74%				
PRC-COM.IT						7	1,48%	
Validi	484	97,78%	544	97,32%	0,46%	472	90,94%	6,83%
Bianche	4	0,81%	3	0,54%	0,27%	2	0,39%	0,42%
Nulle	7	1,41%	12	2,15%	-0,73%	6	1,16%	0,26%
Contestate		0,00%		0,00%	0,00%		0,00%	0,00%
Voti nulli		0,00%		0,00%	0,00%		0,00%	0,00%
Non validi	11	2,22%	15	2,68%	-0,46%	8	1,54%	0,68%
Rettifiche		0,00%		0,00%	0,00%		0,00%	0,00%
Solo sind/pres		0,00%		0,00%	0,00%	39	7,51%	-7,51%
Votanti	495	84,62%	559	88,45%	-3,83%	519	76,78%	7,84%
Iscritti	585		632			676		



Elezione del Senato della Repubblica 2013

Data: 25/02/2013 Ora: 18:50

Comune di Cesena

Dati non ufficiali


Voti di Lista - Analitico Aree con Confronto

Area : TERRITORIO COMUNALE

Sezioni: 98 su 98

14 PASCOLI SCUOLA MEDIA - VIA PASCOLI 256

	SENATO 2013		SENATO 2008			REGIONALI 2010		
	Voti	% Tot.	Voti	% Tot.	% Diff.	Voti	% Tot.	% Diff.
FORZANUOVA	1	0,21%		0,00%	0,21%			
CON MONTI	85	17,71%						
FARE	4	0,83%						
PD	131	27,29%	170	33,53%	-6,24%	130	31,33%	-4,03%
CENTRO DEM	1	0,21%						
SEL	11	2,29%				13	3,13%	-0,84%
LA DESTRA	2	0,42%	14	2,76%	-2,34%			
LEGA NORD	5	1,04%	21	4,14%	-3,10%	37	8,92%	-7,87%
FRAT. ITAL	7	1,46%						
PDL	123	25,63%	220	43,39%	-17,77%	161	38,80%	-13,17%
MIR SAMORÍ		0,00%						
PRI	8	1,67%						
IO AMO IT.	1	0,21%						
MOV.5 ST.	90	18,75%				27	6,51%	12,24%
FIAMMA TR.		0,00%						
P.C.LAVOR.	1	0,21%	2	0,39%	-0,19%			
AMN.GIUST.	3	0,63%						
RIVOL.CIV.	7	1,46%						
# ALTRE #								
UDC			37	7,30%		22	5,30%	
PLI				0,00%				
SINIST.ARC			13	2,56%				
CONSUMATOR			1	0,20%				
ITA.VALORI			21	4,14%		24	5,78%	
SIN.CRITIC			2	0,39%				
BENECOMUNE			3	0,59%				
P.SOCIALIS			3	0,59%				
PRC-COM.IT						1	0,24%	
Validi	480	97,96%	507	97,69%	0,27%	415	91,81%	6,15%
Bianche	1	0,20%	2	0,39%	-0,18%		0,00%	0,20%
Nulle	9	1,84%	10	1,93%	-0,09%	2	0,44%	1,39%
Contestate		0,00%		0,00%	0,00%		0,00%	0,00%
Voti nulli		0,00%		0,00%	0,00%		0,00%	0,00%
Non validi	10	2,04%	12	2,31%	-0,27%	2	0,44%	1,60%
Rettifiche		0,00%		0,00%	0,00%		0,00%	0,00%
Solo sind/pres		0,00%		0,00%	0,00%	35	7,74%	-7,74%
Votanti	490	82,91%	519	86,21%	-3,30%	452	69,86%	13,05%
Iscritti	591		602			647		



Elezione del Senato della Repubblica 2013

Data: 25/02/2013 Ora: 18:50

Comune di Cesena

Dati non ufficiali


Voti di Lista - Analitico Aree con Confronto

Area : TERRITORIO COMUNALE

Sezioni: 98 su 98

15 PONTE ABBADESSE SCUOLA ELEM. - VIA SORRIVOLI 135

	SENATO 2013		SENATO 2008			REGIONALI 2010		
	Voti	% Tot.	Voti	% Tot.	% Diff.	Voti	% Tot.	% Diff.
FORZANUOVA	1	0,16%	1	0,16%	0,00%			
CON MONTI	63	10,29%						
FARE	7	1,14%						
PD	260	42,48%	332	52,95%	-10,47%	213	39,59%	2,89%
CENTRO DEM	1	0,16%						
SEL	16	2,61%				9	1,67%	0,94%
LA DESTRA	2	0,33%	6	0,96%	-0,63%			
LEGA NORD	9	1,47%	36	5,74%	-4,27%	75	13,94%	-12,47%
FRAT. ITAL	6	0,98%						
PDL	47	7,68%	130	20,73%	-13,05%	110	20,45%	-12,77%
MIR SAMORÍ		0,00%						
PRI	26	4,25%						
IO AMO IT.	3	0,49%						
MOV.5 ST.	151	24,67%				43	7,99%	16,68%
FIAMMA TR.		0,00%						
P.C.LAVOR.	6	0,98%	7	1,12%	-0,14%			
AMN.GIUST.	1	0,16%						
RIVOL.CIV.	13	2,12%						
# ALTRE #								
UDC			34	5,42%		22	4,09%	
PLI			1	0,16%				
SINIST.ARC			35	5,58%				
CONSUMATOR			3	0,48%				
ITA.VALORI			31	4,94%		42	7,81%	
SIN.CRITIC			3	0,48%				
BENECOMUNE			3	0,48%				
P.SOCIALIS			5	0,80%				
PRC-COM.IT						24	4,46%	
Validi	612	97,45%	627	96,76%	0,69%	538	90,57%	6,88%
Bianche	5	0,80%	3	0,46%	0,33%	1	0,17%	0,63%
Nulle	11	1,75%	18	2,78%	-1,03%	13	2,19%	-0,44%
Contestate		0,00%		0,00%	0,00%		0,00%	0,00%
Voti nulli		0,00%		0,00%	0,00%		0,00%	0,00%
Non validi	16	2,55%	21	3,24%	-0,69%	14	2,36%	0,19%
Rettifiche		0,00%		0,00%	0,00%		0,00%	0,00%
Solo sind/pres		0,00%		0,00%	0,00%	42	7,07%	-7,07%
Votanti	628	87,96%	648	90,25%	-2,30%	594	75,00%	12,96%
Iscritti	714		718			792		



Elezione del Senato della Repubblica 2013

Data: 25/02/2013 Ora: 18:50

Comune di Cesena

Dati non ufficiali


Voti di Lista - Analitico Aree con Confronto

Area : TERRITORIO COMUNALE

Sezioni: 98 su 98

16 PONTE ABBADESSE SCUOLA ELEM. - VIA SORRIVOLI 135

	SENATO 2013		SENATO 2008			REGIONALI 2010		
	Voti	% Tot.	Voti	% Tot.	% Diff.	Voti	% Tot.	% Diff.
FORZANUOVA		0,00%	1	0,16%	-0,16%			
CON MONTI	45	7,77%						
FARE	7	1,21%						
PD	283	48,88%	397	63,93%	-15,05%	254	48,11%	0,77%
CENTRO DEM		0,00%						
SEL	11	1,90%				10	1,89%	0,01%
LA DESTRA		0,00%	12	1,93%	-1,93%			
LEGA NORD	7	1,21%	20	3,22%	-2,01%	51	9,66%	-8,45%
FRAT. ITAL	4	0,69%						
PDL	62	10,71%	105	16,91%	-6,20%	87	16,48%	-5,77%
MIR SAMORÍ		0,00%						
PRI	8	1,38%						
IO AMO IT.	1	0,17%						
MOV.5 ST.	134	23,14%				44	8,33%	14,81%
FIAMMA TR.		0,00%						
P.C.LAVOR.	3	0,52%	7	1,13%	-0,61%			
AMN.GIUST.	1	0,17%						
RIVOL.CIV.	13	2,25%						
# ALTRE #								
UDC			24	3,86%		24	4,55%	
PLI			1	0,16%				
SINIST.ARC			21	3,38%				
CONSUMATOR			3	0,48%				
ITA.VALORI			21	3,38%		39	7,39%	
SIN.CRITIC			1	0,16%				
BENECOMUNE			4	0,64%				
P.SOCIALIS			4	0,64%				
PRC-COM.IT						19	3,60%	
Validi	579	97,80%	621	97,64%	0,16%	528	90,72%	7,08%
Bianche	5	0,84%	6	0,94%	-0,10%	7	1,20%	-0,36%
Nulle	8	1,35%	9	1,42%	-0,06%	14	2,41%	-1,05%
Contestate		0,00%		0,00%	0,00%		0,00%	0,00%
Voti nulli		0,00%		0,00%	0,00%		0,00%	0,00%
Non validi	13	2,20%	15	2,36%	-0,16%	21	3,61%	-1,41%
Rettifiche		0,00%		0,00%	0,00%		0,00%	0,00%
Solo sind/pres		0,00%		0,00%	0,00%	33	5,67%	-5,67%
Votanti	592	85,80%	636	89,08%	-3,28%	582	75,00%	10,80%
Iscritti	690		714			776		



Elezione del Senato della Repubblica 2013

Data: 25/02/2013 Ora: 18:50

Comune di Cesena

Dati non ufficiali


Voti di Lista - Analitico Aree con Confronto

Area : TERRITORIO COMUNALE

Sezioni: 98 su 98

17 PONTE ABBADESSE SCUOLA ELEM. - VIA SORRIVOLI 135

	SENATO 2013		SENATO 2008			REGIONALI 2010		
	Voti	% Tot.	Voti	% Tot.	% Diff.	Voti	% Tot.	% Diff.
FORZANUOVA		0,00%	1	0,16%	-0,16%			
CON MONTI	62	9,32%						
FARE	4	0,60%						
PD	269	40,45%	321	50,87%	-10,42%	226	39,51%	0,94%
CENTRO DEM	3	0,45%						
SEL	18	2,71%				17	2,97%	-0,27%
LA DESTRA	1	0,15%	4	0,63%	-0,48%			
LEGA NORD	7	1,05%	27	4,28%	-3,23%	54	9,44%	-8,39%
FRAT. ITAL	4	0,60%						
PDL	115	17,29%	178	28,21%	-10,92%	134	23,43%	-6,13%
MIR SAMORÍ		0,00%						
PRI	7	1,05%						
IO AMO IT.		0,00%						
MOV.5 ST.	161	24,21%				61	10,66%	13,55%
FIAMMA TR.		0,00%						
P.C.LAVOR.	6	0,90%	5	0,79%	0,11%			
AMN.GIUST.	1	0,15%						
RIVOL.CIV.	7	1,05%						
# ALTRE #								
UDC			30	4,75%		11	1,92%	
PLI			1	0,16%				
SINIST.ARC			24	3,80%				
CONSUMATOR			3	0,48%				
ITA.VALORI			29	4,60%		43	7,52%	
SIN.CRITIC			5	0,79%				
BENECOMUNE			1	0,16%				
P.SOCIALIS			2	0,32%				
PRC-COM.IT						26	4,55%	
Validi	665	97,51%	631	98,44%	-0,93%	572	92,11%	5,40%
Bianche	9	1,32%	4	0,62%	0,70%	1	0,16%	1,16%
Nulle	8	1,17%	6	0,94%	0,24%	6	0,97%	0,21%
Contestate		0,00%		0,00%	0,00%		0,00%	0,00%
Voti nulli		0,00%		0,00%	0,00%		0,00%	0,00%
Non validi	17	2,49%	10	1,56%	0,93%	7	1,13%	1,37%
Rettifiche		0,00%		0,00%	0,00%		0,00%	0,00%
Solo sind/pres		0,00%		0,00%	0,00%	42	6,76%	-6,76%
Votanti	682	88,46%	641	87,93%	0,53%	621	75,73%	12,72%
Iscritti	771		729			820		



Elezione del Senato della Repubblica 2013

Data: 25/02/2013 Ora: 18:50

Comune di Cesena

Dati non ufficiali


Voti di Lista - Analitico Aree con Confronto

Area : TERRITORIO COMUNALE

Sezioni: 98 su 98

18 CARDUCCI SCUOLA ELEM. - VIALE CARDUCCI 43

	SENATO 2013		SENATO 2008			REGIONALI 2010		
	Voti	% Tot.	Voti	% Tot.	% Diff.	Voti	% Tot.	% Diff.
FORZANUOVA		0,00%		0,00%	0,00%			
CON MONTI	67	13,43%						
FARE	12	2,40%						
PD	159	31,86%	234	41,12%	-9,26%	130	30,16%	1,70%
CENTRO DEM	2	0,40%						
SEL	12	2,40%				12	2,78%	-0,38%
LA DESTRA	2	0,40%	8	1,41%	-1,01%			
LEGA NORD	17	3,41%	31	5,45%	-2,04%	60	13,92%	-10,51%
FRAT. ITAL	8	1,60%						
PDL	94	18,84%	211	37,08%	-18,24%	148	34,34%	-15,50%
MIR SAMORÍ	2	0,40%						
PRI	3	0,60%						
IO AMO IT.	1	0,20%						
MOV.5 ST.	105	21,04%				33	7,66%	13,39%
FIAMMA TR.	2	0,40%						
P.C.LAVOR.	5	1,00%	4	0,70%	0,30%			
AMN.GIUST.	2	0,40%						
RIVOL.CIV.	6	1,20%						
# ALTRE #								
UDC			25	4,39%		15	3,48%	
PLI			2	0,35%				
SINIST.ARC			21	3,69%				
CONSUMATOR			2	0,35%				
ITA.VALORI			20	3,51%		24	5,57%	
SIN.CRITIC			4	0,70%				
BENECOMUNE			4	0,70%				
P.SOCIALIS			3	0,53%				
PRC-COM.IT						9	2,09%	
Validi	499	98,42%	569	98,27%	0,15%	431	92,09%	6,33%
Bianche	4	0,79%	2	0,35%	0,44%	1	0,21%	0,58%
Nulle	4	0,79%	8	1,38%	-0,59%	5	1,07%	-0,28%
Contestate		0,00%		0,00%	0,00%		0,00%	0,00%
Voti nulli		0,00%		0,00%	0,00%		0,00%	0,00%
Non validi	8	1,58%	10	1,73%	-0,15%	6	1,28%	0,30%
Rettifiche		0,00%		0,00%	0,00%		0,00%	0,00%
Solo sind/pres		0,00%		0,00%	0,00%	31	6,62%	-6,62%
Votanti	507	81,91%	579	83,79%	-1,89%	468	64,64%	17,27%
Iscritti	619		691			724		



Elezione del Senato della Repubblica 2013

Data: 25/02/2013 Ora: 18:50

Comune di Cesena

Dati non ufficiali


Voti di Lista - Analitico Aree con Confronto

Area : TERRITORIO COMUNALE

Sezioni: 98 su 98

19 CASE FINALI SCUOLA ELEM. - VIA FIORENZUOLA 900

	SENATO 2013		SENATO 2008			REGIONALI 2010		
	Voti	% Tot.	Voti	% Tot.	% Diff.	Voti	% Tot.	% Diff.
FORZANUOVA	2	0,38%	4	0,68%	-0,31%			
CON MONTI	66	12,38%						
FARE	8	1,50%						
PD	198	37,15%	232	39,52%	-2,37%	159	32,52%	4,63%
CENTRO DEM	1	0,19%						
SEL	15	2,81%				21	4,29%	-1,48%
LA DESTRA	1	0,19%	15	2,56%	-2,37%			
LEGA NORD	11	2,06%	26	4,43%	-2,37%	54	11,04%	-8,98%
FRAT. ITAL	2	0,38%						
PDL	97	18,20%	218	37,14%	-18,94%	152	31,08%	-12,88%
MIR SAMORÍ	1	0,19%						
PRI	8	1,50%						
IO AMO IT.	1	0,19%						
MOV.5 ST.	113	21,20%				33	6,75%	14,45%
FIAMMA TR.	1	0,19%						
P.C.LAVOR.	1	0,19%	1	0,17%	0,02%			
AMN.GIUST.	1	0,19%						
RIVOL.CIV.	6	1,13%						
# ALTRE #								
UDC			23	3,92%		16	3,27%	
PLI			2	0,34%				
SINIST.ARC			21	3,58%				
CONSUMATOR			4	0,68%				
ITA.VALORI			30	5,11%		44	9,00%	
SIN.CRITIC			4	0,68%				
BENECOMUNE			4	0,68%				
P.SOCIALIS			3	0,51%				
PRC-COM.IT						10	2,04%	
Validi	533	99,07%	587	97,83%	1,24%	489	91,74%	7,33%
Bianche	2	0,37%	3	0,50%	-0,13%	3	0,56%	-0,19%
Nulle	3	0,56%	10	1,67%	-1,11%	6	1,13%	-0,57%
Contestate		0,00%		0,00%	0,00%		0,00%	0,00%
Voti nulli		0,00%		0,00%	0,00%		0,00%	0,00%
Non validi	5	0,93%	13	2,17%	-1,24%	9	1,69%	-0,76%
Rettifiche		0,00%		0,00%	0,00%		0,00%	0,00%
Solo sind/pres		0,00%		0,00%	0,00%	35	6,57%	-6,57%
Votanti	538	85,26%	600	87,08%	-1,82%	533	73,42%	11,85%
Iscritti	631		689			726		



Elezione del Senato della Repubblica 2013

Data: 25/02/2013 Ora: 18:50

Comune di Cesena

Dati non ufficiali


Voti di Lista - Analitico Aree con Confronto

Area : TERRITORIO COMUNALE

Sezioni: 98 su 98

20 FIORITA SCUOLA ELEM. - VIA VENETO 195

	SENATO 2013		SENATO 2008			REGIONALI 2010		
	Voti	% Tot.	Voti	% Tot.	% Diff.	Voti	% Tot.	% Diff.
FORZANUOVA	1	0,16%	1	0,16%	0,00%			
CON MONTI	51	8,12%						
FARE	8	1,27%						
PD	261	41,56%	365	56,59%	-15,03%	252	46,58%	-5,02%
CENTRO DEM	3	0,48%						
SEL	20	3,18%				11	2,03%	1,15%
LA DESTRA	1	0,16%	8	1,24%	-1,08%			
LEGA NORD	9	1,43%	24	3,72%	-2,29%	49	9,06%	-7,62%
FRAT. ITAL	13	2,07%						
PDL	98	15,61%	158	24,50%	-8,89%	111	20,52%	-4,91%
MIR SAMORÍ	3	0,48%						
PRI	5	0,80%						
IO AMO IT.	1	0,16%						
MOV.5 ST.	138	21,97%				40	7,39%	14,58%
FIAMMA TR.	2	0,32%						
P.C.LAVOR.	5	0,80%	3	0,47%	0,33%			
AMN.GIUST.	3	0,48%						
RIVOL.CIV.	6	0,96%						
# ALTRE #								
UDC			23	3,57%		24	4,44%	
PLI			3	0,47%				
SINIST.ARC			19	2,95%				
CONSUMATOR			2	0,31%				
ITA.VALORI			35	5,43%		41	7,58%	
SIN.CRITIC			1	0,16%				
BENECOMUNE				0,00%				
P.SOCIALIS			3	0,47%				
PRC-COM.IT						13	2,40%	
Validi	628	97,97%	645	97,88%	0,10%	541	92,80%	5,18%
Bianche	4	0,62%	6	0,91%	-0,29%	4	0,69%	-0,06%
Nulle	9	1,40%	8	1,21%	0,19%	7	1,20%	0,20%
Contestate		0,00%		0,00%	0,00%		0,00%	0,00%
Voti nulli		0,00%		0,00%	0,00%		0,00%	0,00%
Non validi	13	2,03%	14	2,12%	-0,10%	11	1,89%	0,14%
Rettifiche		0,00%		0,00%	0,00%		0,00%	0,00%
Solo sind/pres		0,00%		0,00%	0,00%	31	5,32%	-5,32%
Votanti	641	84,45%	659	84,49%	-0,03%	583	70,33%	14,13%
Iscritti	759		780			829		



Elezione del Senato della Repubblica 2013

Data: 25/02/2013 Ora: 18:50

Comune di Cesena

Dati non ufficiali


Voti di Lista - Analitico Aree con Confronto

Area : TERRITORIO COMUNALE

Sezioni: 98 su 98

21 CASE FINALI SCUOLA ELEM. - VIA FIOREZZUOLA 900

	SENATO 2013		SENATO 2008			REGIONALI 2010		
	Voti	% Tot.	Voti	% Tot.	% Diff.	Voti	% Tot.	% Diff.
FORZANUOVA		0,00%	4	0,59%	-0,59%			
CON MONTI	82	12,26%						
FARE	5	0,75%						
PD	233	34,83%	308	45,56%	-10,73%	184	36,29%	-1,46%
CENTRO DEM	3	0,45%						
SEL	16	2,39%				10	1,97%	0,42%
LA DESTRA	4	0,60%	20	2,96%	-2,36%			
LEGA NORD	7	1,05%	16	2,37%	-1,32%	59	11,64%	-10,59%
FRAT. ITAL	2	0,30%						
PDL	110	16,44%	218	32,25%	-15,81%	134	26,43%	-9,99%
MIR SAMORÍ		0,00%						
PRI	12	1,79%						
IO AMO IT.	1	0,15%						
MOV.5 ST.	183	27,35%				37	7,30%	20,06%
FIAMMA TR.	3	0,45%						
P.C.LAVOR.	2	0,30%	5	0,74%	-0,44%			
AMN.GIUST.	1	0,15%						
RIVOL.CIV.	5	0,75%						
# ALTRE #								
UDC			45	6,66%		30	5,92%	
PLI				0,00%				
SINIST.ARC			20	2,96%				
CONSUMATOR			1	0,15%				
ITA.VALORI			29	4,29%		40	7,89%	
SIN.CRITIC			3	0,44%				
BENECOMUNE			4	0,59%				
P.SOCIALIS			3	0,44%				
PRC-COM.IT						13	2,56%	
Validi	669	97,81%	676	97,27%	0,54%	507	87,41%	10,39%
Bianche	4	0,58%	3	0,43%	0,15%	2	0,34%	0,24%
Nulle	11	1,61%	16	2,30%	-0,69%	23	3,97%	-2,36%
Contestate		0,00%		0,00%	0,00%		0,00%	0,00%
Voti nulli		0,00%		0,00%	0,00%		0,00%	0,00%
Non validi	15	2,19%	19	2,73%	-0,54%	25	4,31%	-2,12%
Rettifiche		0,00%		0,00%	0,00%		0,00%	0,00%
Solo sind/pres		0,00%		0,00%	0,00%	48	8,28%	-8,28%
Votanti	684	83,52%	695	85,17%	-1,66%	580	66,51%	17,00%
Iscritti	819		816			872		



Elezione del Senato della Repubblica 2013

Data: 25/02/2013 Ora: 18:50

Comune di Cesena

Dati non ufficiali


Voti di Lista - Analitico Aree con Confronto

Area : TERRITORIO COMUNALE

Sezioni: 98 su 98

22 FIORITA SCUOLA ELEM. - VIA VENETO 195

	SENATO 2013		SENATO 2008			REGIONALI 2010		
	Voti	% Tot.	Voti	% Tot.	% Diff.	Voti	% Tot.	% Diff.
FORZANUOVA	2	0,34%	4	0,61%	-0,28%			
CON MONTI	51	8,59%						
FARE	3	0,51%						
PD	245	41,25%	323	49,62%	-8,37%	207	40,51%	0,74%
CENTRO DEM	3	0,51%						
SEL	11	1,85%				15	2,94%	-1,08%
LA DESTRA	2	0,34%	8	1,23%	-0,89%			
LEGA NORD	15	2,53%	39	5,99%	-3,47%	66	12,92%	-10,39%
FRAT. ITAL	5	0,84%						
PDL	73	12,29%	173	26,57%	-14,28%	105	20,55%	-8,26%
MIR SAMORÍ		0,00%						
PRI	4	0,67%						
IO AMO IT.		0,00%						
MOV.5 ST.	158	26,60%				50	9,78%	16,81%
FIAMMA TR.		0,00%						
P.C.LAVOR.	4	0,67%	5	0,77%	-0,09%			
AMN.GIUST.		0,00%						
RIVOL.CIV.	18	3,03%						
# ALTRE #								
UDC			32	4,92%		23	4,50%	
PLI			3	0,46%				
SINIST.ARC			23	3,53%				
CONSUMATOR			2	0,31%				
ITA.VALORI			33	5,07%		31	6,07%	
SIN.CRITIC			2	0,31%				
BENECOMUNE			4	0,61%				
P.SOCIALIS				0,00%				
PRC-COM.IT						14	2,74%	
Validi	594	96,74%	651	98,04%	-1,30%	511	89,34%	7,41%
Bianche	3	0,49%	2	0,30%	0,19%	3	0,52%	-0,04%
Nulle	17	2,77%	11	1,66%	1,11%	6	1,05%	1,72%
Contestate		0,00%		0,00%	0,00%		0,00%	0,00%
Voti nulli		0,00%		0,00%	0,00%		0,00%	0,00%
Non validi	20	3,26%	13	1,96%	1,30%	9	1,57%	1,68%
Rettifiche		0,00%		0,00%	0,00%		0,00%	0,00%
Solo sind/pres		0,00%		0,00%	0,00%	52	9,09%	-9,09%
Votanti	614	84,22%	664	86,35%	-2,12%	572	69,25%	14,98%
Iscritti	729		769			826		



Elezione del Senato della Repubblica 2013

Data: 25/02/2013 Ora: 18:50

Comune di Cesena

Dati non ufficiali


Voti di Lista - Analitico Aree con Confronto

Area : TERRITORIO COMUNALE

Sezioni: 98 su 98

23 PLAUTO SCUOLA MEDIA - VIA PLAUTO 175

	SENATO 2013		SENATO 2008			REGIONALI 2010		
	Voti	% Tot.	Voti	% Tot.	% Diff.	Voti	% Tot.	% Diff.
FORZANUOVA		0,00%	2	0,32%	-0,32%			
CON MONTI	39	6,74%						
FARE	7	1,21%						
PD	248	42,83%	324	51,18%	-8,35%	202	41,06%	1,78%
CENTRO DEM	1	0,17%						
SEL	19	3,28%				16	3,25%	0,03%
LA DESTRA		0,00%	15	2,37%	-2,37%			
LEGA NORD	6	1,04%	29	4,58%	-3,55%	37	7,52%	-6,48%
FRAT. ITAL	1	0,17%						
PDL	75	12,95%	154	24,33%	-11,38%	109	22,15%	-9,20%
MIR SAMORÍ	1	0,17%						
PRI	4	0,69%						
IO AMO IT.	1	0,17%						
MOV.5 ST.	160	27,63%				45	9,15%	18,49%
FIAMMA TR.		0,00%						
P.C.LAVOR.	5	0,86%	8	1,26%	-0,40%			
AMN.GIUST.	2	0,35%						
RIVOL.CIV.	10	1,73%						
# ALTRE #								
UDC			26	4,11%		12	2,44%	
PLI			3	0,47%				
SINIST.ARC			30	4,74%				
CONSUMATOR			1	0,16%				
ITA.VALORI			28	4,42%		49	9,96%	
SIN.CRITIC			7	1,11%				
BENECOMUNE			2	0,32%				
P.SOCIALIS			4	0,63%				
PRC-COM.IT						22	4,47%	
Validi	579	97,31%	633	96,05%	1,26%	492	91,96%	5,35%
Bianche	2	0,34%	4	0,61%	-0,27%	1	0,19%	0,15%
Nulle	14	2,35%	22	3,34%	-0,99%	9	1,68%	0,67%
Contestate		0,00%		0,00%	0,00%		0,00%	0,00%
Voti nulli		0,00%		0,00%	0,00%		0,00%	0,00%
Non validi	16	2,69%	26	3,95%	-1,26%	10	1,87%	0,82%
Rettifiche		0,00%		0,00%	0,00%		0,00%	0,00%
Solo sind/pres		0,00%		0,00%	0,00%	33	6,17%	-6,17%
Votanti	595	81,17%	659	83,31%	-2,14%	535	63,31%	17,86%
Iscritti	733		791			845		



Elezione del Senato della Repubblica 2013

Data: 25/02/2013 Ora: 18:50

Comune di Cesena

Dati non ufficiali

Voti di Lista - Analitico Aree con Confronto


Area : TERRITORIO COMUNALE

Sezioni: 98 su 98

24 * OSPEDALE "M. BUFALINI" - VIALE GHIROTTI 286

	SENATO 2013		SENATO 2008			REGIONALI 2010		
	Voti	% Tot.	Voti	% Tot.	% Diff.	Voti	% Tot.	% Diff.
FORZANUOVA		0,00%		0,00%	0,00%			
CON MONTI	10	7,94%						
FARE	1	0,79%						
PD	59	46,83%	81	58,70%	-11,87%	30	40,00%	6,83%
CENTRO DEM		0,00%						
SEL	5	3,97%				2	2,67%	1,30%
LA DESTRA	2	1,59%	2	1,45%	0,14%			
LEGA NORD		0,00%	3	2,17%	-2,17%	3	4,00%	-4,00%
FRAT. ITAL		0,00%						
PDL	23	18,25%	35	25,36%	-7,11%	22	29,33%	-11,08%
MIR SAMORÍ		0,00%						
PRI		0,00%						
IO AMO IT.		0,00%						
MOV.5 ST.	21	16,67%				1	1,33%	15,33%
FIAMMA TR.	1	0,79%						
P.C.LAVOR.	2	1,59%	4	2,90%	-1,31%			
AMN.GIUST.	1	0,79%						
RIVOL.CIV.	1	0,79%						
# ALTRE #								
UDC			5	3,62%		4	5,33%	
PLI				0,00%				
SINIST.ARC			5	3,62%				
CONSUMATOR				0,00%				
ITA.VALORI			3	2,17%		8	10,67%	
SIN.CRITIC				0,00%				
BENECOMUNE				0,00%				
P.SOCIALIS				0,00%				
PRC-COM.IT						5	6,67%	

Validi	126	99,21%	138	97,87%	1,34%	75	81,52%	17,69%
Bianche	1	0,79%		0,00%	0,79%	3	3,26%	-2,47%
Nulle		0,00%	3	2,13%	-2,13%	1	1,09%	-1,09%
Contestate		0,00%		0,00%	0,00%		0,00%	0,00%
Voti nulli		0,00%		0,00%	0,00%		0,00%	0,00%
Non validi	1	0,79%	3	2,13%	-1,34%	4	4,35%	-3,56%
Rettifiche		0,00%		0,00%	0,00%		0,00%	0,00%
Solo sind/pres		0,00%		0,00%	0,00%	13	14,13%	-14,13%
Votanti	127	0,00%	141	0,00%	0,00%	92	0,00%	0,00%
Iscritti								



Elezione del Senato della Repubblica 2013

Data: 25/02/2013 Ora: 18:50

Comune di Cesena

Dati non ufficiali

Voti di Lista - Analitico Aree con Confronto

Area : TERRITORIO COMUNALE

Sezioni: 98 su 98

25 PLAUTO SCUOLA MEDIA - VIA PLAUTO 175

	SENATO 2013		SENATO 2008			REGIONALI 2010		
	Voti	% Tot.	Voti	% Tot.	% Diff.	Voti	% Tot.	% Diff.
FORZANUOVA	3	0,51%	2	0,31%	0,20%			
CON MONTI	81	13,89%						
FARE	5	0,86%						
PD	256	43,91%	333	51,63%	-7,72%	218	41,76%	2,15%
CENTRO DEM	2	0,34%						
SEL	15	2,57%				17	3,26%	-0,68%
LA DESTRA	2	0,34%	11	1,71%	-1,36%			
LEGA NORD	11	1,89%	23	3,57%	-1,68%	41	7,85%	-5,97%
FRAT. ITAL	4	0,69%						
PDL	77	13,21%	179	27,75%	-14,54%	114	21,84%	-8,63%
MIR SAMORÍ	3	0,51%						
PRI	3	0,51%						
IO AMO IT.	2	0,34%						
MOV.5 ST.	108	18,52%				68	13,03%	5,50%
FIAMMA TR.	2	0,34%						
P.C.LAVOR.	3	0,51%	4	0,62%	-0,11%			
AMN.GIUST.		0,00%						
RIVOL.CIV.	6	1,03%						
# ALTRE #								
UDC			28	4,34%		19	3,64%	
PLI				0,00%				
SINIST.ARC			16	2,48%				
CONSUMATOR			2	0,31%				
ITA.VALORI			34	5,27%		34	6,51%	
SIN.CRITIC			6	0,93%				
BENECOMUNE			1	0,16%				
P.SOCIALIS			6	0,93%				
PRC-COM.IT						11	2,11%	
Validi	583	98,15%	645	98,02%	0,12%	522	94,39%	3,75%
Bianche	5	0,84%	5	0,76%	0,08%	5	0,90%	-0,06%
Nulle	6	1,01%	8	1,22%	-0,21%	4	0,72%	0,29%
Contestate		0,00%		0,00%	0,00%		0,00%	0,00%
Voti nulli		0,00%		0,00%	0,00%		0,00%	0,00%
Non validi	11	1,85%	13	1,98%	-0,12%	9	1,63%	0,22%
Rettifiche		0,00%		0,00%	0,00%		0,00%	0,00%
Solo sind/pres		0,00%		0,00%	0,00%	22	3,98%	-3,98%
Votanti	594	82,61%	658	87,15%	-4,54%	553	71,35%	11,26%
Iscritti	719		755			775		



Elezione del Senato della Repubblica 2013

Data: 25/02/2013 Ora: 18:50

Comune di Cesena

Dati non ufficiali


Voti di Lista - Analitico Aree con Confronto

Area : TERRITORIO COMUNALE

Sezioni: 98 su 98

26 PLAUTO SCUOLA MEDIA - VIA PLAUTO 175

	SENATO 2013		SENATO 2008			REGIONALI 2010		
	Voti	% Tot.	Voti	% Tot.	% Diff.	Voti	% Tot.	% Diff.
FORZANUOVA	3	0,77%	3	0,68%	0,09%			
CON MONTI	23	5,91%						
FARE	1	0,26%						
PD	176	45,24%	241	54,52%	-9,28%	151	47,19%	-1,94%
CENTRO DEM	3	0,77%						
SEL	9	2,31%				8	2,50%	-0,19%
LA DESTRA	2	0,51%	15	3,39%	-2,88%			
LEGA NORD	9	2,31%	16	3,62%	-1,31%	41	12,81%	-10,50%
FRAT. ITAL	6	1,54%						
PDL	54	13,88%	102	23,08%	-9,20%	67	20,94%	-7,06%
MIR SAMORÍ		0,00%						
PRI	5	1,29%						
IO AMO IT.		0,00%						
MOV.5 ST.	79	20,31%				13	4,06%	16,25%
FIAMMA TR.		0,00%						
P.C.LAVOR.	8	2,06%	4	0,90%	1,15%			
AMN.GIUST.	2	0,51%						
RIVOL.CIV.	9	2,31%						
# ALTRE #								
UDC			13	2,94%		6	1,88%	
PLI			3	0,68%				
SINIST.ARC			22	4,98%				
CONSUMATOR			3	0,68%				
ITA.VALORI			11	2,49%		16	5,00%	
SIN.CRITIC			3	0,68%				
BENECOMUNE			3	0,68%				
P.SOCIALIS			3	0,68%				
PRC-COM.IT						18	5,63%	
Validi	389	98,23%	442	97,79%	0,44%	320	90,40%	7,84%
Bianche	3	0,76%	2	0,44%	0,32%	1	0,28%	0,48%
Nulle	4	1,01%	8	1,77%	-0,76%	3	0,85%	0,16%
Contestate		0,00%		0,00%	0,00%		0,00%	0,00%
Voti nulli		0,00%		0,00%	0,00%		0,00%	0,00%
Non validi	7	1,77%	10	2,21%	-0,44%	4	1,13%	0,64%
Rettifiche		0,00%		0,00%	0,00%		0,00%	0,00%
Solo sind/pres		0,00%		0,00%	0,00%	30	8,47%	-8,47%
Votanti	396	71,74%	452	77,80%	-6,06%	354	59,60%	12,14%
Iscritti	552		581			594		



Elezione del Senato della Repubblica 2013

Data: 25/02/2013 Ora: 18:50

Comune di Cesena

Dati non ufficiali


Voti di Lista - Analitico Aree con Confronto

Area : TERRITORIO COMUNALE

Sezioni: 98 su 98

27 PLAUTO SCUOLA MEDIA - VIA PLAUTO 175

	SENATO 2013		SENATO 2008			REGIONALI 2010		
	Voti	% Tot.	Voti	% Tot.	% Diff.	Voti	% Tot.	% Diff.
FORZANUOVA	2	0,44%	1	0,19%	0,24%			
CON MONTI	39	8,53%						
FARE	5	1,09%						
PD	219	47,92%	281	54,78%	-6,85%	173	42,61%	5,31%
CENTRO DEM	1	0,22%						
SEL	15	3,28%				16	3,94%	-0,66%
LA DESTRA	2	0,44%	8	1,56%	-1,12%			
LEGA NORD	4	0,88%	27	5,26%	-4,39%	39	9,61%	-8,73%
FRAT. ITAL	8	1,75%						
PDL	52	11,38%	114	22,22%	-10,84%	94	23,15%	-11,77%
MIR SAMORÍ		0,00%						
PRI	2	0,44%						
IO AMO IT.	2	0,44%						
MOV.5 ST.	95	20,79%				28	6,90%	13,89%
FIAMMA TR.		0,00%						
P.C.LAVOR.	3	0,66%	9	1,75%	-1,10%			
AMN.GIUST.	2	0,44%						
RIVOL.CIV.	6	1,31%						
# ALTRE #								
UDC			20	3,90%		15	3,69%	
PLI			2	0,39%				
SINIST.ARC			22	4,29%				
CONSUMATOR			2	0,39%				
ITA.VALORI			18	3,51%		30	7,39%	
SIN.CRITIC			5	0,97%				
BENECOMUNE				0,00%				
P.SOCIALIS			4	0,78%				
PRC-COM.IT						11	2,71%	
Validi	457	97,23%	513	97,71%	-0,48%	406	90,22%	7,01%
Bianche	5	1,06%	3	0,57%	0,49%	2	0,44%	0,62%
Nulle	8	1,70%	9	1,71%	-0,01%	5	1,11%	0,59%
Contestate		0,00%		0,00%	0,00%		0,00%	0,00%
Voti nulli		0,00%		0,00%	0,00%		0,00%	0,00%
Non validi	13	2,77%	12	2,29%	0,48%	7	1,56%	1,21%
Rettifiche		0,00%		0,00%	0,00%		0,00%	0,00%
Solo sind/pres		0,00%		0,00%	0,00%	37	8,22%	-8,22%
Votanti	470	81,46%	525	83,07%	-1,61%	450	66,57%	14,89%
Iscritti	577		632			676		



Elezione del Senato della Repubblica 2013

Data: 25/02/2013 Ora: 18:51

Comune di Cesena

Dati non ufficiali


Voti di Lista - Analitico Aree con Confronto

Area : TERRITORIO COMUNALE

Sezioni: 98 su 98

28 FIORITA SCUOLA ELEM. - VIA VENETO 195

	SENATO 2013		SENATO 2008			REGIONALI 2010		
	Voti	% Tot.	Voti	% Tot.	% Diff.	Voti	% Tot.	% Diff.
FORZANUOVA		0,00%	1	0,22%	-0,22%			
CON MONTI	35	9,11%						
FARE	3	0,78%						
PD	130	33,85%	217	48,33%	-14,48%	138	38,76%	-4,91%
CENTRO DEM	2	0,52%						
SEL	11	2,86%				12	3,37%	-0,51%
LA DESTRA	1	0,26%	12	2,67%	-2,41%			
LEGA NORD	4	1,04%	19	4,23%	-3,19%	55	15,45%	-14,41%
FRAT. ITAL	4	1,04%						
PDL	54	14,06%	140	31,18%	-17,12%	84	23,60%	-9,53%
MIR SAMORÍ		0,00%						
PRI	4	1,04%						
IO AMO IT.		0,00%						
MOV.5 ST.	120	31,25%				20	5,62%	25,63%
FIAMMA TR.	5	1,30%						
P.C.LAVOR.	4	1,04%	4	0,89%	0,15%			
AMN.GIUST.	1	0,26%						
RIVOL.CIV.	6	1,56%						
# ALTRE #								
UDC			19	4,23%		10	2,81%	
PLI			1	0,22%				
SINIST.ARC			9	2,00%				
CONSUMATOR			4	0,89%				
ITA.VALORI			20	4,45%		27	7,58%	
SIN.CRITIC				0,00%				
BENECOMUNE			1	0,22%				
P.SOCIALIS			2	0,45%				
PRC-COM.IT						10	2,81%	
Validi	384	96,24%	449	96,98%	-0,74%	356	92,95%	3,29%
Bianche	4	1,00%	2	0,43%	0,57%	1	0,26%	0,74%
Nulle	11	2,76%	12	2,59%	0,17%	7	1,83%	0,93%
Contestate		0,00%		0,00%	0,00%		0,00%	0,00%
Voti nulli		0,00%		0,00%	0,00%		0,00%	0,00%
Non validi	15	3,76%	14	3,02%	0,74%	8	2,09%	1,67%
Rettifiche		0,00%		0,00%	0,00%		0,00%	0,00%
Solo sind/pres		0,00%		0,00%	0,00%	19	4,96%	-4,96%
Votanti	399	80,28%	463	88,87%	-8,59%	383	68,64%	11,64%
Iscritti	497		521			558		



Elezione del Senato della Repubblica 2013

Data: 25/02/2013 Ora: 18:51

Comune di Cesena

Dati non ufficiali


Voti di Lista - Analitico Aree con Confronto

Area : TERRITORIO COMUNALE

Sezioni: 98 su 98

29 FIORITA SCUOLA ELEM. - VIA VENETO 195

	SENATO 2013		SENATO 2008			REGIONALI 2010		
	Voti	% Tot.	Voti	% Tot.	% Diff.	Voti	% Tot.	% Diff.
FORZANUOVA	5	0,68%	4	0,54%	0,14%			
CON MONTI	67	9,08%						
FARE	11	1,49%						
PD	285	38,62%	363	49,12%	-10,50%	267	43,41%	-4,80%
CENTRO DEM	3	0,41%						
SEL	22	2,98%				14	2,28%	0,70%
LA DESTRA	6	0,81%	20	2,71%	-1,89%			
LEGA NORD	13	1,76%	42	5,68%	-3,92%	55	8,94%	-7,18%
FRAT. ITAL	14	1,90%						
PDL	80	10,84%	184	24,90%	-14,06%	143	23,25%	-12,41%
MIR SAMORÍ		0,00%						
PRI	8	1,08%						
IO AMO IT.	2	0,27%						
MOV.5 ST.	204	27,64%				56	9,11%	18,54%
FIAMMA TR.	1	0,14%						
P.C.LAVOR.	3	0,41%	8	1,08%	-0,68%			
AMN.GIUST.		0,00%						
RIVOL.CIV.	14	1,90%						
# ALTRE #								
UDC			33	4,47%		18	2,93%	
PLI			2	0,27%				
SINIST.ARC			40	5,41%				
CONSUMATOR			2	0,27%				
ITA.VALORI			31	4,19%		40	6,50%	
SIN.CRITIC			5	0,68%				
BENECOMUNE			2	0,27%				
P.SOCIALIS			3	0,41%				
PRC-COM.IT						22	3,58%	
Validi	738	97,62%	739	97,88%	-0,26%	615	90,57%	7,04%
Bianche	2	0,26%	4	0,53%	-0,27%	1	0,15%	0,12%
Nulle	16	2,12%	12	1,59%	0,53%	9	1,33%	0,79%
Contestate		0,00%		0,00%	0,00%		0,00%	0,00%
Voti nulli		0,00%		0,00%	0,00%		0,00%	0,00%
Non validi	18	2,38%	16	2,12%	0,26%	10	1,47%	0,91%
Rettifiche		0,00%		0,00%	0,00%		0,00%	0,00%
Solo sind/pres		0,00%		0,00%	0,00%	54	7,95%	-7,95%
Votanti	756	84,28%	755	86,88%	-2,60%	679	71,10%	13,18%
Iscritti	897		869			955		



Elezione del Senato della Repubblica 2013

Data: 25/02/2013 Ora: 18:51

Comune di Cesena

Dati non ufficiali


Voti di Lista - Analitico Aree con Confronto

Area : TERRITORIO COMUNALE

Sezioni: 98 su 98

30 VIGNE SCUOLA ELEM. - VIA ZOLI 35

	SENATO 2013		SENATO 2008			REGIONALI 2010		
	Voti	% Tot.	Voti	% Tot.	% Diff.	Voti	% Tot.	% Diff.
FORZANUOVA	1	0,17%	3	0,49%	-0,32%			
CON MONTI	55	9,32%						
FARE	3	0,51%						
PD	232	39,32%	314	51,06%	-11,73%	211	43,15%	-3,83%
CENTRO DEM	2	0,34%						
SEL	17	2,88%				13	2,66%	0,22%
LA DESTRA	1	0,17%	19	3,09%	-2,92%			
LEGA NORD	19	3,22%	34	5,53%	-2,31%	51	10,43%	-7,21%
FRAT. ITAL	4	0,68%						
PDL	88	14,92%	156	25,37%	-10,45%	118	24,13%	-9,22%
MIR SAMORÍ	1	0,17%						
PRI	4	0,68%						
IO AMO IT.	3	0,51%						
MOV.5 ST.	148	25,08%				44	9,00%	16,09%
FIAMMA TR.	2	0,34%						
P.C.LAVOR.	2	0,34%	10	1,63%	-1,29%			
AMN.GIUST.	1	0,17%						
RIVOL.CIV.	7	1,19%						
# ALTRE #								
UDC			29	4,72%		20	4,09%	
PLI			2	0,33%				
SINIST.ARC			21	3,41%				
CONSUMATOR			2	0,33%				
ITA.VALORI			17	2,76%		23	4,70%	
SIN.CRITIC			4	0,65%				
BENECOMUNE				0,00%				
P.SOCIALIS			4	0,65%				
PRC-COM.IT						9	1,84%	
Validi	590	98,01%	615	98,40%	-0,39%	489	91,92%	6,09%
Bianche	1	0,17%	4	0,64%	-0,47%	6	1,13%	-0,96%
Nulle	11	1,83%	6	0,96%	0,87%	4	0,75%	1,08%
Contestate		0,00%		0,00%	0,00%		0,00%	0,00%
Voti nulli		0,00%		0,00%	0,00%		0,00%	0,00%
Non validi	12	1,99%	10	1,60%	0,39%	10	1,88%	0,11%
Rettifiche		0,00%		0,00%	0,00%		0,00%	0,00%
Solo sind/pres		0,00%		0,00%	0,00%	33	6,20%	-6,20%
Votanti	602	84,20%	625	87,54%	-3,34%	532	69,18%	15,02%
Iscritti	715		714			769		



Elezione del Senato della Repubblica 2013

Data: 25/02/2013 Ora: 18:51

Comune di Cesena

Dati non ufficiali


Voti di Lista - Analitico Aree con Confronto

Area : TERRITORIO COMUNALE

Sezioni: 98 su 98

31 VIGNE SCUOLA ELEM. - VIA ZOLI 35

	SENATO 2013		SENATO 2008			REGIONALI 2010		
	Voti	% Tot.	Voti	% Tot.	% Diff.	Voti	% Tot.	% Diff.
FORZANUOVA	2	0,40%	3	0,52%	-0,12%			
CON MONTI	40	8,03%						
FARE	1	0,20%						
PD	234	46,99%	323	55,69%	-8,70%	225	50,68%	-3,69%
CENTRO DEM		0,00%						
SEL	11	2,21%				6	1,35%	0,86%
LA DESTRA	2	0,40%	16	2,76%	-2,36%			
LEGA NORD	7	1,41%	19	3,28%	-1,87%	39	8,78%	-7,38%
FRAT. ITAL	1	0,20%						
PDL	69	13,86%	145	25,00%	-11,14%	90	20,27%	-6,41%
MIR SAMORÍ		0,00%						
PRI	9	1,81%						
IO AMO IT.	1	0,20%						
MOV.5 ST.	107	21,49%				30	6,76%	14,73%
FIAMMA TR.	1	0,20%						
P.C.LAVOR.	5	1,00%	3	0,52%	0,49%			
AMN.GIUST.		0,00%						
RIVOL.CIV.	8	1,61%						
# ALTRE #								
UDC			17	2,93%		19	4,28%	
PLI				0,00%				
SINIST.ARC			13	2,24%				
CONSUMATOR			2	0,34%				
ITA.VALORI			28	4,83%		24	5,41%	
SIN.CRITIC			3	0,52%				
BENECOMUNE			5	0,86%				
P.SOCIALIS			3	0,52%				
PRC-COM.IT						11	2,48%	
Validi	498	99,01%	580	97,97%	1,03%	444	93,47%	5,53%
Bianche	1	0,20%	4	0,68%	-0,48%	4	0,84%	-0,64%
Nulle	4	0,80%	8	1,35%	-0,56%	7	1,47%	-0,68%
Contestate		0,00%		0,00%	0,00%		0,00%	0,00%
Voti nulli		0,00%		0,00%	0,00%		0,00%	0,00%
Non validi	5	0,99%	12	2,03%	-1,03%	11	2,32%	-1,32%
Rettifiche		0,00%		0,00%	0,00%		0,00%	0,00%
Solo sind/pres		0,00%		0,00%	0,00%	20	4,21%	-4,21%
Votanti	503	78,84%	592	82,80%	-3,96%	475	66,06%	12,78%
Iscritti	638		715			719		



Elezione del Senato della Repubblica 2013

Data: 25/02/2013 Ora: 18:51

Comune di Cesena

Dati non ufficiali


Voti di Lista - Analitico Aree con Confronto

Area : TERRITORIO COMUNALE

Sezioni: 98 su 98

32 VIGNE SCUOLA ELEM. - VIA ZOLI 35

	SENATO 2013		SENATO 2008			REGIONALI 2010		
	Voti	% Tot.	Voti	% Tot.	% Diff.	Voti	% Tot.	% Diff.
FORZANUOVA	1	0,19%	2	0,33%	-0,14%			
CON MONTI	44	8,18%						
FARE	3	0,56%						
PD	249	46,28%	333	54,15%	-7,86%	236	48,66%	-2,38%
CENTRO DEM	1	0,19%						
SEL	9	1,67%				15	3,09%	-1,42%
LA DESTRA	2	0,37%	15	2,44%	-2,07%			
LEGA NORD	6	1,12%	27	4,39%	-3,28%	40	8,25%	-7,13%
FRAT. ITAL	3	0,56%						
PDL	71	13,20%	139	22,60%	-9,40%	92	18,97%	-5,77%
MIR SAMORÍ	1	0,19%						
PRI	8	1,49%						
IO AMO IT.		0,00%						
MOV.5 ST.	123	22,86%				37	7,63%	15,23%
FIAMMA TR.	1	0,19%						
P.C.LAVOR.	5	0,93%	11	1,79%	-0,86%			
AMN.GIUST.	1	0,19%						
RIVOL.CIV.	10	1,86%						
# ALTRE #								
UDC			23	3,74%		10	2,06%	
PLI			5	0,81%				
SINIST.ARC			18	2,93%				
CONSUMATOR			3	0,49%				
ITA.VALORI			30	4,88%		30	6,19%	
SIN.CRITIC			1	0,16%				
BENECOMUNE			3	0,49%				
P.SOCIALIS			5	0,81%				
PRC-COM.IT						25	5,15%	
Validi	538	97,11%	615	97,16%	-0,04%	485	89,65%	7,46%
Bianche	1	0,18%	3	0,47%	-0,29%	1	0,18%	0,00%
Nulle	15	2,71%	15	2,37%	0,34%	11	2,03%	0,67%
Contestate		0,00%		0,00%	0,00%		0,00%	0,00%
Voti nulli		0,00%		0,00%	0,00%		0,00%	0,00%
Non validi	16	2,89%	18	2,84%	0,04%	12	2,22%	0,67%
Rettifiche		0,00%		0,00%	0,00%		0,00%	0,00%
Solo sind/pres		0,00%		0,00%	0,00%	44	8,13%	-8,13%
Votanti	554	83,31%	633	88,04%	-4,73%	541	71,85%	11,46%
Iscritti	665		719			753		



Elezione del Senato della Repubblica 2013

Data: 25/02/2013 Ora: 18:51

Comune di Cesena

Dati non ufficiali

Voti di Lista - Analitico Aree con Confronto

Area : TERRITORIO COMUNALE

Sezioni: 98 su 98

33 VIGNE SCUOLA ELEM. - VIA ZOLI 35

	SENATO 2013		SENATO 2008			REGIONALI 2010		
	Voti	% Tot.	Voti	% Tot.	% Diff.	Voti	% Tot.	% Diff.
FORZANUOVA	4	0,62%		0,00%	0,62%			
CON MONTI	63	9,81%						
FARE	7	1,09%						
PD	234	36,45%	328	47,40%	-10,95%	191	36,66%	-0,21%
CENTRO DEM	3	0,47%						
SEL	17	2,65%				16	3,07%	-0,42%
LA DESTRA	3	0,47%	18	2,60%	-2,13%			
LEGA NORD	7	1,09%	25	3,61%	-2,52%	53	10,17%	-9,08%
FRAT. ITAL	10	1,56%						
PDL	95	14,80%	194	28,03%	-13,24%	129	24,76%	-9,96%
MIR SAMORÍ	1	0,16%						
PRI	6	0,93%						
IO AMO IT.	5	0,78%						
MOV.5 ST.	167	26,01%				51	9,79%	16,22%
FIAMMA TR.	2	0,31%						
P.C.LAVOR.	5	0,78%	8	1,16%	-0,38%			
AMN.GIUST.	1	0,16%						
RIVOL.CIV.	12	1,87%						
# ALTRE #								
UDC			42	6,07%		23	4,41%	
PLI			2	0,29%				
SINIST.ARC			28	4,05%				
CONSUMATOR				0,00%				
ITA.VALORI			38	5,49%		43	8,25%	
SIN.CRITIC			3	0,43%				
BENECOMUNE			3	0,43%				
P.SOCIALIS			3	0,43%				
PRC-COM.IT						15	2,88%	
Validi	642	98,47%	692	97,74%	0,73%	521	88,91%	9,56%
Bianche	5	0,77%	2	0,28%	0,48%	1	0,17%	0,60%
Nulle	5	0,77%	14	1,98%	-1,21%	10	1,71%	-0,94%
Contestate		0,00%		0,00%	0,00%		0,00%	0,00%
Voti nulli		0,00%		0,00%	0,00%		0,00%	0,00%
Non validi	10	1,53%	16	2,26%	-0,73%	11	1,88%	-0,34%
Rettifiche		0,00%		0,00%	0,00%		0,00%	0,00%
Solo sind/pres		0,00%		0,00%	0,00%	54	9,22%	-9,22%
Votanti	652	81,40%	708	85,71%	-4,32%	586	68,54%	12,86%
Iscritti	801		826			855		



Elezione del Senato della Repubblica 2013

Data: 25/02/2013 Ora: 18:51

Comune di Cesena

Dati non ufficiali

Voti di Lista - Analitico Aree con Confronto

Area : TERRITORIO COMUNALE

Sezioni: 98 su 98

34 VIGNE SCUOLA ELEM. - VIA ZOLI 35

	SENATO 2013		SENATO 2008			REGIONALI 2010		
	Voti	% Tot.	Voti	% Tot.	% Diff.	Voti	% Tot.	% Diff.
FORZANUOVA	3	0,47%	5	0,79%	-0,33%			
CON MONTI	69	10,71%						
FARE	4	0,62%						
PD	271	42,08%	324	51,43%	-9,35%	235	41,89%	0,19%
CENTRO DEM		0,00%						
SEL	16	2,48%				12	2,14%	0,35%
LA DESTRA	1	0,16%	17	2,70%	-2,54%			
LEGA NORD	14	2,17%	18	2,86%	-0,68%	62	11,05%	-8,88%
FRAT. ITAL	4	0,62%						
PDL	82	12,73%	172	27,30%	-14,57%	111	19,79%	-7,05%
MIR SAMORÍ		0,00%						
PRI	10	1,55%						
IO AMO IT.		0,00%						
MOV.5 ST.	150	23,29%				56	9,98%	13,31%
FIAMMA TR.	1	0,16%						
P.C.LAVOR.	3	0,47%	4	0,63%	-0,17%			
AMN.GIUST.		0,00%						
RIVOL.CIV.	16	2,48%						
# ALTRE #								
UDC			28	4,44%		27	4,81%	
PLI			2	0,32%				
SINIST.ARC			16	2,54%				
CONSUMATOR			4	0,63%				
ITA.VALORI			32	5,08%		45	8,02%	
SIN.CRITIC			2	0,32%				
BENECOMUNE			4	0,63%				
P.SOCIALIS			2	0,32%				
PRC-COM.IT						13	2,32%	
Validi	644	96,70%	630	97,67%	-0,98%	561	88,21%	8,49%
Bianche	3	0,45%	2	0,31%	0,14%	2	0,31%	0,14%
Nulle	19	2,85%	13	2,02%	0,84%	11	1,73%	1,12%
Contestate		0,00%		0,00%	0,00%		0,00%	0,00%
Voti nulli		0,00%		0,00%	0,00%		0,00%	0,00%
Non validi	22	3,30%	15	2,33%	0,98%	13	2,04%	1,26%
Rettifiche		0,00%		0,00%	0,00%		0,00%	0,00%
Solo sind/pres		0,00%		0,00%	0,00%	62	9,75%	-9,75%
Votanti	666	82,32%	645	86,11%	-3,79%	636	72,35%	9,97%
Iscritti	809		749			879		



Elezione del Senato della Repubblica 2013

Data: 25/02/2013 Ora: 18:51

Comune di Cesena

Dati non ufficiali


Voti di Lista - Analitico Aree con Confronto

Area : TERRITORIO COMUNALE

Sezioni: 98 su 98

35 S. EGIDIO SCUOLA MEDIA - VIA ANNA FRANK 75

	SENATO 2013		SENATO 2008			REGIONALI 2010		
	Voti	% Tot.	Voti	% Tot.	% Diff.	Voti	% Tot.	% Diff.
FORZANUOVA	3	0,40%	2	0,31%	0,10%			
CON MONTI	68	9,14%						
FARE	9	1,21%						
PD	285	38,31%	350	53,52%	-15,21%	259	45,20%	-6,89%
CENTRO DEM	2	0,27%						
SEL	18	2,42%				16	2,79%	-0,37%
LA DESTRA	2	0,27%	12	1,83%	-1,57%			
LEGA NORD	15	2,02%	38	5,81%	-3,79%	58	10,12%	-8,11%
FRAT. ITAL	5	0,67%						
PDL	89	11,96%	173	26,45%	-14,49%	153	26,70%	-14,74%
MIR SAMORÍ	2	0,27%						
PRI	14	1,88%						
IO AMO IT.	1	0,13%						
MOV.5 ST.	214	28,76%				39	6,81%	21,96%
FIAMMA TR.	1	0,13%						
P.C.LAVOR.	7	0,94%		0,00%	0,94%			
AMN.GIUST.	1	0,13%						
RIVOL.CIV.	8	1,08%						
# ALTRE #								
UDC			26	3,98%		15	2,62%	
PLI			3	0,46%				
SINIST.ARC			14	2,14%				
CONSUMATOR			2	0,31%				
ITA.VALORI			23	3,52%		27	4,71%	
SIN.CRITIC			5	0,76%				
BENECOMUNE			3	0,46%				
P.SOCIALIS			3	0,46%				
PRC-COM.IT						6	1,05%	
Validi	744	97,64%	654	97,61%	0,03%	573	89,67%	7,97%
Bianche	4	0,52%	6	0,90%	-0,37%	3	0,47%	0,06%
Nulle	14	1,84%	10	1,49%	0,34%	9	1,41%	0,43%
Contestate		0,00%		0,00%	0,00%		0,00%	0,00%
Voti nulli		0,00%		0,00%	0,00%		0,00%	0,00%
Non validi	18	2,36%	16	2,39%	-0,03%	12	1,88%	0,48%
Rettifiche		0,00%		0,00%	0,00%		0,00%	0,00%
Solo sind/pres		0,00%		0,00%	0,00%	54	8,45%	-8,45%
Votanti	762	84,01%	670	88,27%	-4,26%	639	74,30%	9,71%
Iscritti	907		759			860		



Elezione del Senato della Repubblica 2013

Data: 25/02/2013 Ora: 18:51

Comune di Cesena

Dati non ufficiali


Voti di Lista - Analitico Aree con Confronto

Area : TERRITORIO COMUNALE

Sezioni: 98 su 98

36 S. EGIDIO SCUOLA MEDIA - VIA ANNA FRANK 75

	SENATO 2013		SENATO 2008			REGIONALI 2010		
	Voti	% Tot.	Voti	% Tot.	% Diff.	Voti	% Tot.	% Diff.
FORZANUOVA		0,00%	1	0,16%	-0,16%			
CON MONTI	73	12,44%						
FARE	8	1,36%						
PD	219	37,31%	283	45,35%	-8,04%	190	39,83%	-2,52%
CENTRO DEM	1	0,17%						
SEL	15	2,56%				10	2,10%	0,46%
LA DESTRA		0,00%	16	2,56%	-2,56%			
LEGA NORD	22	3,75%	37	5,93%	-2,18%	58	12,16%	-8,41%
FRAT. ITAL	10	1,70%						
PDL	74	12,61%	182	29,17%	-16,56%	119	24,95%	-12,34%
MIR SAMORÍ		0,00%						
PRI	11	1,87%						
IO AMO IT.	3	0,51%						
MOV.5 ST.	138	23,51%				34	7,13%	16,38%
FIAMMA TR.	2	0,34%						
P.C.LAVOR.	3	0,51%		0,00%	0,51%			
AMN.GIUST.	1	0,17%						
RIVOL.CIV.	7	1,19%						
# ALTRE #								
UDC			42	6,73%		24	5,03%	
PLI			5	0,80%				
SINIST.ARC			25	4,01%				
CONSUMATOR			2	0,32%				
ITA.VALORI			23	3,69%		32	6,71%	
SIN.CRITIC			1	0,16%				
BENECOMUNE			5	0,80%				
P.SOCIALIS			2	0,32%				
PRC-COM.IT						10	2,10%	
Validi	587	97,19%	624	96,74%	0,44%	477	91,55%	5,63%
Bianche	7	1,16%	5	0,78%	0,38%	3	0,58%	0,58%
Nulle	10	1,66%	16	2,48%	-0,82%	10	1,92%	-0,26%
Contestate		0,00%		0,00%	0,00%		0,00%	0,00%
Voti nulli		0,00%		0,00%	0,00%		0,00%	0,00%
Non validi	17	2,81%	21	3,26%	-0,44%	13	2,50%	0,32%
Rettifiche		0,00%		0,00%	0,00%		0,00%	0,00%
Solo sind/pres		0,00%		0,00%	0,00%	31	5,95%	-5,95%
Votanti	604	85,07%	645	87,28%	-2,21%	521	66,28%	18,79%
Iscritti	710		739			786		



Elezione del Senato della Repubblica 2013

Data: 25/02/2013 Ora: 18:51

Comune di Cesena

Dati non ufficiali


Voti di Lista - Analitico Aree con Confronto

Area : TERRITORIO COMUNALE

Sezioni: 98 su 98

37 S. EGIDIO SCUOLA MEDIA - VIA ANNA FRANK 75

	SENATO 2013		SENATO 2008			REGIONALI 2010		
	Voti	% Tot.	Voti	% Tot.	% Diff.	Voti	% Tot.	% Diff.
FORZANUOVA		0,00%	2	0,33%	-0,33%			
CON MONTI	56	9,51%						
FARE	3	0,51%						
PD	267	45,33%	323	53,04%	-7,71%	243	48,02%	-2,69%
CENTRO DEM		0,00%						
SEL	21	3,57%				20	3,95%	-0,39%
LA DESTRA		0,00%	12	1,97%	-1,97%			
LEGA NORD	8	1,36%	24	3,94%	-2,58%	57	11,26%	-9,91%
FRAT. ITAL	8	1,36%						
PDL	81	13,75%	155	25,45%	-11,70%	92	18,18%	-4,43%
MIR SAMORÍ		0,00%						
PRI	5	0,85%						
IO AMO IT.	3	0,51%						
MOV.5 ST.	123	20,88%				32	6,32%	14,56%
FIAMMA TR.	2	0,34%						
P.C.LAVOR.	2	0,34%	5	0,82%	-0,48%			
AMN.GIUST.	1	0,17%						
RIVOL.CIV.	9	1,53%						
# ALTRE #								
UDC			30	4,93%		18	3,56%	
PLI			3	0,49%				
SINIST.ARC			24	3,94%				
CONSUMATOR			2	0,33%				
ITA.VALORI			23	3,78%		36	7,11%	
SIN.CRITIC			2	0,33%				
BENECOMUNE			4	0,66%				
P.SOCIALIS				0,00%				
PRC-COM.IT						8	1,58%	
Validi	589	98,49%	609	97,60%	0,90%	506	89,72%	8,78%
Bianche	1	0,17%	6	0,96%	-0,79%	4	0,71%	-0,54%
Nulle	8	1,34%	9	1,44%	-0,10%	10	1,77%	-0,44%
Contestate		0,00%		0,00%	0,00%		0,00%	0,00%
Voti nulli		0,00%		0,00%	0,00%		0,00%	0,00%
Non validi	9	1,51%	15	2,40%	-0,90%	14	2,48%	-0,98%
Rettifiche		0,00%		0,00%	0,00%		0,00%	0,00%
Solo sind/pres		0,00%		0,00%	0,00%	44	7,80%	-7,80%
Votanti	598	85,31%	624	88,39%	-3,08%	564	71,66%	13,64%
Iscritti	701		706			787		



Elezione del Senato della Repubblica 2013

Data: 25/02/2013 Ora: 18:51

Comune di Cesena

Dati non ufficiali


Voti di Lista - Analitico Aree con Confronto

Area : TERRITORIO COMUNALE

Sezioni: 98 su 98

38 S. EGIDIO SCUOLA MEDIA - VIA ANNA FRANK 75

	SENATO 2013		SENATO 2008			REGIONALI 2010		
	Voti	% Tot.	Voti	% Tot.	% Diff.	Voti	% Tot.	% Diff.
FORZANUOVA	2	0,38%	1	0,18%	0,20%			
CON MONTI	47	8,88%						
FARE	2	0,38%						
PD	233	44,05%	295	53,25%	-9,20%	211	46,27%	-2,23%
CENTRO DEM	4	0,76%						
SEL	18	3,40%				6	1,32%	2,09%
LA DESTRA	2	0,38%	11	1,99%	-1,61%			
LEGA NORD	11	2,08%	20	3,61%	-1,53%	48	10,53%	-8,45%
FRAT. ITAL	6	1,13%						
PDL	55	10,40%	114	20,58%	-10,18%	90	19,74%	-9,34%
MIR SAMORÍ		0,00%						
PRI	8	1,51%						
IO AMO IT.	6	1,13%						
MOV.5 ST.	109	20,60%				36	7,89%	12,71%
FIAMMA TR.		0,00%						
P.C.LAVOR.	7	1,32%	7	1,26%	0,06%			
AMN.GIUST.	2	0,38%						
RIVOL.CIV.	17	3,21%						
# ALTRE #								
UDC			42	7,58%		21	4,61%	
PLI			3	0,54%				
SINIST.ARC			25	4,51%				
CONSUMATOR				0,00%				
ITA.VALORI			29	5,23%		24	5,26%	
SIN.CRITIC			3	0,54%				
BENECOMUNE			3	0,54%				
P.SOCIALIS			1	0,18%				
PRC-COM.IT						20	4,39%	
Validi	529	97,60%	554	96,85%	0,75%	456	91,02%	6,58%
Bianche	4	0,74%	5	0,87%	-0,14%	5	1,00%	-0,26%
Nulle	9	1,66%	13	2,27%	-0,61%	5	1,00%	0,66%
Contestate		0,00%		0,00%	0,00%		0,00%	0,00%
Voti nulli		0,00%		0,00%	0,00%		0,00%	0,00%
Non validi	13	2,40%	18	3,15%	-0,75%	10	2,00%	0,40%
Rettifiche		0,00%		0,00%	0,00%		0,00%	0,00%
Solo sind/pres		0,00%		0,00%	0,00%	35	6,99%	-6,99%
Votanti	542	82,37%	572	86,02%	-3,64%	501	69,87%	12,50%
Iscritti	658		665			717		



Elezione del Senato della Repubblica 2013

Data: 25/02/2013 Ora: 18:51

Comune di Cesena

Dati non ufficiali


Voti di Lista - Analitico Aree con Confronto

Area : TERRITORIO COMUNALE

Sezioni: 98 su 98

39 S. EGIDIO SCUOLA MEDIA - VIA ANNA FRANK 75

	SENATO 2013		SENATO 2008			REGIONALI 2010		
	Voti	% Tot.	Voti	% Tot.	% Diff.	Voti	% Tot.	% Diff.
FORZANUOVA	2	0,38%	1	0,17%	0,21%			
CON MONTI	50	9,62%						
FARE	3	0,58%						
PD	256	49,23%	324	55,48%	-6,25%	233	48,74%	0,49%
CENTRO DEM		0,00%						
SEL	10	1,92%				10	2,09%	-0,17%
LA DESTRA	3	0,58%	8	1,37%	-0,79%			
LEGA NORD	15	2,88%	42	7,19%	-4,31%	68	14,23%	-11,34%
FRAT. ITAL	10	1,92%						
PDL	59	11,35%	131	22,43%	-11,09%	97	20,29%	-8,95%
MIR SAMORÍ	1	0,19%						
PRI	10	1,92%						
IO AMO IT.		0,00%						
MOV.5 ST.	93	17,88%				29	6,07%	11,82%
FIAMMA TR.	2	0,38%						
P.C.LAVOR.	1	0,19%	3	0,51%	-0,32%			
AMN.GIUST.	1	0,19%						
RIVOL.CIV.	4	0,77%						
# ALTRE #								
UDC			25	4,28%		16	3,35%	
PLI			7	1,20%				
SINIST.ARC			13	2,23%				
CONSUMATOR			1	0,17%				
ITA.VALORI			21	3,60%		17	3,56%	
SIN.CRITIC			3	0,51%				
BENECOMUNE			2	0,34%				
P.SOCIALIS			3	0,51%				
PRC-COM.IT						8	1,67%	
Validi	520	97,56%	584	96,37%	1,19%	478	91,75%	5,81%
Bianche	5	0,94%	7	1,16%	-0,22%	8	1,54%	-0,60%
Nulle	8	1,50%	15	2,48%	-0,97%	10	1,92%	-0,42%
Contestate		0,00%		0,00%	0,00%		0,00%	0,00%
Voti nulli		0,00%		0,00%	0,00%		0,00%	0,00%
Non validi	13	2,44%	22	3,63%	-1,19%	18	3,45%	-1,02%
Rettifiche		0,00%		0,00%	0,00%		0,00%	0,00%
Solo sind/pres		0,00%		0,00%	0,00%	25	4,80%	-4,80%
Votanti	533	87,52%	606	90,18%	-2,66%	521	76,96%	10,56%
Iscritti	609		672			677		



Elezione del Senato della Repubblica 2013

Data: 25/02/2013 Ora: 18:51

Comune di Cesena

Dati non ufficiali


Voti di Lista - Analitico Aree con Confronto

Area : TERRITORIO COMUNALE

Sezioni: 98 su 98

40 VILLA CHIAVICHE SCUOLA ELEM. - VIA RECOARO 97

	SENATO 2013		SENATO 2008			REGIONALI 2010		
	Voti	% Tot.	Voti	% Tot.	% Diff.	Voti	% Tot.	% Diff.
FORZANUOVA	1	0,17%		0,00%	0,17%			
CON MONTI	56	9,48%						
FARE	4	0,68%						
PD	241	40,78%	316	53,92%	-13,15%	222	45,68%	-4,90%
CENTRO DEM		0,00%						
SEL	11	1,86%				5	1,03%	0,83%
LA DESTRA	1	0,17%	18	3,07%	-2,90%			
LEGA NORD	9	1,52%	38	6,48%	-4,96%	56	11,52%	-10,00%
FRAT. ITAL	3	0,51%						
PDL	60	10,15%	115	19,62%	-9,47%	91	18,72%	-8,57%
MIR SAMORÍ		0,00%						
PRI	12	2,03%						
IO AMO IT.	1	0,17%						
MOV.5 ST.	181	30,63%				36	7,41%	23,22%
FIAMMA TR.		0,00%						
P.C.LAVOR.	5	0,85%	1	0,17%	0,68%			
AMN.GIUST.	3	0,51%						
RIVOL.CIV.	3	0,51%						
# ALTRE #								
UDC			42	7,17%		22	4,53%	
PLI			1	0,17%				
SINIST.ARC			15	2,56%				
CONSUMATOR			1	0,17%				
ITA.VALORI			29	4,95%		40	8,23%	
SIN.CRITIC			4	0,68%				
BENECOMUNE			4	0,68%				
P.SOCIALIS			2	0,34%				
PRC-COM.IT						14	2,88%	
Validi	591	98,17%	586	97,99%	0,18%	486	90,67%	7,50%
Bianche	6	1,00%	3	0,50%	0,50%	1	0,19%	0,81%
Nulle	5	0,83%	9	1,51%	-0,67%	6	1,12%	-0,29%
Contestate		0,00%		0,00%	0,00%		0,00%	0,00%
Voti nulli		0,00%		0,00%	0,00%		0,00%	0,00%
Non validi	11	1,83%	12	2,01%	-0,18%	7	1,31%	0,52%
Rettifiche		0,00%		0,00%	0,00%		0,00%	0,00%
Solo sind/pres		0,00%		0,00%	0,00%	43	8,02%	-8,02%
Votanti	602	85,15%	598	86,92%	-1,77%	536	68,81%	16,34%
Iscritti	707		688			779		



Elezione del Senato della Repubblica 2013

Data: 25/02/2013 Ora: 18:51

Comune di Cesena

Dati non ufficiali


Voti di Lista - Analitico Aree con Confronto

Area : TERRITORIO COMUNALE

Sezioni: 98 su 98

41 VILLA CHIAVICHE SCUOLA ELEM. - VIA RECOARO 97

	SENATO 2013		SENATO 2008			REGIONALI 2010		
	Voti	% Tot.	Voti	% Tot.	% Diff.	Voti	% Tot.	% Diff.
FORZANUOVA	4	0,79%	3	0,57%	0,22%			
CON MONTI	42	8,27%						
FARE	6	1,18%						
PD	195	38,39%	252	47,64%	-9,25%	162	38,21%	0,18%
CENTRO DEM	2	0,39%						
SEL	6	1,18%				5	1,18%	0,00%
LA DESTRA	2	0,39%	13	2,46%	-2,06%			
LEGA NORD	9	1,77%	25	4,73%	-2,95%	44	10,38%	-8,61%
FRAT. ITAL	5	0,98%						
PDL	85	16,73%	161	30,43%	-13,70%	117	27,59%	-10,86%
MIR SAMORÍ	2	0,39%						
PRI	4	0,79%						
IO AMO IT.	5	0,98%						
MOV.5 ST.	129	25,39%				34	8,02%	17,37%
FIAMMA TR.	1	0,20%						
P.C.LAVOR.	1	0,20%	3	0,57%	-0,37%			
AMN.GIUST.	3	0,59%						
RIVOL.CIV.	7	1,38%						
# ALTRE #								
UDC			32	6,05%		23	5,42%	
PLI			2	0,38%				
SINIST.ARC			16	3,02%				
CONSUMATOR			2	0,38%				
ITA.VALORI			17	3,21%		34	8,02%	
SIN.CRITIC			1	0,19%				
BENECOMUNE			2	0,38%				
P.SOCIALIS				0,00%				
PRC-COM.IT						5	1,18%	
Validi	508	97,50%	529	98,14%	-0,64%	424	87,60%	9,90%
Bianche	4	0,77%	2	0,37%	0,40%	3	0,62%	0,15%
Nulle	9	1,73%	8	1,48%	0,24%	9	1,86%	-0,13%
Contestate		0,00%		0,00%	0,00%		0,00%	0,00%
Voti nulli		0,00%		0,00%	0,00%		0,00%	0,00%
Non validi	13	2,50%	10	1,86%	0,64%	12	2,48%	0,02%
Rettifiche		0,00%		0,00%	0,00%		0,00%	0,00%
Solo sind/pres		0,00%		0,00%	0,00%	48	9,92%	-9,92%
Votanti	521	84,58%	539	83,18%	1,40%	484	68,56%	16,02%
Iscritti	616		648			706		



Elezione del Senato della Repubblica 2013

Data: 25/02/2013 Ora: 18:51

Comune di Cesena

Dati non ufficiali


Voti di Lista - Analitico Aree con Confronto

Area : TERRITORIO COMUNALE

Sezioni: 98 su 98

42 VILLA CHIAVICHE SCUOLA ELEM. - VIA RECOARO 97

	SENATO 2013		SENATO 2008			REGIONALI 2010		
	Voti	% Tot.	Voti	% Tot.	% Diff.	Voti	% Tot.	% Diff.
FORZANUOVA		0,00%	3	0,58%	-0,58%			
CON MONTI	31	5,95%						
FARE	2	0,38%						
PD	221	42,42%	261	50,19%	-7,77%	199	47,49%	-5,08%
CENTRO DEM		0,00%						
SEL	10	1,92%				6	1,43%	0,49%
LA DESTRA	2	0,38%	11	2,12%	-1,73%			
LEGA NORD	6	1,15%	26	5,00%	-3,85%	33	7,88%	-6,72%
FRAT. ITAL	2	0,38%						
PDL	80	15,36%	149	28,65%	-13,30%	97	23,15%	-7,80%
MIR SAMORÍ		0,00%						
PRI	9	1,73%						
IO AMO IT.	1	0,19%						
MOV.5 ST.	144	27,64%				31	7,40%	20,24%
FIAMMA TR.		0,00%						
P.C.LAVOR.	3	0,58%	2	0,38%	0,19%			
AMN.GIUST.		0,00%						
RIVOL.CIV.	10	1,92%						
# ALTRE #								
UDC			23	4,42%		15	3,58%	
PLI			1	0,19%				
SINIST.ARC			12	2,31%				
CONSUMATOR			4	0,77%				
ITA.VALORI			21	4,04%		30	7,16%	
SIN.CRITIC			3	0,58%				
BENECOMUNE			2	0,38%				
P.SOCIALIS			2	0,38%				
PRC-COM.IT						8	1,91%	
Validi	521	97,02%	520	97,20%	-0,18%	419	89,91%	7,11%
Bianche	4	0,74%	3	0,56%	0,18%	2	0,43%	0,32%
Nulle	12	2,23%	12	2,24%	-0,01%	8	1,72%	0,52%
Contestate		0,00%		0,00%	0,00%		0,00%	0,00%
Voti nulli		0,00%		0,00%	0,00%		0,00%	0,00%
Non validi	16	2,98%	15	2,80%	0,18%	10	2,15%	0,83%
Rettifiche		0,00%		0,00%	0,00%		0,00%	0,00%
Solo sind/pres		0,00%		0,00%	0,00%	37	7,94%	-7,94%
Votanti	537	86,89%	536	88,16%	-1,26%	466	68,33%	18,56%
Iscritti	618		608			682		



Elezione del Senato della Repubblica 2013

Data: 25/02/2013 Ora: 18:51

Comune di Cesena

Dati non ufficiali


Voti di Lista - Analitico Aree con Confronto

Area : TERRITORIO COMUNALE

Sezioni: 98 su 98

43 VILLA CHIAVICHE SCUOLA ELEM. - VIA RECOARO 97

	SENATO 2013		SENATO 2008			REGIONALI 2010		
	Voti	% Tot.	Voti	% Tot.	% Diff.	Voti	% Tot.	% Diff.
FORZANUOVA	1	0,21%		0,00%	0,21%			
CON MONTI	47	9,67%						
FARE	2	0,41%						
PD	222	45,68%	276	50,74%	-5,06%	204	46,79%	-1,11%
CENTRO DEM	2	0,41%						
SEL	10	2,06%				10	2,29%	-0,24%
LA DESTRA	2	0,41%	18	3,31%	-2,90%			
LEGA NORD	8	1,65%	19	3,49%	-1,85%	51	11,70%	-10,05%
FRAT. ITAL	1	0,21%						
PDL	85	17,49%	170	31,25%	-13,76%	113	25,92%	-8,43%
MIR SAMORÍ		0,00%						
PRI	3	0,62%						
IO AMO IT.		0,00%						
MOV.5 ST.	95	19,55%				20	4,59%	14,96%
FIAMMA TR.		0,00%						
P.C.LAVOR.		0,00%	2	0,37%	-0,37%			
AMN.GIUST.		0,00%						
RIVOL.CIV.	8	1,65%						
# ALTRE #								
UDC			32	5,88%		16	3,67%	
PLI				0,00%				
SINIST.ARC			8	1,47%				
CONSUMATOR			2	0,37%				
ITA.VALORI			12	2,21%		14	3,21%	
SIN.CRITIC			2	0,37%				
BENECOMUNE			1	0,18%				
P.SOCIALIS			2	0,37%				
PRC-COM.IT						8	1,83%	
Validi	486	98,18%	544	97,32%	0,87%	436	89,34%	8,84%
Bianche	3	0,61%	5	0,89%	-0,29%	2	0,41%	0,20%
Nulle	6	1,21%	10	1,79%	-0,58%	11	2,25%	-1,04%
Contestate		0,00%		0,00%	0,00%		0,00%	0,00%
Voti nulli		0,00%		0,00%	0,00%		0,00%	0,00%
Non validi	9	1,82%	15	2,68%	-0,87%	13	2,66%	-0,85%
Rettifiche		0,00%		0,00%	0,00%		0,00%	0,00%
Solo sind/pres		0,00%		0,00%	0,00%	39	7,99%	-7,99%
Votanti	495	84,62%	559	87,76%	-3,14%	488	70,11%	14,50%
Iscritti	585		637			696		



Elezione del Senato della Repubblica 2013

Data: 25/02/2013 Ora: 18:51

Comune di Cesena

Dati non ufficiali


Voti di Lista - Analitico Aree con Confronto

Area : TERRITORIO COMUNALE

Sezioni: 98 su 98

44 TORRE DEL MORO SCUOLA ELEM. - VIA COPPI, 41

	SENATO 2013		SENATO 2008			REGIONALI 2010		
	Voti	% Tot.	Voti	% Tot.	% Diff.	Voti	% Tot.	% Diff.
FORZANUOVA		0,00%	1	0,15%	-0,15%			
CON MONTI	58	8,67%						
FARE	6	0,90%						
PD	284	42,45%	358	55,25%	-12,80%	238	46,39%	-3,94%
CENTRO DEM		0,00%						
SEL	11	1,64%				10	1,95%	-0,31%
LA DESTRA	2	0,30%	8	1,23%	-0,94%			
LEGA NORD	6	0,90%	39	6,02%	-5,12%	81	15,79%	-14,89%
FRAT. ITAL	4	0,60%						
PDL	103	15,40%	173	26,70%	-11,30%	105	20,47%	-5,07%
MIR SAMORÍ		0,00%						
PRI	4	0,60%						
IO AMO IT.		0,00%						
MOV.5 ST.	173	25,86%				33	6,43%	19,43%
FIAMMA TR.	3	0,45%						
P.C.LAVOR.	5	0,75%	4	0,62%	0,13%			
AMN.GIUST.		0,00%						
RIVOL.CIV.	10	1,49%						
# ALTRE #								
UDC			19	2,93%		16	3,12%	
PLI			1	0,15%				
SINIST.ARC			11	1,70%				
CONSUMATOR			1	0,15%				
ITA.VALORI			26	4,01%		19	3,70%	
SIN.CRITIC			3	0,46%				
BENECOMUNE			3	0,46%				
P.SOCIALIS			1	0,15%				
PRC-COM.IT						11	2,14%	
Validi	669	97,24%	648	97,15%	0,09%	513	88,91%	8,33%
Bianche	3	0,44%	4	0,60%	-0,16%	7	1,21%	-0,78%
Nulle	16	2,33%	15	2,25%	0,08%	13	2,25%	0,07%
Contestate		0,00%		0,00%	0,00%		0,00%	0,00%
Voti nulli		0,00%		0,00%	0,00%		0,00%	0,00%
Non validi	19	2,76%	19	2,85%	-0,09%	20	3,47%	-0,70%
Rettifiche		0,00%		0,00%	0,00%		0,00%	0,00%
Solo sind/pres		0,00%		0,00%	0,00%	44	7,63%	-7,63%
Votanti	688	84,00%	667	87,99%	-3,99%	577	67,33%	16,68%
Iscritti	819		758			857		



Elezione del Senato della Repubblica 2013

Data: 25/02/2013 Ora: 18:51

Comune di Cesena

Dati non ufficiali


Voti di Lista - Analitico Aree con Confronto

Area : TERRITORIO COMUNALE

Sezioni: 98 su 98

45 TORRE DEL MORO SCUOLA ELEM. - VIA COPPI, 41

	SENATO 2013		SENATO 2008			REGIONALI 2010		
	Voti	% Tot.	Voti	% Tot.	% Diff.	Voti	% Tot.	% Diff.
FORZANUOVA	2	0,33%	3	0,46%	-0,13%			
CON MONTI	55	9,00%						
FARE	1	0,16%						
PD	254	41,57%	342	52,21%	-10,64%	236	43,54%	-1,97%
CENTRO DEM	3	0,49%						
SEL	16	2,62%				23	4,24%	-1,62%
LA DESTRA	2	0,33%	7	1,07%	-0,74%			
LEGA NORD	11	1,80%	32	4,89%	-3,09%	60	11,07%	-9,27%
FRAT. ITAL	5	0,82%						
PDL	91	14,89%	187	28,55%	-13,66%	127	23,43%	-8,54%
MIR SAMORÍ	1	0,16%						
PRI	5	0,82%						
IO AMO IT.		0,00%						
MOV.5 ST.	152	24,88%				38	7,01%	17,87%
FIAMMA TR.	1	0,16%						
P.C.LAVOR.	3	0,49%	3	0,46%	0,03%			
AMN.GIUST.	1	0,16%						
RIVOL.CIV.	8	1,31%						
# ALTRE #								
UDC			28	4,27%		27	4,98%	
PLI			2	0,31%				
SINIST.ARC			22	3,36%				
CONSUMATOR			5	0,76%				
ITA.VALORI			22	3,36%		21	3,87%	
SIN.CRITIC			1	0,15%				
BENECOMUNE			1	0,15%				
P.SOCIALIS				0,00%				
PRC-COM.IT						10	1,85%	
Validi	611	98,23%	655	97,33%	0,91%	542	92,33%	5,90%
Bianche	3	0,48%	4	0,59%	-0,11%	5	0,85%	-0,37%
Nulle	8	1,29%	14	2,08%	-0,79%	7	1,19%	0,09%
Contestate		0,00%		0,00%	0,00%		0,00%	0,00%
Voti nulli		0,00%		0,00%	0,00%		0,00%	0,00%
Non validi	11	1,77%	18	2,67%	-0,91%	12	2,04%	-0,28%
Rettifiche		0,00%		0,00%	0,00%		0,00%	0,00%
Solo sind/pres		0,00%		0,00%	0,00%	33	5,62%	-5,62%
Votanti	622	85,67%	673	87,63%	-1,96%	587	72,02%	13,65%
Iscritti	726		768			815		



Elezione del Senato della Repubblica 2013

Data: 25/02/2013 Ora: 18:51

Comune di Cesena

Dati non ufficiali


Voti di Lista - Analitico Aree con Confronto

Area : TERRITORIO COMUNALE

Sezioni: 98 su 98

46 TORRE DEL MORO SCUOLA ELEM. - VIA COPPI, 41

	SENATO 2013		SENATO 2008			REGIONALI 2010		
	Voti	% Tot.	Voti	% Tot.	% Diff.	Voti	% Tot.	% Diff.
FORZANUOVA	1	0,16%		0,00%	0,16%			
CON MONTI	67	10,97%						
FARE	6	0,98%						
PD	240	39,28%	314	47,94%	-8,66%	207	40,35%	-1,07%
CENTRO DEM	4	0,65%						
SEL	21	3,44%				23	4,48%	-1,05%
LA DESTRA	3	0,49%	19	2,90%	-2,41%			
LEGA NORD	12	1,96%	39	5,95%	-3,99%	57	11,11%	-9,15%
FRAT. ITAL	4	0,65%						
PDL	95	15,55%	180	27,48%	-11,93%	124	24,17%	-8,62%
MIR SAMORÍ		0,00%						
PRI	2	0,33%						
IO AMO IT.		0,00%						
MOV.5 ST.	144	23,57%				37	7,21%	16,36%
FIAMMA TR.		0,00%						
P.C.LAVOR.		0,00%	5	0,76%	-0,76%			
AMN.GIUST.	2	0,33%						
RIVOL.CIV.	10	1,64%						
# ALTRE #								
UDC			31	4,73%		22	4,29%	
PLI			4	0,61%				
SINIST.ARC			19	2,90%				
CONSUMATOR			2	0,31%				
ITA.VALORI			26	3,97%		30	5,85%	
SIN.CRITIC			5	0,76%				
BENECOMUNE			10	1,53%				
P.SOCIALIS			1	0,15%				
PRC-COM.IT						13	2,53%	
Validi	611	98,39%	655	98,20%	0,19%	513	90,96%	7,43%
Bianche	2	0,32%		0,00%	0,32%	1	0,18%	0,14%
Nulle	8	1,29%	12	1,80%	-0,51%	5	0,89%	0,40%
Contestate		0,00%		0,00%	0,00%		0,00%	0,00%
Voti nulli		0,00%		0,00%	0,00%		0,00%	0,00%
Non validi	10	1,61%	12	1,80%	-0,19%	6	1,06%	0,55%
Rettifiche		0,00%		0,00%	0,00%		0,00%	0,00%
Solo sind/pres		0,00%		0,00%	0,00%	45	7,98%	-7,98%
Votanti	621	84,84%	667	85,95%	-1,12%	564	67,87%	16,97%
Iscritti	732		776			831		



Elezione del Senato della Repubblica 2013

Data: 25/02/2013 Ora: 18:51

Comune di Cesena

Dati non ufficiali


Voti di Lista - Analitico Aree con Confronto

Area : TERRITORIO COMUNALE

Sezioni: 98 su 98

47 TORRE DEL MORO SCUOLA ELEM. - VIA COPPI, 41

	SENATO 2013		SENATO 2008			REGIONALI 2010		
	Voti	% Tot.	Voti	% Tot.	% Diff.	Voti	% Tot.	% Diff.
FORZANUOVA	3	0,53%	2	0,31%	0,22%			
CON MONTI	45	7,89%						
FARE	2	0,35%						
PD	259	45,44%	356	55,02%	-9,58%	222	44,05%	1,39%
CENTRO DEM		0,00%						
SEL	16	2,81%				17	3,37%	-0,57%
LA DESTRA	3	0,53%	16	2,47%	-1,95%			
LEGA NORD	9	1,58%	38	5,87%	-4,29%	62	12,30%	-10,72%
FRAT. ITAL	9	1,58%						
PDL	59	10,35%	144	22,26%	-11,91%	93	18,45%	-8,10%
MIR SAMORÍ	2	0,35%						
PRI	9	1,58%						
IO AMO IT.		0,00%						
MOV.5 ST.	140	24,56%				43	8,53%	16,03%
FIAMMA TR.		0,00%						
P.C.LAVOR.	2	0,35%	4	0,62%	-0,27%			
AMN.GIUST.	2	0,35%						
RIVOL.CIV.	10	1,75%						
# ALTRE #								
UDC			29	4,48%		19	3,77%	
PLI			2	0,31%				
SINIST.ARC			19	2,94%				
CONSUMATOR			3	0,46%				
ITA.VALORI			28	4,33%		38	7,54%	
SIN.CRITIC			3	0,46%				
BENECOMUNE			2	0,31%				
P.SOCIALIS			1	0,15%				
PRC-COM.IT						10	1,98%	
Validi	570	97,27%	647	95,85%	1,42%	504	90,48%	6,78%
Bianche	5	0,85%	5	0,74%	0,11%	1	0,18%	0,67%
Nulle	11	1,88%	23	3,41%	-1,53%	8	1,44%	0,44%
Contestate		0,00%		0,00%	0,00%		0,00%	0,00%
Voti nulli		0,00%		0,00%	0,00%		0,00%	0,00%
Non validi	16	2,73%	28	4,15%	-1,42%	9	1,62%	1,11%
Rettifiche		0,00%		0,00%	0,00%		0,00%	0,00%
Solo sind/pres		0,00%		0,00%	0,00%	44	7,90%	-7,90%
Votanti	586	82,30%	675	88,93%	-6,63%	557	70,15%	12,15%
Iscritti	712		759			794		



Elezione del Senato della Repubblica 2013

Data: 25/02/2013 Ora: 18:51

Comune di Cesena

Dati non ufficiali


Voti di Lista - Analitico Aree con Confronto

Area : TERRITORIO COMUNALE

Sezioni: 98 su 98

48 OLTRESAVIO SCUOLA ELEM.-VIA QUARTO DEI MILLE 175

	SENATO 2013		SENATO 2008			REGIONALI 2010		
	Voti	% Tot.	Voti	% Tot.	% Diff.	Voti	% Tot.	% Diff.
FORZANUOVA	2	0,33%	4	0,59%	-0,27%			
CON MONTI	57	9,28%						
FARE	9	1,47%						
PD	267	43,49%	365	53,99%	-10,51%	248	46,70%	-3,22%
CENTRO DEM	3	0,49%						
SEL	20	3,26%				22	4,14%	-0,89%
LA DESTRA		0,00%	10	1,48%	-1,48%			
LEGA NORD	12	1,95%	32	4,73%	-2,78%	46	8,66%	-6,71%
FRAT. ITAL	6	0,98%						
PDL	65	10,59%	162	23,96%	-13,38%	108	20,34%	-9,75%
MIR SAMORÍ	1	0,16%						
PRI	9	1,47%						
IO AMO IT.	3	0,49%						
MOV.5 ST.	146	23,78%				39	7,34%	16,43%
FIAMMA TR.	1	0,16%						
P.C.LAVOR.	7	1,14%	11	1,63%	-0,49%			
AMN.GIUST.	1	0,16%						
RIVOL.CIV.	5	0,81%						
# ALTRE #								
UDC			21	3,11%		14	2,64%	
PLI			2	0,30%				
SINIST.ARC			22	3,25%				
CONSUMATOR			1	0,15%				
ITA.VALORI			33	4,88%		38	7,16%	
SIN.CRITIC			8	1,18%				
BENECOMUNE			4	0,59%				
P.SOCIALIS			1	0,15%				
PRC-COM.IT						16	3,01%	
Validi	614	96,69%	676	97,97%	-1,28%	531	91,87%	4,82%
Bianche	8	1,26%	4	0,58%	0,68%	1	0,17%	1,09%
Nulle	13	2,05%	10	1,45%	0,60%	4	0,69%	1,36%
Contestate		0,00%		0,00%	0,00%		0,00%	0,00%
Voti nulli		0,00%		0,00%	0,00%		0,00%	0,00%
Non validi	21	3,31%	14	2,03%	1,28%	5	0,87%	2,44%
Rettifiche		0,00%		0,00%	0,00%		0,00%	0,00%
Solo sind/pres		0,00%		0,00%	0,00%	42	7,27%	-7,27%
Votanti	635	82,47%	690	86,79%	-4,32%	578	66,06%	16,41%
Iscritti	770		795			875		



Elezione del Senato della Repubblica 2013

Data: 25/02/2013 Ora: 18:51

Comune di Cesena

Dati non ufficiali

Voti di Lista - Analitico Aree con Confronto

Area : TERRITORIO COMUNALE

Sezioni: 98 su 98

49 OLTRESAVIO SCUOLA ELEM.-VIA QUARTO DEI MILLE 175

	SENATO 2013		SENATO 2008			REGIONALI 2010		
	Voti	% Tot.	Voti	% Tot.	% Diff.	Voti	% Tot.	% Diff.
FORZANUOVA	1	0,16%		0,00%	0,16%			
CON MONTI	56	8,79%						
FARE	6	0,94%						
PD	268	42,07%	337	50,00%	-7,93%	221	40,55%	1,52%
CENTRO DEM	3	0,47%						
SEL	14	2,20%				19	3,49%	-1,29%
LA DESTRA	3	0,47%	18	2,67%	-2,20%			
LEGA NORD	8	1,26%	27	4,01%	-2,75%	53	9,72%	-8,47%
FRAT. ITAL	2	0,31%						
PDL	86	13,50%	172	25,52%	-12,02%	121	22,20%	-8,70%
MIR SAMORÍ	3	0,47%						
PRI	9	1,41%						
IO AMO IT.		0,00%						
MOV.5 ST.	159	24,96%				54	9,91%	15,05%
FIAMMA TR.		0,00%						
P.C.LAVOR.	9	1,41%	6	0,89%	0,52%			
AMN.GIUST.	2	0,31%						
RIVOL.CIV.	8	1,26%						
# ALTRE #								
UDC			26	3,86%		19	3,49%	
PLI			4	0,59%				
SINIST.ARC			34	5,04%				
CONSUMATOR			3	0,45%				
ITA.VALORI			36	5,34%		34	6,24%	
SIN.CRITIC			3	0,45%				
BENECOMUNE			6	0,89%				
P.SOCIALIS			2	0,30%				
PRC-COM.IT						24	4,40%	
Validi	637	98,76%	674	97,26%	1,50%	545	90,98%	7,77%
Bianche	2	0,31%	4	0,58%	-0,27%	2	0,33%	-0,02%
Nulle	6	0,93%	15	2,16%	-1,23%	8	1,34%	-0,41%
Contestate		0,00%		0,00%	0,00%		0,00%	0,00%
Voti nulli		0,00%		0,00%	0,00%		0,00%	0,00%
Non validi	8	1,24%	19	2,74%	-1,50%	10	1,67%	-0,43%
Rettifiche		0,00%		0,00%	0,00%		0,00%	0,00%
Solo sind/pres		0,00%		0,00%	0,00%	44	7,35%	-7,35%
Votanti	645	84,20%	693	84,93%	-0,72%	599	67,00%	17,20%
Iscritti	766		816			894		



Elezione del Senato della Repubblica 2013

Data: 25/02/2013 Ora: 18:51

Comune di Cesena

Dati non ufficiali

Voti di Lista - Analitico Aree con Confronto

Area : TERRITORIO COMUNALE

Sezioni: 98 su 98

50 OLTRESAVIO SCUOLA ELEM.-VIA QUARTO DEI MILLE 175

	SENATO 2013		SENATO 2008			REGIONALI 2010		
	Voti	% Tot.	Voti	% Tot.	% Diff.	Voti	% Tot.	% Diff.
FORZANUOVA	4	0,62%	2	0,29%	0,32%			
CON MONTI	76	11,69%						
FARE	13	2,00%						
PD	246	37,85%	364	53,14%	-15,29%	218	38,05%	-0,20%
CENTRO DEM	1	0,15%						
SEL	21	3,23%				22	3,84%	-0,61%
LA DESTRA	3	0,46%	9	1,31%	-0,85%			
LEGA NORD	14	2,15%	28	4,09%	-1,93%	73	12,74%	-10,59%
FRAT. ITAL	6	0,92%						
PDL	96	14,77%	175	25,55%	-10,78%	126	21,99%	-7,22%
MIR SAMORÍ		0,00%						
PRI	2	0,31%						
IO AMO IT.	1	0,15%						
MOV.5 ST.	151	23,23%				47	8,20%	15,03%
FIAMMA TR.		0,00%						
P.C.LAVOR.	5	0,77%	6	0,88%	-0,11%			
AMN.GIUST.	3	0,46%						
RIVOL.CIV.	8	1,23%						
# ALTRE #								
UDC			30	4,38%		22	3,84%	
PLI			1	0,15%				
SINIST.ARC			24	3,50%				
CONSUMATOR			1	0,15%				
ITA.VALORI			36	5,26%		41	7,16%	
SIN.CRITIC			6	0,88%				
BENECOMUNE			3	0,44%				
P.SOCIALIS				0,00%				
PRC-COM.IT						24	4,19%	
Validi	650	96,58%	685	96,89%	-0,31%	573	90,24%	6,35%
Bianche	6	0,89%	9	1,27%	-0,38%	7	1,10%	-0,21%
Nulle	17	2,53%	13	1,84%	0,69%	8	1,26%	1,27%
Contestate		0,00%		0,00%	0,00%		0,00%	0,00%
Voti nulli		0,00%		0,00%	0,00%		0,00%	0,00%
Non validi	23	3,42%	22	3,11%	0,31%	15	2,36%	1,06%
Rettifiche		0,00%		0,00%	0,00%		0,00%	0,00%
Solo sind/pres		0,00%		0,00%	0,00%	47	7,40%	-7,40%
Votanti	673	86,50%	707	87,94%	-1,43%	635	69,93%	16,57%
Iscritti	778		804			908		



Elezione del Senato della Repubblica 2013

Data: 25/02/2013 Ora: 18:51

Comune di Cesena

Dati non ufficiali


Voti di Lista - Analitico Aree con Confronto

Area : TERRITORIO COMUNALE

Sezioni: 98 su 98

51 OLTRESAVIO SCUOLA ELEM.-VIA QUARTO DEI MILLE 175

	SENATO 2013		SENATO 2008			REGIONALI 2010		
	Voti	% Tot.	Voti	% Tot.	% Diff.	Voti	% Tot.	% Diff.
FORZANUOVA		0,00%	2	0,31%	-0,31%			
CON MONTI	74	12,01%						
FARE	6	0,97%						
PD	256	41,56%	323	49,62%	-8,06%	213	41,93%	-0,37%
CENTRO DEM	2	0,32%						
SEL	21	3,41%				22	4,33%	-0,92%
LA DESTRA	2	0,32%	12	1,84%	-1,52%			
LEGA NORD	16	2,60%	34	5,22%	-2,63%	48	9,45%	-6,85%
FRAT. ITAL	3	0,49%						
PDL	72	11,69%	162	24,88%	-13,20%	101	19,88%	-8,19%
MIR SAMORÍ	2	0,32%						
PRI	4	0,65%						
IO AMO IT.		0,00%						
MOV.5 ST.	139	22,56%				50	9,84%	12,72%
FIAMMA TR.		0,00%						
P.C.LAVOR.	5	0,81%	10	1,54%	-0,72%			
AMN.GIUST.	1	0,16%						
RIVOL.CIV.	13	2,11%						
# ALTRE #								
UDC			35	5,38%		25	4,92%	
PLI				0,00%				
SINIST.ARC			36	5,53%				
CONSUMATOR			2	0,31%				
ITA.VALORI			28	4,30%		33	6,50%	
SIN.CRITIC			2	0,31%				
BENECOMUNE			2	0,31%				
P.SOCIALIS			3	0,46%				
PRC-COM.IT						16	3,15%	
Validi	616	98,88%	651	97,89%	0,98%	508	88,50%	10,37%
Bianche	4	0,64%	2	0,30%	0,34%	3	0,52%	0,12%
Nulle	3	0,48%	12	1,80%	-1,32%	8	1,39%	-0,91%
Contestate		0,00%		0,00%	0,00%		0,00%	0,00%
Voti nulli		0,00%		0,00%	0,00%		0,00%	0,00%
Non validi	7	1,12%	14	2,11%	-0,98%	11	1,92%	-0,79%
Rettifiche		0,00%		0,00%	0,00%		0,00%	0,00%
Solo sind/pres		0,00%		0,00%	0,00%	55	9,58%	-9,58%
Votanti	623	82,85%	665	86,25%	-3,41%	574	68,74%	14,10%
Iscritti	752		771			835		



Elezione del Senato della Repubblica 2013

Data: 25/02/2013 Ora: 18:51

Comune di Cesena

Dati non ufficiali


Voti di Lista - Analitico Aree con Confronto

Area : TERRITORIO COMUNALE

Sezioni: 98 su 98

52 OLTRESAVIO SCUOLA ELEM.-VIA QUARTO DEI MILLE 175

	SENATO 2013		SENATO 2008			REGIONALI 2010		
	Voti	% Tot.	Voti	% Tot.	% Diff.	Voti	% Tot.	% Diff.
FORZANUOVA	2	0,30%	1	0,14%	0,15%			
CON MONTI	65	9,60%						
FARE	12	1,77%						
PD	269	39,73%	332	47,98%	-8,24%	237	41,87%	-2,14%
CENTRO DEM	4	0,59%						
SEL	21	3,10%				26	4,59%	-1,49%
LA DESTRA	7	1,03%	31	4,48%	-3,45%			
LEGA NORD	17	2,51%	42	6,07%	-3,56%	68	12,01%	-9,50%
FRAT. ITAL	7	1,03%						
PDL	85	12,56%	176	25,43%	-12,88%	122	21,55%	-9,00%
MIR SAMORÍ	2	0,30%						
PRI	11	1,62%						
IO AMO IT.	2	0,30%						
MOV.5 ST.	157	23,19%				45	7,95%	15,24%
FIAMMA TR.	2	0,30%						
P.C.LAVOR.	3	0,44%	3	0,43%	0,01%			
AMN.GIUST.	1	0,15%						
RIVOL.CIV.	10	1,48%						
# ALTRE #								
UDC			40	5,78%		24	4,24%	
PLI			1	0,14%				
SINIST.ARC			24	3,47%				
CONSUMATOR			4	0,58%				
ITA.VALORI			31	4,48%		34	6,01%	
SIN.CRITIC			2	0,29%				
BENECOMUNE			1	0,14%				
P.SOCIALIS			4	0,58%				
PRC-COM.IT						10	1,77%	
Validi	677	97,69%	692	96,38%	1,31%	566	89,70%	7,99%
Bianche	3	0,43%	7	0,97%	-0,54%	4	0,63%	-0,20%
Nulle	13	1,88%	19	2,65%	-0,77%	9	1,43%	0,45%
Contestate		0,00%		0,00%	0,00%		0,00%	0,00%
Voti nulli		0,00%		0,00%	0,00%		0,00%	0,00%
Non validi	16	2,31%	26	3,62%	-1,31%	13	2,06%	0,25%
Rettifiche		0,00%		0,00%	0,00%		0,00%	0,00%
Solo sind/pres		0,00%		0,00%	0,00%	52	8,24%	-8,24%
Votanti	693	84,62%	718	89,41%	-4,80%	631	70,66%	13,95%
Iscritti	819		803			893		



Elezione del Senato della Repubblica 2013

Data: 25/02/2013 Ora: 18:51

Comune di Cesena

Dati non ufficiali


Voti di Lista - Analitico Aree con Confronto

Area : TERRITORIO COMUNALE

Sezioni: 98 su 98

53 VILLA ARCO SCUOLA ELEM. - VIA CERTALDO 355

	SENATO 2013		SENATO 2008			REGIONALI 2010		
	Voti	% Tot.	Voti	% Tot.	% Diff.	Voti	% Tot.	% Diff.
FORZANUOVA	3	0,52%		0,00%	0,52%			
CON MONTI	53	9,14%						
FARE	7	1,21%						
PD	243	41,90%	340	55,02%	-13,12%	232	47,44%	-5,55%
CENTRO DEM	2	0,34%						
SEL	18	3,10%				14	2,86%	0,24%
LA DESTRA	2	0,34%	24	3,88%	-3,54%			
LEGA NORD	10	1,72%	29	4,69%	-2,97%	47	9,61%	-7,89%
FRAT. ITAL	3	0,52%						
PDL	73	12,59%	130	21,04%	-8,45%	74	15,13%	-2,55%
MIR SAMORÍ		0,00%						
PRI	1	0,17%						
IO AMO IT.	2	0,34%						
MOV.5 ST.	149	25,69%				38	7,77%	17,92%
FIAMMA TR.	1	0,17%						
P.C.LAVOR.	7	1,21%	7	1,13%	0,07%			
AMN.GIUST.		0,00%						
RIVOL.CIV.	6	1,03%						
# ALTRE #								
UDC			28	4,53%		13	2,66%	
PLI			1	0,16%				
SINIST.ARC			25	4,05%				
CONSUMATOR			3	0,49%				
ITA.VALORI			28	4,53%		54	11,04%	
SIN.CRITIC			2	0,32%				
BENECOMUNE				0,00%				
P.SOCIALIS			1	0,16%				
PRC-COM.IT						17	3,48%	
Validi	580	97,64%	618	97,94%	-0,30%	489	92,09%	5,55%
Bianche	5	0,84%	4	0,63%	0,21%	1	0,19%	0,65%
Nulle	9	1,52%	9	1,43%	0,09%	4	0,75%	0,76%
Contestate		0,00%		0,00%	0,00%		0,00%	0,00%
Voti nulli		0,00%		0,00%	0,00%		0,00%	0,00%
Non validi	14	2,36%	13	2,06%	0,30%	5	0,94%	1,42%
Rettifiche		0,00%		0,00%	0,00%		0,00%	0,00%
Solo sind/pres		0,00%		0,00%	0,00%	37	6,97%	-6,97%
Votanti	594	82,96%	631	86,08%	-3,12%	531	66,54%	16,42%
Iscritti	716		733			798		



Elezione del Senato della Repubblica 2013

Data: 25/02/2013 Ora: 18:51

Comune di Cesena

Dati non ufficiali


Voti di Lista - Analitico Aree con Confronto

Area : TERRITORIO COMUNALE

Sezioni: 98 su 98

54 VILLA ARCO SCUOLA ELEM. - VIA CERTALDO 355

	SENATO 2013		SENATO 2008			REGIONALI 2010		
	Voti	% Tot.	Voti	% Tot.	% Diff.	Voti	% Tot.	% Diff.
FORZANUOVA	1	0,17%		0,00%	0,17%			
CON MONTI	49	8,26%						
FARE	7	1,18%						
PD	286	48,23%	374	56,24%	-8,01%	257	46,90%	1,33%
CENTRO DEM		0,00%						
SEL	15	2,53%				12	2,19%	0,34%
LA DESTRA	1	0,17%	18	2,71%	-2,54%			
LEGA NORD	9	1,52%	31	4,66%	-3,14%	61	11,13%	-9,61%
FRAT. ITAL	5	0,84%						
PDL	71	11,97%	156	23,46%	-11,49%	103	18,80%	-6,82%
MIR SAMORÍ		0,00%						
PRI	4	0,67%						
IO AMO IT.	4	0,67%						
MOV.5 ST.	128	21,59%				40	7,30%	14,29%
FIAMMA TR.		0,00%						
P.C.LAVOR.	6	1,01%	1	0,15%	0,86%			
AMN.GIUST.		0,00%						
RIVOL.CIV.	7	1,18%						
# ALTRE #								
UDC			22	3,31%		19	3,47%	
PLI			2	0,30%				
SINIST.ARC			21	3,16%				
CONSUMATOR			1	0,15%				
ITA.VALORI			33	4,96%		35	6,39%	
SIN.CRITIC				0,00%				
BENECOMUNE			2	0,30%				
P.SOCIALIS			4	0,60%				
PRC-COM.IT						21	3,83%	
Validi	593	97,85%	665	98,23%	-0,37%	548	93,84%	4,02%
Bianche	6	0,99%	1	0,15%	0,84%	1	0,17%	0,82%
Nulle	7	1,16%	11	1,62%	-0,47%	5	0,86%	0,30%
Contestate		0,00%		0,00%	0,00%		0,00%	0,00%
Voti nulli		0,00%		0,00%	0,00%		0,00%	0,00%
Non validi	13	2,15%	12	1,77%	0,37%	6	1,03%	1,12%
Rettifiche		0,00%		0,00%	0,00%		0,00%	0,00%
Solo sind/pres		0,00%		0,00%	0,00%	30	5,14%	-5,14%
Votanti	606	85,59%	677	90,63%	-5,04%	584	75,16%	10,43%
Iscritti	708		747			777		



Elezione del Senato della Repubblica 2013

Data: 25/02/2013 Ora: 18:51

Comune di Cesena

Dati non ufficiali


Voti di Lista - Analitico Aree con Confronto

Area : TERRITORIO COMUNALE

Sezioni: 98 su 98

55 VILLA ARCO SCUOLA ELEM. - VIA CERTALDO 355

	SENATO 2013		SENATO 2008			REGIONALI 2010		
	Voti	% Tot.	Voti	% Tot.	% Diff.	Voti	% Tot.	% Diff.
FORZANUOVA	1	0,14%		0,00%	0,14%			
CON MONTI	72	9,97%						
FARE	8	1,11%						
PD	321	44,46%	397	52,44%	-7,98%	291	46,49%	-2,03%
CENTRO DEM	4	0,55%						
SEL	25	3,46%				16	2,56%	0,91%
LA DESTRA	4	0,55%	13	1,72%	-1,16%			
LEGA NORD	17	2,35%	47	6,21%	-3,85%	86	13,74%	-11,38%
FRAT. ITAL	2	0,28%						
PDL	80	11,08%	178	23,51%	-12,43%	115	18,37%	-7,29%
MIR SAMORÍ		0,00%						
PRI	4	0,55%						
IO AMO IT.	1	0,14%						
MOV.5 ST.	169	23,41%				42	6,71%	16,70%
FIAMMA TR.		0,00%						
P.C.LAVOR.	5	0,69%	5	0,66%	0,03%			
AMN.GIUST.	4	0,55%						
RIVOL.CIV.	5	0,69%						
# ALTRE #								
UDC			40	5,28%		23	3,67%	
PLI			5	0,66%				
SINIST.ARC			27	3,57%				
CONSUMATOR			2	0,26%				
ITA.VALORI			31	4,10%		40	6,39%	
SIN.CRITIC			3	0,40%				
BENECOMUNE			6	0,79%				
P.SOCIALIS			3	0,40%				
PRC-COM.IT						13	2,08%	
Validi	722	98,63%	757	97,43%	1,21%	626	90,59%	8,04%
Bianche	3	0,41%	8	1,03%	-0,62%	4	0,58%	-0,17%
Nulle	7	0,96%	12	1,54%	-0,59%	12	1,74%	-0,78%
Contestate		0,00%		0,00%	0,00%		0,00%	0,00%
Voti nulli		0,00%		0,00%	0,00%		0,00%	0,00%
Non validi	10	1,37%	20	2,57%	-1,21%	16	2,32%	-0,95%
Rettifiche		0,00%		0,00%	0,00%		0,00%	0,00%
Solo sind/pres		0,00%		0,00%	0,00%	49	7,09%	-7,09%
Votanti	732	85,71%	777	89,93%	-4,22%	691	74,70%	11,01%
Iscritti	854		864			925		



Elezione del Senato della Repubblica 2013

Data: 25/02/2013 Ora: 18:51

Comune di Cesena

Dati non ufficiali


Voti di Lista - Analitico Aree con Confronto

Area : TERRITORIO COMUNALE

Sezioni: 98 su 98

56 SETTECROCIARI EX SCUOLA ELEM. - VIA S. MAURO 2957

	SENATO 2013		SENATO 2008			REGIONALI 2010		
	Voti	% Tot.	Voti	% Tot.	% Diff.	Voti	% Tot.	% Diff.
FORZANUOVA	3	0,47%		0,00%	0,47%			
CON MONTI	71	11,15%						
FARE		0,00%						
PD	275	43,17%	352	53,25%	-10,08%	266	46,18%	-3,01%
CENTRO DEM	2	0,31%						
SEL	15	2,35%				6	1,04%	1,31%
LA DESTRA	1	0,16%	13	1,97%	-1,81%			
LEGA NORD	10	1,57%	28	4,24%	-2,67%	64	11,11%	-9,54%
FRAT. ITAL	4	0,63%						
PDL	85	13,34%	175	26,48%	-13,13%	112	19,44%	-6,10%
MIR SAMORÍ	2	0,31%						
PRI	8	1,26%						
IO AMO IT.	1	0,16%						
MOV.5 ST.	151	23,70%				59	10,24%	13,46%
FIAMMA TR.	1	0,16%						
P.C.LAVOR.	4	0,63%	5	0,76%	-0,13%			
AMN.GIUST.	1	0,16%						
RIVOL.CIV.	3	0,47%						
# ALTRE #								
UDC			35	5,30%		33	5,73%	
PLI			1	0,15%				
SINIST.ARC			9	1,36%				
CONSUMATOR			5	0,76%				
ITA.VALORI			37	5,60%		27	4,69%	
SIN.CRITIC			1	0,15%				
BENECOMUNE				0,00%				
P.SOCIALIS				0,00%				
PRC-COM.IT						9	1,56%	
Validi	637	97,40%	661	96,64%	0,76%	576	92,90%	4,50%
Bianche	3	0,46%	5	0,73%	-0,27%	5	0,81%	-0,35%
Nulle	14	2,14%	18	2,63%	-0,49%	12	1,94%	0,21%
Contestate		0,00%		0,00%	0,00%		0,00%	0,00%
Voti nulli		0,00%		0,00%	0,00%		0,00%	0,00%
Non validi	17	2,60%	23	3,36%	-0,76%	17	2,74%	-0,14%
Rettifiche		0,00%		0,00%	0,00%		0,00%	0,00%
Solo sind/pres		0,00%		0,00%	0,00%	27	4,35%	-4,35%
Votanti	654	84,94%	684	89,18%	-4,24%	620	73,46%	11,48%
Iscritti	770		767			844		



Elezione del Senato della Repubblica 2013

Data: 25/02/2013 Ora: 18:51

Comune di Cesena

Dati non ufficiali


Voti di Lista - Analitico Aree con Confronto

Area : TERRITORIO COMUNALE

Sezioni: 98 su 98

57 SETTECROCIARI EX SCUOLA ELEM. - VIA S. MAURO 2957

	SENATO 2013		SENATO 2008			REGIONALI 2010		
	Voti	% Tot.	Voti	% Tot.	% Diff.	Voti	% Tot.	% Diff.
FORZANUOVA		0,00%	3	0,42%	-0,42%			
CON MONTI	50	7,00%						
FARE	10	1,40%						
PD	281	39,36%	353	49,58%	-10,22%	222	40,66%	-1,30%
CENTRO DEM		0,00%						
SEL	23	3,22%				8	1,47%	1,76%
LA DESTRA	4	0,56%	27	3,79%	-3,23%			
LEGA NORD	16	2,24%	39	5,48%	-3,24%	69	12,64%	-10,40%
FRAT. ITAL	6	0,84%						
PDL	105	14,71%	207	29,07%	-14,37%	130	23,81%	-9,10%
MIR SAMORÍ	1	0,14%						
PRI	10	1,40%						
IO AMO IT.		0,00%						
MOV.5 ST.	185	25,91%				56	10,26%	15,65%
FIAMMA TR.	1	0,14%						
P.C.LAVOR.	5	0,70%	1	0,14%	0,56%			
AMN.GIUST.	6	0,84%						
RIVOL.CIV.	11	1,54%						
# ALTRE #								
UDC			28	3,93%		17	3,11%	
PLI			2	0,28%				
SINIST.ARC			18	2,53%				
CONSUMATOR				0,00%				
ITA.VALORI			25	3,51%		33	6,04%	
SIN.CRITIC			3	0,42%				
BENECOMUNE			4	0,56%				
P.SOCIALIS			2	0,28%				
PRC-COM.IT						11	2,01%	
Validi	714	97,54%	712	96,35%	1,19%	546	90,55%	6,99%
Bianche	5	0,68%	3	0,41%	0,28%	4	0,66%	0,02%
Nulle	13	1,78%	24	3,25%	-1,47%	8	1,33%	0,45%
Contestate		0,00%		0,00%	0,00%		0,00%	0,00%
Voti nulli		0,00%		0,00%	0,00%		0,00%	0,00%
Non validi	18	2,46%	27	3,65%	-1,19%	12	1,99%	0,47%
Rettifiche		0,00%		0,00%	0,00%		0,00%	0,00%
Solo sind/pres		0,00%		0,00%	0,00%	45	7,46%	-7,46%
Votanti	732	84,72%	739	86,53%	-1,81%	603	67,60%	17,12%
Iscritti	864		854			892		



Elezione del Senato della Repubblica 2013

Data: 25/02/2013 Ora: 18:51

Comune di Cesena

Dati non ufficiali


Voti di Lista - Analitico Aree con Confronto

Area : TERRITORIO COMUNALE

Sezioni: 98 su 98

58 VILLA ARCO SCUOLA ELEM. - VIA CERTALDO 355

	SENATO 2013		SENATO 2008			REGIONALI 2010		
	Voti	% Tot.	Voti	% Tot.	% Diff.	Voti	% Tot.	% Diff.
FORZANUOVA	1	0,16%	4	0,61%	-0,45%			
CON MONTI	62	9,61%						
FARE	11	1,71%						
PD	289	44,81%	374	56,93%	-12,12%	253	48,84%	-4,04%
CENTRO DEM	2	0,31%						
SEL	15	2,33%				15	2,90%	-0,57%
LA DESTRA	4	0,62%	15	2,28%	-1,66%			
LEGA NORD	13	2,02%	33	5,02%	-3,01%	48	9,27%	-7,25%
FRAT. ITAL	8	1,24%						
PDL	79	12,25%	117	17,81%	-5,56%	95	18,34%	-6,09%
MIR SAMORÍ	1	0,16%						
PRI	10	1,55%						
IO AMO IT.		0,00%						
MOV.5 ST.	134	20,78%				36	6,95%	13,83%
FIAMMA TR.	1	0,16%						
P.C.LAVOR.	4	0,62%	6	0,91%	-0,29%			
AMN.GIUST.	3	0,47%						
RIVOL.CIV.	8	1,24%						
# ALTRE #								
UDC			38	5,78%		21	4,05%	
PLI			3	0,46%				
SINIST.ARC			24	3,65%				
CONSUMATOR			2	0,30%				
ITA.VALORI			29	4,41%		37	7,14%	
SIN.CRITIC			6	0,91%				
BENECOMUNE			3	0,46%				
P.SOCIALIS			3	0,46%				
PRC-COM.IT						13	2,51%	
Validi	645	98,62%	657	95,91%	2,71%	518	86,62%	12,00%
Bianche	1	0,15%	9	1,31%	-1,16%	14	2,34%	-2,19%
Nulle	8	1,22%	19	2,77%	-1,55%	12	2,01%	-0,78%
Contestate		0,00%		0,00%	0,00%		0,00%	0,00%
Voti nulli		0,00%		0,00%	0,00%		0,00%	0,00%
Non validi	9	1,38%	28	4,09%	-2,71%	26	4,35%	-2,97%
Rettifiche		0,00%		0,00%	0,00%		0,00%	0,00%
Solo sind/pres		0,00%		0,00%	0,00%	54	9,03%	-9,03%
Votanti	654	81,04%	685	79,65%	1,39%	598	67,27%	13,77%
Iscritti	807		860			889		



Elezione del Senato della Repubblica 2013

Data: 25/02/2013 Ora: 18:51

Comune di Cesena

Dati non ufficiali


Voti di Lista - Analitico Aree con Confronto

Area : TERRITORIO COMUNALE

Sezioni: 98 su 98

59 VILLA ARCO SCUOLA ELEM. - VIA CERTALDO 355

	SENATO 2013		SENATO 2008			REGIONALI 2010		
	Voti	% Tot.	Voti	% Tot.	% Diff.	Voti	% Tot.	% Diff.
FORZANUOVA	2	0,35%	1	0,17%	0,18%			
CON MONTI	60	10,54%						
FARE	8	1,41%						
PD	265	46,57%	320	54,51%	-7,94%	220	44,53%	2,04%
CENTRO DEM	2	0,35%						
SEL	11	1,93%				6	1,21%	0,72%
LA DESTRA		0,00%	8	1,36%	-1,36%			
LEGA NORD	7	1,23%	33	5,62%	-4,39%	67	13,56%	-12,33%
FRAT. ITAL	3	0,53%						
PDL	54	9,49%	137	23,34%	-13,85%	95	19,23%	-9,74%
MIR SAMORÍ		0,00%						
PRI	6	1,05%						
IO AMO IT.	1	0,18%						
MOV.5 ST.	133	23,37%				38	7,69%	15,68%
FIAMMA TR.		0,00%						
P.C.LAVOR.	5	0,88%	4	0,68%	0,20%			
AMN.GIUST.	1	0,18%						
RIVOL.CIV.	11	1,93%						
# ALTRE #								
UDC			20	3,41%		13	2,63%	
PLI			1	0,17%				
SINIST.ARC			22	3,75%				
CONSUMATOR			1	0,17%				
ITA.VALORI			31	5,28%		34	6,88%	
SIN.CRITIC			2	0,34%				
BENECOMUNE			1	0,17%				
P.SOCIALIS			6	1,02%				
PRC-COM.IT						21	4,25%	
Validi	569	98,78%	587	97,51%	1,28%	494	90,81%	7,98%
Bianche	2	0,35%	3	0,50%	-0,15%	1	0,18%	0,16%
Nulle	5	0,87%	12	1,99%	-1,13%	8	1,47%	-0,60%
Contestate		0,00%		0,00%	0,00%		0,00%	0,00%
Voti nulli		0,00%		0,00%	0,00%		0,00%	0,00%
Non validi	7	1,22%	15	2,49%	-1,28%	9	1,65%	-0,44%
Rettifiche		0,00%		0,00%	0,00%		0,00%	0,00%
Solo sind/pres		0,00%		0,00%	0,00%	41	7,54%	-7,54%
Votanti	576	83,72%	602	84,79%	-1,07%	544	67,83%	15,89%
Iscritti	688		710			802		



Elezione del Senato della Repubblica 2013

Data: 25/02/2013 Ora: 18:51

Comune di Cesena

Dati non ufficiali


Voti di Lista - Analitico Aree con Confronto

Area : TERRITORIO COMUNALE

Sezioni: 98 su 98

60 VILLA ARCO SCUOLA ELEM. - VIA CERTALDO 355

	SENATO 2013		SENATO 2008			REGIONALI 2010		
	Voti	% Tot.	Voti	% Tot.	% Diff.	Voti	% Tot.	% Diff.
FORZANUOVA	1	0,17%	1	0,15%	0,01%			
CON MONTI	53	8,76%						
FARE	3	0,50%						
PD	271	44,79%	345	52,27%	-7,48%	231	42,23%	2,56%
CENTRO DEM	2	0,33%						
SEL	15	2,48%				14	2,56%	-0,08%
LA DESTRA	1	0,17%	12	1,82%	-1,65%			
LEGA NORD	7	1,16%	43	6,52%	-5,36%	54	9,87%	-8,72%
FRAT. ITAL	2	0,33%						
PDL	87	14,38%	151	22,88%	-8,50%	111	20,29%	-5,91%
MIR SAMORÍ		0,00%						
PRI	4	0,66%						
IO AMO IT.		0,00%						
MOV.5 ST.	144	23,80%				59	10,79%	13,02%
FIAMMA TR.	1	0,17%						
P.C.LAVOR.	3	0,50%	10	1,52%	-1,02%			
AMN.GIUST.	2	0,33%						
RIVOL.CIV.	9	1,49%						
# ALTRE #								
UDC			31	4,70%		21	3,84%	
PLI				0,00%				
SINIST.ARC			23	3,48%				
CONSUMATOR			1	0,15%				
ITA.VALORI			32	4,85%		38	6,95%	
SIN.CRITIC			6	0,91%				
BENECOMUNE			2	0,30%				
P.SOCIALIS			3	0,45%				
PRC-COM.IT						19	3,47%	
Validi	605	97,74%	660	96,92%	0,82%	547	94,97%	2,77%
Bianche	3	0,48%	8	1,17%	-0,69%	3	0,52%	-0,04%
Nulle	11	1,78%	13	1,91%	-0,13%	7	1,22%	0,56%
Contestate		0,00%		0,00%	0,00%		0,00%	0,00%
Voti nulli		0,00%		0,00%	0,00%		0,00%	0,00%
Non validi	14	2,26%	21	3,08%	-0,82%	10	1,74%	0,53%
Rettifiche		0,00%		0,00%	0,00%		0,00%	0,00%
Solo sind/pres		0,00%		0,00%	0,00%	19	3,30%	-3,30%
Votanti	619	81,34%	681	87,20%	-5,86%	576	69,57%	11,78%
Iscritti	761		781			828		



Elezione del Senato della Repubblica 2013

Data: 25/02/2013 Ora: 18:51

Comune di Cesena

Dati non ufficiali


Voti di Lista - Analitico Aree con Confronto

Area : TERRITORIO COMUNALE

Sezioni: 98 su 98

61 TESSELLO EX SCUOLA ELEM. - VIA TESSELLO 6579

	SENATO 2013		SENATO 2008			REGIONALI 2010		
	Voti	% Tot.	Voti	% Tot.	% Diff.	Voti	% Tot.	% Diff.
FORZANUOVA	3	1,38%	3	1,28%	0,10%			
CON MONTI	25	11,52%						
FARE	3	1,38%						
PD	58	26,73%	88	37,61%	-10,88%	55	29,89%	-3,16%
CENTRO DEM		0,00%						
SEL	7	3,23%				3	1,63%	1,60%
LA DESTRA	2	0,92%	3	1,28%	-0,36%			
LEGA NORD	4	1,84%	22	9,40%	-7,56%	29	15,76%	-13,92%
FRAT. ITAL	1	0,46%						
PDL	39	17,97%	64	27,35%	-9,38%	52	28,26%	-10,29%
MIR SAMORÍ	1	0,46%						
PRI	4	1,84%						
IO AMO IT.		0,00%						
MOV.5 ST.	65	29,95%				6	3,26%	26,69%
FIAMMA TR.	1	0,46%						
P.C.LAVOR.	1	0,46%	4	1,71%	-1,25%			
AMN.GIUST.		0,00%						
RIVOL.CIV.	3	1,38%						
# ALTRE #								
UDC			32	13,68%		17	9,24%	
PLI				0,00%				
SINIST.ARC			9	3,85%				
CONSUMATOR				0,00%				
ITA.VALORI			6	2,56%		13	7,07%	
SIN.CRITIC			2	0,85%				
BENECOMUNE			1	0,43%				
P.SOCIALIS				0,00%				
PRC-COM.IT						9	4,89%	
Validi	217	95,59%	234	95,90%	-0,31%	184	92,46%	3,13%
Bianche	6	2,64%	4	1,64%	1,00%	5	2,51%	0,13%
Nulle	4	1,76%	6	2,46%	-0,70%	4	2,01%	-0,25%
Contestate		0,00%		0,00%	0,00%		0,00%	0,00%
Voti nulli		0,00%		0,00%	0,00%		0,00%	0,00%
Non validi	10	4,41%	10	4,10%	0,31%	9	4,52%	-0,12%
Rettifiche		0,00%		0,00%	0,00%		0,00%	0,00%
Solo sind/pres		0,00%		0,00%	0,00%	6	3,02%	-3,02%
Votanti	227	80,21%	244	86,22%	-6,01%	199	67,46%	12,75%
Iscritti	283		283			295		



Elezione del Senato della Repubblica 2013

Data: 25/02/2013 Ora: 18:51

Comune di Cesena

Dati non ufficiali


Voti di Lista - Analitico Aree con Confronto

Area : TERRITORIO COMUNALE

Sezioni: 98 su 98

62 VILLA ARCO SCUOLA ELEM. - VIA CERTALDO 355

	SENATO 2013		SENATO 2008			REGIONALI 2010		
	Voti	% Tot.	Voti	% Tot.	% Diff.	Voti	% Tot.	% Diff.
FORZANUOVA		0,00%		0,00%	0,00%			
CON MONTI	43	7,60%						
FARE	4	0,71%						
PD	257	45,41%	334	56,90%	-11,49%	247	48,81%	-3,41%
CENTRO DEM		0,00%						
SEL	14	2,47%				11	2,17%	0,30%
LA DESTRA		0,00%	9	1,53%	-1,53%			
LEGA NORD	16	2,83%	43	7,33%	-4,50%	71	14,03%	-11,20%
FRAT. ITAL	3	0,53%						
PDL	69	12,19%	103	17,55%	-5,36%	74	14,62%	-2,43%
MIR SAMORÍ		0,00%						
PRI	11	1,94%						
IO AMO IT.		0,00%						
MOV.5 ST.	142	25,09%				38	7,51%	17,58%
FIAMMA TR.	2	0,35%						
P.C.LAVOR.	3	0,53%	6	1,02%	-0,49%			
AMN.GIUST.	1	0,18%						
RIVOL.CIV.	1	0,18%						
# ALTRE #								
UDC			27	4,60%		17	3,36%	
PLI			2	0,34%				
SINIST.ARC			20	3,41%				
CONSUMATOR			3	0,51%				
ITA.VALORI			31	5,28%		32	6,32%	
SIN.CRITIC			3	0,51%				
BENECOMUNE			2	0,34%				
P.SOCIALIS			4	0,68%				
PRC-COM.IT						16	3,16%	
Validi	566	97,42%	587	96,86%	0,55%	506	92,50%	4,91%
Bianche	5	0,86%	2	0,33%	0,53%	2	0,37%	0,49%
Nulle	10	1,72%	17	2,81%	-1,08%	4	0,73%	0,99%
Contestate		0,00%		0,00%	0,00%		0,00%	0,00%
Voti nulli		0,00%		0,00%	0,00%		0,00%	0,00%
Non validi	15	2,58%	19	3,14%	-0,55%	6	1,10%	1,48%
Rettifiche		0,00%		0,00%	0,00%		0,00%	0,00%
Solo sind/pres		0,00%		0,00%	0,00%	35	6,40%	-6,40%
Votanti	581	82,18%	606	87,19%	-5,02%	547	71,04%	11,14%
Iscritti	707		695			770		



Elezione del Senato della Repubblica 2013

Data: 25/02/2013 Ora: 18:51

Comune di Cesena

Dati non ufficiali


Voti di Lista - Analitico Aree con Confronto

Area : TERRITORIO COMUNALE

Sezioni: 98 su 98

63 S. VITTORE SCUOLA ELEM. - VIA S. VITTORE 1410

	SENATO 2013		SENATO 2008			REGIONALI 2010		
	Voti	% Tot.	Voti	% Tot.	% Diff.	Voti	% Tot.	% Diff.
FORZANUOVA	1	0,18%		0,00%	0,18%			
CON MONTI	71	12,68%						
FARE	1	0,18%						
PD	241	43,04%	316	53,38%	-10,34%	209	43,09%	-0,06%
CENTRO DEM	1	0,18%						
SEL	15	2,68%				9	1,86%	0,82%
LA DESTRA	1	0,18%	9	1,52%	-1,34%			
LEGA NORD	9	1,61%	27	4,56%	-2,95%	60	12,37%	-10,76%
FRAT. ITAL	6	1,07%						
PDL	72	12,86%	129	21,79%	-8,93%	99	20,41%	-7,56%
MIR SAMORÍ		0,00%						
PRI	4	0,71%						
IO AMO IT.	1	0,18%						
MOV.5 ST.	127	22,68%				30	6,19%	16,49%
FIAMMA TR.	2	0,36%						
P.C.LAVOR.	2	0,36%	2	0,34%	0,02%			
AMN.GIUST.	1	0,18%						
RIVOL.CIV.	5	0,89%						
# ALTRE #								
UDC			57	9,63%		36	7,42%	
PLI			1	0,17%				
SINIST.ARC			16	2,70%				
CONSUMATOR			3	0,51%				
ITA.VALORI			22	3,72%		28	5,77%	
SIN.CRITIC			2	0,34%				
BENECOMUNE			6	1,01%				
P.SOCIALIS			2	0,34%				
PRC-COM.IT						14	2,89%	
Validi	560	98,94%	592	96,73%	2,21%	485	89,98%	8,96%
Bianche	2	0,35%	4	0,65%	-0,30%	1	0,19%	0,17%
Nulle	4	0,71%	16	2,61%	-1,91%	10	1,86%	-1,15%
Contestate		0,00%		0,00%	0,00%		0,00%	0,00%
Voti nulli		0,00%		0,00%	0,00%		0,00%	0,00%
Non validi	6	1,06%	20	3,27%	-2,21%	11	2,04%	-0,98%
Rettifiche		0,00%		0,00%	0,00%		0,00%	0,00%
Solo sind/pres		0,00%		0,00%	0,00%	43	7,98%	-7,98%
Votanti	566	84,98%	612	89,08%	-4,10%	539	73,73%	11,25%
Iscritti	666		687			731		



Elezione del Senato della Repubblica 2013

Data: 25/02/2013 Ora: 18:51

Comune di Cesena

Dati non ufficiali


Voti di Lista - Analitico Aree con Confronto

Area : TERRITORIO COMUNALE

Sezioni: 98 su 98

64 S. VITTORE SCUOLA ELEM. - VIA S. VITTORE 1410

	SENATO 2013		SENATO 2008			REGIONALI 2010		
	Voti	% Tot.	Voti	% Tot.	% Diff.	Voti	% Tot.	% Diff.
FORZANUOVA	4	0,61%		0,00%	0,61%			
CON MONTI	60	9,15%						
FARE	4	0,61%						
PD	278	42,38%	323	51,43%	-9,06%	224	42,11%	0,27%
CENTRO DEM	1	0,15%						
SEL	15	2,29%				9	1,69%	0,59%
LA DESTRA	1	0,15%	11	1,75%	-1,60%			
LEGA NORD	15	2,29%	35	5,57%	-3,29%	67	12,59%	-10,31%
FRAT. ITAL	5	0,76%						
PDL	62	9,45%	137	21,82%	-12,36%	87	16,35%	-6,90%
MIR SAMORÍ		0,00%						
PRI	5	0,76%						
IO AMO IT.	1	0,15%						
MOV.5 ST.	192	29,27%				52	9,77%	19,49%
FIAMMA TR.	1	0,15%						
P.C.LAVOR.	7	1,07%	7	1,11%	-0,05%			
AMN.GIUST.	1	0,15%						
RIVOL.CIV.	4	0,61%						
# ALTRE #								
UDC			46	7,32%		36	6,77%	
PLI			3	0,48%				
SINIST.ARC			20	3,18%				
CONSUMATOR			2	0,32%				
ITA.VALORI			35	5,57%		46	8,65%	
SIN.CRITIC			2	0,32%				
BENECOMUNE			5	0,80%				
P.SOCIALIS			2	0,32%				
PRC-COM.IT						11	2,07%	
Validi	656	96,33%	628	97,82%	-1,49%	532	91,25%	5,08%
Bianche	10	1,47%	6	0,93%	0,53%	6	1,03%	0,44%
Nulle	15	2,20%	8	1,25%	0,96%	9	1,54%	0,66%
Contestate		0,00%		0,00%	0,00%		0,00%	0,00%
Voti nulli		0,00%		0,00%	0,00%		0,00%	0,00%
Non validi	25	3,67%	14	2,18%	1,49%	15	2,57%	1,10%
Rettifiche		0,00%		0,00%	0,00%		0,00%	0,00%
Solo sind/pres		0,00%		0,00%	0,00%	36	6,17%	-6,17%
Votanti	681	86,20%	642	89,29%	-3,09%	583	71,36%	14,84%
Iscritti	790		719			817		



Elezione del Senato della Repubblica 2013

Data: 25/02/2013 Ora: 18:51

Comune di Cesena

Dati non ufficiali


Voti di Lista - Analitico Aree con Confronto

Area : TERRITORIO COMUNALE

Sezioni: 98 su 98

65 S. VITTORE SCUOLA ELEM. - VIA S. VITTORE 1410

	SENATO 2013		SENATO 2008			REGIONALI 2010		
	Voti	% Tot.	Voti	% Tot.	% Diff.	Voti	% Tot.	% Diff.
FORZANUOVA	1	0,18%		0,00%	0,18%			
CON MONTI	39	6,89%						
FARE	6	1,06%						
PD	272	48,06%	324	53,55%	-5,50%	257	49,81%	-1,75%
CENTRO DEM	1	0,18%						
SEL	13	2,30%				13	2,52%	-0,22%
LA DESTRA	1	0,18%	8	1,32%	-1,15%			
LEGA NORD	6	1,06%	33	5,45%	-4,39%	51	9,88%	-8,82%
FRAT. ITAL	4	0,71%						
PDL	78	13,78%	145	23,97%	-10,19%	98	18,99%	-5,21%
MIR SAMORÍ	1	0,18%						
PRI	2	0,35%						
IO AMO IT.	1	0,18%						
MOV.5 ST.	132	23,32%				29	5,62%	17,70%
FIAMMA TR.	1	0,18%						
P.C.LAVOR.	6	1,06%	14	2,31%	-1,25%			
AMN.GIUST.		0,00%						
RIVOL.CIV.	2	0,35%						
# ALTRE #								
UDC			48	7,93%		26	5,04%	
PLI			1	0,17%				
SINIST.ARC			11	1,82%				
CONSUMATOR			1	0,17%				
ITA.VALORI			15	2,48%		27	5,23%	
SIN.CRITIC			2	0,33%				
BENECOMUNE			3	0,50%				
P.SOCIALIS				0,00%				
PRC-COM.IT						15	2,91%	
Validi	566	98,26%	605	98,06%	0,21%	516	93,99%	4,27%
Bianche	4	0,69%	3	0,49%	0,21%	3	0,55%	0,15%
Nulle	6	1,04%	9	1,46%	-0,42%		0,00%	1,04%
Contestate		0,00%		0,00%	0,00%		0,00%	0,00%
Voti nulli		0,00%		0,00%	0,00%		0,00%	0,00%
Non validi	10	1,74%	12	1,94%	-0,21%	3	0,55%	1,19%
Rettifiche		0,00%		0,00%	0,00%		0,00%	0,00%
Solo sind/pres		0,00%		0,00%	0,00%	30	5,46%	-5,46%
Votanti	576	83,24%	617	89,94%	-6,70%	549	74,09%	9,15%
Iscritti	692		686			741		



Elezione del Senato della Repubblica 2013

Data: 25/02/2013 Ora: 18:51

Comune di Cesena

Dati non ufficiali


Voti di Lista - Analitico Aree con Confronto

Area : TERRITORIO COMUNALE

Sezioni: 98 su 98

66 S. CARLO SCUOLA ELEM. - VIA POZZUOLI 194

	SENATO 2013		SENATO 2008			REGIONALI 2010		
	Voti	% Tot.	Voti	% Tot.	% Diff.	Voti	% Tot.	% Diff.
FORZANUOVA	4	0,58%	1	0,14%	0,44%			
CON MONTI	76	11,08%						
FARE	3	0,44%						
PD	212	30,90%	317	45,03%	-14,12%	236	38,06%	-7,16%
CENTRO DEM	4	0,58%						
SEL	8	1,17%				14	2,26%	-1,09%
LA DESTRA	2	0,29%	17	2,41%	-2,12%			
LEGA NORD	26	3,79%	40	5,68%	-1,89%	84	13,55%	-9,76%
FRAT. ITAL	8	1,17%						
PDL	97	14,14%	216	30,68%	-16,54%	151	24,35%	-10,21%
MIR SAMORÍ		0,00%						
PRI	17	2,48%						
IO AMO IT.	2	0,29%						
MOV.5 ST.	212	30,90%				48	7,74%	23,16%
FIAMMA TR.	2	0,29%						
P.C.LAVOR.	4	0,58%	5	0,71%	-0,13%			
AMN.GIUST.	2	0,29%						
RIVOL.CIV.	7	1,02%						
# ALTRE #								
UDC			49	6,96%		32	5,16%	
PLI			1	0,14%				
SINIST.ARC			24	3,41%				
CONSUMATOR			1	0,14%				
ITA.VALORI			25	3,55%		45	7,26%	
SIN.CRITIC			2	0,28%				
BENECOMUNE			3	0,43%				
P.SOCIALIS			3	0,43%				
PRC-COM.IT						10	1,61%	
Validi	686	97,30%	704	94,75%	2,55%	620	90,51%	6,79%
Bianche	9	1,28%	5	0,67%	0,60%	2	0,29%	0,98%
Nulle	10	1,42%	34	4,58%	-3,16%	19	2,77%	-1,36%
Contestate		0,00%		0,00%	0,00%		0,00%	0,00%
Voti nulli		0,00%		0,00%	0,00%		0,00%	0,00%
Non validi	19	2,70%	39	5,25%	-2,55%	21	3,07%	-0,37%
Rettifiche		0,00%		0,00%	0,00%		0,00%	0,00%
Solo sind/pres		0,00%		0,00%	0,00%	44	6,42%	-6,42%
Votanti	705	84,23%	743	87,41%	-3,18%	685	71,73%	12,50%
Iscritti	837		850			955		



Elezione del Senato della Repubblica 2013

Data: 25/02/2013 Ora: 18:51

Comune di Cesena

Dati non ufficiali


Voti di Lista - Analitico Aree con Confronto

Area : TERRITORIO COMUNALE

Sezioni: 98 su 98

67 S. CARLO SCUOLA ELEM. - VIA POZZUOLI 194

	SENATO 2013		SENATO 2008			REGIONALI 2010		
	Voti	% Tot.	Voti	% Tot.	% Diff.	Voti	% Tot.	% Diff.
FORZANUOVA	4	0,58%	5	0,65%	-0,07%			
CON MONTI	87	12,65%						
FARE	5	0,73%						
PD	254	36,92%	368	48,10%	-11,19%	216	35,64%	1,28%
CENTRO DEM	2	0,29%						
SEL	11	1,60%				18	2,97%	-1,37%
LA DESTRA	1	0,15%	17	2,22%	-2,08%			
LEGA NORD	16	2,33%	46	6,01%	-3,69%	88	14,52%	-12,20%
FRAT. ITAL	8	1,16%						
PDL	108	15,70%	233	30,46%	-14,76%	152	25,08%	-9,38%
MIR SAMORÍ	1	0,15%						
PRI	12	1,74%						
IO AMO IT.	4	0,58%						
MOV.5 ST.	162	23,55%				45	7,43%	16,12%
FIAMMA TR.	2	0,29%						
P.C.LAVOR.	6	0,87%	5	0,65%	0,22%			
AMN.GIUST.	1	0,15%						
RIVOL.CIV.	4	0,58%						
# ALTRE #								
UDC			33	4,31%		43	7,10%	
PLI			7	0,92%				
SINIST.ARC			17	2,22%				
CONSUMATOR			2	0,26%				
ITA.VALORI			24	3,14%		28	4,62%	
SIN.CRITIC			2	0,26%				
BENECOMUNE			4	0,52%				
P.SOCIALIS			2	0,26%				
PRC-COM.IT						16	2,64%	
Validi	688	97,18%	765	97,08%	0,09%	606	90,04%	7,13%
Bianche	5	0,71%	8	1,02%	-0,31%	4	0,59%	0,11%
Nulle	15	2,12%	15	1,90%	0,22%	15	2,23%	-0,11%
Contestate		0,00%		0,00%	0,00%		0,00%	0,00%
Voti nulli		0,00%		0,00%	0,00%		0,00%	0,00%
Non validi	20	2,82%	23	2,92%	-0,09%	19	2,82%	0,00%
Rettifiche		0,00%		0,00%	0,00%		0,00%	0,00%
Solo sind/pres		0,00%		0,00%	0,00%	48	7,13%	-7,13%
Votanti	708	81,38%	788	87,95%	-6,57%	673	68,74%	12,64%
Iscritti	870		896			979		



Elezione del Senato della Repubblica 2013

Data: 25/02/2013 Ora: 18:51

Comune di Cesena

Dati non ufficiali


Voti di Lista - Analitico Aree con Confronto

Area : TERRITORIO COMUNALE

Sezioni: 98 su 98

68 BORELLO SCUOLA ELEM. - PIAZZA INDIPENDENZA 30

	SENATO 2013		SENATO 2008			REGIONALI 2010		
	Voti	% Tot.	Voti	% Tot.	% Diff.	Voti	% Tot.	% Diff.
FORZANUOVA		0,00%	1	0,21%	-0,21%			
CON MONTI	36	8,51%						
FARE	5	1,18%						
PD	160	37,83%	225	47,07%	-9,25%	160	42,78%	-4,96%
CENTRO DEM		0,00%						
SEL	11	2,60%				18	4,81%	-2,21%
LA DESTRA	1	0,24%	6	1,26%	-1,02%			
LEGA NORD	13	3,07%	48	10,04%	-6,97%	61	16,31%	-13,24%
FRAT. ITAL	2	0,47%						
PDL	79	18,68%	129	26,99%	-8,31%	89	23,80%	-5,12%
MIR SAMORÍ	2	0,47%						
PRI	4	0,95%						
IO AMO IT.	1	0,24%						
MOV.5 ST.	99	23,40%				14	3,74%	19,66%
FIAMMA TR.		0,00%						
P.C.LAVOR.	5	1,18%	8	1,67%	-0,49%			
AMN.GIUST.		0,00%						
RIVOL.CIV.	5	1,18%						
# ALTRE #								
UDC			18	3,77%		11	2,94%	
PLI			2	0,42%				
SINIST.ARC			15	3,14%				
CONSUMATOR			2	0,42%				
ITA.VALORI			8	1,67%		14	3,74%	
SIN.CRITIC			7	1,46%				
BENECOMUNE			5	1,05%				
P.SOCIALIS			4	0,84%				
PRC-COM.IT						7	1,87%	
Validi	423	96,58%	478	98,15%	-1,58%	374	88,21%	8,37%
Bianche	1	0,23%	2	0,41%	-0,18%	2	0,47%	-0,24%
Nulle	14	3,20%	7	1,44%	1,76%	11	2,59%	0,60%
Contestate		0,00%		0,00%	0,00%		0,00%	0,00%
Voti nulli		0,00%		0,00%	0,00%		0,00%	0,00%
Non validi	15	3,42%	9	1,85%	1,58%	13	3,07%	0,36%
Rettifiche		0,00%		0,00%	0,00%		0,00%	0,00%
Solo sind/pres		0,00%		0,00%	0,00%	37	8,73%	-8,73%
Votanti	438	81,11%	487	86,35%	-5,24%	424	68,83%	12,28%
Iscritti	540		564			616		



Elezione del Senato della Repubblica 2013

Data: 25/02/2013 Ora: 18:51

Comune di Cesena

Dati non ufficiali


Voti di Lista - Analitico Aree con Confronto

Area : TERRITORIO COMUNALE

Sezioni: 98 su 98

69 BORELLO SCUOLA ELEM. - PIAZZA INDIPENDENZA 30

	SENATO 2013		SENATO 2008			REGIONALI 2010		
	Voti	% Tot.	Voti	% Tot.	% Diff.	Voti	% Tot.	% Diff.
FORZANUOVA	1	0,25%		0,00%	0,25%			
CON MONTI	25	6,16%						
FARE	1	0,25%						
PD	127	31,28%	158	37,18%	-5,90%	115	31,86%	-0,58%
CENTRO DEM		0,00%						
SEL	6	1,48%				7	1,94%	-0,46%
LA DESTRA		0,00%	13	3,06%	-3,06%			
LEGA NORD	14	3,45%	41	9,65%	-6,20%	67	18,56%	-15,11%
FRAT. ITAL	3	0,74%						
PDL	85	20,94%	132	31,06%	-10,12%	81	22,44%	-1,50%
MIR SAMORÍ	2	0,49%						
PRI	9	2,22%						
IO AMO IT.		0,00%						
MOV.5 ST.	117	28,82%				21	5,82%	23,00%
FIAMMA TR.		0,00%						
P.C.LAVOR.	6	1,48%	5	1,18%	0,30%			
AMN.GIUST.		0,00%						
RIVOL.CIV.	10	2,46%						
# ALTRE #								
UDC			22	5,18%		20	5,54%	
PLI			1	0,24%				
SINIST.ARC			27	6,35%				
CONSUMATOR				0,00%				
ITA.VALORI			14	3,29%		20	5,54%	
SIN.CRITIC			7	1,65%				
BENECOMUNE			2	0,47%				
P.SOCIALIS			3	0,71%				
PRC-COM.IT						30	8,31%	
Validi	406	96,21%	425	95,29%	0,92%	361	88,26%	7,94%
Bianche	4	0,95%	5	1,12%	-0,17%	5	1,22%	-0,27%
Nulle	12	2,84%	16	3,59%	-0,74%	9	2,20%	0,64%
Contestate		0,00%		0,00%	0,00%		0,00%	0,00%
Voti nulli		0,00%		0,00%	0,00%		0,00%	0,00%
Non validi	16	3,79%	21	4,71%	-0,92%	14	3,42%	0,37%
Rettifiche		0,00%		0,00%	0,00%		0,00%	0,00%
Solo sind/pres		0,00%		0,00%	0,00%	34	8,31%	-8,31%
Votanti	422	75,36%	446	79,93%	-4,57%	409	66,61%	8,74%
Iscritti	560		558			614		



Elezione del Senato della Repubblica 2013

Data: 25/02/2013 Ora: 18:51

Comune di Cesena

Dati non ufficiali


Voti di Lista - Analitico Aree con Confronto

Area : TERRITORIO COMUNALE

Sezioni: 98 su 98

70 BORELLO SCUOLA ELEM. - PIAZZA INDIPENDENZA 30

	SENATO 2013		SENATO 2008			REGIONALI 2010		
	Voti	% Tot.	Voti	% Tot.	% Diff.	Voti	% Tot.	% Diff.
FORZANUOVA	1	0,17%	2	0,32%	-0,15%			
CON MONTI	36	6,10%						
FARE	1	0,17%						
PD	189	32,03%	271	43,92%	-11,89%	189	36,07%	-4,03%
CENTRO DEM	2	0,34%						
SEL	13	2,20%				13	2,48%	-0,28%
LA DESTRA	4	0,68%	18	2,92%	-2,24%			
LEGA NORD	9	1,53%	67	10,86%	-9,33%	94	17,94%	-16,41%
FRAT. ITAL	3	0,51%						
PDL	106	17,97%	183	29,66%	-11,69%	131	25,00%	-7,03%
MIR SAMORÍ	1	0,17%						
PRI	2	0,34%						
IO AMO IT.	1	0,17%						
MOV.5 ST.	204	34,58%				24	4,58%	30,00%
FIAMMA TR.	3	0,51%						
P.C.LAVOR.	5	0,85%	2	0,32%	0,52%			
AMN.GIUST.	2	0,34%						
RIVOL.CIV.	8	1,36%						
# ALTRE #								
UDC			23	3,73%		22	4,20%	
PLI			2	0,32%				
SINIST.ARC			21	3,40%				
CONSUMATOR			1	0,16%				
ITA.VALORI			17	2,76%		34	6,49%	
SIN.CRITIC			4	0,65%				
BENECOMUNE			2	0,32%				
P.SOCIALIS			4	0,65%				
PRC-COM.IT						17	3,24%	
Validi	590	96,72%	617	96,41%	0,32%	524	91,61%	5,11%
Bianche	9	1,48%	5	0,78%	0,69%	2	0,35%	1,13%
Nulle	11	1,80%	18	2,81%	-1,01%	17	2,97%	-1,17%
Contestate		0,00%		0,00%	0,00%		0,00%	0,00%
Voti nulli		0,00%		0,00%	0,00%		0,00%	0,00%
Non validi	20	3,28%	23	3,59%	-0,32%	19	3,32%	-0,04%
Rettifiche		0,00%		0,00%	0,00%		0,00%	0,00%
Solo sind/pres		0,00%		0,00%	0,00%	29	5,07%	-5,07%
Votanti	610	83,45%	640	88,15%	-4,71%	572	71,86%	11,59%
Iscritti	731		726			796		



Elezione del Senato della Repubblica 2013

Data: 25/02/2013 Ora: 18:51

Comune di Cesena

Dati non ufficiali


Voti di Lista - Analitico Aree con Confronto

Area : TERRITORIO COMUNALE

Sezioni: 98 su 98

71 S. LAZZARO EX SCUOLA ELEM. - VIA PITAGORA 115

	SENATO 2013		SENATO 2008			REGIONALI 2010		
	Voti	% Tot.	Voti	% Tot.	% Diff.	Voti	% Tot.	% Diff.
FORZANUOVA	1	0,15%	5	0,68%	-0,53%			
CON MONTI	59	8,74%						
FARE	10	1,48%						
PD	316	46,81%	427	58,10%	-11,28%	306	49,28%	-2,46%
CENTRO DEM		0,00%						
SEL	14	2,07%				5	0,81%	1,27%
LA DESTRA		0,00%	19	2,59%	-2,59%			
LEGA NORD	3	0,44%	35	4,76%	-4,32%	76	12,24%	-11,79%
FRAT. ITAL	5	0,74%						
PDL	75	11,11%	150	20,41%	-9,30%	106	17,07%	-5,96%
MIR SAMORÍ		0,00%						
PRI	12	1,78%						
IO AMO IT.	1	0,15%						
MOV.5 ST.	164	24,30%				45	7,25%	17,05%
FIAMMA TR.	3	0,44%						
P.C.LAVOR.	3	0,44%	6	0,82%	-0,37%			
AMN.GIUST.	1	0,15%						
RIVOL.CIV.	8	1,19%						
# ALTRE #								
UDC			29	3,95%		25	4,03%	
PLI				0,00%				
SINIST.ARC			23	3,13%				
CONSUMATOR			2	0,27%				
ITA.VALORI			27	3,67%		42	6,76%	
SIN.CRITIC			6	0,82%				
BENECOMUNE			4	0,54%				
P.SOCIALIS			2	0,27%				
PRC-COM.IT						16	2,58%	
Validi	675	98,83%	735	97,09%	1,73%	621	91,86%	6,96%
Bianche	3	0,44%	8	1,06%	-0,62%	5	0,74%	-0,30%
Nulle	5	0,73%	14	1,85%	-1,12%	7	1,04%	-0,30%
Contestate		0,00%		0,00%	0,00%		0,00%	0,00%
Voti nulli		0,00%		0,00%	0,00%		0,00%	0,00%
Non validi	8	1,17%	22	2,91%	-1,73%	12	1,78%	-0,60%
Rettifiche		0,00%		0,00%	0,00%		0,00%	0,00%
Solo sind/pres		0,00%		0,00%	0,00%	43	6,36%	-6,36%
Votanti	683	84,74%	757	87,92%	-3,18%	676	74,45%	10,29%
Iscritti	806		861			908		



Elezione del Senato della Repubblica 2013

Data: 25/02/2013 Ora: 18:51

Comune di Cesena

Dati non ufficiali


Voti di Lista - Analitico Aree con Confronto

Area : TERRITORIO COMUNALE

Sezioni: 98 su 98

72 S. LAZZARO EX SCUOLA ELEM. - VIA PITAGORA 115

	SENATO 2013		SENATO 2008			REGIONALI 2010		
	Voti	% Tot.	Voti	% Tot.	% Diff.	Voti	% Tot.	% Diff.
FORZANUOVA	2	0,29%	1	0,16%	0,13%			
CON MONTI	48	7,07%						
FARE	3	0,44%						
PD	273	40,21%	322	52,02%	-11,81%	233	45,33%	-5,12%
CENTRO DEM	4	0,59%						
SEL	9	1,33%				4	0,78%	0,55%
LA DESTRA	1	0,15%	13	2,10%	-1,95%			
LEGA NORD	11	1,62%	36	5,82%	-4,20%	76	14,79%	-13,17%
FRAT. ITAL	4	0,59%						
PDL	96	14,14%	155	25,04%	-10,90%	116	22,57%	-8,43%
MIR SAMORÍ		0,00%						
PRI	5	0,74%						
IO AMO IT.	6	0,88%						
MOV.5 ST.	199	29,31%				29	5,64%	23,67%
FIAMMA TR.	4	0,59%						
P.C.LAVOR.	5	0,74%	4	0,65%	0,09%			
AMN.GIUST.	2	0,29%						
RIVOL.CIV.	7	1,03%						
# ALTRE #								
UDC			27	4,36%		20	3,89%	
PLI			2	0,32%				
SINIST.ARC			21	3,39%				
CONSUMATOR			2	0,32%				
ITA.VALORI			23	3,72%		28	5,45%	
SIN.CRITIC			2	0,32%				
BENECOMUNE			6	0,97%				
P.SOCIALIS			5	0,81%				
PRC-COM.IT						8	1,56%	
Validi	679	97,00%	619	97,17%	-0,17%	514	91,46%	5,54%
Bianche	7	1,00%	6	0,94%	0,06%	3	0,53%	0,47%
Nulle	14	2,00%	12	1,88%	0,12%	6	1,07%	0,93%
Contestate		0,00%		0,00%	0,00%		0,00%	0,00%
Voti nulli		0,00%		0,00%	0,00%		0,00%	0,00%
Non validi	21	3,00%	18	2,83%	0,17%	9	1,60%	1,40%
Rettifiche		0,00%		0,00%	0,00%		0,00%	0,00%
Solo sind/pres		0,00%		0,00%	0,00%	39	6,94%	-6,94%
Votanti	700	84,13%	637	85,50%	-1,37%	562	68,20%	15,93%
Iscritti	832		745			824		



Elezione del Senato della Repubblica 2013

Data: 25/02/2013 Ora: 18:51

Comune di Cesena

Dati non ufficiali


Voti di Lista - Analitico Aree con Confronto

Area : TERRITORIO COMUNALE

Sezioni: 98 su 98

73 SAIANO SCUOLA ELEM. - VIA SORRIVOLI 4980

	SENATO 2013		SENATO 2008			REGIONALI 2010		
	Voti	% Tot.	Voti	% Tot.	% Diff.	Voti	% Tot.	% Diff.
FORZANUOVA		0,00%	1	0,21%	-0,21%			
CON MONTI	40	9,01%						
FARE	3	0,68%						
PD	172	38,74%	243	51,48%	-12,74%	158	40,10%	-1,36%
CENTRO DEM		0,00%						
SEL	6	1,35%				18	4,57%	-3,22%
LA DESTRA		0,00%	9	1,91%	-1,91%			
LEGA NORD	10	2,25%	22	4,66%	-2,41%	44	11,17%	-8,92%
FRAT. ITAL	7	1,58%						
PDL	61	13,74%	113	23,94%	-10,20%	80	20,30%	-6,57%
MIR SAMORÍ		0,00%						
PRI	6	1,35%						
IO AMO IT.	1	0,23%						
MOV.5 ST.	119	26,80%				27	6,85%	19,95%
FIAMMA TR.		0,00%						
P.C.LAVOR.	4	0,90%	2	0,42%	0,48%			
AMN.GIUST.		0,00%						
RIVOL.CIV.	15	3,38%						
# ALTRE #								
UDC			15	3,18%		12	3,05%	
PLI			2	0,42%				
SINIST.ARC			25	5,30%				
CONSUMATOR			3	0,64%				
ITA.VALORI			21	4,45%		34	8,63%	
SIN.CRITIC			4	0,85%				
BENECOMUNE			1	0,21%				
P.SOCIALIS			11	2,33%				
PRC-COM.IT						21	5,33%	
Validi	444	97,16%	472	96,33%	0,83%	394	92,71%	4,45%
Bianche	3	0,66%	4	0,82%	-0,16%	3	0,71%	-0,05%
Nulle	10	2,19%	14	2,86%	-0,67%	4	0,94%	1,25%
Contestate		0,00%		0,00%	0,00%		0,00%	0,00%
Voti nulli		0,00%		0,00%	0,00%		0,00%	0,00%
Non validi	13	2,84%	18	3,67%	-0,83%	7	1,65%	1,20%
Rettifiche		0,00%		0,00%	0,00%		0,00%	0,00%
Solo sind/pres		0,00%		0,00%	0,00%	24	5,65%	-5,65%
Votanti	457	81,46%	490	88,29%	-6,83%	425	69,67%	11,79%
Iscritti	561		555			610		



Elezione del Senato della Repubblica 2013

Data: 25/02/2013 Ora: 18:51

Comune di Cesena

Dati non ufficiali


Voti di Lista - Analitico Aree con Confronto

Area : TERRITORIO COMUNALE

Sezioni: 98 su 98

74 CALISESE SCUOLA ELEM. - VIA CAPRANICA 223

	SENATO 2013		SENATO 2008			REGIONALI 2010		
	Voti	% Tot.	Voti	% Tot.	% Diff.	Voti	% Tot.	% Diff.
FORZANUOVA	1	0,15%	3	0,46%	-0,31%			
CON MONTI	59	9,06%						
FARE		0,00%						
PD	243	37,33%	306	47,15%	-9,82%	224	39,86%	-2,53%
CENTRO DEM	1	0,15%						
SEL	13	2,00%				3	0,53%	1,46%
LA DESTRA	1	0,15%	13	2,00%	-1,85%			
LEGA NORD	7	1,08%	38	5,86%	-4,78%	70	12,46%	-11,38%
FRAT. ITAL	2	0,31%						
PDL	122	18,74%	195	30,05%	-11,31%	159	28,29%	-9,55%
MIR SAMORÍ		0,00%						
PRI	14	2,15%						
IO AMO IT.	2	0,31%						
MOV.5 ST.	177	27,19%				42	7,47%	19,72%
FIAMMA TR.		0,00%						
P.C.LAVOR.	4	0,61%	5	0,77%	-0,16%			
AMN.GIUST.	1	0,15%						
RIVOL.CIV.	4	0,61%						
# ALTRE #								
UDC			27	4,16%		20	3,56%	
PLI				0,00%				
SINIST.ARC			12	1,85%				
CONSUMATOR			3	0,46%				
ITA.VALORI			33	5,08%		32	5,69%	
SIN.CRITIC			4	0,62%				
BENECOMUNE			2	0,31%				
P.SOCIALIS			8	1,23%				
PRC-COM.IT						12	2,14%	
Validi	651	97,75%	649	97,01%	0,74%	562	91,53%	6,22%
Bianche	6	0,90%	2	0,30%	0,60%	5	0,81%	0,09%
Nulle	9	1,35%	18	2,69%	-1,34%	11	1,79%	-0,44%
Contestate		0,00%		0,00%	0,00%		0,00%	0,00%
Voti nulli		0,00%		0,00%	0,00%		0,00%	0,00%
Non validi	15	2,25%	20	2,99%	-0,74%	16	2,61%	-0,35%
Rettifiche		0,00%		0,00%	0,00%		0,00%	0,00%
Solo sind/pres		0,00%		0,00%	0,00%	36	5,86%	-5,86%
Votanti	666	84,95%	669	87,57%	-2,62%	614	73,01%	11,94%
Iscritti	784		764			841		



Elezione del Senato della Repubblica 2013

Data: 25/02/2013 Ora: 18:51

Comune di Cesena

Dati non ufficiali


Voti di Lista - Analitico Aree con Confronto

Area : TERRITORIO COMUNALE

Sezioni: 98 su 98

75 CALISESE SCUOLA ELEM. - VIA CAPRANICA 223

	SENATO 2013		SENATO 2008			REGIONALI 2010		
	Voti	% Tot.	Voti	% Tot.	% Diff.	Voti	% Tot.	% Diff.
FORZANUOVA		0,00%	3	0,48%	-0,48%			
CON MONTI	57	8,93%						
FARE	7	1,10%						
PD	231	36,21%	275	43,86%	-7,65%	218	38,11%	-1,90%
CENTRO DEM		0,00%						
SEL	18	2,82%				5	0,87%	1,95%
LA DESTRA	2	0,31%	10	1,59%	-1,28%			
LEGA NORD	10	1,57%	41	6,54%	-4,97%	90	15,73%	-14,17%
FRAT. ITAL	6	0,94%						
PDL	111	17,40%	223	35,57%	-18,17%	175	30,59%	-13,20%
MIR SAMORÍ		0,00%						
PRI	5	0,78%						
IO AMO IT.	1	0,16%						
MOV.5 ST.	176	27,59%				27	4,72%	22,87%
FIAMMA TR.	1	0,16%						
P.C.LAVOR.	1	0,16%	3	0,48%	-0,32%			
AMN.GIUST.	3	0,47%						
RIVOL.CIV.	9	1,41%						
# ALTRE #								
UDC			28	4,47%		20	3,50%	
PLI			3	0,48%				
SINIST.ARC			14	2,23%				
CONSUMATOR				0,00%				
ITA.VALORI			20	3,19%		27	4,72%	
SIN.CRITIC			1	0,16%				
BENECOMUNE			4	0,64%				
P.SOCIALIS			2	0,32%				
PRC-COM.IT						10	1,75%	
Validi	638	97,55%	627	97,82%	-0,26%	572	91,81%	5,74%
Bianche	4	0,61%	3	0,47%	0,14%	5	0,80%	-0,19%
Nulle	12	1,83%	11	1,72%	0,12%	13	2,09%	-0,25%
Contestate		0,00%		0,00%	0,00%		0,00%	0,00%
Voti nulli		0,00%		0,00%	0,00%		0,00%	0,00%
Non validi	16	2,45%	14	2,18%	0,26%	18	2,89%	-0,44%
Rettifiche		0,00%		0,00%	0,00%		0,00%	0,00%
Solo sind/pres		0,00%		0,00%	0,00%	33	5,30%	-5,30%
Votanti	654	85,60%	641	86,62%	-1,02%	623	75,70%	9,90%
Iscritti	764		740			823		



Elezione del Senato della Repubblica 2013

Data: 25/02/2013 Ora: 18:51

Comune di Cesena

Dati non ufficiali


Voti di Lista - Analitico Aree con Confronto

Area : TERRITORIO COMUNALE

Sezioni: 98 su 98

76 CAPANNAGUZZO EX SCUOLA ELEM. - VIA CAPANNAGUZZO 6417

	SENATO 2013		SENATO 2008			REGIONALI 2010		
	Voti	% Tot.	Voti	% Tot.	% Diff.	Voti	% Tot.	% Diff.
FORZANUOVA	1	0,19%	3	0,57%	-0,38%			
CON MONTI	41	7,66%						
FARE		0,00%						
PD	180	33,64%	223	42,40%	-8,75%	180	36,96%	-3,32%
CENTRO DEM		0,00%						
SEL	11	2,06%				11	2,26%	-0,20%
LA DESTRA	1	0,19%	15	2,85%	-2,66%			
LEGA NORD	16	2,99%	39	7,41%	-4,42%	64	13,14%	-10,15%
FRAT. ITAL	2	0,37%						
PDL	91	17,01%	176	33,46%	-16,45%	150	30,80%	-13,79%
MIR SAMORÍ	2	0,37%						
PRI	8	1,50%						
IO AMO IT.	5	0,93%						
MOV.5 ST.	159	29,72%				24	4,93%	24,79%
FIAMMA TR.	1	0,19%						
P.C.LAVOR.	6	1,12%	6	1,14%	-0,02%			
AMN.GIUST.	1	0,19%						
RIVOL.CIV.	10	1,87%						
# ALTRE #								
UDC			22	4,18%		14	2,87%	
PLI			2	0,38%				
SINIST.ARC			16	3,04%				
CONSUMATOR			2	0,38%				
ITA.VALORI			13	2,47%		26	5,34%	
SIN.CRITIC			3	0,57%				
BENECOMUNE			6	1,14%				
P.SOCIALIS				0,00%				
PRC-COM.IT						18	3,70%	
Validi	535	97,10%	526	96,34%	0,76%	487	92,23%	4,86%
Bianche	2	0,36%	4	0,73%	-0,37%	5	0,95%	-0,58%
Nulle	14	2,54%	16	2,93%	-0,39%	12	2,27%	0,27%
Contestate		0,00%		0,00%	0,00%		0,00%	0,00%
Voti nulli		0,00%		0,00%	0,00%		0,00%	0,00%
Non validi	16	2,90%	20	3,66%	-0,76%	17	3,22%	-0,32%
Rettifiche		0,00%		0,00%	0,00%		0,00%	0,00%
Solo sind/pres		0,00%		0,00%	0,00%	24	4,55%	-4,55%
Votanti	551	87,46%	546	86,26%	1,20%	528	74,68%	12,78%
Iscritti	630		633			707		



Elezione del Senato della Repubblica 2013

Data: 25/02/2013 Ora: 18:51

Comune di Cesena

Dati non ufficiali


Voti di Lista - Analitico Aree con Confronto

Area : TERRITORIO COMUNALE

Sezioni: 98 su 98

77 MACERONE SCUOLA ELEM. - VIA CESENATICO 5735

	SENATO 2013		SENATO 2008			REGIONALI 2010		
	Voti	% Tot.	Voti	% Tot.	% Diff.	Voti	% Tot.	% Diff.
FORZANUOVA	3	0,61%		0,00%	0,61%			
CON MONTI	43	8,70%						
FARE	2	0,40%						
PD	186	37,65%	269	54,12%	-16,47%	183	43,99%	-6,34%
CENTRO DEM	1	0,20%						
SEL	14	2,83%				6	1,44%	1,39%
LA DESTRA	4	0,81%	5	1,01%	-0,20%			
LEGA NORD	6	1,21%	24	4,83%	-3,61%	45	10,82%	-9,60%
FRAT. ITAL	1	0,20%						
PDL	70	14,17%	137	27,57%	-13,40%	89	21,39%	-7,22%
MIR SAMORÍ		0,00%						
PRI	6	1,21%						
IO AMO IT.	2	0,40%						
MOV.5 ST.	140	28,34%				29	6,97%	21,37%
FIAMMA TR.	2	0,40%						
P.C.LAVOR.	4	0,81%	5	1,01%	-0,20%			
AMN.GIUST.		0,00%						
RIVOL.CIV.	10	2,02%						
# ALTRE #								
UDC			19	3,82%		23	5,53%	
PLI			4	0,80%				
SINIST.ARC			10	2,01%				
CONSUMATOR			1	0,20%				
ITA.VALORI			18	3,62%		25	6,01%	
SIN.CRITIC			1	0,20%				
BENECOMUNE			3	0,60%				
P.SOCIALIS			1	0,20%				
PRC-COM.IT						16	3,85%	
Validi	494	97,44%	497	95,39%	2,04%	416	90,63%	6,80%
Bianche	1	0,20%	7	1,34%	-1,15%	4	0,87%	-0,67%
Nulle	12	2,37%	17	3,26%	-0,90%	14	3,05%	-0,68%
Contestate		0,00%		0,00%	0,00%		0,00%	0,00%
Voti nulli		0,00%		0,00%	0,00%		0,00%	0,00%
Non validi	13	2,56%	24	4,61%	-2,04%	18	3,92%	-1,36%
Rettifiche		0,00%		0,00%	0,00%		0,00%	0,00%
Solo sind/pres		0,00%		0,00%	0,00%	25	5,45%	-5,45%
Votanti	507	82,04%	521	83,90%	-1,86%	459	66,52%	15,52%
Iscritti	618		621			690		



Elezione del Senato della Repubblica 2013

Data: 25/02/2013 Ora: 18:51

Comune di Cesena

Dati non ufficiali


Voti di Lista - Analitico Aree con Confronto

Area : TERRITORIO COMUNALE

Sezioni: 98 su 98

78 MACERONE SCUOLA ELEM. - VIA CESENATICO 5735

	SENATO 2013		SENATO 2008			REGIONALI 2010		
	Voti	% Tot.	Voti	% Tot.	% Diff.	Voti	% Tot.	% Diff.
FORZANUOVA	2	0,34%		0,00%	0,34%			
CON MONTI	65	10,92%						
FARE	5	0,84%						
PD	240	40,34%	268	51,94%	-11,60%	214	47,45%	-7,11%
CENTRO DEM	3	0,50%						
SEL	8	1,34%				7	1,55%	-0,21%
LA DESTRA	4	0,67%	8	1,55%	-0,88%			
LEGA NORD	13	2,18%	21	4,07%	-1,88%	47	10,42%	-8,24%
FRAT. ITAL	5	0,84%						
PDL	60	10,08%	127	24,61%	-14,53%	73	16,19%	-6,10%
MIR SAMORÍ		0,00%						
PRI	6	1,01%						
IO AMO IT.		0,00%						
MOV.5 ST.	172	28,91%				50	11,09%	17,82%
FIAMMA TR.	2	0,34%						
P.C.LAVOR.	3	0,50%	6	1,16%	-0,66%			
AMN.GIUST.		0,00%						
RIVOL.CIV.	7	1,18%						
# ALTRE #								
UDC			27	5,23%		18	3,99%	
PLI			4	0,78%				
SINIST.ARC			21	4,07%				
CONSUMATOR			4	0,78%				
ITA.VALORI			22	4,26%		29	6,43%	
SIN.CRITIC			2	0,39%				
BENECOMUNE			5	0,97%				
P.SOCIALIS			1	0,19%				
PRC-COM.IT						13	2,88%	
Validi	595	98,35%	516	96,45%	1,90%	451	89,48%	8,86%
Bianche	4	0,66%	3	0,56%	0,10%	2	0,40%	0,26%
Nulle	6	0,99%	16	2,99%	-2,00%	12	2,38%	-1,39%
Contestate		0,00%		0,00%	0,00%		0,00%	0,00%
Voti nulli		0,00%		0,00%	0,00%		0,00%	0,00%
Non validi	10	1,65%	19	3,55%	-1,90%	14	2,78%	-1,12%
Rettifiche		0,00%		0,00%	0,00%		0,00%	0,00%
Solo sind/pres		0,00%		0,00%	0,00%	39	7,74%	-7,74%
Votanti	605	86,06%	535	86,01%	0,05%	504	71,90%	14,16%
Iscritti	703		622			701		



Elezione del Senato della Repubblica 2013

Data: 25/02/2013 Ora: 18:51

Comune di Cesena

Dati non ufficiali


Voti di Lista - Analitico Aree con Confronto

Area : TERRITORIO COMUNALE

Sezioni: 98 su 98

79 BULGARNO' SCUOLA ELEM. - VIA CAPANNAGUZZO 1163

	SENATO 2013		SENATO 2008			REGIONALI 2010		
	Voti	% Tot.	Voti	% Tot.	% Diff.	Voti	% Tot.	% Diff.
FORZANUOVA	3	0,54%		0,00%	0,54%			
CON MONTI	63	11,37%						
FARE	5	0,90%						
PD	224	40,43%	295	49,08%	-8,65%	228	44,71%	-4,27%
CENTRO DEM		0,00%						
SEL	7	1,26%				3	0,59%	0,68%
LA DESTRA		0,00%	10	1,66%	-1,66%			
LEGA NORD	11	1,99%	22	3,66%	-1,68%	63	12,35%	-10,37%
FRAT. ITAL	6	1,08%						
PDL	111	20,04%	168	27,95%	-7,92%	127	24,90%	-4,87%
MIR SAMORÍ		0,00%						
PRI		0,00%						
IO AMO IT.	2	0,36%						
MOV.5 ST.	114	20,58%				20	3,92%	16,66%
FIAMMA TR.		0,00%						
P.C.LAVOR.	2	0,36%	1	0,17%	0,19%			
AMN.GIUST.	1	0,18%						
RIVOL.CIV.	5	0,90%						
# ALTRE #								
UDC			54	8,99%		28	5,49%	
PLI			3	0,50%				
SINIST.ARC			11	1,83%				
CONSUMATOR				0,00%				
ITA.VALORI			23	3,83%		27	5,29%	
SIN.CRITIC			3	0,50%				
BENECOMUNE			4	0,67%				
P.SOCIALIS			7	1,16%				
PRC-COM.IT						14	2,75%	
Validi	554	96,01%	601	97,41%	-1,39%	510	89,63%	6,38%
Bianche	7	1,21%	8	1,30%	-0,08%	12	2,11%	-0,90%
Nulle	16	2,77%	8	1,30%	1,48%	10	1,76%	1,02%
Contestate		0,00%		0,00%	0,00%		0,00%	0,00%
Voti nulli		0,00%		0,00%	0,00%		0,00%	0,00%
Non validi	23	3,99%	16	2,59%	1,39%	22	3,87%	0,12%
Rettifiche		0,00%		0,00%	0,00%		0,00%	0,00%
Solo sind/pres		0,00%		0,00%	0,00%	37	6,50%	-6,50%
Votanti	577	86,38%	617	89,03%	-2,66%	569	75,17%	11,21%
Iscritti	668		693			757		



Elezione del Senato della Repubblica 2013

Data: 25/02/2013 Ora: 18:51

Comune di Cesena

Dati non ufficiali


Voti di Lista - Analitico Aree con Confronto

Area : TERRITORIO COMUNALE

Sezioni: 98 su 98

80 RUFFIO EX SCUOLA ELEM. - VIA PROV. SALA 1249

	SENATO 2013		SENATO 2008			REGIONALI 2010		
	Voti	% Tot.	Voti	% Tot.	% Diff.	Voti	% Tot.	% Diff.
FORZANUOVA		0,00%	1	0,14%	-0,14%			
CON MONTI	54	8,24%						
FARE	1	0,15%						
PD	310	47,33%	445	63,75%	-16,43%	322	54,39%	-7,06%
CENTRO DEM	3	0,46%						
SEL	9	1,37%				9	1,52%	-0,15%
LA DESTRA		0,00%	7	1,00%	-1,00%			
LEGA NORD	4	0,61%	31	4,44%	-3,83%	58	9,80%	-9,19%
FRAT. ITAL	5	0,76%						
PDL	72	10,99%	131	18,77%	-7,78%	96	16,22%	-5,22%
MIR SAMORÍ		0,00%						
PRI	2	0,31%						
IO AMO IT.		0,00%						
MOV.5 ST.	191	29,16%				44	7,43%	21,73%
FIAMMA TR.		0,00%						
P.C.LAVOR.		0,00%	7	1,00%	-1,00%			
AMN.GIUST.		0,00%						
RIVOL.CIV.	4	0,61%						
# ALTRE #								
UDC			19	2,72%		18	3,04%	
PLI			1	0,14%				
SINIST.ARC			15	2,15%				
CONSUMATOR			3	0,43%				
ITA.VALORI			31	4,44%		34	5,74%	
SIN.CRITIC			2	0,29%				
BENECOMUNE			1	0,14%				
P.SOCIALIS			4	0,57%				
PRC-COM.IT						11	1,86%	
Validi	655	98,05%	698	96,14%	1,91%	592	89,56%	8,49%
Bianche	3	0,45%	7	0,96%	-0,52%	4	0,61%	-0,16%
Nulle	10	1,50%	21	2,89%	-1,40%	15	2,27%	-0,77%
Contestate		0,00%		0,00%	0,00%		0,00%	0,00%
Voti nulli		0,00%		0,00%	0,00%		0,00%	0,00%
Non validi	13	1,95%	28	3,86%	-1,91%	19	2,87%	-0,93%
Rettifiche		0,00%		0,00%	0,00%		0,00%	0,00%
Solo sind/pres		0,00%		0,00%	0,00%	50	7,56%	-7,56%
Votanti	668	84,88%	726	89,08%	-4,20%	661	75,46%	9,42%
Iscritti	787		815			876		



Elezione del Senato della Repubblica 2013

Data: 25/02/2013 Ora: 18:51

Comune di Cesena

Dati non ufficiali


Voti di Lista - Analitico Aree con Confronto

Area : TERRITORIO COMUNALE

Sezioni: 98 su 98

81 PONTE PIETRA SCUOLA ELEM. - PIAZ.LE D. DOLCI 60

	SENATO 2013		SENATO 2008			REGIONALI 2010		
	Voti	% Tot.	Voti	% Tot.	% Diff.	Voti	% Tot.	% Diff.
FORZANUOVA	1	0,15%	3	0,41%	-0,25%			
CON MONTI	44	6,70%						
FARE	5	0,76%						
PD	324	49,32%	453	61,30%	-11,98%	296	49,42%	-0,10%
CENTRO DEM	1	0,15%						
SEL	11	1,67%				14	2,34%	-0,66%
LA DESTRA	6	0,91%	8	1,08%	-0,17%			
LEGA NORD	14	2,13%	23	3,11%	-0,98%	51	8,51%	-6,38%
FRAT. ITAL	5	0,76%						
PDL	75	11,42%	159	21,52%	-10,10%	103	17,20%	-5,78%
MIR SAMORÍ	2	0,30%						
PRI	6	0,91%						
IO AMO IT.		0,00%						
MOV.5 ST.	145	22,07%				46	7,68%	14,39%
FIAMMA TR.		0,00%						
P.C.LAVOR.	10	1,52%	14	1,89%	-0,37%			
AMN.GIUST.		0,00%						
RIVOL.CIV.	8	1,22%						
# ALTRE #								
UDC			27	3,65%		19	3,17%	
PLI			2	0,27%				
SINIST.ARC			15	2,03%				
CONSUMATOR			1	0,14%				
ITA.VALORI			31	4,19%		50	8,35%	
SIN.CRITIC			1	0,14%				
BENECOMUNE			2	0,27%				
P.SOCIALIS				0,00%				
PRC-COM.IT						20	3,34%	
Validi	657	98,06%	739	96,60%	1,46%	599	93,16%	4,90%
Bianche	2	0,30%	8	1,05%	-0,75%	2	0,31%	-0,01%
Nulle	11	1,64%	18	2,35%	-0,71%	9	1,40%	0,24%
Contestate		0,00%		0,00%	0,00%		0,00%	0,00%
Voti nulli		0,00%		0,00%	0,00%		0,00%	0,00%
Non validi	13	1,94%	26	3,40%	-1,46%	11	1,71%	0,23%
Rettifiche		0,00%		0,00%	0,00%		0,00%	0,00%
Solo sind/pres		0,00%		0,00%	0,00%	33	5,13%	-5,13%
Votanti	670	84,81%	765	91,18%	-6,37%	643	70,81%	14,00%
Iscritti	790		839			908		



Elezione del Senato della Repubblica 2013

Data: 25/02/2013 Ora: 18:51

Comune di Cesena

Dati non ufficiali


Voti di Lista - Analitico Aree con Confronto

Area : TERRITORIO COMUNALE

Sezioni: 98 su 98

82 PONTE PIETRA SCUOLA ELEM. - PIAZ.LE D. DOLCI 60

	SENATO 2013		SENATO 2008			REGIONALI 2010		
	Voti	% Tot.	Voti	% Tot.	% Diff.	Voti	% Tot.	% Diff.
FORZANUOVA	1	0,13%		0,00%	0,13%			
CON MONTI	61	8,21%						
FARE	5	0,67%						
PD	307	41,32%	394	54,42%	-13,10%	269	43,67%	-2,35%
CENTRO DEM	8	1,08%						
SEL	22	2,96%				18	2,92%	0,04%
LA DESTRA	1	0,13%	12	1,66%	-1,52%			
LEGA NORD	10	1,35%	32	4,42%	-3,07%	51	8,28%	-6,93%
FRAT. ITAL	7	0,94%						
PDL	80	10,77%	160	22,10%	-11,33%	127	20,62%	-9,85%
MIR SAMORÍ		0,00%						
PRI	7	0,94%						
IO AMO IT.		0,00%						
MOV.5 ST.	215	28,94%				47	7,63%	21,31%
FIAMMA TR.	1	0,13%						
P.C.LAVOR.	6	0,81%	13	1,80%	-0,99%			
AMN.GIUST.	4	0,54%						
RIVOL.CIV.	8	1,08%						
# ALTRE #								
UDC			26	3,59%		23	3,73%	
PLI			2	0,28%				
SINIST.ARC			32	4,42%				
CONSUMATOR			1	0,14%				
ITA.VALORI			45	6,22%		54	8,77%	
SIN.CRITIC				0,00%				
BENECOMUNE			3	0,41%				
P.SOCIALIS			4	0,55%				
PRC-COM.IT						27	4,38%	
Validi	743	97,63%	724	97,57%	0,06%	616	90,59%	7,05%
Bianche	1	0,13%	4	0,54%	-0,41%	7	1,03%	-0,90%
Nulle	17	2,23%	14	1,89%	0,35%	14	2,06%	0,18%
Contestate		0,00%		0,00%	0,00%		0,00%	0,00%
Voti nulli		0,00%		0,00%	0,00%		0,00%	0,00%
Non validi	18	2,37%	18	2,43%	-0,06%	21	3,09%	-0,72%
Rettifiche		0,00%		0,00%	0,00%		0,00%	0,00%
Solo sind/pres		0,00%		0,00%	0,00%	43	6,32%	-6,32%
Votanti	761	87,98%	742	90,16%	-2,18%	680	74,32%	13,66%
Iscritti	865		823			915		



Elezione del Senato della Repubblica 2013

Data: 25/02/2013 Ora: 18:51

Comune di Cesena

Dati non ufficiali


Voti di Lista - Analitico Aree con Confronto

Area : TERRITORIO COMUNALE

Sezioni: 98 su 98

83 S. GIORGIO SCUOLA ELEM. - VIA S. GIORGIO 3042

	SENATO 2013		SENATO 2008			REGIONALI 2010		
	Voti	% Tot.	Voti	% Tot.	% Diff.	Voti	% Tot.	% Diff.
FORZANUOVA		0,00%	2	0,30%	-0,30%			
CON MONTI	40	6,50%						
FARE	5	0,81%						
PD	300	48,78%	360	54,14%	-5,35%	290	53,70%	-4,92%
CENTRO DEM	2	0,33%						
SEL	16	2,60%				8	1,48%	1,12%
LA DESTRA	1	0,16%	8	1,20%	-1,04%			
LEGA NORD	16	2,60%	32	4,81%	-2,21%	49	9,07%	-6,47%
FRAT. ITAL	2	0,33%						
PDL	80	13,01%	135	20,30%	-7,29%	96	17,78%	-4,77%
MIR SAMORÍ	1	0,16%						
PRI	5	0,81%						
IO AMO IT.		0,00%						
MOV.5 ST.	134	21,79%				32	5,93%	15,86%
FIAMMA TR.	1	0,16%						
P.C.LAVOR.	6	0,98%	7	1,05%	-0,08%			
AMN.GIUST.	4	0,65%						
RIVOL.CIV.	2	0,33%						
# ALTRE #								
UDC			48	7,22%		25	4,63%	
PLI			2	0,30%				
SINIST.ARC			29	4,36%				
CONSUMATOR			5	0,75%				
ITA.VALORI			28	4,21%		26	4,81%	
SIN.CRITIC			5	0,75%				
BENECOMUNE			4	0,60%				
P.SOCIALIS				0,00%				
PRC-COM.IT						14	2,59%	
Validi	615	98,24%	665	97,94%	0,30%	540	91,68%	6,56%
Bianche	3	0,48%	5	0,74%	-0,26%	2	0,34%	0,14%
Nulle	8	1,28%	9	1,33%	-0,05%	8	1,36%	-0,08%
Contestate		0,00%		0,00%	0,00%		0,00%	0,00%
Voti nulli		0,00%		0,00%	0,00%		0,00%	0,00%
Non validi	11	1,76%	14	2,06%	-0,30%	10	1,70%	0,06%
Rettifiche		0,00%		0,00%	0,00%		0,00%	0,00%
Solo sind/pres		0,00%		0,00%	0,00%	39	6,62%	-6,62%
Votanti	626	83,58%	679	88,18%	-4,60%	589	74,18%	9,40%
Iscritti	749		770			794		



Elezione del Senato della Repubblica 2013

Data: 25/02/2013 Ora: 18:51

Comune di Cesena

Dati non ufficiali


Voti di Lista - Analitico Aree con Confronto

Area : TERRITORIO COMUNALE

Sezioni: 98 su 98

84 PIOPPA EX SCUOLA ELEM. - VIA CERVESE 7180

	SENATO 2013		SENATO 2008			REGIONALI 2010		
	Voti	% Tot.	Voti	% Tot.	% Diff.	Voti	% Tot.	% Diff.
FORZANUOVA	2	0,31%	6	0,94%	-0,62%			
CON MONTI	51	8,03%						
FARE	5	0,79%						
PD	284	44,72%	352	54,91%	-10,19%	263	47,82%	-3,09%
CENTRO DEM	1	0,16%						
SEL	14	2,20%				13	2,36%	-0,16%
LA DESTRA	2	0,31%	16	2,50%	-2,18%			
LEGA NORD	13	2,05%	28	4,37%	-2,32%	59	10,73%	-8,68%
FRAT. ITAL	4	0,63%						
PDL	78	12,28%	123	19,19%	-6,91%	84	15,27%	-2,99%
MIR SAMORÍ		0,00%						
PRI	10	1,57%						
IO AMO IT.	1	0,16%						
MOV.5 ST.	148	23,31%				30	5,45%	17,85%
FIAMMA TR.	1	0,16%						
P.C.LAVOR.	9	1,42%	3	0,47%	0,95%			
AMN.GIUST.	3	0,47%						
RIVOL.CIV.	9	1,42%						
# ALTRE #								
UDC			50	7,80%		40	7,27%	
PLI				0,00%				
SINIST.ARC			33	5,15%				
CONSUMATOR			3	0,47%				
ITA.VALORI			23	3,59%		32	5,82%	
SIN.CRITIC			2	0,31%				
BENECOMUNE			1	0,16%				
P.SOCIALIS			1	0,16%				
PRC-COM.IT						29	5,27%	
Validi	635	96,07%	641	95,96%	0,11%	550	89,58%	6,49%
Bianche	9	1,36%	14	2,10%	-0,73%	6	0,98%	0,38%
Nulle	17	2,57%	13	1,95%	0,63%	12	1,95%	0,62%
Contestate		0,00%		0,00%	0,00%		0,00%	0,00%
Voti nulli		0,00%		0,00%	0,00%		0,00%	0,00%
Non validi	26	3,93%	27	4,04%	-0,11%	18	2,93%	1,00%
Rettifiche		0,00%		0,00%	0,00%		0,00%	0,00%
Solo sind/pres		0,00%		0,00%	0,00%	46	7,49%	-7,49%
Votanti	661	84,85%	668	89,42%	-4,57%	614	73,18%	11,67%
Iscritti	779		747			839		



Elezione del Senato della Repubblica 2013

Data: 25/02/2013 Ora: 18:51

Comune di Cesena

Dati non ufficiali


Voti di Lista - Analitico Aree con Confronto

Area : TERRITORIO COMUNALE

Sezioni: 98 su 98

85 GATTOLINO SCUOLA ELEM. - VIA R. MEDRI 1136

	SENATO 2013		SENATO 2008			REGIONALI 2010		
	Voti	% Tot.	Voti	% Tot.	% Diff.	Voti	% Tot.	% Diff.
FORZANUOVA	4	0,57%	2	0,28%	0,29%			
CON MONTI	74	10,63%						
FARE	6	0,86%						
PD	288	41,38%	361	50,92%	-9,54%	275	45,01%	-3,63%
CENTRO DEM		0,00%						
SEL	8	1,15%				11	1,80%	-0,65%
LA DESTRA	1	0,14%	20	2,82%	-2,68%			
LEGA NORD	12	1,72%	43	6,06%	-4,34%	64	10,47%	-8,75%
FRAT. ITAL	7	1,01%						
PDL	95	13,65%	176	24,82%	-11,17%	133	21,77%	-8,12%
MIR SAMORÍ	1	0,14%						
PRI	11	1,58%						
IO AMO IT.	1	0,14%						
MOV.5 ST.	171	24,57%				31	5,07%	19,50%
FIAMMA TR.	2	0,29%						
P.C.LAVOR.	5	0,72%	4	0,56%	0,15%			
AMN.GIUST.	2	0,29%						
RIVOL.CIV.	8	1,15%						
# ALTRE #								
UDC			44	6,21%		46	7,53%	
PLI			4	0,56%				
SINIST.ARC			17	2,40%				
CONSUMATOR			1	0,14%				
ITA.VALORI			28	3,95%		40	6,55%	
SIN.CRITIC			1	0,14%				
BENECOMUNE			4	0,56%				
P.SOCIALIS			4	0,56%				
PRC-COM.IT						11	1,80%	
Validi	696	97,48%	709	96,07%	1,41%	611	92,86%	4,62%
Bianche	5	0,70%	5	0,68%	0,02%	4	0,61%	0,09%
Nulle	13	1,82%	24	3,25%	-1,43%	14	2,13%	-0,31%
Contestate		0,00%		0,00%	0,00%		0,00%	0,00%
Voti nulli		0,00%		0,00%	0,00%		0,00%	0,00%
Non validi	18	2,52%	29	3,93%	-1,41%	18	2,74%	-0,21%
Rettifiche		0,00%		0,00%	0,00%		0,00%	0,00%
Solo sind/pres		0,00%		0,00%	0,00%	29	4,41%	-4,41%
Votanti	714	85,20%	738	88,81%	-3,61%	658	71,91%	13,29%
Iscritti	838		831			915		



Elezione del Senato della Repubblica 2013

Data: 25/02/2013 Ora: 18:51

Comune di Cesena

Dati non ufficiali


Voti di Lista - Analitico Aree con Confronto

Area : TERRITORIO COMUNALE

Sezioni: 98 su 98

86 VILLA CALABRA EX SCUOLA ELEM. - VIA CERVESE 4303

	SENATO 2013		SENATO 2008			REGIONALI 2010		
	Voti	% Tot.	Voti	% Tot.	% Diff.	Voti	% Tot.	% Diff.
FORZANUOVA		0,00%		0,00%	0,00%			
CON MONTI	72	8,94%						
FARE	2	0,25%						
PD	306	38,01%	371	47,44%	-9,43%	263	39,25%	-1,24%
CENTRO DEM	3	0,37%						
SEL	13	1,61%				13	1,94%	-0,33%
LA DESTRA	3	0,37%	25	3,20%	-2,82%			
LEGA NORD	17	2,11%	47	6,01%	-3,90%	99	14,78%	-12,66%
FRAT. ITAL	9	1,12%						
PDL	144	17,89%	221	28,26%	-10,37%	152	22,69%	-4,80%
MIR SAMORÍ	2	0,25%						
PRI	28	3,48%						
IO AMO IT.	1	0,12%						
MOV.5 ST.	195	24,22%				55	8,21%	16,01%
FIAMMA TR.		0,00%						
P.C.LAVOR.	4	0,50%	9	1,15%	-0,65%			
AMN.GIUST.	1	0,12%						
RIVOL.CIV.	5	0,62%						
# ALTRE #								
UDC			42	5,37%		37	5,52%	
PLI			9	1,15%				
SINIST.ARC			19	2,43%				
CONSUMATOR			2	0,26%				
ITA.VALORI			28	3,58%		39	5,82%	
SIN.CRITIC			4	0,51%				
BENECOMUNE			3	0,38%				
P.SOCIALIS			2	0,26%				
PRC-COM.IT						12	1,79%	
Validi	805	98,05%	782	97,14%	0,91%	670	89,45%	8,60%
Bianche	2	0,24%	3	0,37%	-0,13%	8	1,07%	-0,82%
Nulle	14	1,71%	20	2,48%	-0,78%	16	2,14%	-0,43%
Contestate		0,00%		0,00%	0,00%		0,00%	0,00%
Voti nulli		0,00%		0,00%	0,00%		0,00%	0,00%
Non validi	16	1,95%	23	2,86%	-0,91%	24	3,20%	-1,26%
Rettifiche		0,00%		0,00%	0,00%		0,00%	0,00%
Solo sind/pres		0,00%		0,00%	0,00%	55	7,34%	-7,34%
Votanti	821	87,15%	805	90,86%	-3,70%	749	73,43%	13,72%
Iscritti	942		886			1.020		



Elezione del Senato della Repubblica 2013

Data: 25/02/2013 Ora: 18:51

Comune di Cesena

Dati non ufficiali


Voti di Lista - Analitico Aree con Confronto

Area : TERRITORIO COMUNALE

Sezioni: 98 su 98

87 S. GIORGIO SCUOLA ELEM. - VIA S. GIORGIO 3042

	SENATO 2013		SENATO 2008			REGIONALI 2010		
	Voti	% Tot.	Voti	% Tot.	% Diff.	Voti	% Tot.	% Diff.
FORZANUOVA	1	0,16%	1	0,15%	0,01%			
CON MONTI	70	11,46%						
FARE	3	0,49%						
PD	252	41,24%	337	52,09%	-10,84%	233	44,05%	-2,80%
CENTRO DEM	1	0,16%						
SEL	8	1,31%				7	1,32%	-0,01%
LA DESTRA	3	0,49%	10	1,55%	-1,05%			
LEGA NORD	10	1,64%	35	5,41%	-3,77%	70	13,23%	-11,60%
FRAT. ITAL	3	0,49%						
PDL	90	14,73%	155	23,96%	-9,23%	112	21,17%	-6,44%
MIR SAMORÍ		0,00%						
PRI	11	1,80%						
IO AMO IT.	1	0,16%						
MOV.5 ST.	148	24,22%				42	7,94%	16,28%
FIAMMA TR.	1	0,16%						
P.C.LAVOR.	1	0,16%	1	0,15%	0,01%			
AMN.GIUST.	2	0,33%						
RIVOL.CIV.	6	0,98%						
# ALTRE #								
UDC			47	7,26%		38	7,18%	
PLI			2	0,31%				
SINIST.ARC			33	5,10%				
CONSUMATOR			3	0,46%				
ITA.VALORI			17	2,63%		17	3,21%	
SIN.CRITIC			1	0,15%				
BENECOMUNE			5	0,77%				
P.SOCIALIS				0,00%				
PRC-COM.IT						10	1,89%	
Validi	611	98,39%	647	98,18%	0,21%	529	91,68%	6,71%
Bianche	4	0,64%	4	0,61%	0,04%	3	0,52%	0,12%
Nulle	6	0,97%	8	1,21%	-0,25%	9	1,56%	-0,59%
Contestate		0,00%		0,00%	0,00%		0,00%	0,00%
Voti nulli		0,00%		0,00%	0,00%		0,00%	0,00%
Non validi	10	1,61%	12	1,82%	-0,21%	12	2,08%	-0,47%
Rettifiche		0,00%		0,00%	0,00%		0,00%	0,00%
Solo sind/pres		0,00%		0,00%	0,00%	36	6,24%	-6,24%
Votanti	621	85,66%	659	90,40%	-4,74%	577	72,49%	13,17%
Iscritti	725		729			796		



Elezione del Senato della Repubblica 2013

Data: 25/02/2013 Ora: 18:51

Comune di Cesena

Dati non ufficiali


Voti di Lista - Analitico Aree con Confronto

Area : TERRITORIO COMUNALE

Sezioni: 98 su 98

88 S. GIORGIO SCUOLA ELEM. - VIA S. GIORGIO 3042

	SENATO 2013		SENATO 2008			REGIONALI 2010		
	Voti	% Tot.	Voti	% Tot.	% Diff.	Voti	% Tot.	% Diff.
FORZANUOVA		0,00%	3	0,45%	-0,45%			
CON MONTI	56	8,13%						
FARE	7	1,02%						
PD	295	42,82%	334	49,55%	-6,74%	274	45,97%	-3,16%
CENTRO DEM	3	0,44%						
SEL	10	1,45%				7	1,17%	0,28%
LA DESTRA	1	0,15%	15	2,23%	-2,08%			
LEGA NORD	12	1,74%	41	6,08%	-4,34%	79	13,26%	-11,51%
FRAT. ITAL	8	1,16%						
PDL	104	15,09%	173	25,67%	-10,57%	110	18,46%	-3,36%
MIR SAMORÍ		0,00%						
PRI	8	1,16%						
IO AMO IT.		0,00%						
MOV.5 ST.	174	25,25%				61	10,23%	15,02%
FIAMMA TR.	1	0,15%						
P.C.LAVOR.	1	0,15%	3	0,45%	-0,30%			
AMN.GIUST.	2	0,29%						
RIVOL.CIV.	7	1,02%						
# ALTRE #								
UDC			33	4,90%		23	3,86%	
PLI			3	0,45%				
SINIST.ARC			25	3,71%				
CONSUMATOR			3	0,45%				
ITA.VALORI			33	4,90%		27	4,53%	
SIN.CRITIC			2	0,30%				
BENECOMUNE			4	0,59%				
P.SOCIALIS			2	0,30%				
PRC-COM.IT						15	2,52%	
Validi	689	98,57%	674	98,11%	0,46%	596	92,12%	6,45%
Bianche	3	0,43%	4	0,58%	-0,15%	1	0,15%	0,27%
Nulle	7	1,00%	9	1,31%	-0,31%	3	0,46%	0,54%
Contestate		0,00%		0,00%	0,00%		0,00%	0,00%
Voti nulli		0,00%		0,00%	0,00%		0,00%	0,00%
Non validi	10	1,43%	13	1,89%	-0,46%	4	0,62%	0,81%
Rettifiche		0,00%		0,00%	0,00%		0,00%	0,00%
Solo sind/pres		0,00%		0,00%	0,00%	47	7,26%	-7,26%
Votanti	699	85,87%	687	90,04%	-4,17%	647	74,11%	11,76%
Iscritti	814		763			873		



Elezione del Senato della Repubblica 2013

Data: 25/02/2013 Ora: 18:51

Comune di Cesena

Dati non ufficiali


Voti di Lista - Analitico Aree con Confronto

Area : TERRITORIO COMUNALE

Sezioni: 98 su 98

89 S.MARTINO IN FIUME EX SCUOLA ELEM. - VIA FUSCONI 59

	SENATO 2013		SENATO 2008			REGIONALI 2010		
	Voti	% Tot.	Voti	% Tot.	% Diff.	Voti	% Tot.	% Diff.
FORZANUOVA		0,00%		0,00%	0,00%			
CON MONTI	47	7,76%						
FARE	3	0,50%						
PD	293	48,35%	361	57,95%	-9,60%	273	51,22%	-2,87%
CENTRO DEM	2	0,33%						
SEL	10	1,65%				6	1,13%	0,52%
LA DESTRA	1	0,17%	11	1,77%	-1,60%			
LEGA NORD	17	2,81%	48	7,70%	-4,90%	62	11,63%	-8,83%
FRAT. ITAL	4	0,66%						
PDL	50	8,25%	117	18,78%	-10,53%	75	14,07%	-5,82%
MIR SAMORÍ		0,00%						
PRI	13	2,15%						
IO AMO IT.	1	0,17%						
MOV.5 ST.	149	24,59%				31	5,82%	18,77%
FIAMMA TR.	1	0,17%						
P.C.LAVOR.	8	1,32%	8	1,28%	0,04%			
AMN.GIUST.	1	0,17%						
RIVOL.CIV.	6	0,99%						
# ALTRE #								
UDC			26	4,17%		28	5,25%	
PLI			1	0,16%				
SINIST.ARC			22	3,53%				
CONSUMATOR			1	0,16%				
ITA.VALORI			15	2,41%		29	5,44%	
SIN.CRITIC			5	0,80%				
BENECOMUNE			5	0,80%				
P.SOCIALIS			3	0,48%				
PRC-COM.IT						29	5,44%	
Validi	606	97,90%	623	96,74%	1,16%	533	92,06%	5,84%
Bianche	4	0,65%	7	1,09%	-0,44%	7	1,21%	-0,56%
Nulle	9	1,45%	14	2,17%	-0,72%	8	1,38%	0,07%
Contestate		0,00%		0,00%	0,00%		0,00%	0,00%
Voti nulli		0,00%		0,00%	0,00%		0,00%	0,00%
Non validi	13	2,10%	21	3,26%	-1,16%	15	2,59%	-0,49%
Rettifiche		0,00%		0,00%	0,00%		0,00%	0,00%
Solo sind/pres		0,00%		0,00%	0,00%	31	5,35%	-5,35%
Votanti	619	86,33%	644	89,20%	-2,86%	579	74,71%	11,62%
Iscritti	717		722			775		



Elezione del Senato della Repubblica 2013

Data: 25/02/2013 Ora: 18:51

Comune di Cesena

Dati non ufficiali


Voti di Lista - Analitico Aree con Confronto

Area : TERRITORIO COMUNALE

Sezioni: 98 su 98

90 RONTA SCUOLA ELEM. - VIA RAVENNATE 5366

	SENATO 2013		SENATO 2008			REGIONALI 2010		
	Voti	% Tot.	Voti	% Tot.	% Diff.	Voti	% Tot.	% Diff.
FORZANUOVA	1	0,15%	2	0,29%	-0,15%			
CON MONTI	79	11,53%						
FARE		0,00%						
PD	283	41,31%	371	54,40%	-13,08%	297	50,34%	-9,03%
CENTRO DEM	4	0,58%						
SEL	15	2,19%				6	1,02%	1,17%
LA DESTRA	2	0,29%	13	1,91%	-1,61%			
LEGA NORD	14	2,04%	35	5,13%	-3,09%	80	13,56%	-11,52%
FRAT. ITAL	6	0,88%						
PDL	91	13,28%	144	21,11%	-7,83%	100	16,95%	-3,66%
MIR SAMORÍ	1	0,15%						
PRI	11	1,61%						
IO AMO IT.	1	0,15%						
MOV.5 ST.	156	22,77%				25	4,24%	18,54%
FIAMMA TR.	2	0,29%						
P.C.LAVOR.	10	1,46%	8	1,17%	0,29%			
AMN.GIUST.		0,00%						
RIVOL.CIV.	9	1,31%						
# ALTRE #								
UDC			49	7,18%		41	6,95%	
PLI			7	1,03%				
SINIST.ARC			18	2,64%				
CONSUMATOR			1	0,15%				
ITA.VALORI			22	3,23%		22	3,73%	
SIN.CRITIC			3	0,44%				
BENECOMUNE			4	0,59%				
P.SOCIALIS			5	0,73%				
PRC-COM.IT						19	3,22%	
Validi	685	97,58%	682	96,60%	0,98%	590	90,91%	6,67%
Bianche	6	0,85%	5	0,71%	0,15%	1	0,15%	0,70%
Nulle	11	1,57%	19	2,69%	-1,12%	10	1,54%	0,03%
Contestate		0,00%		0,00%	0,00%		0,00%	0,00%
Voti nulli		0,00%		0,00%	0,00%		0,00%	0,00%
Non validi	17	2,42%	24	3,40%	-0,98%	11	1,69%	0,73%
Rettifiche		0,00%		0,00%	0,00%		0,00%	0,00%
Solo sind/pres		0,00%		0,00%	0,00%	48	7,40%	-7,40%
Votanti	702	88,52%	706	88,03%	0,49%	649	75,12%	13,41%
Iscritti	793		802			864		



Elezione del Senato della Repubblica 2013

Data: 25/02/2013 Ora: 18:51

Comune di Cesena

Dati non ufficiali


Voti di Lista - Analitico Aree con Confronto

Area : TERRITORIO COMUNALE

Sezioni: 98 su 98

91 RONTA SCUOLA ELEM. - VIA RAVENNATE 5366

	SENATO 2013		SENATO 2008			REGIONALI 2010		
	Voti	% Tot.	Voti	% Tot.	% Diff.	Voti	% Tot.	% Diff.
FORZANUOVA		0,00%	1	0,14%	-0,14%			
CON MONTI	71	10,43%						
FARE	9	1,32%						
PD	266	39,06%	349	48,61%	-9,55%	238	40,20%	-1,14%
CENTRO DEM	1	0,15%						
SEL	15	2,20%				8	1,35%	0,85%
LA DESTRA		0,00%	14	1,95%	-1,95%			
LEGA NORD	14	2,06%	53	7,38%	-5,33%	82	13,85%	-11,80%
FRAT. ITAL	5	0,73%						
PDL	70	10,28%	179	24,93%	-14,65%	130	21,96%	-11,68%
MIR SAMORÍ		0,00%						
PRI	19	2,79%						
IO AMO IT.		0,00%						
MOV.5 ST.	187	27,46%				45	7,60%	19,86%
FIAMMA TR.	1	0,15%						
P.C.LAVOR.	8	1,17%	9	1,25%	-0,08%			
AMN.GIUST.	2	0,29%						
RIVOL.CIV.	13	1,91%						
# ALTRE #								
UDC			43	5,99%		42	7,09%	
PLI			2	0,28%				
SINIST.ARC			33	4,60%				
CONSUMATOR			6	0,84%				
ITA.VALORI			24	3,34%		24	4,05%	
SIN.CRITIC			2	0,28%				
BENECOMUNE			2	0,28%				
P.SOCIALIS			1	0,14%				
PRC-COM.IT						23	3,89%	
Validi	681	98,27%	718	97,55%	0,71%	592	90,52%	7,75%
Bianche	2	0,29%	3	0,41%	-0,12%	3	0,46%	-0,17%
Nulle	10	1,44%	15	2,04%	-0,60%	8	1,22%	0,22%
Contestate		0,00%		0,00%	0,00%		0,00%	0,00%
Voti nulli		0,00%		0,00%	0,00%		0,00%	0,00%
Non validi	12	1,73%	18	2,45%	-0,71%	11	1,68%	0,05%
Rettifiche		0,00%		0,00%	0,00%		0,00%	0,00%
Solo sind/pres		0,00%		0,00%	0,00%	51	7,80%	-7,80%
Votanti	693	86,19%	736	89,76%	-3,56%	654	72,83%	13,37%
Iscritti	804		820			898		



Elezione del Senato della Repubblica 2013

Data: 25/02/2013 Ora: 18:51

Comune di Cesena

Dati non ufficiali


Voti di Lista - Analitico Aree con Confronto

Area : TERRITORIO COMUNALE

Sezioni: 98 su 98

92 MARTORANO SCUOLA ELEM. - VIA RAVENNATE 2439

	SENATO 2013		SENATO 2008			REGIONALI 2010		
	Voti	% Tot.	Voti	% Tot.	% Diff.	Voti	% Tot.	% Diff.
FORZANUOVA	4	0,58%	3	0,47%	0,11%			
CON MONTI	75	10,93%						
FARE	8	1,17%						
PD	297	43,29%	341	53,28%	-9,99%	241	45,90%	-2,61%
CENTRO DEM	2	0,29%						
SEL	15	2,19%				14	2,67%	-0,48%
LA DESTRA	1	0,15%	16	2,50%	-2,35%			
LEGA NORD	9	1,31%	29	4,53%	-3,22%	54	10,29%	-8,97%
FRAT. ITAL	5	0,73%						
PDL	79	11,52%	153	23,91%	-12,39%	110	20,95%	-9,44%
MIR SAMORÍ		0,00%						
PRI	26	3,79%						
IO AMO IT.	1	0,15%						
MOV.5 ST.	154	22,45%				33	6,29%	16,16%
FIAMMA TR.	1	0,15%						
P.C.LAVOR.	5	0,73%	7	1,09%	-0,36%			
AMN.GIUST.	2	0,29%						
RIVOL.CIV.	2	0,29%						
# ALTRE #								
UDC			30	4,69%		29	5,52%	
PLI			2	0,31%				
SINIST.ARC			23	3,59%				
CONSUMATOR				0,00%				
ITA.VALORI			26	4,06%		27	5,14%	
SIN.CRITIC			2	0,31%				
BENECOMUNE			3	0,47%				
P.SOCIALIS			5	0,78%				
PRC-COM.IT						17	3,24%	
Validi	686	98,14%	640	97,41%	0,73%	525	88,38%	9,76%
Bianche	1	0,14%	6	0,91%	-0,77%	8	1,35%	-1,20%
Nulle	11	1,57%	11	1,67%	-0,10%	12	2,02%	-0,45%
Contestate	1	0,14%		0,00%	0,14%	0,00%	0,14%	
Voti nulli		0,00%		0,00%	0,00%	0,00%	0,00%	
Non validi	13	1,86%	17	2,59%	-0,73%	20	3,37%	-1,51%
Rettifiche		0,00%		0,00%	0,00%	0,00%	0,00%	
Solo sind/pres		0,00%		0,00%	0,00%	49	8,25%	-8,25%
Votanti	699	87,48%	657	85,99%	1,49%	594	73,33%	14,15%
Iscritti	799		764			810		



Elezione del Senato della Repubblica 2013

Data: 25/02/2013 Ora: 18:51

Comune di Cesena

Dati non ufficiali


Voti di Lista - Analitico Aree con Confronto

Area : TERRITORIO COMUNALE

Sezioni: 98 su 98

93 MARTORANO SCUOLA ELEM. - VIA RAVENNATE 2439

	SENATO 2013		SENATO 2008			REGIONALI 2010		
	Voti	% Tot.	Voti	% Tot.	% Diff.	Voti	% Tot.	% Diff.
FORZANUOVA	1	0,16%	2	0,31%	-0,16%			
CON MONTI	49	7,61%						
FARE	3	0,47%						
PD	276	42,86%	341	53,62%	-10,76%	258	47,43%	-4,57%
CENTRO DEM	4	0,62%						
SEL	12	1,86%				9	1,65%	0,21%
LA DESTRA	4	0,62%	11	1,73%	-1,11%			
LEGA NORD	14	2,17%	27	4,25%	-2,07%	53	9,74%	-7,57%
FRAT. ITAL	2	0,31%						
PDL	92	14,29%	162	25,47%	-11,19%	113	20,77%	-6,49%
MIR SAMORÍ	1	0,16%						
PRI	13	2,02%						
IO AMO IT.		0,00%						
MOV.5 ST.	156	24,22%				34	6,25%	17,97%
FIAMMA TR.	1	0,16%						
P.C.LAVOR.	3	0,47%	4	0,63%	-0,16%			
AMN.GIUST.	1	0,16%						
RIVOL.CIV.	12	1,86%						
# ALTRE #								
UDC			26	4,09%		29	5,33%	
PLI			2	0,31%				
SINIST.ARC			18	2,83%				
CONSUMATOR			1	0,16%				
ITA.VALORI			37	5,82%		33	6,07%	
SIN.CRITIC			2	0,31%				
BENECOMUNE			2	0,31%				
P.SOCIALIS			1	0,16%				
PRC-COM.IT						15	2,76%	
Validi	644	97,58%	636	97,55%	0,03%	544	91,43%	6,15%
Bianche	8	1,21%	6	0,92%	0,29%	5	0,84%	0,37%
Nulle	8	1,21%	10	1,53%	-0,32%	12	2,02%	-0,80%
Contestate		0,00%		0,00%	0,00%		0,00%	0,00%
Voti nulli		0,00%		0,00%	0,00%		0,00%	0,00%
Non validi	16	2,42%	16	2,45%	-0,03%	17	2,86%	-0,43%
Rettifiche		0,00%		0,00%	0,00%		0,00%	0,00%
Solo sind/pres		0,00%		0,00%	0,00%	34	5,71%	-5,71%
Votanti	660	89,80%	652	91,06%	-1,27%	595	75,13%	14,67%
Iscritti	735		716			792		



Elezione del Senato della Repubblica 2013

Data: 25/02/2013 Ora: 18:51

Comune di Cesena

Dati non ufficiali


Voti di Lista - Analitico Aree con Confronto

Area : TERRITORIO COMUNALE

Sezioni: 98 su 98

94 PIEVESESTINA SCUOLA ELEM. - VIA DISMANO 4758

	SENATO 2013		SENATO 2008			REGIONALI 2010		
	Voti	% Tot.	Voti	% Tot.	% Diff.	Voti	% Tot.	% Diff.
FORZANUOVA	1	0,18%	2	0,35%	-0,16%			
CON MONTI	28	5,18%						
FARE	5	0,92%						
PD	222	41,04%	287	49,57%	-8,53%	180	41,19%	-0,15%
CENTRO DEM		0,00%						
SEL	15	2,77%				11	2,52%	0,26%
LA DESTRA	3	0,55%	15	2,59%	-2,04%			
LEGA NORD	16	2,96%	36	6,22%	-3,26%	64	14,65%	-11,69%
FRAT. ITAL	4	0,74%						
PDL	56	10,35%	142	24,53%	-14,17%	88	20,14%	-9,79%
MIR SAMORÍ		0,00%						
PRI	3	0,55%						
IO AMO IT.		0,00%						
MOV.5 ST.	175	32,35%				52	11,90%	20,45%
FIAMMA TR.	3	0,55%						
P.C.LAVOR.	5	0,92%	8	1,38%	-0,46%			
AMN.GIUST.		0,00%						
RIVOL.CIV.	5	0,92%						
# ALTRE #								
UDC			22	3,80%		10	2,29%	
PLI			2	0,35%				
SINIST.ARC			15	2,59%				
CONSUMATOR			3	0,52%				
ITA.VALORI			36	6,22%		27	6,18%	
SIN.CRITIC			3	0,52%				
BENECOMUNE			4	0,69%				
P.SOCIALIS			4	0,69%				
PRC-COM.IT						5	1,14%	
Validi	541	95,58%	579	97,31%	-1,73%	437	87,23%	8,36%
Bianche	6	1,06%		0,00%	1,06%	7	1,40%	-0,34%
Nulle	19	3,36%	16	2,69%	0,67%	8	1,60%	1,76%
Contestate		0,00%		0,00%	0,00%		0,00%	0,00%
Voti nulli		0,00%		0,00%	0,00%		0,00%	0,00%
Non validi	25	4,42%	16	2,69%	1,73%	15	2,99%	1,42%
Rettifiche		0,00%		0,00%	0,00%		0,00%	0,00%
Solo sind/pres		0,00%		0,00%	0,00%	49	9,78%	-9,78%
Votanti	566	86,15%	595	88,54%	-2,39%	501	68,16%	17,99%
Iscritti	657		672			735		



Elezione del Senato della Repubblica 2013

Data: 25/02/2013 Ora: 18:51

Comune di Cesena

Dati non ufficiali


Voti di Lista - Analitico Aree con Confronto

Area : TERRITORIO COMUNALE

Sezioni: 98 su 98

95 PIEVESESTINA SCUOLA ELEM. - VIA DISMANO 4758

	SENATO 2013		SENATO 2008			REGIONALI 2010		
	Voti	% Tot.	Voti	% Tot.	% Diff.	Voti	% Tot.	% Diff.
FORZANUOVA	2	0,31%	2	0,36%	-0,05%			
CON MONTI	80	12,60%						
FARE	2	0,31%						
PD	257	40,47%	296	54,01%	-13,54%	213	41,85%	-1,37%
CENTRO DEM	2	0,31%						
SEL	9	1,42%				7	1,38%	0,04%
LA DESTRA	2	0,31%	4	0,73%	-0,41%			
LEGA NORD	10	1,57%	33	6,02%	-4,45%	60	11,79%	-10,21%
FRAT. ITAL	7	1,10%						
PDL	67	10,55%	135	24,64%	-14,08%	114	22,40%	-11,85%
MIR SAMORÍ		0,00%						
PRI	4	0,63%						
IO AMO IT.		0,00%						
MOV.5 ST.	172	27,09%				47	9,23%	17,85%
FIAMMA TR.	3	0,47%						
P.C.LAVOR.	8	1,26%	6	1,09%	0,16%			
AMN.GIUST.		0,00%						
RIVOL.CIV.	10	1,57%						
# ALTRE #								
UDC			32	5,84%		27	5,30%	
PLI				0,00%				
SINIST.ARC			12	2,19%				
CONSUMATOR			3	0,55%				
ITA.VALORI			18	3,28%		36	7,07%	
SIN.CRITIC			2	0,36%				
BENECOMUNE			4	0,73%				
P.SOCIALIS			1	0,18%				
PRC-COM.IT						5	0,98%	
Validi	635	97,39%	548	96,14%	1,25%	509	90,73%	6,66%
Bianche	5	0,77%	6	1,05%	-0,29%	5	0,89%	-0,12%
Nulle	12	1,84%	16	2,81%	-0,97%	12	2,14%	-0,30%
Contestate		0,00%		0,00%	0,00%		0,00%	0,00%
Voti nulli		0,00%		0,00%	0,00%		0,00%	0,00%
Non validi	17	2,61%	22	3,86%	-1,25%	17	3,03%	-0,42%
Rettifiche		0,00%		0,00%	0,00%		0,00%	0,00%
Solo sind/pres		0,00%		0,00%	0,00%	35	6,24%	-6,24%
Votanti	652	85,56%	570	86,76%	-1,19%	561	68,00%	17,56%
Iscritti	762		657			825		



Elezione del Senato della Repubblica 2013

Data: 25/02/2013 Ora: 18:51

Comune di Cesena

Dati non ufficiali


Voti di Lista - Analitico Aree con Confronto

Area : TERRITORIO COMUNALE

Sezioni: 98 su 98

96 PIEVESESTINA SCUOLA ELEM. - VIA DISMANO 4758

	SENATO 2013		SENATO 2008			REGIONALI 2010		
	Voti	% Tot.	Voti	% Tot.	% Diff.	Voti	% Tot.	% Diff.
FORZANUOVA	1	0,20%	1	0,19%	0,00%			
CON MONTI	38	7,44%						
FARE	3	0,59%						
PD	233	45,60%	308	59,46%	-13,86%	219	53,41%	-7,82%
CENTRO DEM	1	0,20%						
SEL	13	2,54%				4	0,98%	1,57%
LA DESTRA	3	0,59%	11	2,12%	-1,54%			
LEGA NORD	10	1,96%	19	3,67%	-1,71%	43	10,49%	-8,53%
FRAT. ITAL	1	0,20%						
PDL	69	13,50%	116	22,39%	-8,89%	80	19,51%	-6,01%
MIR SAMORÍ		0,00%						
PRI	17	3,33%						
IO AMO IT.		0,00%						
MOV.5 ST.	109	21,33%				24	5,85%	15,48%
FIAMMA TR.	2	0,39%						
P.C.LAVOR.	5	0,98%	5	0,97%	0,01%			
AMN.GIUST.		0,00%						
RIVOL.CIV.	6	1,17%						
# ALTRE #								
UDC			11	2,12%		9	2,20%	
PLI			3	0,58%				
SINIST.ARC			15	2,90%				
CONSUMATOR				0,00%				
ITA.VALORI			22	4,25%		21	5,12%	
SIN.CRITIC			1	0,19%				
BENECOMUNE			1	0,19%				
P.SOCIALIS			5	0,97%				
PRC-COM.IT						10	2,44%	
Validi	511	97,71%	518	95,93%	1,78%	410	89,13%	8,58%
Bianche	3	0,57%	6	1,11%	-0,54%	3	0,65%	-0,08%
Nulle	9	1,72%	16	2,96%	-1,24%	15	3,26%	-1,54%
Contestate		0,00%		0,00%	0,00%		0,00%	0,00%
Voti nulli		0,00%		0,00%	0,00%		0,00%	0,00%
Non validi	12	2,29%	22	4,07%	-1,78%	18	3,91%	-1,62%
Rettifiche		0,00%		0,00%	0,00%		0,00%	0,00%
Solo sind/pres		0,00%		0,00%	0,00%	32	6,96%	-6,96%
Votanti	523	81,85%	540	87,66%	-5,82%	460	68,97%	12,88%
Iscritti	639		616			667		



Elezione del Senato della Repubblica 2013

Data: 25/02/2013 Ora: 18:51

Comune di Cesena

Dati non ufficiali


Voti di Lista - Analitico Aree con Confronto

Area : TERRITORIO COMUNALE

Sezioni: 98 su 98

97 PIEVESESTINA SCUOLA ELEM. - VIA DISMANO 4758

	SENATO 2013		SENATO 2008			REGIONALI 2010		
	Voti	% Tot.	Voti	% Tot.	% Diff.	Voti	% Tot.	% Diff.
FORZANUOVA		0,00%		0,00%	0,00%			
CON MONTI	43	8,94%						
FARE	1	0,21%						
PD	178	37,01%	253	49,71%	-12,70%	159	38,04%	-1,03%
CENTRO DEM		0,00%						
SEL	12	2,49%				12	2,87%	-0,38%
LA DESTRA	2	0,42%	22	4,32%	-3,91%			
LEGA NORD	15	3,12%	32	6,29%	-3,17%	55	13,16%	-10,04%
FRAT. ITAL	8	1,66%						
PDL	70	14,55%	120	23,58%	-9,02%	102	24,40%	-9,85%
MIR SAMORÍ		0,00%						
PRI	17	3,53%						
IO AMO IT.		0,00%						
MOV.5 ST.	119	24,74%				33	7,89%	16,85%
FIAMMA TR.	2	0,42%						
P.C.LAVOR.	6	1,25%	7	1,38%	-0,13%			
AMN.GIUST.	2	0,42%						
RIVOL.CIV.	6	1,25%						
# ALTRE #								
UDC			14	2,75%		13	3,11%	
PLI			6	1,18%				
SINIST.ARC			14	2,75%				
CONSUMATOR			2	0,39%				
ITA.VALORI			23	4,52%		25	5,98%	
SIN.CRITIC			7	1,38%				
BENECOMUNE			3	0,59%				
P.SOCIALIS			6	1,18%				
PRC-COM.IT						19	4,55%	
Validi	481	97,76%	509	96,22%	1,54%	418	92,48%	5,29%
Bianche	5	1,02%	7	1,32%	-0,31%	6	1,33%	-0,31%
Nulle	6	1,22%	13	2,46%	-1,24%	5	1,11%	0,11%
Contestate		0,00%		0,00%	0,00%		0,00%	0,00%
Voti nulli		0,00%		0,00%	0,00%		0,00%	0,00%
Non validi	11	2,24%	20	3,78%	-1,54%	11	2,43%	-0,20%
Rettifiche		0,00%		0,00%	0,00%		0,00%	0,00%
Solo sind/pres		0,00%		0,00%	0,00%	23	5,09%	-5,09%
Votanti	492	78,10%	529	80,15%	-2,06%	452	63,22%	14,88%
Iscritti	630		660			715		



Elezione del Senato della Repubblica 2013

Data: 25/02/2013 Ora: 18:51

Comune di Cesena

Dati non ufficiali


Voti di Lista - Analitico Aree con Confronto

Area : TERRITORIO COMUNALE

Sezioni: 98 su 98

98 PIEVESESTINA SCUOLA ELEM. - VIA DISMANO 4758

	SENATO 2013		SENATO 2008			REGIONALI 2010		
	Voti	% Tot.	Voti	% Tot.	% Diff.	Voti	% Tot.	% Diff.
FORZANUOVA	1	0,19%	3	0,54%	-0,36%			
CON MONTI	51	9,50%						
FARE		0,00%						
PD	230	42,83%	290	52,44%	-9,61%	191	43,12%	-0,28%
CENTRO DEM	1	0,19%						
SEL	6	1,12%				8	1,81%	-0,69%
LA DESTRA		0,00%	10	1,81%	-1,81%			
LEGA NORD	7	1,30%	28	5,06%	-3,76%	64	14,45%	-13,14%
FRAT. ITAL	8	1,49%						
PDL	39	7,26%	120	21,70%	-14,44%	74	16,70%	-9,44%
MIR SAMORÍ		0,00%						
PRI	23	4,28%						
IO AMO IT.		0,00%						
MOV.5 ST.	148	27,56%				35	7,90%	19,66%
FIAMMA TR.	2	0,37%						
P.C.LAVOR.	11	2,05%	11	1,99%	0,06%			
AMN.GIUST.	1	0,19%						
RIVOL.CIV.	9	1,68%						
# ALTRE #								
UDC			33	5,97%		15	3,39%	
PLI			4	0,72%				
SINIST.ARC			17	3,07%				
CONSUMATOR				0,00%				
ITA.VALORI			31	5,61%		40	9,03%	
SIN.CRITIC			1	0,18%				
BENECOMUNE			2	0,36%				
P.SOCIALIS			3	0,54%				
PRC-COM.IT						16	3,61%	
Validi	537	96,41%	553	97,02%	-0,61%	443	89,13%	7,27%
Bianche	10	1,80%	5	0,88%	0,92%	4	0,80%	0,99%
Nulle	10	1,80%	12	2,11%	-0,31%	12	2,41%	-0,62%
Contestate		0,00%		0,00%	0,00%		0,00%	0,00%
Voti nulli		0,00%		0,00%	0,00%		0,00%	0,00%
Non validi	20	3,59%	17	2,98%	0,61%	16	3,22%	0,37%
Rettifiche		0,00%		0,00%	0,00%		0,00%	0,00%
Solo sind/pres		0,00%		0,00%	0,00%	38	7,65%	-7,65%
Votanti	557	84,27%	570	88,10%	-3,83%	497	71,10%	13,16%
Iscritti	661		647			699		



Elezione del Senato della Repubblica 2013

Data: 25/02/2013 Ora: 18:51

Comune di Cesena

Dati non ufficiali

Voti di Lista - Analitico Aree con Confronto

Area : TERRITORIO COMUNALE

Sezioni: 98 su 98

Totale Area

	SENATO 2013		SENATO 2008			REGIONALI 2010		
	Voti	% Tot.	Voti	% Tot.	% Diff.	Voti	% Tot.	% Diff.
FORZANUOVA	141	0,25%	162	0,27%	-0,02%			
CON MONTI	5.662	9,86%						
FARE	507	0,88%						
PD	23.234	40,48%	30.083	50,25%	-9,78%	20.696	42,16%	-1,69%
CENTRO DEM	160	0,28%						
SEL	1.436	2,50%				1.235	2,52%	-0,01%
LA DESTRA	178	0,31%	1.239	2,07%	-1,76%			
LEGA NORD	1.059	1,84%	3.116	5,21%	-3,36%	5.586	11,38%	-9,53%
FRAT. ITAL	515	0,90%						
PDL	8.199	14,28%	15.935	26,62%	-12,34%	11.203	22,82%	-8,54%
MIR SAMORÍ	60	0,10%						
PRI	773	1,35%						
IO AMO IT.	118	0,21%						
MOV.5 ST.	13.953	24,31%				3.747	7,63%	16,67%
FIAMMA TR.	109	0,19%						
P.C.LAVOR.	403	0,70%	497	0,83%	-0,13%			
AMN.GIUST.	134	0,23%						
RIVOL.CIV.	762	1,33%						
# ALTRE #								
UDC			3.042	5,08%		2.138	4,36%	
PLI			210	0,35%				
SINIST.ARC			2.015	3,37%				
CONSUMATOR			201	0,34%				
ITA.VALORI			2.481	4,14%		3.134	6,38%	
SIN.CRITIC			293	0,49%				
BENECOMUNE			302	0,50%				
P.SOCIALIS			288	0,48%				
PRC-COM.IT						1.348	2,75%	

Validi	57.403	97,73%	59.864	97,19%	0,54%	49.087	90,76%	6,97%
Bianche	393	0,67%	447	0,73%	-0,06%	345	0,64%	0,03%
Nulle	938	1,60%	1.283	2,08%	-0,49%	866	1,60%	0,00%
Contestate	1	0,00%		0,00%	0,00%		0,00%	0,00%
Voti nulli		0,00%		0,00%	0,00%		0,00%	0,00%
Non validi	1.332	2,27%	1.730	2,81%	-0,54%	1.211	2,24%	0,03%
Rettifiche		0,00%		0,00%	0,00%		0,00%	0,00%
Solo sind/pres		0,00%		0,00%	0,00%	3.784	7,00%	-7,00%
Votanti	58.735	84,10%	61.596	87,21%	-3,10%	54.082	69,49%	14,62%
Iscritti	69.837		70.633			77.831		



Elezione del Senato della Repubblica 2013

Data: 25/02/2013 Ora: 18:51

Comune di Cesena

Dati non ufficiali

Voti di Lista - Analitico Aree con Confronto

Area : TERRITORIO COMUNALE

Sezioni: 98 su 98