



Programmi e Progetti



Piano Performance 2013-2015 e Relazione 2012

Metodo di calcolo

PERFORMANCE - GRADO DI ATTUAZIONE DELLA STRATEGIA

Sono utilizzati due metodi di valutazione.

Progetti basati su indicatori che ne misurano l'andamento

La performance di ciascun indicatore è ottenuta dal rapporto tra il target dell'anno di riferimento e lo stato di avanzamento dell'indicatore su base 100.

La performance di progetto è ottenuta dalla media della performance di tutti gli indicatori del progetto

Progetti basati su fasi di attività ad avanzamento lavori

Il progetto è suddiviso in fasi ed ognuna di queste ha un peso.

L'avanzamento percentuale della singola fase rapportata al peso determina la performance del progetto.

Valutazione dei progetti

Sono tre le fasce in cui vengono classificate le performance dei progetti: rosso (da 0 a 33%) giallo (da 34 a 66%) verde (da 67 a 100%).

La performance di ciascun progetto partecipa al calcolo della performance di macro progetto e programma

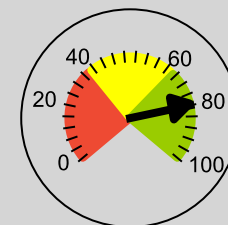


Piano Performance 2013-2015 e Relazione 2012

Programma Strategico

1 Benessere e Coesione Sociale

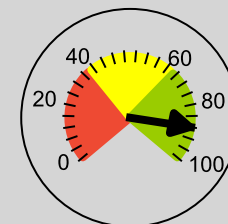
Nel quadro della globalizzazione e della crisi economica l'amministrazione riconosce l'importanza della coesione sociale per il futuro della società e conferma l'impegno politico necessario per rafforzare la stessa, mantenere e migliorare il benessere collettivo, secondo un approccio inclusivo basato su valori condivisi. Per una solida coesione sociale, l'amministrazione intende puntare alla soddisfazione di alcune necessità materiali come, casa, reddito, occupazione, salute e sostegno alla domiciliarità, educazione, ordine e sicurezza sociale. Ulteriori elementi della coesione sono rappresentati dalla presenza di relazioni sociali attive, dalla creazione di una rete di scambi, supporto e solidarietà e dal riconoscimento dei fondamentali diritti di cittadinanza e di libertà religiosa. Fondamentale è anche il coinvolgimento dei cittadini e delle forze sociali nella gestione delle istituzioni, che consolida il senso di identità e di appartenenza alla collettività.



80%

2 Sostenibilità Ambientale

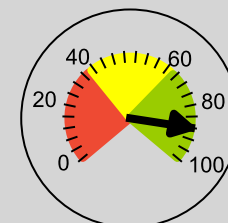
Il Comune si impegna a promuovere la sostenibilità ambientale intesa come capacità di mantenere qualità e riproducibilità delle risorse naturali. L'obiettivo è quello di definire un nuovo modello di sviluppo che assicuri la salvaguardia e l'uso razionale delle risorse del territorio, la qualità dell'aria e dell'ambiente, il risparmio e l'efficienza energetica, l'incremento delle aree verdi a bassa manutenzione e che punti sul sistema delle energie rinnovabili come fattore di innovazione e di vivibilità della città. L'impegno dell'amministrazione è inoltre quello di realizzare una gestione avanzata dei rifiuti, in grado di raggiungere i traguardi fissati a livello europeo con l'obiettivo di ridurre alla fonte i volumi prodotti e aumentare la quota da riciclare nonché favorire e stimolare la crescita culturale della comunità sui temi dell'energia, dell'ambiente e della mobilità sostenibile.



88%

3 Riqualificazione Urbana

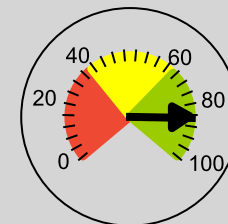
L'amministrazione riconosce l'assoluta priorità alle politiche di riqualificazione urbana e intende garantire uno sviluppo sostenibile ed equilibrato della città. Avviando la fase partecipativa, sarà formato in collaborazione con la Provincia che ha specifiche conoscenze e competenze in materia ambientale, il quadro conoscitivo preliminare per adottare, entro la legislatura, il Piano Strutturale Comunale (PSC). La nuova pianificazione del territorio dovrà limitare lo sviluppo periferico a vantaggio di un relativo riaddensamento della città e delle maggiori frazioni, già dotate di servizi adeguati perseguendo la graduale modifica degli usi verso destinazioni maggiormente consone ai contesti territoriali residenziali e dei servizi. La riqualificazione urbana prosegue attraverso i progetti della Grande Malatestiana, la Rocca, gli altri spazi del centro storico (Foro Annonario, Piazza della Libertà, Piazzale Aldo Moro...). La manutenzione diffusa della città continua ad essere realizzata e passa attraverso la raccolta di segnalazioni presso i quartieri che continuano ad essere il punto di riferimento dei cittadini per le segnalazioni e richieste di intervento.



88%

4 Promozione e Integrazione del territorio

Le reti territoriali costituiscono un modello imprescindibile per produrre azioni di sostenibilità ambientale, economica e sociale consapevoli e aderenti alla realtà del territorio. Elemento qualificante della politica dell'ente è la costruzione di network con altri enti per favorire la circolazione di buone pratiche ed esperienze, condividere progetti e investimenti nella sperimentazione, realizzare l'integrazione tecnologica e dare impulso al cambiamento anche con risorse limitate. Il comune intende assumere un ruolo di mediazione e di raccordo tra i numerosi soggetti del territorio facilitando il processo di aggregazione ed interazione, valorizzando le realtà e le eccellenze esistenti nel comprensorio, per rendere più efficiente e competitivo l'intero comprensorio cesenate, attraverso un più forte coordinamento delle politiche territoriali e dei servizi. Si propone inoltre di sviluppare, con le altre città capoluogo e con le province, le politiche di area vasta in ambito romagnolo nel campo della sanità, della ricerca universitaria, dell'innovazione tecnologica, delle grandi infrastrutture, della logistica, del turismo, della cultura e dello spettacolo, che devono trovare risposte in una pianificazione condivisa fra le principali città romagnole.



85%



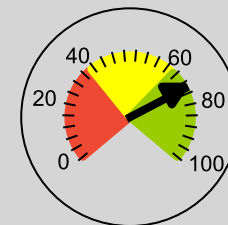
Piano Performance 2013-2015 e Relazione 2012

Programma Strategico

5 Una comunità competente: sviluppo del territorio e crescita della persona

L'amministrazione comunale riconosce al lavoro una dimensione sociale, economica, ma soprattutto educativa ed etica, di identità e sviluppo integrale della persona. Intende pertanto svolgere un ruolo attivo per lo sviluppo occupazionale ed economico del suo territorio coinvolgendo le altre istituzioni e gli enti competenti, le associazioni di categoria e le parti sociali, l'Università, e gli Istituti di Credito e mettendo in relazione diversi settori, il territorio, l'ambiente, l'energia, l'agricoltura, la cultura e il turismo. In virtù dell'importanza e del ruolo fondamentale che attribuisce alla scuola nella costruzione del futuro dei giovani e del territorio intende compartecipare nelle scelte dell'offerta formativa del territorio e assumere un ruolo di stimolo affinché la formazione superiore e universitaria sia più organica alle vocazioni del territorio e del suo sistema produttivo e all'innovazione tecnologica.

L'amministrazione intende inoltre agevolare il processo di internazionalizzazione del sistema produttivo locale e promuovere l'integrazione delle politiche e dei servizi alle imprese e al territorio. Si collocano fra gli elementi fondanti delle politiche in questo ambito il sostegno alla filiera agroalimentare, l'attivazione di politiche per valorizzare i giovani, incoraggiando l'ingresso e la permanenza nel mondo del lavoro, la revisione delle politiche per le aree produttive, il sostegno all'insediamento di imprese innovative per il sistema economico cesenate, agli investimenti e all'ingresso di risorse strategiche, la promozione della cultura della legalità e della sicurezza nei luoghi di lavoro, l'attuazione di politiche di conciliazione dei tempi di vita e di lavoro, per favorire l'occupazione femminile.

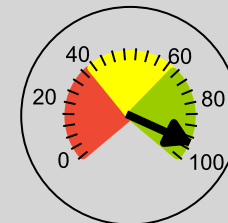


74%

6 Una pubblica amministrazione efficiente e trasparente al servizio dei cittadini

Il rinnovamento e la semplificazione rappresentano mezzi per migliorare il rapporto con i cittadini, i soggetti economici, le formazioni sociali nonché coloro che operano all'interno del sistema, per rendere l'azione amministrativa più efficiente, rapida ed economica, innalzando la qualità stessa del servizio in una logica multicanale.

Per ridare motivazione, snellezza e certezza all'attività comunale, l'amministrazione si impegna a promuovere l'etica pubblica e la trasparenza, porre una forte attenzione all'ascolto delle esigenze dei cittadini, favorire la partecipazione attiva sviluppando nuove forme di comunicazione, cogliendo anche le opportunità offerte dalle nuove tecnologie, agire sulla cultura organizzativa trasmettendo ai dipendenti i valori guida del cambiamento (orientamento ai risultati, capacità di innovazione, adattamento e flessibilità), procedere ad una forte semplificazione dei regolamenti, agevolare e qualificare il rapporto con i cittadini presentando i diversi servizi offerti in un contesto organizzativo nuovo in cui anche la metodologia di erogazione e di presentazione rappresentano interventi sostanziali di orientamento al cittadino utente, rafforzare il ruolo dei Quartieri, coinvolgere il mondo del volontariato e dell'associazionismo in tutte le sue diverse espressioni. Lo sviluppo dell'e-government sarà attuato sia autonomamente sia in collaborazione e convenzione con altri enti.



94%



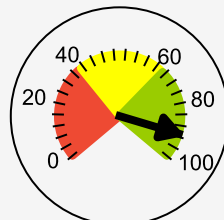
Programmi e Progetti

Programma Strategico	Macro-Progetto	Progetto Strategico	Performance
<u>1 Benessere e Coesione Sociale</u>	<p><u>1.1 La casa</u> <i>Accesso all'abitazione anche alla portata delle famiglie con difficoltà economiche.</i></p> <p>88%</p>	<u>1.1.1 Sostegno all'abitare</u>	88%
	<p><u>1.2 Genitori per tutti i bambini</u> <i>Promuovere attenzione alla tutela e ai percorsi di crescita dei bambini e delle bambine sviluppando un contesto comunitario maggiormente consapevole e più attento alle problematiche delle nuove generazioni anche attraverso coinvolgimento mirato dell'associazionismo, delle organizzazioni sindacali e delle famiglie residenti nel territorio.</i></p> <p>40%</p>	<u>1.2.1 Sostegno alla genitorialità e tutela dei bambini</u>	40%
	<p><u>1.3 Anziani</u> <i>Estensione della rete di servizi promozionali a beneficio di anziani fragili in un'ottica di supporto e prevenzione oltre che di sostegno alla domiciliarità e allo stesso tempo risposte adeguate per anziani non autosufficienti ed in condizioni di vulnerabilità economica.</i></p> <p>100%</p>	<u>1.3.1 Mantenimento dell'autonomia e supporto alla non autosufficienza</u>	100%



Programmi e Progetti

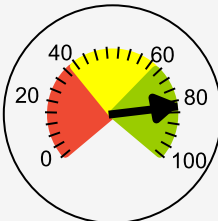
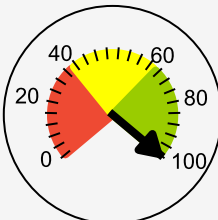
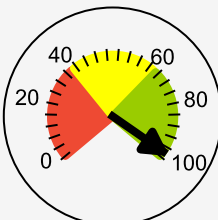
Programma Strategico	Macro-Progetto	Progetto Strategico	Performance
	<p><u>1.4 Essere sicuri, sentirsi sicuri</u></p> <p><i>Il progetto è quello di mantenere Cesena una città sicura e nella quale i cittadini si percepiscano sicuri. Ciò avviene attraverso l'impegno nel rafforzamento del corpo di Polizia Municipale, l'incremento della sicurezza stradale, la tutela del consumatore. La sicurezza passa anche attraverso gli interventi di prevenzione e sensibilizzazione delle tematiche relative alla protezione civile.</i></p>		
		<u>1.4.1 Rafforzamento del corpo di Polizia Municipale</u>	88%
		<u>1.4.2 Sicurezza stradale</u>	91%
		<u>1.4.3 Tutela del consumatore e del territorio</u>	84%
		<u>1.4.4 Potenziamento attività della protezione civile</u>	100%



91%

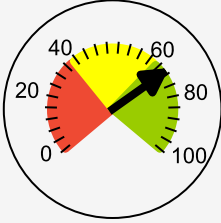


Programmi e Progetti

Programma Strategico	Macro-Progetto	Progetto Strategico	Performance
2 Sostenibilità Ambientale	<u>2.1 Mobilità sostenibile</u> <i>Proseguimento della messa in sicurezza della viabilità stradale attraverso la realizzazione di rotonde e l'implementazione della rete ciclo-pedonale. Riqualificazione privilegiando gli spazi per pedoni, ciclisti, mezzi pubblici.</i>	 82%	<u>2.1.1 Riqualificazione via Emilia ovest</u> 100% <u>2.1.2 Completamento rotonda connessione Secante/E45: ROTONDA DIEGARO</u> 100% <u>2.1.3 Connessione Secante/A14: Bretella-Gronda</u> 33% <u>2.1.4 Completamento rotonda Case Gentili (connessione Secante/E45)</u> 78% <u>2.1.5 Rete ciclo-pedonale integrata</u> 100%
	<u>2.2 Tutela dell'ambiente naturale e della biodiversità</u> <i>Incremento e mantenimento del verde pubblico.</i>	 100%	<u>2.2.1 Incremento e tutela del verde pubblico</u> 100%
	<u>2.3 Cesena Obiettivo 20 20 20: programmazione a misura di ambiente</u> <i>Autosufficienza energetica Comune da fonti rinnovabili: 80% e riduzione consumi energetici nelle attività del Comune e negli edifici comunali pari al 20% al 2020</i>	 98%	<u>2.3.1 Riduzione progressiva CO2: Piano energetico approvazione e attuazione</u> 98%

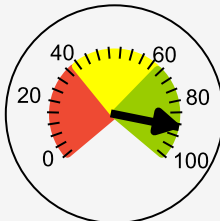
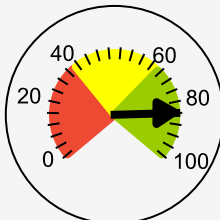
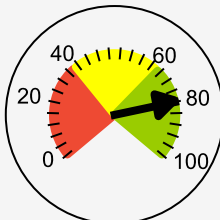


Programmi e Progetti

Programma Strategico	Macro-Progetto	Progetto Strategico	Performance
	<p><u>2.4 Gestione avanzata dei rifiuti e crescita culturale della comunità</u> <i>Progetto 3R: riduciamo, ricicliamo, riusiamo.</i></p>  <p>71%</p>	<p><u>2.4.1 Gestione avanzata dei rifiuti</u></p>	71%

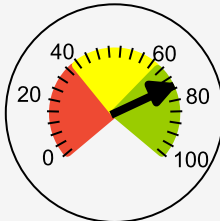
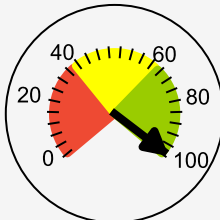
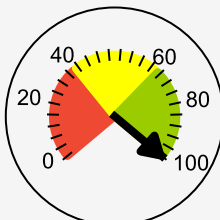


Programmi e Progetti

Programma Strategico	Macro-Progetto	Progetto Strategico	Performance
3 Riqualificazione Urbana	3.1 Grande Malatestiana Completamento dei lavori di realizzazione della Grande Malatestiana e progettazione dei servizi offerti dalla Biblioteca Malatestiana.	 89%	3.1.1 Completamento lavori Grande Malatestiana (secondo lotto) 98%
			3.1.2 Malatestiana in Europa: nuove tecnologie (codici digitalizzati, touch screen,) 80%
	3.2 Rocca Malatestiana Restauro e recupero delle gallerie interne lato sud ovest alla murata della Rocca. Verranno realizzati lavori di impermeabilizzazione dei camminamenti superiori, consolidamenti murari e illuminazione di dette gallerie. I lavori dovrebbero concludersi a giugno 2012.	 84%	3.2.1 Rocca Malatestiana: restauro e recupero dei camminamenti e gallerie interne 84%
	3.3 Riqualificazione del Centro Storico La riqualificazione urbana passa attraverso la valorizzazione culturale ed economica del centro storico, in particolare con la realizzazione della Grande Malatestiana e gli interventi alle principali piazze e poli commerciali del centro città.	 80%	3.3.1 Ristrutturazione del Foro Annonario 81%
			3.3.2 Riqualificazione di Piazza della Libertà 100%
			3.3.3 Riqualificazione delle piazze Almerici e Bufalini 0%
			3.3.4 Riqualificazione dei Giardini Savelli: Project Financing 100%
			3.3.5 Recupero del Piazzale Aldo Moro 100%
			3.3.6 Riqualificazione di Via Fantaguzzi 100%



Programmi e Progetti

Programma Strategico	Macro-Progetto	Progetto Strategico	Performance
	<p><u>3.4 Manutenzione della città</u> <i>Per favorire la manutenzione diffusa della città e agevolare i cittadini ad effettuare segnalazione si attivano presso i quartieri sistemi informatizzati di raccolta di segnalazioni e consultazione delle soluzioni proposte attraverso i presidenti di quartieri.</i></p>  <p>75%</p>	<p><u>3.4.1 Manutenzione continua e diffusa della città in collaborazione con i quartieri</u></p>	75%
	<p><u>3.5 Semplificazione dei procedimenti in materia urbanistica ed edilizia</u></p>  <p>99%</p>	<p><u>3.5.1 Riduzione tempi di approvazione dei PUA</u> <u>3.5.2 Riduzione tempi rilascio permessi di costruire</u></p>	100% 98%
	<p><u>3.6 Perequazione</u> <i>Approvazione variante al regolamento per l'assegnazione delle aree produttive (quote 0.1 a favore delle imprese).</i></p>  <p>100%</p>	<p><u>3.6.1 Insediamenti produttivi e housing sociale</u></p>	100%
	<p><u>3.7 Definizione indirizzi strategici e strutturali per il territorio</u> <i>Adozione del PSC</i></p>	<p><u>3.7.1 Piano Strutturale Comunale: adozione</u></p>	



Programmi e Progetti

Programma Strategico	Macro-Progetto	Progetto Strategico	Performance
<p><u>4 Promozione e Integrazione del territorio</u></p>	<p><u>4.1 Cesena in Europa</u> <i>Utilizzo virtuoso di programmi e finanziamenti europei. Creazione di network con altri territori europei per scambio e integrazione di idee e progetti.</i></p> <div data-bbox="994 284 1214 545" data-label="Figure"> </div>	<p><u>4.1.1 Sviluppo in chiave territoriale delle politiche europee</u></p>	<p>85%</p>



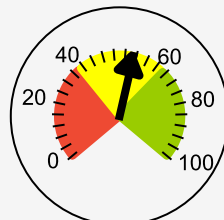
Programmi e Progetti

Programma Strategico	Macro-Progetto	Progetto Strategico	Performance
5 Una comunità competente: sviluppo del territorio e crescita della persona	5.1 La scuola: un investimento per il futuro di tutti	5.1.1 100% bambini nelle scuole dell'infanzia (mantenimento) 5.1.2 100% accoglienza domanda dei nidi 5.1.3 100% accoglienza domanda pre e post scuola 5.1.4 Edilizia scolastica: ampliamento scuola d'infanzia San Vittore 5.1.5 Edilizia scolastica: nuova scuola materna Martorano 5.1.6 Edilizia scolastica: ampliamento scuola primaria Pievesestina 5.1.7 Qualità per tutti i bambini: partecipazione delle famiglie, progetti con Cde, formazione congiunta...	99% 100% 86% 43% 96% 100% 96%
	5.2 Giovani, fiducia nel futuro <i>Favorire e sostenere le giovani generazioni nel graduale processo di acquisizione di consapevolezza rispetto alle loro potenzialità e alla realtà in cui vivono affinché sviluppino modalità attive, creative e progettuali di rapporto con essa.</i>	5.2.1 Sostegno alle giovani generazioni	100%
	5.3 Un ponte fra università e imprese <i>Realizzazione, nell'area adiacente Villa Almerici, di una nuova struttura che dovrà ospitare laboratori specialistici di ricerca industriale dedicati al "food" ossia alla trasformazione, conservazione e trattamento degli alimenti. L'intervento viene realizzato in attuazione all'accordo di programma tra Regione Emilia-Romagna e Università di Bologna e d'intesa con la Provincia di Forlì-Cesena e i Comuni di Forlì e Cesena.</i>	5.3.1 Realizzazione del Tecnopolo a Cesena	47%



Programmi e Progetti

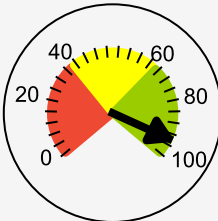
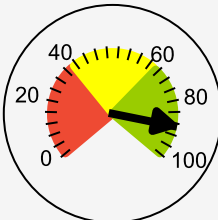
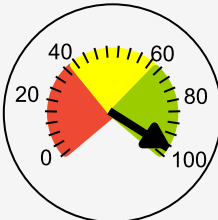
Programma Strategico	Macro-Progetto	Progetto Strategico	Performance
	<u>5.4 Il lavoro</u>	<u>5.4.1 Il lavoro come aiuto</u>	91%
		<u>5.4.2 La neoimprenditoria come sbocco occupazionale</u>	42%
		<u>5.4.3 Sostegno alle giovani idee imprenditoriali</u>	33%



55%



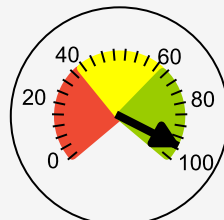
Programmi e Progetti

Programma Strategico	Macro-Progetto	Progetto Strategico	Performance	
6 Una pubblica amministrazione efficiente e trasparente al servizio dei cittadini	6.1 Innovazione dell'attività amministrativa <i>Il Comune di Cesena è impegnato in un forte rinnovamento dell'attività amministrativa con l'obiettivo di rendere l'azione del comune più trasparente ed efficace e dare ai cittadini la maggiore semplificazione ed equità possibile nel rapporto con la Pubblica amministrazione.</i>	 <p>94%</p>	6.1.1 Rendere comprensibili, trasparenti e verificabili i programmi dell'Amministrazione Comunale 100%	
			6.1.2 Semplificazione dei regolamenti e dei procedimenti 83%	
			6.1.3 Miglioramento efficienza nella gestione delle entrate per aumentare l'equità fiscale 100%	
		6.2 Attivazione Sportello del Cittadino <i>Il macro-progetto intende raccogliere progetti ed azioni finalizzate a migliorare in maniera sistematica e continuativa l'erogazione dei servizi ai cittadini. L'idea è intervenire sugli ambienti che devono essere confortevoli e gradevoli; l'organizzazione deve intervenire per consentire la realizzazione di un unico contenitore dove saranno erogati in maniera polivalente più servizi comunali, con medesimi ampi orari di apertura e standard di qualità. Il macro-progetto si colloca nel ripensamento dell'intero Palazzo comunale che deve divenire più razionale nella presentazione degli uffici favorendo la collocazione del front-office in un ambiente unico collegato con ascensori al nuovo Foro Annonario, a Piazza del Popolo e a Piazzetta I Cesenati del 1377. Un ruolo importante riguarderà l'informatizzazione dell'intero processo di gestione dell'istanza e all'integrazione con le diverse banche dati comunali.</i>	 <p>89%</p>	6.2.1 Miglioramento dell'accoglienza e accessibilità del Comune 100%
			6.2.2 Realizzazione dello Sportello del Cittadino 78%	
		6.3 Sportello unico attività produttive <i>Il progetto riguardante originariamente l'unificazione organizzativa dello sportello edilizia con lo sportello imprese ai fini della razionalizzazione ed unificazione dei flussi procedurali si è ampliato al fine di recepire le disposizioni di cui al D.P.R. 160/2010 che prevede la presentazione telematica di istanze e comunicazioni. E' stato implementato pertanto presso il settore un nuovo sistema informatico di back-office che consentirà, in allineamento con il sistema di front-office attivato sulla piattaforma informatica regionale : la consultazione sullo stato della pratica da parte dei richiedenti; la presentazione on-line delle istanze e comunicazioni; l'attivazione delle richieste di parere agli enti esterni con modalità telematica. La versatilità del sistema ne può consentire, con le opportune personalizzazioni, l'utilizzo anche per l'istruttoria dei piani attuativi, gestiti dal settore programmazione urbanistica.</i>	 <p>97%</p>	6.3.1 Attivazione Sportello edilizia e imprese 97%



Programmi e Progetti

Programma Strategico	Macro-Progetto	Progetto Strategico	Performance
	<p>6.4 Cesena digitale</p> <p><i>Attraverso l'utilizzo delle nuove tecnologie il Comune di Cesena vuole rendere più veloce e semplice l'interazione con i cittadini. Il progetto comprende la realizzazione di aree wifi nel territorio comunale, il potenziamento della comunicazione e dei servizi via web verso i cittadini.</i></p>		
		6.4.1 Realizzazione Aree coperte da wifi in città	100%
		6.4.2 Potenziamento comunicazione integrata con cittadini con uso nuove tecnologie	100%
		6.4.3 Potenziamento servizi on line: "in comune da casa"	84%

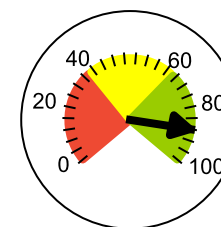


95%



Progetto Strategico - 1.1.1 Sostegno all'abitare

Programma Strategico	1 Benessere e Coesione Sociale	
Macro-Progetto	1.1 La casa	
Progetto Strategico	1.1.1 Sostegno all'abitare	
Descrizione	Accesso all'abitazione anche alla portata delle famiglie con difficoltà economiche	
Responsabilità politica	Benedetti Simona	
Responsabilità tecnica	GAGGI MATTEO	Servizi Sociali
Altri dirigenti coinvolti	Delpiano Alessandro	



Performance
88%

Relazione Semestrale Progetto

Nel 2012 si è sostanzialmente rispettato il trend di incremento della disponibilità di nuovi alloggi erp anche se la consegna dei 4 alloggi acquistati a Ponte Pietra avverrà nei primi mesi del 2013. L'attività della Fondazione per l'Affitto si è mantenuta stabile, pur considerando il momento di crisi e la difficoltà di reperire sul libero mercato nuovi alloggi da locare. L'indicatore del turn - over, che per il 2012 rappresenta effettivamente il numero dei subentri di nuovi inquilini negli alloggi gestiti dalla Fondazione, nel 2011 invece corrispondeva agli spostamenti di inquilini da un alloggio ad un altro. Nel 2012 vi è stato un incremento di n. 4 unità della disponibilità di alloggi per l'acquisto agevolato nel fabbricato ERP di Ponte Pietra, mentre per quanto riguarda gli alloggi ad affitto agevolato non vi è stato alcun incremento in quanto gli alloggi previsti disponibili sono stati acquisiti dal Comune come "nuovi alloggi ERP". Nel corso del 2013 si prevede il termine dei lavori del fabbricato ERP di San Vittore da n. 6 alloggi, destinati n. 3 alla vendita in proprietà e n. 3 alla locazione permanente.

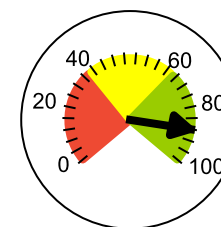
Fasi		Programmato (P)/Stato Avanzamento (C)						Note
		2010	2011	2012	2013	2014	2015	
Alloggi ad affitto agevolato	P							
	C							
Alloggi per l'acquisto agevolato	P							
	C							
Nuovi Alloggi ERP	P							
	C							
Promozione dell'attività finalizzata dal reperimento di nuovi alloggi	P							
	C							

Indicatori	Udm		Valori Previsto (P) / Effettivo (C)						Performance
			2010	2011	2012	2013	2014	2015	
Incremento disponibilità Alloggi ad affitto agevolato	Num.	P	4	4	7	7	32	 57%	
		C	4	8	4				



Progetto Strategico - 1.1.1 Sostegno all'abitare

Programma Strategico	1 Benessere e Coesione Sociale	
Macro-Progetto	1.1 La casa	
Progetto Strategico	1.1.1 Sostegno all'abitare	
Descrizione	Accesso all'abitazione anche alla portata delle famiglie con difficoltà economiche	
Responsabilità politica	Benedetti Simona	
Responsabilità tecnica	GAGGI MATTEO	Servizi Sociali
Altri dirigenti coinvolti	Delpiano Alessandro	



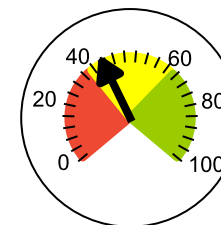
Performance
88%

Indicatori	Udm		Valori Previsto (P) / Effettivo (C)						Performance
			2010	2011	2012	2013	2014	2015	
Incremento disponibilità Alloggi per l'acquisto agevolato	Num.	P	0	5	8	12	12		😊 113%
		C	5	9	9				
Incremento disponibilità Nuovi Alloggi ERP	Num.	P	5	25	37	49	49		😊 89%
		C	5	21	33				
Numero di alloggi in gestione alla Fondazione per l'Affitto	Num.	P		170	165	165	165		😊 93%
		C	179	161	154				
Turn-over negli alloggi in gestione alla Fondazione per l'Affitto	Num.	P	3	3	5	15	15		😊 300%
		C		7	15				



Progetto Strategico - 1.2.1 Sostegno alla genitorialità e tutela dei bambini

Programma Strategico	1 Benessere e Coesione Sociale	
Macro-Progetto	1.2 Genitori per tutti i bambini	
Progetto Strategico	1.2.1 Sostegno alla genitorialità e tutela dei bambini	
Descrizione	<i>Promuovere attenzione alla tutela e ai percorsi di crescita dei bambini e delle bambine sviluppando un contesto comunitario maggiormente consapevole e più attento alle problematiche delle nuove generazioni anche attraverso coinvolgimento mirato dell'associazionismo, delle organizzazioni sindacali e delle famiglie residenti nel territorio.</i>	
Responsabilità politica	Benedetti Simona	
Responsabilità tecnica	GAGGI MATTEO	Servizi Sociali
Altri dirigenti coinvolti		



Performance
40%

Relazione Semestrale Progetto

Nell'ambito del sostegno alla genitorialità e tutela dei bambini gli obiettivi relativi alla promozione e incentivazione dell'affido familiare hanno subito una lieve diminuzione nel numero di famiglie che hanno dato una loro disponibilità all'accoglienza in quanto la crisi economica e le difficoltà legate al difficile contesto socioeconomico (perdita di lavoro, ecc..), non hanno consentito a molte famiglie del territorio di rendersi disponibili. Il numero dei bambini totali in affido è calato ma ciò è dovuto anche ad un alto numero di dimissioni (ben 12 bambini dimessi) nel corso dell'anno, segno di andamento positivo del progetto di affido finalizzato al rientro del minore nella famiglia d'origine. La campagna promozionale per l'affido tuttavia è continuata anche nel 2012 con diversi interventi nei quartieri della città, dando particolare rilevanza alla promozione dell'affido diurno. E' stato impiegato un operatore a tempo pieno dedicato in via esclusiva alla tematica dell'affido. Nel contempo, proprio per garantire comunque benessere e tutela a questi nuclei familiari in difficoltà, sono stati messi in campo altre iniziative e forme di sostegno alla genitorialità.

Fasi		Programmato (P)/Stato Avanzamento (C)						Note
		2010	2011	2012	2013	2014	2015	
Promozione dell'affido familiare finalizzato all'incremento del numero di famiglie affidatarie	P							
	C							
Sperimentazione di percorsi di affido valorizzando anche la componente di integrazione al reddito familiare	P							
	C							
Progetto di prossimità familiare	P							
	C							

Indicatori	Udm		Valori Previsto (P) / Effettivo (C)						Performance
			2010	2011	2012	2013	2014	2015	
Incremento famiglie affidatarie all'anno rispetto al 2009	Num.	P	5	10	10	10	10		 0%
		C		10	0				



Progetto Strategico - 1.2.1 Sostegno alla genitorialità e tutela dei bambini

Programma Strategico

1 Benessere e Coesione Sociale

Macro-Progetto

1.2 Genitori per tutti i bambini

Progetto Strategico

1.2.1 Sostegno alla genitorialità e tutela dei bambini

Descrizione

Promuovere attenzione alla tutela e ai percorsi di crescita dei bambini e delle bambine sviluppando un contesto comunitario maggiormente consapevole e più attento alle problematiche delle nuove generazioni anche attraverso coinvolgimento mirato dell'associazionismo, delle organizzazioni sindacali e delle famiglie residenti nel territorio.

Responsabilità politica

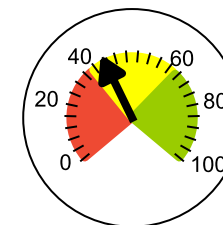
Benedetti Simona

Responsabilità tecnica

GAGGI MATTEO

Servizi Sociali

Altri dirigenti coinvolti



Performance

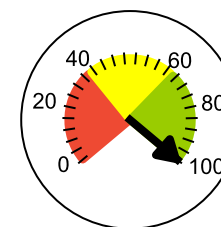
40%

Indicatori	Udm		Valori Previsto (P) / Effettivo (C)					Performance
			2010	2011	2012	2013	2014	
Bambini in affido all'anno	Num.	P	35	40	40	40	40	 80%
		C	35	42	32			
Sperimentazione di 2 nuovi percorsi di affido valorizzando anche la componente di integrazione al reddito familiare	Num.	P				2		
		C			0			
Equilibrio di tutela <i>Indicatore sperimentale creato per mettere in relazione lo sforzo istituzionale dei servizi con quello educativo. Un orientamento maggiormente sbilanciato verso lo sforzo educativo/preventivo rappresenta nota positiva per il servizio.</i>	Num.	P			1,01	1	1	Non incide sul calcolo performance
		C			1,9			



Progetto Strategico - 1.3.1 Mantenimento dell'autonomia e supporto alla non autosufficienza

Programma Strategico	1 Benessere e Coesione Sociale	
Macro-Progetto	1.3 Anziani	
Progetto Strategico	1.3.1 Mantenimento dell'autonomia e supporto alla non autosufficienza	
Descrizione	<i>Estensione della rete di servizi promozionali a beneficio di anziani fragili in un'ottica di supporto e prevenzione oltre che di sostegno alla domiciliarità e allo stesso tempo risposte adeguate per anziani non autosufficienti ed in condizioni di vulnerabilità economica.</i>	
Responsabilità politica	Benedetti Simona	
Responsabilità tecnica	GAGGI MATTEO	Servizi Sociali
Altri dirigenti coinvolti		



Performance
100%

Relazione Semestrale Progetto

Il progetto Affetti Speciali continua ad incrementare le proprie attività sul territorio in linea con gli obiettivi iniziali. Si registra infatti un trend positivo di crescita nelle attività di teleassistenza e telesoccorso che ha portato nel 2012 quasi a triplicare gli utenti presi in carico con un corrispondente calo delle richieste di relazione al Centro Risorse Anziani. Significativo anche l'aumento degli accessi al punto di appoggio al lavoro di cura (+43%) dove si rileva in particolare il problema della disoccupazione crescente delle assistenti familiari anche con qualifica.

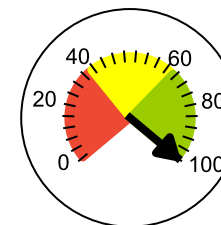
Fasi		Programmato (P)/Stato Avanzamento (C)						Note
		2010	2011	2012	2013	2014	2015	
Servizi di prossimità diffusi sul territorio	P							
	C							
Nuove modalità di affiancamento a chi svolge funzioni di cura (sviluppo del servizio di tele-assistenza e rete di servizi a sostegno della domiciliarità)	P							
	C							
Numero punti di ascolto	P							
	C							

Indicatori	Udm		Valori Previsto (P) / Effettivo (C)						Performance
			2010	2011	2012	2013	2014	2015	
Almeno un punto di ascolto e servizio anziani in ogni quartiere	Num.	P	9	12	12	12	12		 100%
		C		12	12				
Nr. di anziani assistiti dalla rete dei Centro Risorse Anziani	Num.	P	560	570	580	600	620		 107%
		C		563	623				



Progetto Strategico - 1.3.1 Mantenimento dell'autonomia e supporto alla non autosufficienza

Programma Strategico	1 Benessere e Coesione Sociale	
Macro-Progetto	1.3 Anziani	
Progetto Strategico	1.3.1 Mantenimento dell'autonomia e supporto alla non autosufficienza	
Descrizione	<i>Estensione della rete di servizi promozionali a beneficio di anziani fragili in un'ottica di supporto e prevenzione oltre che di sostegno alla domiciliarità e allo stesso tempo risposte adeguate per anziani non autosufficienti ed in condizioni di vulnerabilità economica.</i>	
Responsabilità politica	Benedetti Simona	
Responsabilità tecnica	GAGGI MATTEO	Servizi Sociali
Altri dirigenti coinvolti		



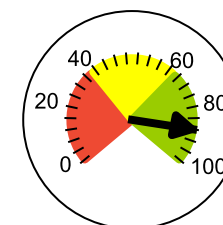
Performance
100%

Indicatori	Udm		Valori Previsto (P) / Effettivo (C)					Performance	
			2010	2011	2012	2013	2014		2015
Anziani che usano la teleassistenza	Num.	P		20	30	60	75		 190%
		C		18	57				



Progetto Strategico - 1.4.1 Rafforzamento del corpo di Polizia Municipale

Programma Strategico	1 Benessere e Coesione Sociale	
Macro-Progetto	1.4 Essere sicuri, sentirsi sicuri	
Progetto Strategico	1.4.1 Rafforzamento del corpo di Polizia Municipale	
Descrizione	Attuazione dell'accordo di programma con la Regione	
Responsabilità politica	Piraccini Ivan	
Responsabilità tecnica	GRIPPO ERNESTO	Polizia Municipale
Altri dirigenti coinvolti	TAGLIABUE STEFANIA	



Performance
88%

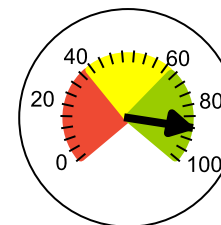
Fasi		Programmato (P)/Stato Avanzamento (C)						Note
		2010	2011	2012	2013	2014	2015	
Attuazione accordo	P							
	C							
Incremento personale	P							
	C							
Potenziamento dotazioni strumentali	P							
	C							
Nuovo Regolamento Corpo PM	P							
	C							

Indicatori	Udm		Valori Previsto (P) / Effettivo (C)						Performance
			2010	2011	2012	2013	2014	2015	
N. pattuglie di polizia stradale presenti su strada nella fascia 7 -13	Num.	P	2	3	3	3	3	100%	
		C		3	3				
N. pattuglie di polizia stradale presenti su strada nella fascia 13 -19	Num.	P	2	2	3	3	3	100%	
		C		2	3				
N. pattuglie di polizia stradale presenti su strada nella fascia 19 - 0.1	Num.	P	0	1	1	1	2	100%	
		C		1	1				



Progetto Strategico - 1.4.1 Rafforzamento del corpo di Polizia Municipale

Programma Strategico	1 Benessere e Coesione Sociale	
Macro-Progetto	1.4 Essere sicuri, sentirsi sicuri	
Progetto Strategico	1.4.1 Rafforzamento del corpo di Polizia Municipale	
Descrizione	<i>Attuazione dell'accordo di programma con la Regione</i>	
Responsabilità politica	Piraccini Ivan	
Responsabilità tecnica	GRIPPO ERNESTO	Polizia Municipale
Altri dirigenti coinvolti	TAGLIABUE STEFANIA	



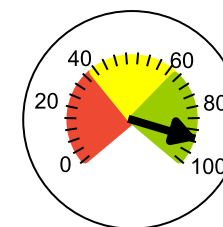
Performance
88%

Indicatori	Udm		Valori Previsto (P) / Effettivo (C)					Performance	
			2010	2011	2012	2013	2014		2015
Incremento numero agenti P.M.	Num.	P		4	4	8			 50%
		C		0	2				



Progetto Strategico - 1.4.2 Sicurezza stradale

Programma Strategico	1 Benessere e Coesione Sociale	
Macro-Progetto	1.4 Essere sicuri, sentirsi sicuri	
Progetto Strategico	1.4.2 Sicurezza stradale	
Descrizione	Implementazione delle funzioni di polizia stradale attraverso un'attività di prevenzione sull'intero territorio cittadino proporzionalmente al flusso di traffico	
Responsabilità politica	Piraccini Ivan	
Responsabilità tecnica	GRIPPO ERNESTO	Polizia Municipale
Altri dirigenti coinvolti	BORGHETTI NATALINO	



Performance

91%

Relazione Semestrale Progetto

Il controllo sull'autotrasporto e sui tempi di guida è stato svolto molto limitatamente in assenza di una idonea strumentazione che è stata acquistata solo a fine anno con la relativa formazione del personale per garantire controlli mirati sui cronotachigrafi digitali ed analogici.

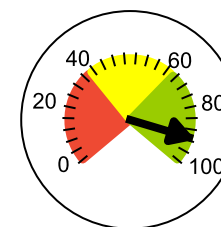
Fasi		Programmato (P)/Stato Avanzamento (C)						Note
		2010	2011	2012	2013	2014	2015	
Controllo sull'autotrasporto: tempi di guida	P							
	C							
Tutela fasce deboli (pedoni e ciclisti): sanzioni per violazioni norme di comportamento di conducenti auto e moto	P							
	C							
Diffusione cultura sulla sicurezza stradale: attività di comunicazione - educazione stradale nelle scuole e tra gli organismi le istituzioni e le associazioni rappresentative di interessi diffusi	P							
	C							
Prevenzione e repressione di comportamenti in violazione del codice della strada: presenza di pattuglie di polizia stradale dalle ore 7 alle ore 01 per la rilevazione di incidenti stradali	P							
	C							

Indicatori	Udm		Valori Previsto (P) / Effettivo (C)					Performance	
			2010	2011	2012	2013	2014		2015
Sanzioni su autotrasporto	Num.	P			60	40			Non incide sul calcolo performance
		C	673	58	24				



Progetto Strategico - 1.4.2 Sicurezza stradale

Programma Strategico	1 Benessere e Coesione Sociale	
Macro-Progetto	1.4 Essere sicuri, sentirsi sicuri	
Progetto Strategico	1.4.2 Sicurezza stradale	
Descrizione	Implementazione delle funzioni di polizia stradale attraverso un'attività di prevenzione sull'intero territorio cittadino proporzionalmente al flusso di traffico	
Responsabilità politica	Piraccini Ivan	
Responsabilità tecnica	GRIPPO ERNESTO	Polizia Municipale
Altri dirigenti coinvolti	BORGHETTI NATALINO	



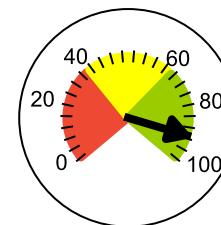
Performance
91%

Indicatori	Udm		Valori Previsto (P) / Effettivo (C)					Performance
			2010	2011	2012	2013	2014	
Veicoli di autotrasporto controllati	Num.	P	426	500	1.800	1.300	1.300	 58%
		C	425	745	1.050			
Auto e moto controllati	Num.	P		18.000	17.000	21.000		 111%
		C		17.000	18.950			
Sanzioni auto in movimento	Num.	P			6.000	3.500		Non incide sul calcolo performance
		C		5.149	6.398			
Sanzioni moto in movimento	Num.	P			800			Non incide sul calcolo performance
		C		127	755			
Ore di educazione stradale	Ore	P	20	30	30	30	40	 100%
		C		30	30			
N. di persone (compresi studenti) destinatari di attività di educazione stradale	Num.	P	200	250	250	250	300	 100%
		C		250	250			
Sinistri rilevati dalle 7 alle 13	Num.	P	255					Non incide sul calcolo performance
		C		303	344			
Sinistri rilevati dalle 13 alle 19	Num.	P	206					Non incide sul



Progetto Strategico - 1.4.2 Sicurezza stradale

Programma Strategico	1 Benessere e Coesione Sociale	
Macro-Progetto	1.4 Essere sicuri, sentirsi sicuri	
Progetto Strategico	1.4.2 Sicurezza stradale	
Descrizione	<i>Implementazione delle funzioni di polizia stradale attraverso un'attività di prevenzione sull'intero territorio cittadino proporzionalmente al flusso di traffico</i>	
Responsabilità politica	Piraccini Ivan	
Responsabilità tecnica	GRIPPO ERNESTO	Polizia Municipale
Altri dirigenti coinvolti	BORGHETTI NATALINO	



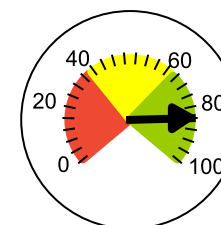
Performance
91%

Indicatori	Udm		Valori Previsto (P) / Effettivo (C)					Performance	
			2010	2011	2012	2013	2014	2015	31/12/2012
		C		240	273				calcolo performance
Sinistri rilevati dalle 19 alle 01	Num.	P	38						Non incide sul calcolo performance
		C		91	83				
N. controlli con apparecchiature speciali (etilometro, autovelox, telelaser, droga test)/ controlli target	Num.	P	5000	6.000	3.600	3.600	3.600		 99%
		C		3.561	3.561				



Progetto Strategico - 1.4.3 Tutela del consumatore e del territorio

Programma Strategico	1 Benessere e Coesione Sociale	
Macro-Progetto	1.4 Essere sicuri, sentirsi sicuri	
Progetto Strategico	1.4.3 Tutela del consumatore e del territorio	
Descrizione	Razionalizzazione degli interventi attraverso una attività ispettiva che tiene conto delle variegata istanze del territorio e delle relative criticità.	
Responsabilità politica	Piraccini Ivan	
Responsabilità tecnica	GRIPPO ERNESTO	Polizia Municipale
Altri dirigenti coinvolti	ANTONIACCI EMANUELA	



Performance
84%

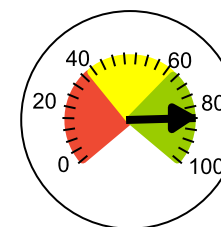
Fasi		Programmato (P)/Stato Avanzamento (C)					Note
		2010	2011	2012	2013	2014	
Garantire continuità dei controlli sul territorio	P						
	C						
Controlli straordinari nei singoli quartieri per reprimere comportamenti in violazione di leggi e regolamenti e monitorare le criticità peculiari di ciascun quartiere	P						
	C						

Indicatori	Udm		Valori Previsto (P) / Effettivo (C)					Performance
			2010	2011	2012	2013	2014	
Controlli terreni incolti, mondo animale, decoro urbano, igiene pubblica	Num.	P	450	450	450	500	500	 134%
		C		428	602			
Sanzioni su controlli terreni incolti, mondo animale, decoro urbano, igiene pubblica	Num.	P				300		Non incide sul calcolo performance
		C		233	661			
Controlli affissioni abusive e volantinaggio	Num.	P	50	60	60	50	100	 22%
		C		60	13			
Controllo autorizzazioni pubblici esercizi, verifica requisiti igienico sanitari, irregolarità, prezzi	Num.	P	470	500	800	800	800	 138%
		C		1.362	1.104			



Progetto Strategico - 1.4.3 Tutela del consumatore e del territorio

Programma Strategico	1 Benessere e Coesione Sociale	
Macro-Progetto	1.4 Essere sicuri, sentirsi sicuri	
Progetto Strategico	1.4.3 Tutela del consumatore e del territorio	
Descrizione	<i>Razionalizzazione degli interventi attraverso una attività ispettiva che tiene conto delle variegate istanze del territorio e delle relative criticità.</i>	
Responsabilità politica	Piraccini Ivan	
Responsabilità tecnica	GRIPPO ERNESTO	Polizia Municipale
Altri dirigenti coinvolti	ANTONIACCI EMANUELA	



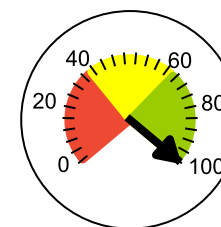
Performance
84%

Indicatori	Udm		Valori Previsto (P) / Effettivo (C)						Performance
			2010	2011	2012	2013	2014	2015	31/12/2012
Vigilanza per prodotti scaduti, pirata e contraffatti (n. interventi)	Num.	P		120	120	120	120		 114%
		C		196	137				
Sanzioni per prodotti scaduti, pirata e contraffatti	Num.	P		6		6			Non incide sul calcolo performance
		C			13				
Vigilanza e repressioni episodi di inquinamento idrico, atmosferico, acustico e del suolo (n. interventi)	Num.	P	30	30	30	35	35		 200%
		C		42	60				



Progetto Strategico - 1.4.4 Potenziamento attività della protezione civile

Programma Strategico	1 Benessere e Coesione Sociale	
Macro-Progetto	1.4 Essere sicuri, sentirsi sicuri	
Progetto Strategico	1.4.4 Potenziamento attività della protezione civile	
Descrizione	Miglioramento ed efficientamento del servizio di protezione civile tramite aggiornamenti, esercitazioni, corsi, rapporti con Enti esterni e volontariato, ecc...	
Responsabilità politica	Piraccini Ivan	
Responsabilità tecnica	GREGORIO GIANNI	Tutela dell'Ambiente e del Territorio
Altri dirigenti coinvolti		



Performance
100%

Relazione Semestrale Progetto

Attività regolarmente svolte senza riscontrare particolari problematiche

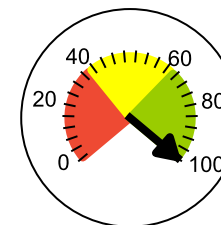
Fasi		Programmato (P)/Stato Avanzamento (C)						Note
		2010	2011	2012	2013	2014	2015	
Istituzione di un Gruppo comunale di Volontariato di Protezione Civile	P							Attività in fase di svolgimento senza riscontrare particolari problematiche. Attività regolarmente svolta senza riscontrare particolari problematiche.
	C							
Partecipazione a esercitazione nazionale FIAS	P							
	C							
Progetto di informazione e sensibilizzazione popolazione scolastica con scuole	P							
	C							
Esecuzione di manifestazioni pubbliche su temi della sicurezza con coinvolgimento di Enti, Forze dell'Ordine, Volontariato, ecc...	P							
	C							

Indicatori	Udm		Valori Previsto (P) / Effettivo (C)						Performance
			2010	2011	2012	2013	2014	2015	
Aggiornamento sezioni piano comunale protezione civile	Num.	P	4	7	4	4	4	 100%	
		C	4	7	4				
Convenzioni gestite con Associazioni/Gruppi di volontariato	Num.	P	4	5	5	5	5	 100%	
		C	4	5					



Progetto Strategico - 1.4.4 Potenziamento attività della protezione civile

Programma Strategico	1 Benessere e Coesione Sociale	
Macro-Progetto	1.4 Essere sicuri, sentirsi sicuri	
Progetto Strategico	1.4.4 Potenziamento attività della protezione civile	
Descrizione	<i>Miglioramento ed efficientamento del servizio di protezione civile tramite aggiornamenti, esercitazioni, corsi, rapporti con Enti esterni e volontariato, ecc...</i>	
Responsabilità politica	Piraccini Ivan	
Responsabilità tecnica	GREGORIO GIANNI	Tutela dell'Ambiente e del Territorio
Altri dirigenti coinvolti		



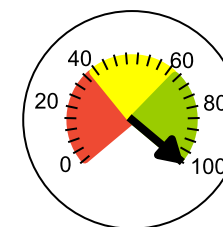
Performance
100%

Indicatori	Udm		Valori Previsto (P) / Effettivo (C)					Performance	
			2010	2011	2012	2013	2014		2015
Convenzioni per gestione associata delle tematiche di protezione civile	Num.	P	4	4	4	4	4		 100%
		C	4	4					
Esecuzione periodiche di esercitazioni di protezione civile	Num.	P	1	1	1	1	1		 200%
		C	1	1	2				
Corsi di aggiornamento effettuati dal personale addetto	Num.	P		1	1	1	1		 100%
		C		1	1				



Progetto Strategico - 2.1.1 Riqualficazione via Emilia ovest

Programma Strategico	2 Sostenibilità Ambientale	
Macro-Progetto	2.1 Mobilità sostenibile	
Progetto Strategico	2.1.1 Riqualficazione via Emilia ovest	
Descrizione	Proseguimento della messa in sicurezza della viabilità stradale attraverso il potenziamento della rete ciclo-pedonale e riqualficazione degli spazi urbani sulla Via Emilia ovest (Ippodromo e Torre del Moro).	
Responsabilità politica	Miserocchi Maura	
Responsabilità tecnica	BORGHETTI NATALINO	Infrastrutture e Mobilità
Altri dirigenti coinvolti		



Performance
100%

Relazione Semestrale Progetto

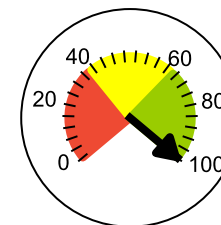
Nel 2012 è stato completato il concorso di idee che ha individuato le linee di indirizzo per i successivi sviluppi progettuali; il progetto è attualmente sospeso ma viene comunque monitorata la possibilità di sviluppi futuri in relazione a possibili contributi regionali e bandi specifici.

Fasi	Peso		Programmato (P)/Stato Avanzamento (C)					Note
			2010	2011	2012	2013	2014	
Concorso di idee	10,00	P						
		C		100%				
Progetto preliminare (completo)	10,00	P						
		C						
Progetto definitivo (1°lotto)	16,00	P						
		C						
Progetto esecutivo (1°lotto)	20,00	P						
		C						
Gara d'appalto (1°lotto)	5,00	P						
		C						
Contratto e inizio lavori (1°lotto)	1,00	P						
		C						
Esecuzione e fine lavori (1°lotto)	35,00	P						
		C						
Collaudo (1°lotto)	3,00	P						
		C						
Stato Avanzamento Progetto	Target	P		10%	10%	10%	64%	100%
		C		10%				



Progetto Strategico - 2.1.2 Completamento rotonda connessione Secante/E45: ROTONDA DIEGARO

Programma Strategico	2 Sostenibilità Ambientale	
Macro-Progetto	2.1 Mobilità sostenibile	
Progetto Strategico	2.1.2 Completamento rotonda connessione Secante/E45: ROTONDA DIEGARO	
Descrizione	Proseguimento della messa in sicurezza della viabilità stradale attraverso la trasformazione dell'incrocio fra la S.S. n.9 Via Emilia Ponente e lo svincolo di ingresso e di uscita della E45 in loc. Diegaro di Cesena.	
Responsabilità politica	Miserocchi Maura	
Responsabilità tecnica	BORGHETTI NATALINO	Infrastrutture e Mobilità
Altri dirigenti coinvolti		



Performance

100%

Relazione Semestrale Progetto

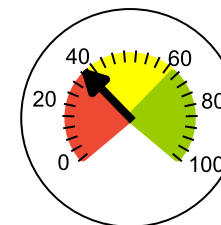
l'intervento di realizzazione della rotonda di Diegaro è stato recentemente completato in anticipo sui tempi previsti e per il 2013 si prevede l'utilizzo delle somme a disposizione per il completamento delle opere minori

Fasi	Peso		Programmato (P)/Stato Avanzamento (C)					Note
			2010	2011	2012	2013	2014	
Progetto preliminare	12,00	P						
		C	100%					
Progetto definitivo	16,00	P						
		C	100%					
Progetto esecutivo	30,00	P						
		C		100%				
Gara d'appalto	3,00	P						
		C		100%				
Contratto e inizio lavori	1,00	P						
		C			100%			
Esecuzione e fine lavori	35,00	P						
		C			100%			
Collaudo	3,00	P						
		C			100%			
Stato Avanzamento Progetto	Target	P	28%	61%	97%	100%	100%	100%
	Consuntivo	C	28%	61%	100%			



Progetto Strategico - 2.1.3 Connessione Secante/A14: Bretella-Gronda

Programma Strategico	2 Sostenibilità Ambientale	
Macro-Progetto	2.1 Mobilità sostenibile	
Progetto Strategico	2.1.3 Connessione Secante/A14: Bretella-Gronda	
Descrizione	Proseguimento della messa in sicurezza della viabilità stradale attraverso il finanziamento alla realizzazione di una nuova strada di collegamento tra la via Cervese e l'A14 per sgravare il traffico della via Cervese, in loc. S.Egidio e Villa Chiaviche.	
Responsabilità politica	Miserocchi Maura	
Responsabilità tecnica	BORGHETTI NATALINO	Infrastrutture e Mobilità
Altri dirigenti coinvolti		



Performance
33%

Relazione Semestrale Progetto

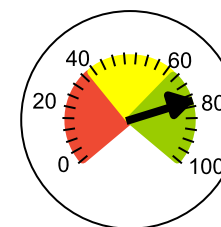
Bretella ↘ Gronda dal casello A14 a via Assano: proseguimento della messa in sicurezza della viabilità stradale attraverso il finanziamento e la realizzazione di una nuova strada di collegamento tra la via Cervese e l'A14 per sgravare il traffico della via Cervese in località S.Egidio e Villa Chiaviche. L'intervento sulla base di un accordo di programma è realizzato direttamente dalla Provincia e ne è prevista l'ultimazione entro il 2013;

Fasi		Programmato (P)/Stato Avanzamento (C)						Note
		2010	2011	2012	2013	2014	2015	
Finanziamento	P							
	C							
Indicatori	Udm	Valori Previsto (P) / Effettivo (C)						Performance
Finanziamento	EUR	2010	2011	2012	2013	2014	2015	31/12/2012
		P	1.000.000	3.000.000	4.800.000			 33%
	C	1.000.000	1.000.000					



Progetto Strategico - 2.1.4 Completamento rotonda Case Gentili (connessione Secante/E45)

Programma Strategico	2 Sostenibilità Ambientale	
Macro-Progetto	2.1 Mobilità sostenibile	
Progetto Strategico	2.1.4 Completamento rotonda Case Gentili (connessione Secante/E45)	
Descrizione	Proseguimento della messa in sicurezza della viabilità stradale attraverso la trasformazione dell'incrocio fra la Via Dismano e l'uscita della Secante in loc. Case Gentili.	
Responsabilità politica	Miserocchi Maura	
Responsabilità tecnica	BORGHETTI NATALINO	Infrastrutture e Mobilità
Altri dirigenti coinvolti		



Performance
78%

Relazione Semestrale Progetto

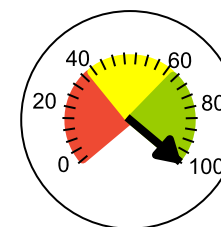
i lavori sono stati avviati nel 2012 e proseguiranno in linea con i programmi d'intervento compatibilmente con i vincoli imposti dal patto di stabilità

Fasi	Peso		Programmato (P)/Stato Avanzamento (C)					Note	
			2010	2011	2012	2013	2014		2015
Progetto preliminare	12,00	P							
		C	100%						
Progetto definitivo	16,00	P							
		C	100%						
Progetto esecutivo	30,00	P							
		C		100%					
Gara d'appalto	3,00	P							
		C			100%				
Contratto e inizio lavori	1,00	P							
		C			100%				
Esecuzione e fine lavori	35,00	P							
		C			40%				
Collaudo	3,00	P							
		C							
Stato Avanzamento Progetto	Target	P	28%	58%	97%	100%	100%	100%	
		C	28%	58%	76%				



Progetto Strategico - 2.1.5 Rete ciclo-pedonale integrata

Programma Strategico	2 Sostenibilità Ambientale	
Macro-Progetto	2.1 Mobilità sostenibile	
Progetto Strategico	2.1.5 Rete ciclo-pedonale integrata	
Descrizione	Realizzazione di nuove piste ciclabili, realizzazione del piano delle priorità e di messa in rete delle piste ciclabili.	
Responsabilità politica	Miserocchi Maura	
Responsabilità tecnica	BORGHETTI NATALINO	Infrastrutture e Mobilità
Altri dirigenti coinvolti		



Performance
100%

Relazione Semestrale Progetto

E' stata ampliata la rete ciclabile (Via Savio) e sono state impostate le ricerche per il piano della mobilità ciclabile e la risoluzione dei punti critici che saranno attuati nel 2013. Abbiamo attivato il servizio di bike sharing regionale con n.58 biciclette in tre postazioni.

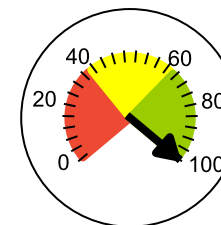
Fasi		Programmato (P)/Stato Avanzamento (C)						Note
		2010	2011	2012	2013	2014	2015	
Completamento e ammodernamento rete ciclabile percorsi primari	P							
	C							
Risoluzione nodi critici delle intersezioni	P							
	C							
Aumentare i punti per collocare le bici pubbliche e i punti di sosta delle bici private	P							
	C							

Indicatori	Udm		Valori Previsto (P) / Effettivo (C)						Performance
			2010	2011	2012	2013	2014	2015	
% di piste ciclabili in rete / totale piste ciclabili principali <i>All'anno X sono previste dal piano 97,615 km.</i>	Perc.	P		81,74	82,61	82,61	83,63		 100%
		C	81,74	81,74	82,61				
Stato avanzamento lavori su rete ciclabile strade percorsi primari	Km	P			0,85	0,85	1,1		 100%
		C			0,85				
Aumento numero dei ciclisti su percorsi rilevati su viali principali (via Cervese, Savio, Emilia levante e Emilia ponente, Ravennate...)	Num.	P							



Progetto Strategico - 2.1.5 Rete ciclo-pedonale integrata

Programma Strategico	2 Sostenibilità Ambientale	
Macro-Progetto	2.1 Mobilità sostenibile	
Progetto Strategico	2.1.5 Rete ciclo-pedonale integrata	
Descrizione	Realizzazione di nuove piste ciclabili, realizzazione del piano delle priorità e di messa in rete delle piste ciclabili.	
Responsabilità politica	Miserocchi Maura	
Responsabilità tecnica	BORGHETTI NATALINO	Infrastrutture e Mobilità
Altri dirigenti coinvolti		



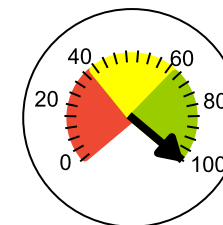
Performance
100%

Indicatori	Udm		Valori Previsto (P) / Effettivo (C)					Performance	
			2010	2011	2012	2013	2014	2015	31/12/2012
		C							
Km di rete ciclo-pedonale	Km	P		79,8	80,65	80,65	80,9		 100%
		C		79,8	80,65				



Progetto Strategico - 2.2.1 Incremento e tutela del verde pubblico

Programma Strategico	2 Sostenibilità Ambientale	
Macro-Progetto	2.2 Tutela dell'ambiente naturale e della biodiversità	
Progetto Strategico	2.2.1 Incremento e tutela del verde pubblico	
Descrizione	Incremento e mantenimento del verde pubblico.	
Responsabilità politica	Misericchi Maura; Montalti Lia	
Responsabilità tecnica	BERNABINI GUALTIERO	Edilizia Pubblica
Altri dirigenti coinvolti	GREGORIO GIANNI	



Performance
100%

Relazione Semestrale Progetto

Nell'anno 2012 sono state acquisite 10 nuove aree verdi legate ai PUA fra le quali si annovera 2 aree a Martorano, una a San Giorgio, una nel PEEP di Case Finali e una in quello di Bagnile oltre ad aree minori. Non sono stati fatti monitoraggi sulla fruizione delle aree verdi.

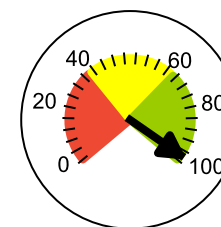
Fasi		Programmato (P)/Stato Avanzamento (C)						Note
		2010	2011	2012	2013	2014	2015	
Incremento verde pubblico: parco novello, ippodromo, savio e PUA	P							
	C							
Comunicazione e raccolta dati su fruizione aree verdi	P							
	C							

Indicatori	Udm		Valori Previsto (P) / Effettivo (C)						Performance
			2010	2011	2012	2013	2014	2015	
Superficie verde pubblico per abitante <i>Mq su 1000</i>	Mq	P		23	23,5	23,98	24,02		 101%
		C		22,61	23,74				



Progetto Strategico - 2.3.1 Riduzione progressiva CO2: Piano energetico approvazione e attuazione

Programma Strategico	2 Sostenibilità Ambientale	
Macro-Progetto	2.3 Cesena Obiettivo 20 20 20: programmazione a misura di ambiente	
Progetto Strategico	2.3.1 Riduzione progressiva CO2: Piano energetico approvazione e attuazione	
Descrizione	Autosufficienza energetica Comune da fonti rinnovabili: 80% e riduzione consumi energetici nelle attività del Comune e negli edifici comunali pari al 20% al 2020.	
Responsabilità politica	Montalti Lia	
Responsabilità tecnica	GREGORIO GIANNI	Tutela dell'Ambiente e del Territorio
Altri dirigenti coinvolti		



Performance
98%

Relazione Semestrale Progetto

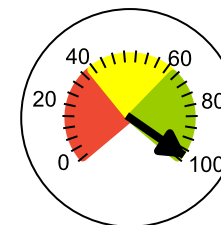
Fasi		Programmato (P)/Stato Avanzamento (C)						Note
		2010	2011	2012	2013	2014	2015	
Installazione pannelli fotovoltaici edifici pubblici	P	■	■	■	■			
	C	■	■					
Nuovo contratto d'appalto per riscaldamento edifici comunali	P	■						
	C	■						
Riqualificazione impianti di riscaldamento (1° lotto)	P		■					
	C		■					
Riqualificazione impianti di riscaldamento (2° lotto)	P			■				
	C			■				
Riqualificazione impianti di riscaldamento (3° lotto)	P				■			
	C				■			

Indicatori	Udm		Valori Previsto (P) / Effettivo (C)						Performance
			2010	2011	2012	2013	2014	2015	
Riduzione consumi energetici diretti (metano) degli edifici comunali/ anno rispetto al 2010	Perc.	P			3	10	9		 284%
		C			8,51				
Impatti: emissioni CO2 per anno	Num.	P							
		C							



Progetto Strategico - 2.3.1 Riduzione progressiva CO2: Piano energetico approvazione e attuazione

Programma Strategico	2 Sostenibilità Ambientale	
Macro-Progetto	2.3 Cesena Obiettivo 20 20 20: programmazione a misura di ambiente	
Progetto Strategico	2.3.1 Riduzione progressiva CO2: Piano energetico approvazione e attuazione	
Descrizione	<i>Autosufficienza energetica Comune da fonti rinnovabili: 80% e riduzione consumi energetici nelle attività del Comune e negli edifici comunali pari al 20% al 2020.</i>	
Responsabilità politica	Montalti Lia	
Responsabilità tecnica	GREGORIO GIANNI	Tutela dell'Ambiente e del Territorio
Altri dirigenti coinvolti		



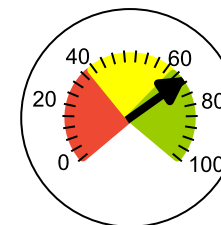
Performance
98%

Indicatori	Udm		Valori Previsto (P) / Effettivo (C)					Performance
			2010	2011	2012	2013	2014	
Relazioni: livello di partecipazione alla preparazione e approvazione del piano energetico	Num.	P	4	3	2	2	3	 200%
		C	4	4				
Pannelli fotovoltaici installati su edifici pubblici	Num.	P	3	15	23	33		 91%
		C	3	15	21			
Autosufficienza energetica	Perc.	P		6				 193%
		C		8,91	11,6			



Progetto Strategico - 2.4.1 Gestione avanzata dei rifiuti

Programma Strategico	2 Sostenibilità Ambientale	
Macro-Progetto	2.4 Gestione avanzata dei rifiuti e crescita culturale della comunità	
Progetto Strategico	2.4.1 Gestione avanzata dei rifiuti	
Descrizione	Progetto 3R: <i>riduciamo, ricicliamo, riusiamo</i>	
Responsabilità politica	Montalti Lia	
Responsabilità tecnica	GREGORIO GIANNI	Tutela dell'Ambiente e del Territorio
Altri dirigenti coinvolti	Ravaioli Elisa	



Performance
71%

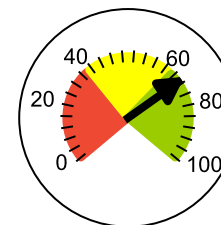
Fasi		Programmato (P)/Stato Avanzamento (C)						Note
		2010	2011	2012	2013	2014	2015	
Attivazione del monitoraggio sugli acquisti verdi del Comune	P							
	C							
Incremento raccolta differenziata rifiuti solidi urbani 65% nel 2012	P							
	C							
Attività di comunicazione ai cittadini	P							
	C							

Indicatori	Udm		Valori Previsto (P) / Effettivo (C)						Performance
			2010	2011	2012	2013	2014	2015	
Raccolta differenziata	Perc.	P	45	50	65	66	67	Non incide sul calcolo performance	
		C	47	47,6	50,4				
% acquisto beni e servizi verdi/ acquisti beni servizi totali	Perc.	P	30	40	45	50	55	 0%	
		C		0					
Attività di comunicazione attivati	Num.	P	4	9	14	19	24	 86%	
		C	4	10	12				
N. cittadini coinvolti in attività di comunicazione	Num.	P	400	900	20.000	44.000	45.000	 125%	
		C	350	20.000	25.000				



Progetto Strategico - 2.4.1 Gestione avanzata dei rifiuti

Programma Strategico	<u>2 Sostenibilità Ambientale</u>	
Macro-Progetto	2.4 Gestione avanzata dei rifiuti e crescita culturale della comunità	
Progetto Strategico	2.4.1 Gestione avanzata dei rifiuti	
Descrizione	<i>Progetto 3R: riduciamo, ricicliamo, riusiamo</i>	
Responsabilità politica	Montalti Lia	
Responsabilità tecnica	GREGORIO GIANNI	Tutela dell'Ambiente e del Territorio
Altri dirigenti coinvolti	Ravaioli Elisa	



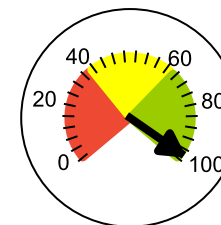
Performance
71%

Indicatori	Udm		Valori Previsto (P) / Effettivo (C)					Performance
			2010	2011	2012	2013	2014	2015
N. soggetti coinvolti nel progetto riduzione rifiuti	Num.	P	8	8	8	24	24	 300%
		C	8	8	24			



Progetto Strategico - 3.1.1 Completamento lavori Grande Malatestiana (secondo lotto)

Programma Strategico	3 Riqualificazione Urbana	
Macro-Progetto	3.1 Grande Malatestiana	
Progetto Strategico	3.1.1 Completamento lavori Grande Malatestiana (secondo lotto)	
Descrizione	Rifunzionalizzazione dell'intero immobile adiacente la Biblioteca tramite il completamento dei lavori nel corpo centrale dell'ex liceo "Monti".	
Responsabilità politica	Baredi Maria Elena; Misericocchi Maura	
Responsabilità tecnica	BERNABINI GUALTIERO	Edilizia Pubblica
Altri dirigenti coinvolti	ESPOSITO MONICA	



Performance

98%

Relazione Semestrale Progetto

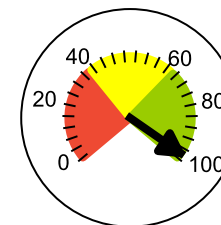
Complessivamente sono stati realizzati il 95% dei lavori che si concluderanno entro novembre 2013. Si è reso necessario rallentare i tempi di conclusione dei lavori a causa dell'impossibilità di effettuare pagamenti al fine di rispettare i vincoli del patto di stabilità. La fase di collaudo slitta all'anno 2014

Fasi	Peso		Programmato (P)/Stato Avanzamento (C)						Note
			2010	2011	2012	2013	2014	2015	
Progetto preliminare	12,00	P							
		C	100%						
Progetto definitivo	15,00	P							
		C	100%						
Parere soprintendenza monumenti	1,00	P							
		C	100%						
Progetto esecutivo	30,00	P							
		C	100%						
Espletamento gara d'appalto	3,00	P							
		C		100%					
Contratto	1,00	P							
		C		100%					
Esecuzione lavori	35,00	P							
		C		30%	95%				
Collaudo tecnico funzionale	3,00	P							
		C							
Progettazione servizi	0,00	P							
		C							
Stato Avanzamento Progetto	Target	P	58%	73%	97%	100%	100%	100%	



Progetto Strategico - 3.1.1 Completamento lavori Grande Malatestiana (secondo lotto)

Programma Strategico	3 Riqualificazione Urbana	
Macro-Progetto	3.1 Grande Malatestiana	
Progetto Strategico	3.1.1 Completamento lavori Grande Malatestiana (secondo lotto)	
Descrizione	Rifunzionalizzazione dell'intero immobile adiacente la Biblioteca tramite il completamento dei lavori nel corpo centrale dell'ex liceo "Monti".	
Responsabilità politica	Baredi Maria Elena; Misericocchi Maura	
Responsabilità tecnica	BERNABINI GUALTIERO	Edilizia Pubblica
Altri dirigenti coinvolti	ESPOSITO MONICA	



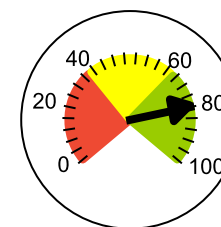
Performance
98%

Fasi	Peso		Programmato (P)/Stato Avanzamento (C)					Note
			2010	2011	2012	2013	2014	
	Consuntivo	C	58%	73%	95%			



Progetto Strategico - 3.1.2 Malatestiana in Europa: nuove tecnologie (codici digitalizzati, touch screen,)

Programma Strategico	3 Riqualificazione Urbana	
Macro-Progetto	3.1 Grande Malatestiana	
Progetto Strategico	3.1.2 Malatestiana in Europa: nuove tecnologie (codici digitalizzati, touch screen,)	
Descrizione	<p><i>In vista dell'apertura della Grande Malatestiana si prevede di realizzare un nutrito programma di iniziative culturali mediante convegni, mostre e spettacoli teatrali. La programmazione prevede approfondimenti sulle figure di Macchiavelli, Boccaccio, Archimede, oltre a iniziative dedicate al libro e alla lettura (La bellezza delle parole, Cesenati per leggere). Prosegue la ricerca di finanziamenti europei per le attività già autonomamente avviate dalla Malatestiana, quali ad esempio il Catalogo aperto dei manoscritti malatestiani, le attività didattiche, la comunicazione, la valorizzazione attraverso le nuove tecnologie del percorso turistico ecc.</i></p>	
Responsabilità politica	Baredi Maria Elena	
Responsabilità tecnica	ESPOSITO MONICA	Pubblica Istruzione, Cultura e Biblioteca
Altri dirigenti coinvolti	MARALDI MASSIMO	



Performance
80%

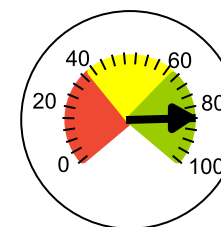
Fasi		Programmato (P)/Stato Avanzamento (C)						Note
		2010	2011	2012	2013	2014	2015	
Digitalizzazione codici	P	█	█	█	█	█		
	C	█	█					
Aggiornamento struttura Catalogo Aperto	P		█	█	█			
	C		█					
Ingresso in Europeana/ricerca di finanziamenti europei attraverso la partecipazione a bandi	P	█	█					
	C	█	█					
Stesura progetto: linee guida per la Malatestiana in Europa	P	█						
	C	█						
Iniziative per l'anno dedicato alla Biblioteca Malatestiana	P				█	█		
	C				█	█		

Indicatori	Udm		Valori Previsto (P) / Effettivo (C)						Performance
			2010	2011	2012	2013	2014	2015	
Codici digitalizzati	Num.	P	140	160	200	225	250		 80%
		C	140	160					



Progetto Strategico - 3.2.1 Rocca Malatestiana: restauro e recupero dei camminamenti e gallerie interne

Programma Strategico	3 Riqualificazione Urbana	
Macro-Progetto	3.2 Rocca Malatestiana	
Progetto Strategico	3.2.1 Rocca Malatestiana: restauro e recupero dei camminamenti e gallerie interne	
Descrizione	Restauro e recupero delle gallerie interne lato sud ovest alla murata della Rocca. Verranno realizzati lavori di impermeabilizzazione dei camminamenti superiori, consolidamenti murari e illuminazione di dette gallerie. I lavori dovrebbero concludersi a novembre 2012	
Responsabilità politica	Miserocchi Maura	
Responsabilità tecnica	BERNABINI GUALTIERO	Edilizia Pubblica
Altri dirigenti coinvolti		



Performance

84%

Relazione Semestrale Progetto

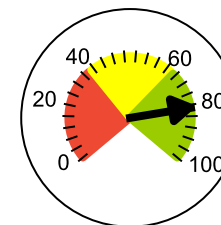
Completivamente sono stati realizzati il 55% dei lavori: il cantiere è stato abbandonato a luglio 2012 a causa dei gravi problemi economico-finanziari della ditta esecutrice. Attualmente, e fino alla pronuncia del tribunale fallimentare al quale la ditta ha inoltrato richiesta di concordato preventivo, non si è in grado di dire quando i lavori potranno riprendere. Infatti se il tribunale ammetterà l'intervento in oggetto fra quelli che la ditta potrà portare a compimento, i lavori si dovrebbero concludere nell'anno 2014. Diversamente occorrerà procedere al riaffidamento dei lavori con un inevitabile allungamento dei tempi di ultimazione.

Fasi	Peso		Programmato (P)/Stato Avanzamento (C)						Note
			2010	2011	2012	2013	2014	2015	
Progetto preliminare	12,00	P							
		C	100%						
Progettazione definitiva	15,00	P							
		C	100%						
Richiesta pareri soprintendenza	1,00	P							
		C	100%						
Progettazione esecutiva	30,00	P							
		C	100%						
Espletamento procedura d'appalto	3,00	P							
		C		100%					
Stipula del contratto	1,00	P							
		C		100%					
Esecuzione lavori	35,00	P							
		C		10%	55%				
Collaudo	3,00	P							
		C							
Stato Avanzamento Progetto	Target	P	58%	68%	97%	97%	100%	100%	
		C	58%	66%	81%				



Progetto Strategico - 3.3.1 Ristrutturazione del Foro Annonario

Programma Strategico	3 Riqualificazione Urbana	
Macro-Progetto	3.3 Riqualificazione del Centro Storico	
Progetto Strategico	3.3.1 Ristrutturazione del Foro Annonario	
Descrizione	La realizzazione del restyling del Foro Annonario viene effettuata attraverso la procedura del project financing, cioè coinvolgendo un soggetto privato che dovrà progettare, realizzare e gestire l'opera. L'intervento ha una durata pluriennale e verrà concluso nel 2013.	
Responsabilità politica	Miserocchi Maura	
Responsabilità tecnica	BERNABINI GUALTIERO	Edilizia Pubblica
Altri dirigenti coinvolti		



Performance

81%

Relazione Semestrale Progetto

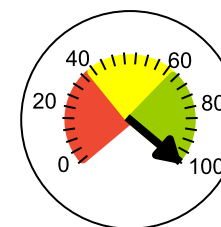
Il promotore ha realizzato nell'anno 2012 il 20% dei lavori provvedendo ad operare le demolizioni, gli scavi archeologici, l'attività di rilievo e catalogazione dei reperti rinvenuti, i pali di fondazione e la platea, gran parte dell'impianto fognario e di trattamento dei reflui. Non è stato rispettato il target in quanto nelle attività di scavo sono stati rinvenuti importanti ritrovamenti archeologici che hanno richiesto una serie di attività da parte di imprese specializzate con un inevitabile rallentamento nell'esecuzione dei lavori.

Fasi	Peso		Programmato (P)/Stato Avanzamento (C)						Note
			2010	2011	2012	2013	2014	2015	
Progetto preliminare	12,00	P							
		C	100%						
Espletamento gara d'appalto in project financing	3,00	P							
		C	100%						
Progetto definitivo	15,00	P							
		C		100%					
Parere soprintendenza mon., ausl, VVF ecc...	1,00	P							
		C							
Progetto esecutivo	30,00	P							
		C		100%					
Contratto	1,00	P							
		C		100%					
Esecuzione lavori	35,00	P							
		C			20%				
Collaudo tecnico funzionale	3,00	P							
		C							
Stato Avanzamento Progetto	Target	P	16%	62%	76%	100%	100%	100%	
		C	15%	61%	68%				



Progetto Strategico - 3.3.2 Riqualficazione di Piazza della Libertà

Programma Strategico	3 Riqualficazione Urbana	
Macro-Progetto	3.3 Riqualficazione del Centro Storico	
Progetto Strategico	3.3.2 Riqualficazione di Piazza della Libertà	
Descrizione	Riqualficazione della piazza mediante un insieme sistematico di opere quali: rifacimento dei sottoservizi, interventi di ripavimentazione, illuminazione ed elementi di arredo urbano.	
Responsabilità politica	Miserocchi Maura	
Responsabilità tecnica	BERNABINI GUALTIERO	Edilizia Pubblica
Altri dirigenti coinvolti		



Performance

100%

Relazione Semestrale Progetto

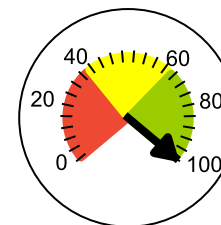
E' stato approvato il progetto definitivo. E' stato inoltre redatto il progetto esecutivo ma non ancora approvato a causa del mancato finanziamento dell'opera che, per il 50%, era previsto provenisse dalla regione (DUP). Allo stato attuale l'intervento è sospeso.

Fasi	Peso		Programmato (P)/Stato Avanzamento (C)					Note	
			2010	2011	2012	2013	2014		2015
Affidamento incarico di progettazione	0,00	P							
		C		100%					
Aggiornamento del progetto preliminare	12,00	P							
		C		100%					
Approvazione del progetto definitivo	15,00	P							
		C			100%				
Parere soprintendenze monumenti e archeologica	1,00	P							
		C			100%				
Progetto esecutivo	30,00	P							
		C			0%				
Espletamento gara d'appalto	3,00	P							
		C							
Contratto	1,00	P							
		C							
Esecuzione lavori	35,00	P							
		C							
Collaudo	3,00	P							
		C							
Stato Avanzamento Progetto	Target	P		12%	58%	28%	28%	28%	



Progetto Strategico - 3.3.2 Riqualificazione di Piazza della Libertà

Programma Strategico	3 Riqualificazione Urbana	
Macro-Progetto	3.3 Riqualificazione del Centro Storico	
Progetto Strategico	3.3.2 Riqualificazione di Piazza della Libertà	
Descrizione	<i>Riqualificazione della piazza mediante un insieme sistematico di opere quali: rifacimento dei sottoservizi, interventi di ripavimentazione, illuminazione ed elementi di arredo urbano.</i>	
Responsabilità politica	Miserocchi Maura	
Responsabilità tecnica	BERNABINI GUALTIERO	Edilizia Pubblica
Altri dirigenti coinvolti		



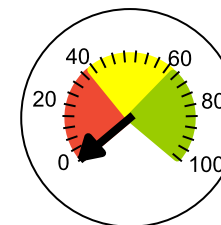
Performance
100%

Fasi	Peso		Programmato (P)/Stato Avanzamento (C)					Note	
			2010	2011	2012	2013	2014		2015
	Consuntivo	C		12%	28%				



Progetto Strategico - 3.3.3 Riqualificazione delle piazze Almerici e Bufalini

Programma Strategico	3 Riqualificazione Urbana	
Macro-Progetto	3.3 Riqualificazione del Centro Storico	
Progetto Strategico	3.3.3 Riqualificazione delle piazze Almerici e Bufalini	
Descrizione	Riqualificazione delle piazze mediante un insieme sistematico di opere quali: il rifacimento dei sottoservizi, la pavimentazione, illuminazione ed elementi di arredo urbano. La riqualificazione verrà eseguita secondo le indicazioni presenti nel progetto vincitore del concorso di idee appositamente indetto dall'Amministrazione sul tema.	
Responsabilità politica	Miserocchi Maura	
Responsabilità tecnica	BERNABINI GUALTIERO	Edilizia Pubblica
Altri dirigenti coinvolti		



Performance

0%

Relazione Semestrale Progetto

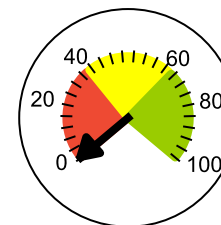
Si è provveduto ad espletare la procedura di individuazione del progetto vincitore del concorso d'idee bandito dall'amministrazione per la riqualificazione delle piazze: il concorso è stato vinto da un raggruppamento temporaneo di professionisti formato dall'ing. Marco Ceredi e dagli arch. Francesco e Paolo Ceredi e Sara Brunacci di Cesena. Il finanziamento dell'opera è slittato a bilancio all'anno 2015.

Fasi	Peso		Programmato (P)/Stato Avanzamento (C)					Note	
			2010	2011	2012	2013	2014		2015
Bando per affidamento servizio per il coordinamento del concorso di idee	0,00	P							La fase di progettazione preliminare, inizialmente prevista per l'anno 2012, è rinviata all'anno 2015.
		C	100%						
Redazione/approvazione/pubblicazione bando concorso di idee	0,00	P							
		C		100%					
Valutazione delle proposte e scelta idea vincitrice	0,00	P							
		C			100%				
Affidamento incarico di progettazione	0,00	P							
		C							
Progetto preliminare	12,00	P							
		C			0%				
Progetto definitivo	15,00	P							
		C							
Parere soprintendenze monumenti e archeologica	1,00	P							
		C							
Progetto esecutivo	30,00	P							
		C							
Espletamento gara d'appalto	3,00	P							
		C							
Contratto	1,00	P							
		C							



Progetto Strategico - 3.3.3 Riqualificazione delle piazze Almerici e Bufalini

Programma Strategico	3 Riqualificazione Urbana	
Macro-Progetto	3.3 Riqualificazione del Centro Storico	
Progetto Strategico	3.3.3 Riqualificazione delle piazze Almerici e Bufalini	
Descrizione	Riqualificazione delle piazze mediante un insieme sistematico di opere quali: il rifacimento dei sottoservizi, la pavimentazione, illuminazione ed elementi di arredo urbano. La riqualificazione verrà eseguita secondo le indicazioni presenti nel progetto vincitore del concorso di idee appositamente indetto dall'Amministrazione sul tema.	
Responsabilità politica	Miserocchi Maura	
Responsabilità tecnica	BERNABINI GUALTIERO	Edilizia Pubblica
Altri dirigenti coinvolti		



Performance

0%

Fasi	Peso		Programmato (P)/Stato Avanzamento (C)						Note
			2010	2011	2012	2013	2014	2015	
Esecuzione lavori	35,00	C							
		P							
Collaudo	3,00	C							
		P							
Stato Avanzamento Progetto	Target	P	0%	0%	12%	0%	0%	12%	
	Consuntivo	C							



Progetto Strategico - 3.3.4 Riqualificazione dei Giardini Savelli: Project Financing

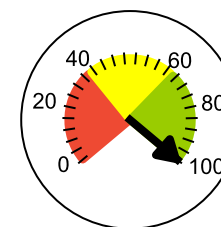
Programma Strategico	3 Riqualificazione Urbana	
Macro-Progetto	3.3 Riqualificazione del Centro Storico	
Progetto Strategico	3.3.4 Riqualificazione dei Giardini Savelli: Project Financing	
Descrizione	<i>Intervento di riqualificazione mediante la realizzazione del nuovo palco per spettacoli e concerti e relativa platea, nuovo gazebo ad uso ricettivo, rifacimento percorsi pavimentati, nuove piantumazioni ed arredi. L'intervento viene realizzato con la procedura del project financing.</i>	
Responsabilità politica	Miserocchi Maura	
Responsabilità tecnica	BERNABINI GUALTIERO	Edilizia Pubblica
Altri dirigenti coinvolti		

Fasi	Peso		Programmato (P)/Stato Avanzamento (C)						Note
			2010	2011	2012	2013	2014	2015	
Progetto preliminare	12,00	P							
		C	100%						
Espletamento gara d'appalto in project financing	15,00	P							
		C	100%						
Progetto definitivo	1,00	P							
		C	100%						
Parere soprintendenza monumenti	30,00	P							
		C	100%						
Progetto esecutivo	3,00	P							
		C		100%					
Contratto	1,00	P							
		C	100%						
Esecuzione lavori	35,00	P							
		C		100%					
Collaudo	3,00	P							
		C		100%					
Stato Avanzamento Progetto	Target	P	59%	100%	100%	100%	100%	100%	
		C	59%	100%					



Progetto Strategico - 3.3.5 Recupero del Piazzale Aldo Moro

Programma Strategico	3 Riqualificazione Urbana	
Macro-Progetto	3.3 Riqualificazione del Centro Storico	
Progetto Strategico	3.3.5 Recupero del Piazzale Aldo Moro	
Descrizione	Realizzazione del recupero dell' edificio retrostante la facoltà di Psicologia adibito in origine ad anfiteatro, che di fatto non è mai stato utilizzato, e che nel corso degli anni è divenuto luogo di degrado. Verrà operata la demolizione del manufatto attuale e la ricostruzione di un immobile ad uso ricreativo (bar, ristorante) e degli spazi esterni circostanti (aiuole, marciapiedi ecc). L'intervento viene realizzato con la procedura del project financing.	
Responsabilità politica	Misericchi Maura	
Responsabilità tecnica	BERNABINI GUALTIERO	Edilizia Pubblica
Altri dirigenti coinvolti		



Performance

100%

Relazione Semestrale Progetto

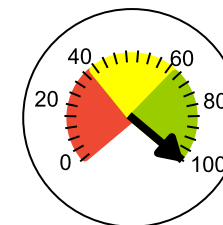
Il promotore ha provveduto ad operare le demolizioni dell'esistente, a realizzare le strutture di fondazione e i solai del piano terra oltre allo spostamento della linea di media tensione per un totale del 20% dei lavori. I lavori verranno ultimati entro il 2013.

Fasi	Peso		Programmato (P)/Stato Avanzamento (C)					Note	
			2010	2011	2012	2013	2014		2015
Progetto preliminare	12,00	P							
		C	100%						
Espletamento gara d'appalto in project financing	3,00	P							
		C	100%						
Progetto definitivo	15,00	P							
		C		100%					
Parere AUSL ARPA ex STB VVF	1,00	P							
		C		100%					
Progetto esecutivo	30,00	P							
		C			100%				
Contratto	1,00	P							
		C		100%					
Esecuzione lavori	35,00	P							
		C			20%				
Collaudo tecnico funzionale	3,00	P							
		C							
Stato Avanzamento Progetto	Target	P	15%	32%	66%	100%	100%	100%	
	Consuntivo	C	15%	32%	69%				



Progetto Strategico - 3.3.6 Riqualificazione di Via Fantaguzzi

Programma Strategico	3 Riqualificazione Urbana	
Macro-Progetto	3.3 Riqualificazione del Centro Storico	
Progetto Strategico	3.3.6 Riqualificazione di Via Fantaguzzi	
Descrizione	Riqualificazione di via Fantaguzzi mediante il rifacimento dei sottoservizi e della pavimentazione.	
Responsabilità politica	Miserocchi Maura	
Responsabilità tecnica	BERNABINI GUALTIERO	Edilizia Pubblica
Altri dirigenti coinvolti		



Performance
100%

Relazione Semestrale Progetto

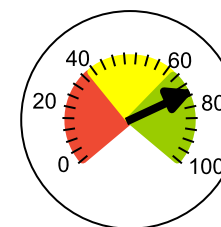
Dopo l'approvazione del progetto preliminare non si è provveduto alle fasi successive in quanto l'Amministrazione comunale non ha finanziato dell'opera.

Fasi	Peso		Programmato (P)/Stato Avanzamento (C)					Note
			2010	2011	2012	2013	2014	
Progetto preliminare	12,00	P						
		C		100%				
Progetto definitivo	15,00	P						
		C						
Pareri sul progetto definitivo	1,00	P						
		C						
Progetto esecutivo	30,00	P						
		C						
Espletamento gara d'appalto	3,00	P						
		C						
Contratto	1,00	P						
		C						
Esecuzione lavori	35,00	P						
		C						
Collaudo	3,00	P						
		C						
Stato Avanzamento Progetto	Target	P		12%	12%	12%	12%	12%
	Consuntivo	C		12%				



Progetto Strategico - 3.4.1 Manutenzione continua e diffusa della città in collaborazione con i quartieri

Programma Strategico	3 Riqualificazione Urbana	
Macro-Progetto	3.4 Manutenzione della città	
Progetto Strategico	3.4.1 Manutenzione continua e diffusa della città in collaborazione con i quartieri	
Descrizione	Per favorire la manutenzione diffusa della città e agevolare i cittadini ad effettuare segnalazione si attivano presso i quartieri sistemi informatizzati di raccolta di segnalazioni e consultazione delle soluzioni proposte attraverso i presidenti di quartieri.	
Responsabilità politica	Miserocchi Maura	
Responsabilità tecnica	SEVERI VITTORIO	Progetti Integrati, Lavoro, Sviluppo, Giovani, Università e Partecipazione
Altri dirigenti coinvolti		



Performance
75%

Relazione Semestrale Progetto

Il progetto prosegue anche se nel 2012 le segnalazioni inoltrate col programma "manutenzioni diffuse" sono state inferiori al previsto causa il rinviato coinvolgimento di alcuni dei settori comunali, sulla base della scelta di utilizzare il nuovo programma regionale "Rilfedeur" che, gradualmente, dovrà interessare tutti i servizi comunali che è diventato operativo per i Settori Tutela dell'Ambiente e del Territorio ed Edilizia Pubblica, mentre è stato rinviato al 2013 per gli altri servizi coinvolti. Gli operatori stanno effettuando corsi di aggiornamento per l'utilizzo del nuovo programma che sarà pienamente operativo durante il primo semestre 2013.

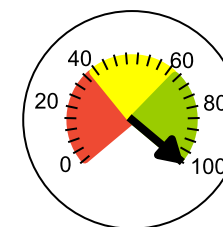
Fasi		Programmato (P)/Stato Avanzamento (C)						Note
		2010	2011	2012	2013	2014	2015	
Allargare il programma manutenzioni diffuse a PM e ambiente	P							
	C							
Individuazione dei referenti interni ai settori comunali per materia	P							
	C							
Definizione dei tempi di risposta	P							
	C							
Monitoraggio delle sollecitazioni e delle osservazioni ricevute	P							
	C							

Indicatori	Udm		Valori Previsto (P) / Effettivo (C)						Performance
			2010	2011	2012	2013	2014	2015	
N. di problematiche segnalate all'anno col sistema manutenzione diffusa	Num.	P	160	160	160				Non incide sul calcolo performance
		C	165	171	140				
Tempi medi di risposta alla segnalazione	Giorni	P	7	7	7	7	7		 75%
		C	10,09	6,63	8,77				



Progetto Strategico - 3.5.1 Riduzione tempi di approvazione dei PUA

Programma Strategico	3 Riqualificazione Urbana	
Macro-Progetto	3.5 Semplificazione dei procedimenti in materia urbanistica ed edilizia	
Progetto Strategico	3.5.1 Riduzione tempi di approvazione dei PUA	
Descrizione	Interventi di semplificazione e riorganizzazione per ridurre i tempi di approvazione dei Piani Urbanistici Attuativi.	
Responsabilità politica	Moretti Orazio	
Responsabilità tecnica	Delpiano Alessandro	Programmazione Urbanistica
Altri dirigenti coinvolti	ANTONIACCI EMANUELA	



Performance
100%

Relazione Semestrale Progetto

Dopo l'avvenuta modifica del Regolamento edilizio e la sottoscrizione del protocollo con la Ausl e gli altri comuni del comprensorio, si prosegue con il monitoraggio costante dei tempi di approvazione dei PUA per il mantenimento di livelli soddisfacenti. Si precisa che la pesante crisi del comparto edilizio ha portato ad una netta diminuzione della presentazione dei piani da parte dei privati.

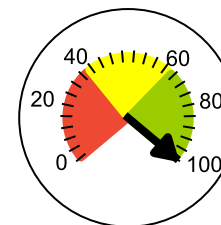
Fasi		Programmato (P)/Stato Avanzamento (C)						Note
		2010	2011	2012	2013	2014	2015	
Modifica Regolamento edilizio per semplificare procedimenti e documenti	P							
	C							
Riorganizzazione di servizi	P							
	C							
Sottoscrizione protocollo con enti esterni per conferenza di servizio al fine di avere certezza dei tempi	P							
	C							
Verifica dei tempi sui PUA	P							
	C							

Indicatori	Udm		Valori Previsto (P) / Effettivo (C)						Performance
			2010	2011	2012	2013	2014	2015	
Tempi effettivi comunali del procedimento amministrativo di approvazione dei PUA residenziali	Giorni	P		270	270	270			Non incide sul calcolo performance
		C		217	168				
Durata procedura di autorizzazione di Pua residenziali	Mesi	P	30	26	24	20	18	 300%	
		C	2	24	24				



Progetto Strategico - 3.5.1 Riduzione tempi di approvazione dei PUA

Programma Strategico	3 Riqualificazione Urbana	
Macro-Progetto	3.5 Semplificazione dei procedimenti in materia urbanistica ed edilizia	
Progetto Strategico	3.5.1 Riduzione tempi di approvazione dei PUA	
Descrizione	<i>Interventi di semplificazione e riorganizzazione per ridurre i tempi di approvazione dei Piani Urbanistici Attuativi.</i>	
Responsabilità politica	Moretti Orazio	
Responsabilità tecnica	Delpiano Alessandro	Programmazione Urbanistica
Altri dirigenti coinvolti	ANTONIACCI EMANUELA	



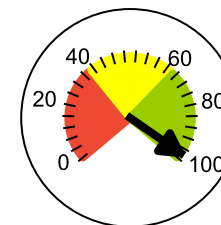
Performance
100%

Indicatori	Udm		Valori Previsto (P) / Effettivo (C)					Performance
			2010	2011	2012	2013	2014	
Avanzamento progetto	Perc.	P	10	90	93,3	96,6	100	 100%
		C	45	90	93			



Progetto Strategico - 3.5.2 Riduzione tempi rilascio permessi di costruire

Programma Strategico	3 Riqualificazione Urbana	
Macro-Progetto	3.5 Semplificazione dei procedimenti in materia urbanistica ed edilizia	
Progetto Strategico	3.5.2 Riduzione tempi rilascio permessi di costruire	
Descrizione	<p>L'obiettivo del progetto è quello di ridurre progressivamente i tempi di rilascio dei permessi di costruire, mediante la razionalizzazione e semplificazione dei processi interni /esterni compendenti la richiesta di pareri e le fasi istruttorie. Va detto che i tempi di seguito indicati sono riferiti all'intero procedimento dall'accettazione della istanza al protocollo comunale al rilascio del provvedimento e sono quindi comprensivi dei tempi di attesa di eventuali integrazioni/pagamenti da parte dei richiedenti e di eventuali pareri interni ed esterni.</p>	
Responsabilità politica	Moretti Orazio	
Responsabilità tecnica	ANTONIACCI EMANUELA	Sviluppo Produttivo e Residenziale
Altri dirigenti coinvolti	TAGLIABUE STEFANIA	



Performance
98%

Relazione Semestrale Progetto

La riorganizzazione interna iniziata nel 2010, che ha visto il Settore rafforzato anche in termini di unità lavorative, e l'introduzione dell'utilizzo di nuove tecnologie informatiche, hanno permesso di accorciare i tempi di rilascio dei permessi. Si sono analizzati i processi interni /esterni, comprendenti la richiesta di pareri e le fasi istruttorie, per poterli razionalizzare ed adeguare alle norme regionali/nazionali in continua evoluzione.

Fasi		Programmato (P)/Stato Avanzamento (C)						Note
		2010	2011	2012	2013	2014	2015	
Implementazione risorse umane e relativa formazione	P							
	C							
Modifiche organizzative interne	P							
	C							
Semplificazione dei rapporti con enti esterni e settori interni coinvolti nei procedimenti anche mediante l'utilizzo dei sistemi informatici	P							
	C							

Indicatori	Udm		Valori Previsto (P) / Effettivo (C)						Performance
			2010	2011	2012	2013	2014	2015	
Tempi medi per il rilascio dei permessi di costruire	Giorni	P	211	180	150	140	120		 98%
		C	259	186	153				



Progetto Strategico - 3.5.3 Approvazione variante al produttivo

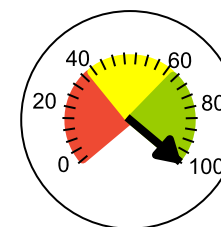
Programma Strategico	3 Riqualificazione Urbana	
Macro-Progetto	3.5 Semplificazione dei procedimenti in materia urbanistica ed edilizia	
Progetto Strategico	3.5.3 Approvazione variante al produttivo	
Descrizione	Approvazione della Variante al PRG.	
Responsabilità politica	Moretti Orazio	
Responsabilità tecnica	Delpiano Alessandro	Programmazione Urbanistica
Altri dirigenti coinvolti		

Fasi	Peso		Programmato (P)/Stato Avanzamento (C)						Note
			2010	2011	2012	2013	2014	2015	
Adozione della variante PRG	50,00	P							
		C	100%						
Pubblicazione e acquisizione pareri Enti e Provincia	0,00	P							
		C		100%					
Approvazione della variante PRG	50,00	P							
		C		100%					
Stato Avanzamento Progetto	Target	P	50%	100%	100%	100%	100%	100%	
	Consuntivo	C	50%	100%					



Progetto Strategico - 3.6.1 Insedimenti produttivi e housing sociale

Programma Strategico	3 Riqualificazione Urbana	
Macro-Progetto	3.6 Perequazione	
Progetto Strategico	3.6.1 Insedimenti produttivi e housing sociale	
Descrizione	Approvazione variante al regolamento per l'assegnazione delle aree produttive (quote 0.1 a favore delle imprese)	
Responsabilità politica	Moretti Orazio	
Responsabilità tecnica	Delpiano Alessandro	Programmazione Urbanistica
Altri dirigenti coinvolti	ANTONIACCI EMANUELA	



Performance
100%

Relazione Semestrale Progetto

La Variante al Produttivo è stata approvata nel 2011. Il progetto di Housing sociale partito nel 2011 col bando di gara per l'acquisizione degli alloggi, è proseguito nel 2012 con la selezione dei partecipanti all'accordo di programma e prosegue nel 2013 con la sottoscrizione dello stesso.

Fasi		Programmato (P)/Stato Avanzamento (C)						Note
		2010	2011	2012	2013	2014	2015	
Formazione variante al Regolamento per l'assegnazione delle aree produttive volte a snellire i procedimenti amministrativi e le risposte per le imprese in relazione alla disponibilità di aree	P							
	C							
Approvazione della Variante al Regolamento	P							
	C							
Housing sociale: sottoscrizione accordo di programma	P							
	C							
Housing sociale: piani attuativi e realizzazione alloggi	P							
	C							
Housing sociale: consegna alloggi	P							
	C							

Indicatori	Udm		Valori Previsto (P) / Effettivo (C)						Performance
			2010	2011	2012	2013	2014	2015	
Approvazione variante	Perc.	P	100						 100%
		C	100						



Progetto Strategico - 3.7.1 Piano Strutturale Comunale: adozione

Programma Strategico	3 Riqualificazione Urbana	
Macro-Progetto	3.7 Definizione indirizzi strategici e strutturali per il territorio	
Progetto Strategico	3.7.1 Piano Strutturale Comunale: adozione	
Descrizione	Adozione del PSC	
Responsabilità politica	Moretti Orazio	
Responsabilità tecnica	Delpiano Alessandro	Programmazione Urbanistica
Altri dirigenti coinvolti		

Relazione Semestrale Progetto

L'individuazione degli obiettivi del PSC è partita nel 2012 col convengo di giugno ed è proseguita nel 2013 con il confronto con la città e la redazione del documento preliminare. Il progetto prosegue con la predisposizione del quadro conoscitivo per la conferenza di pianificazione prevista nel 2013 e l'adozione del piano prevista per il 2014. IL MONITORAGGIO DEL PROGETTO SARA' ATTIVATO DA FINE 2013

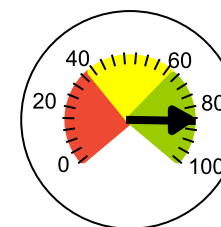
Fasi		Programmato (P)/Stato Avanzamento (C)						Note
		2010	2011	2012	2013	2014	2015	
Predisposizione documento preliminare e di indirizzo	P							
	C							
Incarichi di consulenza e collaborazione	P							
	C							
Quadro conoscitivo e conferenza di pianificazione	P							
	C							
Adozione PSC e confronto con la città	P							
	C							
Pubblicazione PSC	P							
	C							

Indicatori	Udm		Valori Previsto (P) / Effettivo (C)						Performance
			2010	2011	2012	2013	2014	2015	
Rispetto dei tempi programmati	Perc.	P				25	50	100	31/12/2012
		C							



Progetto Strategico - 4.1.1 Sviluppo in chiave territoriale delle politiche europee

Programma Strategico	4 Promozione e Integrazione del territorio	
Macro-Progetto	4.1 Cesena in Europa	
Progetto Strategico	4.1.1 Sviluppo in chiave territoriale delle politiche europee	
Descrizione	<i>Utilizzo virtuoso di programmi e finanziamenti europei. Creazione di network con altri territori europei per scambio e integrazione di idee e progetti.</i>	
Responsabilità politica	Montalti Lia	
Responsabilità tecnica	SEVERI VITTORIO	Progetti Integrati, Lavoro, Sviluppo, Giovani, Università e Partecipazione
Altri dirigenti coinvolti		



Performance
85%

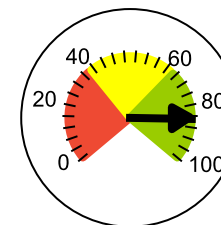
Fasi		Programmato (P)/Stato Avanzamento (C)						Note
		2010	2011	2012	2013	2014	2015	
Ricerca finanziamenti coerentemente alle linee strategiche dell'ente	P							
	C							
Creazioni di reti e partecipazione a reti europee	P							
	C							
Presentazione di proposte progettuali	P							
	C							
Coordinamento e gestione dei progetti in accordo coi settori dell'ente	P							
	C							
Rendicontazione progetti	P							
	C							

Indicatori	Udm		Valori Previsto (P) / Effettivo (C)						Performance
			2010	2011	2012	2013	2014	2015	
Progetti finanziati	Num.	P		5	5	6			😊 180%
		C		4	9				
Progetti presentati per anno	Num.	P		10		2			😞 40%
		C		10	4				



Progetto Strategico - 4.1.1 Sviluppo in chiave territoriale delle politiche europee

Programma Strategico	4 Promozione e Integrazione del territorio	
Macro-Progetto	4.1 Cesena in Europa	
Progetto Strategico	4.1.1 Sviluppo in chiave territoriale delle politiche europee	
Descrizione	<i>Utilizzo virtuoso di programmi e finanziamenti europei. Creazione di network con altri territori europei per scambio e integrazione di idee e progetti.</i>	
Responsabilità politica	Montalti Lia	
Responsabilità tecnica	SEVERI VITTORIO	Progetti Integrati, Lavoro, Sviluppo, Giovani, Università e Partecipazione
Altri dirigenti coinvolti		



Performance
85%

Indicatori	Udm		Valori Previsto (P) / Effettivo (C)					Performance	
			2010	2011	2012	2013	2014		2015
Progetti coordinati	Num.	P		1	1	1	1		 200%
		C		1	2				
Entità finanziamento	EUR	P		250.000	250.000	600.000			 378%
		C		270.433	944.000				



Progetto Strategico - 5.1.1 100% bambini nelle scuole dell'infanzia (mantenimento)

Programma Strategico

5 Una comunità competente: sviluppo del territorio e crescita della persona

Macro-Progetto

5.1 La scuola: un investimento per il futuro di tutti

Progetto Strategico

5.1.1 100% bambini nelle scuole dell'infanzia (mantenimento)

Descrizione

Dal 2000 la popolazione infantile 3-6 anni è stata sempre in aumento, Cesena è stata la prima città in Italia nel 1889 ad aprire scuole dell'infanzia. Si vuole mantenere l'impegno di permettere a tutti i bambini in età di potere frequentare la scuola dell'infanzia. Pertanto attraverso la stretta collaborazione tra comune, stato e gestori privati, l'impegno è quello, tramite l'attivazioni di nuove sezioni statali, private o comunali, di non creare alcuna lista di attesa.

Responsabilità politica

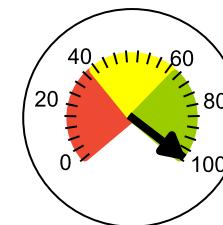
Baredi Maria Elena

Responsabilità tecnica

ESPOSITO MONICA

Pubblica Istruzione, Cultura e Biblioteca

Altri dirigenti coinvolti



Performance

99%

Relazione Semestrale Progetto

prova

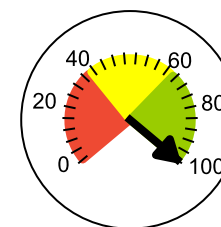
Fasi		Programmato (P)/Stato Avanzamento (C)					Note
		2010	2011	2012	2013	2014	
Garantire la frequenza per bambini 3-6 anni (comune, stato, privato) grazie a un Sistema Formativo/Scolastico Integrato	P						
	C						

Indicatori	Udm		Valori Previsto (P) / Effettivo (C)					Performance	
			2010	2011	2012	2013	2014		2015
Domanda potenziale (bambini iscritti alle scuole dell'infanzia)	Num.	P		100	100	100	100		 2418%
		C	100	100	2.418				
Numero sezioni scuole infanzia	Num.	P		94	94	94	94		 98%
		C	93	94	92				
Grado di copertura rispetto alla domanda potenziale	Perc.	P	97	99	99	99	99		 100%
		C	97	99	99				



Progetto Strategico - 5.1.2 100% accoglienza domanda dei nidi

Programma Strategico	5 Una comunità competente: sviluppo del territorio e crescita della persona	
Macro-Progetto	5.1 La scuola: un investimento per il futuro di tutti	
Progetto Strategico	5.1.2 100% accoglienza domanda dei nidi	
Descrizione	<p><i>Il servizio nido d'infanzia è fondamentale per la gestione delle famiglie. Negli anni grazie alla gestione mista di nidi comunali e privati convenzionati, si è riusciti, rispetto al numero di domande, a ridurre al massimo la lista di attesa. Il progetto ha come finalità di ridurre sempre più la lista di attesa e nel caso di necessità di ampliare le convenzioni con i gestori privati del territorio per aumentare il numero di posti.</i></p>	
Responsabilità politica	Baredi Maria Elena	
Responsabilità tecnica	ESPOSITO MONICA	Pubblica Istruzione, Cultura e Biblioteca
Altri dirigenti coinvolti		



Performance
100%

Relazione Semestrale Progetto

L'andamento delle iscrizioni ai nidi comunali a parità di nati è in diminuzione a causa del peggiorate condizioni economiche delle famiglie.

Fasi	Programmato (P)/Stato Avanzamento (C)						Note
	2010	2011	2012	2013	2014	2015	
Potenziamento convenzioni con servizi privati	P						
	C						

Indicatori	Udm		Valori Previsto (P) / Effettivo (C)					Performance	
			2010	2011	2012	2013	2014		2015
Domande accolte/ domande pervenute	Perc.	P		92	93	93	93		 103%
		C	92	92	96				
Grado di copertura rispetto domanda potenziale	Perc.	P		34	34	33	33		 100%
		C	34	34	34				
N. Bambini in lista di attesa al mese di dicembre	Num.	P	20	10	11			 136%	
		C	22	11	15				



Progetto Strategico - 5.1.3 100% accoglienza domanda pre e post scuola

Programma Strategico

5 Una comunità competente: sviluppo del territorio e crescita della persona

Macro-Progetto

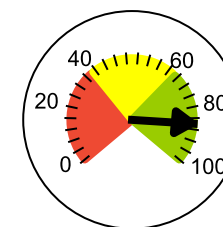
5.1 La scuola: un investimento per il futuro di tutti

Progetto Strategico

5.1.3 100% accoglienza domanda pre e post scuola

Descrizione

I servizi di pre e post scuola sono sempre più richiesti a fronte di riforme scolastiche che riducono sempre più l'orario scolastico e di famiglie in cui entrambi i genitori hanno sempre più necessità di lavorare. Attraverso forme gestionali flessibili come le associazioni delle famiglie si vuole garantire a tutte le famiglie che ne fanno domanda la fruibilità del servizio di pre e post scuola. Il Servizio necessità di un minimo di contribuzione da parte delle famiglie considerato il personale di assistenza. Nei nidi e nelle scuole dell'infanzia comunali è stata condotta una ricerca sulle necessità orarie delle famiglie a cui sta seguendo la sperimentazione di attivare nei servizi che raggiungono almeno 10 domande e con contribuzione diretta delle famiglie il prolungamento orario fino alle 18,30.



Performance

86%

Responsabilità politica

Baredi Maria Elena

Responsabilità tecnica

ESPOSITO MONICA

Pubblica Istruzione, Cultura e Biblioteca

Altri dirigenti coinvolti

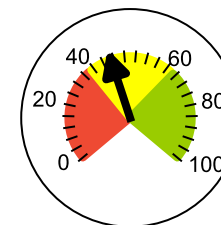
Fasi		Programmato (P)/Stato Avanzamento (C)						Note
		2010	2011	2012	2013	2014	2015	
Forme gestionali flessibili per accoglienza domande	P							
	C							
Prolungamento orari scuola con forme gestionali diverse	P							
	C							

Indicatori	Udm		Valori Previsto (P) / Effettivo (C)						Performance
			2010	2011	2012	2013	2014	2015	
N. domande accolte / n. domande presentate	Perc.	P	100	100	100	100	100		100%
		C		100	100				
Contributi erogati ad associazioni per pre e post scuola	EUR	P	53000	53.000	55.000	35.000	35.000		64%
		C		51.000	35.000				
Bambini che frequentano/bambini in età	Perc.	P		12	12	12	12		150%
		C		12	18				
Bambini che frequentano pre e post scuola	Num.	P	1000	800	800	800	800		78%
		C		833	627				



Progetto Strategico - 5.1.4 Edilizia scolastica: ampliamento scuola d'infanzia San Vittore

Programma Strategico	5 Una comunità competente: sviluppo del territorio e crescita della persona	
Macro-Progetto	5.1 La scuola: un investimento per il futuro di tutti	
Progetto Strategico	5.1.4 Edilizia scolastica: ampliamento scuola d'infanzia San Vittore	
Descrizione	Ampliamento dell'edificio destinato alla materna di San Vittore per realizzare la terza sezione. Ampliamento scuola primaria di San Vittore per ricavare ulteriori 5 classi, laboratori, spazi mensa integrati con l'esistente.	
Responsabilità politica	Miserocchi Maura	
Responsabilità tecnica	BERNABINI GUALTIERO	Edilizia Pubblica
Altri dirigenti coinvolti		



Performance
43%

Relazione Semestrale Progetto

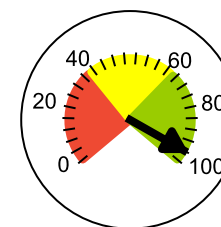
E' stato predisposto, da parte degli uffici tecnici comunali, il progetto definitivo che non è stato approvato a causa dello slittamento all'anno 2013 del finanziamento

Fasi	Peso		Programmato (P)/Stato Avanzamento (C)						Note
			2010	2011	2012	2013	2014	2015	
Progetto preliminare	12,00	P							
		C	100%						
Progetto definitivo	15,00	P							
		C							
Parere AUSL, VVF, ex STB	1,00	P							
		C							
Progetto esecutivo	30,00	P							
		C							
Espletamento gara d'appalto	3,00	P							
		C							
Contratto	1,00	P							
		C							
Esecuzione lavori	35,00	P							
		C							
Collaudo	3,00	P							
		C							
Stato Avanzamento Progetto	Target	P	12%	12%	28%	28%	28%	28%	
	Consuntivo	C	12%						



Progetto Strategico - 5.1.5 Edilizia scolastica: nuova scuola materna Martorano

Programma Strategico	5 Una comunità competente: sviluppo del territorio e crescita della persona	
Macro-Progetto	5.1 La scuola: un investimento per il futuro di tutti	
Progetto Strategico	5.1.5 Edilizia scolastica: nuova scuola materna Martorano	
Descrizione	Realizzazione di un nuovo edificio adibito alla scuola materna di Martorano comprendente 3 sezioni, cucina centralizzata (circa 500 pasti).	
Responsabilità politica	Miserocchi Maura	
Responsabilità tecnica	BERNABINI GUALTIERO	Edilizia Pubblica
Altri dirigenti coinvolti		



Performance
96%

Relazione Semestrale Progetto

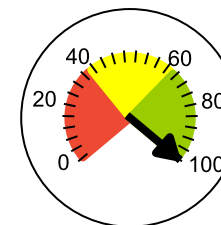
Si è proceduto alla risoluzione, per gravi inadempimenti, del contratto con l'originaria aggiudicataria dell'appalto e al riaffidamento alla SanVittore Costruzioni di Cesena (3° classificata) alle stesse condizioni, patti e prezzi del contratto iniziale. La nuova ditta esecutrice ha realizzato il 34% dei lavori.

Fasi	Peso		Programmato (P)/Stato Avanzamento (C)						Note
			2010	2011	2012	2013	2014	2015	
Progetto preliminare	12,00	P							
		C	100%						
Progetto definitivo	15,00	P							
		C	100%						
Parere AUSL, VVF, ex STB	1,00	P							
		C	100%						
Progetto esecutivo	30,00	P							
		C	100%						
Espletamento gara d'appalto	3,00	P							
		C		100%					
Contratto	1,00	P							
		C		100%					
Esecuzione lavori	35,00	P							
		C		3%	37%				
Collaudo	3,00	P							
		C							
Stato Avanzamento Progetto	Target	P	58%	63%	76%	100%	100%	100%	
		C	58%	63%	75%				



Progetto Strategico - 5.1.6 Edilizia scolastica: ampliamento scuola primaria Pievesestina

Programma Strategico	5 Una comunità competente: sviluppo del territorio e crescita della persona	
Macro-Progetto	5.1 La scuola: un investimento per il futuro di tutti	
Progetto Strategico	5.1.6 Edilizia scolastica: ampliamento scuola primaria Pievesestina	
Descrizione	Ampliamento primaria di Pievesestina per ricavare ulteriori 5 classi, laboratori e ampliamento della mensa esistente.	
Responsabilità politica	Miserocchi Maura	
Responsabilità tecnica	BERNABINI GUALTIERO	Edilizia Pubblica
Altri dirigenti coinvolti		



Performance
100%

Relazione Semestrale Progetto

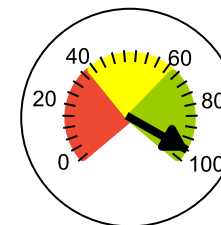
La ditta aggiudicataria dell'appalto ha realizzato il 50% dei lavori

Fasi	Peso		Programmato (P)/Stato Avanzamento (C)					Note	
			2010	2011	2012	2013	2014		2015
Progetto preliminare	12,00	P							
		C	100%						
Progetto definitivo	15,00	P							
		C	100%						
Pareri sul progetto definitivo	1,00	P							
		C	100%						
Progetto esecutivo	30,00	P							
		C		100%					
Espletamento gara d'appalto	3,00	P							
		C		70%	100%				
Contratto	1,00	P							
		C			100%				
Esecuzione lavori	35,00	P							
		C			50%				
Collaudo	3,00	P							
		C							
Stato Avanzamento Progetto	Target	P	28%	61%	73%	97%	100%	100%	
	Consuntivo	C	28%	60%	80%				



Progetto Strategico - 5.1.7 Qualità per tutti i bambini: partecipazione delle famiglie, progetti con Cde, formazione congiunta...

Programma Strategico	5 Una comunità competente: sviluppo del territorio e crescita della persona	
Macro-Progetto	5.1 La scuola: un investimento per il futuro di tutti	
Progetto Strategico	5.1.7 Qualità per tutti i bambini: partecipazione delle famiglie, progetti con Cde, formazione congiunta...	
Descrizione	<p><i>La programmazione territoriale per bambini e famiglie deve necessariamente essere organica e condivisa. Diverse sono le iniziative promosse: incontri con le famiglie per supportarle nel compito di crescita dei figli, percorsi formativi con insegnanti e allievi per migliorare il benessere a scuola, luoghi scolastici come luoghi di incontro e amicizia, percorsi di approfondimento educativo e pedagogico, proposte di didattiche legate ai diversi linguaggi visive e del corpo.</i></p>	
Responsabilità politica	Baredi Maria Elena	
Responsabilità tecnica	ESPOSITO MONICA	Pubblica Istruzione, Cultura e Biblioteca
Altri dirigenti coinvolti		



Performance
96%

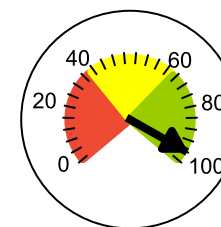
Fasi		Programmato (P)/Stato Avanzamento (C)						Note
		2010	2011	2012	2013	2014	2015	
Empowerment delle competenze genitoriali: maggiore coinvolgimento delle famiglie nella costruzione dell'educazione scolastica. In collaborazione con Ausl, Asp...	P							
	C							
Lotta alla dispersione scolastica e al disagio scolastico: progetti di qualificazione territoriale CDE	P							
	C							
Valorizzazione del progetto educativo e crescita della qualità della didattica e della relazioni con le famiglie: <i>- il giardino della scuola come luogo di incontro per le famiglie e valorizzazione dei giardini con opere d'arte e attività dei bambini, con direzioni didattiche</i>	P							
	C							
Progetti di innovazione e qualificazione dei percorsi di insegnamento e apprendimento e costruzione della conoscenza: settimana della pedagogia.	P							
	C							

Indicatori	Udm		Valori Previsto (P) / Effettivo (C)						Performance
			2010	2011	2012	2013	2014	2015	
Famiglie coinvolte (I)	Num.	P	1200	1.300	1.500	1.500	1.500		 97%
		C		0	1.450				



Progetto Strategico - 5.1.7 Qualità per tutti i bambini: partecipazione delle famiglie, progetti con Cde, formazione congiunta...

Programma Strategico	5 Una comunità competente: sviluppo del territorio e crescita della persona	
Macro-Progetto	5.1 La scuola: un investimento per il futuro di tutti	
Progetto Strategico	5.1.7 Qualità per tutti i bambini: partecipazione delle famiglie, progetti con Cde, formazione congiunta...	
Descrizione	<p><i>La programmazione territoriale per bambini e famiglie deve necessariamente essere organica e condivisa. Diverse sono le iniziative promosse: incontri con le famiglie per supportarle nel compito di crescita dei figli, percorsi formativi con insegnanti e allievi per migliorare il benessere a scuola, luoghi scolastici come luoghi di incontro e amicizia, percorsi di approfondimento educativo e pedagogico, proposte di didattiche legate ai diversi linguaggi visive e del corpo.</i></p>	
Responsabilità politica	Baredi Maria Elena	
Responsabilità tecnica	ESPOSITO MONICA	Pubblica Istruzione, Cultura e Biblioteca
Altri dirigenti coinvolti		



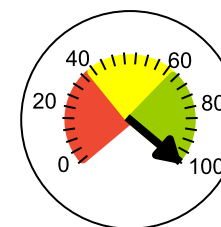
Performance
96%

Indicatori	Udm		Valori Previsto (P) / Effettivo (C)					Performance
			2010	2011	2012	2013	2014	
Alunni e insegnanti coinvolti nei progetti di qualificazione	Num.	P	100	110	120	130	150	 92%
		C		110	110			
Customer su famiglie e bambini: livello di gradimento dei servizi scolastici comunali <i>scala da 1 a 5</i>	Perc.	P		3	3	3		 100%
		C		3	3			



Progetto Strategico - 5.2.1 Sostegno alle giovani generazioni

Programma Strategico	5 Una comunità competente: sviluppo del territorio e crescita della persona	
Macro-Progetto	5.2 Giovani, fiducia nel futuro	
Progetto Strategico	5.2.1 Sostegno alle giovani generazioni	
Descrizione	Favorire e sostenere le giovani generazioni nel graduale processo di acquisizione di consapevolezza rispetto alle loro potenzialità e alla realtà in cui vivono affinché sviluppino modalità attive, creative e progettuali di rapporto con essa.	
Responsabilità politica	Marchi Matteo	
Responsabilità tecnica	SEVERI VITTORIO	Progetti Integrati, Lavoro, Sviluppo, Giovani, Università e Partecipazione
Altri dirigenti coinvolti	GAGGI MATTEO	



Performance
100%

Relazione Semestrale Progetto

eState Attivi ha consolidato nel corso degli anni il rapporto con gli Enti e le associazioni del territorio che continuano ad offrire progetti di cittadinanza attiva e a manifestare grande interesse e soddisfazione per l'iniziativa (il 91% degli enti ha giudicata ottima l'esperienza). Nel 2012 anche le librerie e cartolerie (in 15 si sono convenzionate) hanno contribuito al progetto offrendo uno sconto del 10% sul valore del bonus fatturato. In aumento continuo anche i ragazzi che hanno chiesto di aderire. Nel 2012 sono stati 303, di cui 222 (74 maschi e 148 femmine) hanno effettuato l'esperienza presso gli enti. Un numero doppio rispetto alla I edizione. Il 96% di essi ha ritenuto ottima l'esperienza di volontariato effettuata. Per quanto riguarda le borse lavoro nel 2012 ne hanno beneficiato 25 «giovani» per una spesa complessiva di euro € 40.697,24, che hanno effettuato tirocini formativi all'interno di aziende private. Le attività riguardano sono mirate all'apprendimento di una professione: ad es. magazziniere, meccanico auto, attività informatica. Le borse lavoro «giovani» in circa 10 casi hanno poi avuto un incarico presso la stessa Ditta con contratto a tempo determinato.

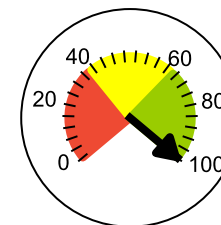
Fasi		Programmato (P)/Stato Avanzamento (C)						Note
		2010	2011	2012	2013	2014	2015	
Consolidamento del progetto E-state Attivi	P							
	C							
Attivazione di borse lavoro rivolte a giovani in difficoltà	P							
	C							

Indicatori	Udm		Valori Previsto (P) / Effettivo (C)						Performance
			2010	2011	2012	2013	2014	2015	
N. di enti che hanno accolto i ragazzi del progetto	Num.	P	30	30	30	30	30		 110%
		C	25	36	33				
N. giovani che hanno aderito al progetto estate attivi	Num.	P	120	120	120	120	120		 185%
		C	97	153	222				



Progetto Strategico - 5.2.1 Sostegno alle giovani generazioni

Programma Strategico	5 Una comunità competente: sviluppo del territorio e crescita della persona	
Macro-Progetto	5.2 Giovani, fiducia nel futuro	
Progetto Strategico	5.2.1 Sostegno alle giovani generazioni	
Descrizione	<i>Favorire e sostenere le giovani generazioni nel graduale processo di acquisizione di consapevolezza rispetto alle loro potenzialità e alla realtà in cui vivono affinché sviluppino modalità attive, creative e progettuali di rapporto con essa.</i>	
Responsabilità politica	Marchi Matteo	
Responsabilità tecnica	SEVERI VITTORIO	Progetti Integrati, Lavoro, Sviluppo, Giovani, Università e Partecipazione
Altri dirigenti coinvolti	GAGGI MATTEO	



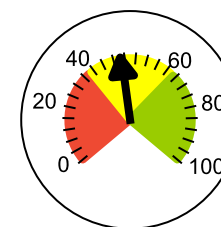
Performance
100%

Indicatori	Udm		Valori Previsto (P) / Effettivo (C)					Performance
			2010	2011	2012	2013	2014	
N. borse attivate	Num.	P	20	20	20	20	20	 125%
		C	7	12	25			



Progetto Strategico - 5.3.1 Realizzazione del Tecnopolo a Cesena

Programma Strategico	5 Una comunità competente: sviluppo del territorio e crescita della persona	
Macro-Progetto	5.3 Un ponte fra università e imprese	
Progetto Strategico	5.3.1 Realizzazione del Tecnopolo a Cesena	
Descrizione	Realizzazione, nell'area adiacente Villa Almerici, di una nuova struttura che dovrà ospitare laboratori specialistici di ricerca industriale dedicati al "food" ossia alla trasformazione, conservazione e trattamento degli alimenti. L'intervento viene realizzato in attuazione all'accordo di programma tra Regione Emilia-Romagna e Università di Bologna e d'intesa con la Provincia di Forlì-Cesena e il Comune di Forlì.	
Responsabilità politica	Misericchi Maura	
Responsabilità tecnica	BERNABINI GUALTIERO	Edilizia Pubblica
Altri dirigenti coinvolti	ESPOSITO MONICA	



Performance

47%

Relazione Semestrale Progetto

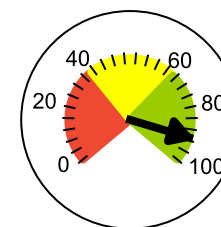
A seguito di convenzione fra il Comune di Cesena e l'Università di Bologna, sede di Cesena, le attività di progettazione e direzione lavori sono state affidate al Dipartimento Area Edilizia e Logistica dell'Università. Il progetto definitivo è stato consegnato a fine giugno 2012 ma, causa ritardi della regione Emilia Romagna nella valutazione del progetto e nella concessione del contributo, non si è potuto procedere all'approvazione del progetto esecutivo, che, comunque, gli uffici tecnici hanno provveduto a redigere. L'affidamento dell'appalto dipenderà dalla possibilità di rispettare i vincoli di pagamento imposti dal patto di stabilità che, stante l'attuale normativa, non collima con i tempi previsti nel cronoprogramma dei lavori.

Fasi	Peso		Programmato (P)/Stato Avanzamento (C)						Note
			2010	2011	2012	2013	2014	2015	
Progetto preliminare	12,00	P							
		C			100%				
Progetto definitivo	15,00	P							
		C			100%				
Pareri sul progetto definitivo	1,00	P							
		C							
Progetto esecutivo	30,00	P							
		C							
Espletamento gara d'appalto	3,00	P							
		C							
Contratto	1,00	P							
		C							
Esecuzione lavori	35,00	P							
		C							
Collaudo	3,00	P							
		C							
Stato Avanzamento Progetto	Target	P			58%	61%	84%	93%	
	Consuntivo	C			27%				



Progetto Strategico - 5.4.1 Il lavoro come aiuto

Programma Strategico	5 Una comunità competente: sviluppo del territorio e crescita della persona	
Macro-Progetto	5.4 Il lavoro	
Progetto Strategico	5.4.1 Il lavoro come aiuto	
Descrizione	Per sostenere le famiglie e le persone in difficoltà valorizzare esperienze di inserimento socio-lavorativo o comunque volte alla promozione di comportamenti attivi anziché di assistenza.	
Responsabilità politica	Marchi Matteo	
Responsabilità tecnica	SEVERI VITTORIO	Progetti Integrati, Lavoro, Sviluppo, Giovani, Università e Partecipazione
Altri dirigenti coinvolti	GAGGI MATTEO	



Performance
91%

Relazione Semestrale Progetto

Per ottimizzare lo strumento dell'inserimento socio-lavorativo se ne è affidata la gestione ad ASP, la quale tiene a sua volta i rapporti con le Cooperative, gli Enti e le Associazioni. La gestione dell'Informagiovani nell'anno 2012 è passato a Technè attraverso bando di gara.

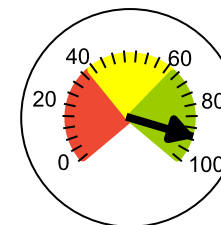
Fasi		Programmato (P)/Stato Avanzamento (C)						Note
		2010	2011	2012	2013	2014	2015	
Estensione rete borse lavoro valorizzando l'apporto della cooperazione sociale	P							
	C							
Inserimenti lavorativi per persone svantaggiate	P							
	C							
Aggiornamento e potenziamento del Portale incrocio domanda offerta presso l'Informagiovani	P							
	C							

Indicatori	Udm		Valori Previsto (P) / Effettivo (C)						Performance
			2010	2011	2012	2013	2014	2015	
Contatti del sito internet "informagiovani"	Num.	P	40000	45.000	42.719	35.000	40.000		 74%
		C	42798	42.719	31.609				
Borse lavoro per giovani in condizioni di grave disagio	Num.	P	7	12	25	25	25	25	 100%
		C	7	0	25				



Progetto Strategico - 5.4.1 Il lavoro come aiuto

Programma Strategico	5 Una comunità competente: sviluppo del territorio e crescita della persona	
Macro-Progetto	5.4 Il lavoro	
Progetto Strategico	5.4.1 Il lavoro come aiuto	
Descrizione	<i>Per sostenere le famiglie e le persone in difficoltà valorizzare esperienze di inserimento socio-lavorativo o comunque volte alla promozione di comportamenti attivi anziché di assistenza.</i>	
Responsabilità politica	Marchi Matteo	
Responsabilità tecnica	SEVERI VITTORIO	Progetti Integrati, Lavoro, Sviluppo, Giovani, Università e Partecipazione
Altri dirigenti coinvolti	GAGGI MATTEO	



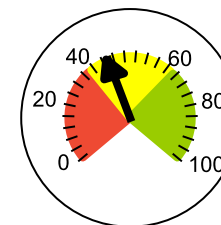
Performance
91%

Indicatori	Udm		Valori Previsto (P) / Effettivo (C)					Performance	
			2010	2011	2012	2013	2014	2015	31/12/2012
Persone svantaggiate impiegate per il Comune di Cesena da coop.ve sociali di tipo B	Num.	P			93	95	95	95	 100%
		C			93				



Progetto Strategico - 5.4.2 La neoimprenditoria come sbocco occupazionale

Programma Strategico	5 Una comunità competente: sviluppo del territorio e crescita della persona	
Macro-Progetto	5.4 Il lavoro	
Progetto Strategico	5.4.2 La neoimprenditoria come sbocco occupazionale	
Descrizione	Facilitare le opportunità di neoimprenditoria per i giovani, creando le condizioni per un migliore accesso ai servizi di accompagnamento alla creazione di impresa.	
Responsabilità politica	Marchi Matteo	
Responsabilità tecnica	SEVERI VITTORIO	Progetti Integrati, Lavoro, Sviluppo, Giovani, Università e Partecipazione
Altri dirigenti coinvolti		



Performance
42%

Relazione Semestrale Progetto

Favorire la neoimprenditoria attraverso assistenza e informazioni ai ragazzi interessati è uno degli obiettivi delle linee guida per la nuova gestione dell'Informagiovani. Sono stati avviati contatti con le Associazioni di categoria e avviato un percorso per condividere il patrimonio informativo e migliorare il supporto fornito dall'Informagiovani.

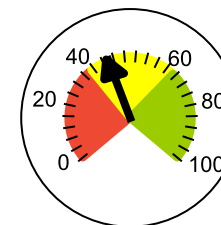
Fasi		Programmato (P)/Stato Avanzamento (C)					Note	
		2010	2011	2012	2013	2014		2015
Mappatura dei servizi messi a disposizione dai soggetti privati (CCIAA, Associazioni, ecc)	P C			■				
Realizzazione sinergie con le associazioni di categoria per attivare uno "sportello informativo" sulla neo imprenditoria all'interno del nuovo Informagiovani	P C			■				
Definizione del modello organizzativo per l'erogazione del servizio	P C			■				
Avvio e promozione del servizio	P C				■	■		

Indicatori	Udm		Valori Previsto (P) / Effettivo (C)					Performance	
			2010	2011	2012	2013	2014		2015
N. soggetti che mettono "in rete" i propri servizi	Num.	P			6	6	6		 83%
		C			5				



Progetto Strategico - 5.4.2 La neoimprenditoria come sbocco occupazionale

Programma Strategico	5 Una comunità competente: sviluppo del territorio e crescita della persona	
Macro-Progetto	5.4 Il lavoro	
Progetto Strategico	5.4.2 La neoimprenditoria come sbocco occupazionale	
Descrizione	<i>Facilitare le opportunità di neoimprenditoria per i giovani, creando le condizioni per un migliore accesso ai servizi di accompagnamento alla creazione di impresa.</i>	
Responsabilità politica	Marchi Matteo	
Responsabilità tecnica	SEVERI VITTORIO	Progetti Integrati, Lavoro, Sviluppo, Giovani, Università e Partecipazione
Altri dirigenti coinvolti		



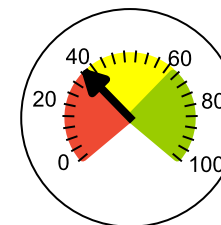
Performance
42%

Indicatori	Udm		Valori Previsto (P) / Effettivo (C)					Performance	
			2010	2011	2012	2013	2014		2015
Ore settimanali di disponibilità del servizio	Ore	P			6	6	6		 0%
		C							
N. settimanale utenti serviti	Num.	P							
		C							



Progetto Strategico - 5.4.3 Sostegno alle giovani idee imprenditoriali

Programma Strategico	5 Una comunità competente: sviluppo del territorio e crescita della persona	
Macro-Progetto	5.4 Il lavoro	
Progetto Strategico	5.4.3 Sostegno alle giovani idee imprenditoriali	
Descrizione	Creazione di una rete di sostegno alle giovani idee imprenditoriali ad alto livello di innovazione. Sostegno nella fase di individuazione e selezione delle idee, nonché di assistenza post lancio.	
Responsabilità politica	Marchi Matteo	
Responsabilità tecnica	SEVERI VITTORIO	Progetti Integrati, Lavoro, Sviluppo, Giovani, Università e Partecipazione
Altri dirigenti coinvolti		



Performance
33%

Relazione Semestrale Progetto

Nel 2012 sono stati avviati i contatti che hanno portato alla stipula dell'Accordo con Università e Fondazione Cassa di Risparmio per la realizzazione dell'incubatore d'impresa a sostegno di nuovi progetti nel settore IT. E' stato costituito il Comitato Scientifico che avrà il compito di valutare i progetti, al quale aderisce anche un componente indicato dalle Associazioni di categoria e dal mondo delle imprese. Sono stati avviati i lavori di sistemazione dei locali dell'incubatore e predisposta un'architettura di massima di quella che sarà la struttura dell'incubatore.

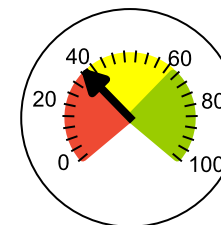
Fasi		Programmato (P)/Stato Avanzamento (C)						Note
		2010	2011	2012	2013	2014	2015	
Ideazione dell'architettura del progetto	P C		■	■				
Raccolta disponibilità dei soggetti potenzialmente coinvolgibili	P C			■				
Sottoscrizione di un accordo di partenariato e di accordo con istituti di credito	P C			■	■			
Avvio e promozione del progetto	P C			■	■	■		

Indicatori	Udm		Valori Previsto (P) / Effettivo (C)						Performance
			2010	2011	2012	2013	2014	2015	
N. soggetti coinvolti	Num.	P			6	6	6		 100%
		C			6				



Progetto Strategico - 5.4.3 Sostegno alle giovani idee imprenditoriali

Programma Strategico	5 Una comunità competente: sviluppo del territorio e crescita della persona	
Macro-Progetto	5.4 Il lavoro	
Progetto Strategico	5.4.3 Sostegno alle giovani idee imprenditoriali	
Descrizione	<i>Creazione di una rete di sostegno alle giovani idee imprenditoriali ad alto livello di innovazione. Sostegno nella fase di individuazione e selezione delle idee, nonché di assistenza post lancio.</i>	
Responsabilità politica	Marchi Matteo	
Responsabilità tecnica	SEVERI VITTORIO	Progetti Integrati, Lavoro, Sviluppo, Giovani, Università e Partecipazione
Altri dirigenti coinvolti		



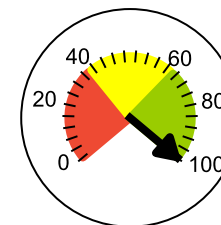
Performance
33%

Indicatori	Udm		Valori Previsto (P) / Effettivo (C)					Performance	
			2010	2011	2012	2013	2014		2015
Progetti annui presentati	Num.	P			3	4	4		 0%
		C			0				
Progetti annui avviati	Num.	P			1	1	1		 0%
		C			0				



Progetto Strategico - 6.1.1 Rendere comprensibili, trasparenti e verificabili i programmi dell'Amministrazione Comunale

Programma Strategico	6 Una pubblica amministrazione efficiente e trasparente al servizio dei cittadini	
Macro-Progetto	6.1 Innovazione dell'attività amministrativa	
Progetto Strategico	6.1.1 Rendere comprensibili, trasparenti e verificabili i programmi dell'Amministrazione Comunale	
Descrizione	<p><i>Cogliendo come opportunità le novità introdotte dalla recente riforma (D. Lgs. 150/2009) sulla trasparenza e la misurabilità dell'attività della pubblica amministrazione, il Comune di Cesena ha attivato un progetto di innovazione, con l'intento di migliorare la performance dell'ente e renderla più facilmente rendicontabile, agendo sulla valorizzazione del merito e la motivazione del personale. Il progetto, di durata pluriennale è realizzato dal personale interno all'ente con il supporto dell'Organismo di Valutazione. Partendo dagli strumenti di pianificazione, programmazione e di rendicontazione esistenti vengono messi a sistema e sintetizzati nel Piano della Performance che sarà così composto dal grado di attuazione della strategia, dalla qualità e quantità del portafoglio dei servizi, lo stato di salute dell'ente, oltre agli impatti e il benchmarking con altre amministrazioni. Amministratori, dirigenti e funzionari dell'ente sono coinvolti per condividere il modello di rappresentazione e i suoi contenuti.</i></p>	
Responsabilità politica	Sindaco Lucchi Paolo	
Responsabilità tecnica	MEI MANUELA LUCIA	Staff Segretario Generale
Altri dirigenti coinvolti	TAGLIABUE STEFANIA	



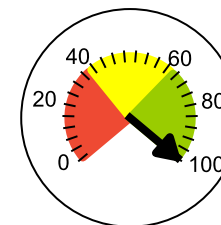
Performance
100%

Fasi		Programmato (P)/Stato Avanzamento (C)						Note
		2010	2011	2012	2013	2014	2015	
Attivazione del progetto di innovazione dell'attività amministrativa e approvazione delle Linee Guida per il sistema di misurazione e valutazione della performance	P							
	C							
Elaborazione Modello Piano Performance realizzazione software	P							
	C							
Approvazione e pubblicazione Piano Performance e Relazione sulla Performance sul sito	P							
	C							
Rendicontazione e Comunicazione di fine mandato	P							
	C							
Approvazione, pubblicazione e applicazione del Piano della Trasparenza	P							
	C							
Elaborazione nuovo Piano di Mandato 2014 - 2019	P							
	C							
Implementazione del Piano Performance con schede sui principali servizi pubblici erogati tramite società partecipate	P							
	C							



Progetto Strategico - 6.1.1 Rendere comprensibili, trasparenti e verificabili i programmi dell'Amministrazione Comunale

Programma Strategico	6 Una pubblica amministrazione efficiente e trasparente al servizio dei cittadini	
Macro-Progetto	6.1 Innovazione dell'attività amministrativa	
Progetto Strategico	6.1.1 Rendere comprensibili, trasparenti e verificabili i programmi dell'Amministrazione Comunale	
Descrizione	<p><i>Cogliendo come opportunità le novità introdotte dalla recente riforma (D. Lgs. 150/2009) sulla trasparenza e la misurabilità dell'attività della pubblica amministrazione, il Comune di Cesena ha attivato un progetto di innovazione, con l'intento di migliorare la performance dell'ente e renderla più facilmente rendicontabile, agendo sulla valorizzazione del merito e la motivazione del personale. Il progetto, di durata pluriennale è realizzato dal personale interno all'ente con il supporto dell'Organismo di Valutazione. Partendo dagli strumenti di pianificazione, programmazione e di rendicontazione esistenti vengono messi a sistema e sintetizzati nel Piano della Performance che sarà così composto dal grado di attuazione della strategia, dalla qualità e quantità del portafoglio dei servizi, lo stato di salute dell'ente, oltre agli impatti e il benchmarking con altre amministrazioni. Amministratori, dirigenti e funzionari dell'ente sono coinvolti per condividere il modello di rappresentazione e i suoi contenuti.</i></p>	
Responsabilità politica	Sindaco Lucchi Paolo	
Responsabilità tecnica	MEI MANUELA LUCIA	Staff Segretario Generale
Altri dirigenti coinvolti	TAGLIABUE STEFANIA	



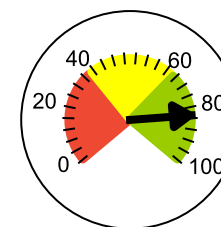
Performance
100%

Indicatori	Udm		Valori Previsto (P) / Effettivo (C)					Performance	
			2010	2011	2012	2013	2014		2015
Iniziative di partecipazione e trasparenza realizzate per i cittadini	Num.	P			1	3			 100%
		C			1				
Cittadini coinvolti in eventi di informazione, comunicazione e partecipazione circa l'azione dell'amministrazione	Num.	P				1.000	1.000		
		C							
Numero visitatori sito su Performance	Num.	P		3.500	4.000	9.000	9.000		 235%
		C		3.419	9.385				
Piano Performance approvato	Num.	P			1	1	1		 100%
		C			1				



Progetto Strategico - 6.1.2 Semplificazione dei regolamenti e dei procedimenti

Programma Strategico	6 Una pubblica amministrazione efficiente e trasparente al servizio dei cittadini	
Macro-Progetto	6.1 Innovazione dell'attività amministrativa	
Progetto Strategico	6.1.2 Semplificazione dei regolamenti e dei procedimenti	
Descrizione	L'obiettivo della semplificazione amministrativa prevede la razionalizzazione dei regolamenti comunali attraverso la realizzazione di testi unici e accorpamenti al fine di agevolare l'accesso ai servizi da parte dei cittadini. Nel corso del 2011 si prevede di dare esecuzione alla deliberazione di indirizzi approvata dal Consiglio comunale con atto n. 198 del 28.10.2010 in relazione alla formulazione nel corso dell'anno dei Codici indicati in deliberazione nelle materie: forme di partecipazione e accesso, organizzazione e personale, attività produttive, servizi socio-sanitari, pubblica istruzione e diritto allo studio, funzionamento organi istituzionali.	
Responsabilità politica	Sindaco Lucchi Paolo	
Responsabilità tecnica	MEI MANUELA LUCIA	Staff Segretario Generale
Altri dirigenti coinvolti	ANTONIACCI EMANUELA; ESPOSITO MONICA; GAGGI MATTEO; GRIPPO ERNESTO; TAGLIABUE STEFANIA	



Performance

83%

Relazione Semestrale Progetto

Nel 2010 è stato approvato di T.U. di polizia mortuaria. Nel 2011 è stato approvato il T.U. delle attività produttive. Nel 2012 è stato approvato il codice sulla "convivenza civile e il benessere animale" predisposto nel corso del 2011. Sono state concluse le bozze dei T.U. in materia di "organizzazione e personale" e di "organi istituzionali" per procedere all'approvazione da parte dei competenti organi politici. In relazione ai T.U. in materia di "partecipazione-accesso- procedimenti" e di "servizi sociali e socio-sanitari" sono state predisposte le bozze e avviata la fase di concertazione con i soggetti esterni coinvolti. In relazione al T.U. in materia di contributi è stata predisposta la bozza e avviata la fase di concertazione coi settori interessati. In relazione al T.U. in materia di pubblica istruzione e diritto allo studio è stata avviata la fase di predisposizione della bozza unitamente ai servizi interessati. Per i T.U. in materia di "contratti e risorse" ed "edilizia e territorio" sono stati svolti incontri coi funzionari dei servizi interessati per il coordinamento delle varie attività da svolgere nel corso dell'anno 2013.

Fasi		Programmato (P)/Stato Avanzamento (C)					Note
		2010	2011	2012	2013	2014	
Testo Unico forme di partecipazione -accesso - procedimenti amministrativi - semplificazione	P						
	C						
Testo Unico Organizzazione e Personale	P						
	C						
Testo Unico Contratti e Risorse	P						
	C						
Testo Unico Attività Produttive	P						
	C						
Testo Unico Edilizia territorio Urbanistica e Ambiente	P						
	C						
T.U. Assegnazione di Contributi	P						
	C						
T.U. Servizi Sociali	P						
	C						
T.U. Pubblica istruzione e diritto allo studio	P						



Progetto Strategico - 6.1.2 Semplificazione dei regolamenti e dei procedimenti

Programma Strategico

6 Una pubblica amministrazione efficiente e trasparente al servizio dei cittadini

Macro-Progetto

6.1 Innovazione dell'attività amministrativa

Progetto Strategico

6.1.2 Semplificazione dei regolamenti e dei procedimenti

Descrizione

L'obiettivo della semplificazione amministrativa prevede la razionalizzazione dei regolamenti comunali attraverso la realizzazione di testi unici e accorpamenti al fine di agevolare l'accesso ai servizi da parte dei cittadini. Nel corso del 2011 si prevede di dare esecuzione alla deliberazione di indirizzi approvata dal Consiglio comunale con atto n. 198 del 28.10.2010 in relazione alla formulazione nel corso dell'anno dei Codici indicati in deliberazione nelle materie: forme di partecipazione e accesso, organizzazione e personale, attività produttive, servizi socio-sanitari, pubblica istruzione e diritto allo studio, funzionamento organi istituzionali.

Responsabilità politica

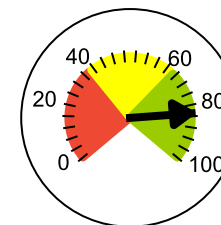
Sindaco Lucchi Paolo

Responsabilità tecnica

MEI MANUELA LUCIA Staff Segretario Generale

Altri dirigenti coinvolti

ANTONIACCI EMANUELA; ESPOSITO MONICA; GAGGI MATTEO; GRIPPO ERNESTO; TAGLIABUE STEFANIA



Performance

83%

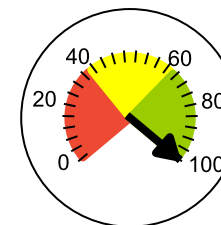
Fasi		Programmato (P)/Stato Avanzamento (C)						Note
		2010	2011	2012	2013	2014	2015	
	C							
T.U. Funzionamento organi istituzionali	P							
	C							
T.U. Polizia Mortuaria	P							
	C							
T.U. Polizia Urbana e Benessere animale	P							
	C							

Indicatori	Udm		Valori Previsto (P) / Effettivo (C)						Performance
			2010	2011	2012	2013	2014	2015	
Testi unici approvati	Num.	P	1	4	6	9	11		 83%
		C	1	3	5				



Progetto Strategico - 6.1.3 Miglioramento efficienza nella gestione delle entrate per aumentare l'equità fiscale

Programma Strategico	6 Una pubblica amministrazione efficiente e trasparente al servizio dei cittadini	
Macro-Progetto	6.1 Innovazione dell'attività amministrativa	
Progetto Strategico	6.1.3 Miglioramento efficienza nella gestione delle entrate per aumentare l'equità fiscale	
Descrizione	<p><i>Il Comune di Cesena all'interno degli accordi con l'Agenzia delle Entrate e l'Anci Emilia Romagna collabora ad un articolata attività di verifica su soggetti utili per dare corpo alla lotta all'elusione ed evasione. In particolare su questo versante nel 2010 il Comune di Cesena è risultato il secondo ente locale in Emilia Romagna per risorse incassate (non accertate) da parte dell'Agenzia delle Entrate. Per quanto riguarda il recupero in termini di risorse in materia di ICI nell'anno 2010 il Comune ha incassato più di 800mila euro da accertamenti propri oltre alla quota del versato (ravvedimenti operosi) da parte dei contribuenti.</i></p>	
Responsabilità politica	Battistini Carlo	
Responsabilità tecnica	GUALDI GABRIELE	Risorse Patrimoniali e Tributarie
Altri dirigenti coinvolti		



Performance
100%

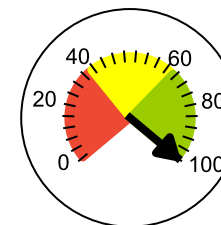
Fasi		Programmato (P)/Stato Avanzamento (C)					Note
		2010	2011	2012	2013	2014	
Integrazione banche dati (elifis, elicat)	P						
	C						
Anagrafe degli immobili privati e pubblici	P						
	C						
Adesione protocollo agenzia entrate regionale e Anci	P						
	C						

Indicatori	Udm		Valori Previsto (P) / Effettivo (C)					Performance	
			2010	2011	2012	2013	2014		2015
Efficacia dei controlli <i>Contribuenti accertati ici / n. contribuenti verificati per anno nel tempo</i>	Perc.	P	25	25	25	25	25		
		C	75	59,6	62,54				250%
Incremento gettito tributario derivante da recupero evasione	Perc.	P	20	30	50	60	80		
		C	137	61	201				402%



Progetto Strategico - 6.2.1 Miglioramento dell'accoglienza e accessibilità del Comune

Programma Strategico	6 Una pubblica amministrazione efficiente e trasparente al servizio dei cittadini	
Macro-Progetto	6.2 Attivazione Sportello del Cittadino	
Progetto Strategico	6.2.1 Miglioramento dell'accoglienza e accessibilità del Comune	
Descrizione	<p><i>Il progetto è finalizzato a dare un immediato segnale di discontinuità nella modalità di presentare gli uffici comunali, intraprendendo quelle azioni che possano migliorare l'accoglienza e l'accesso al Palazzo comunale partendo dall'ingresso lato Piazzetta I Cesenati del 1377 dove entrano 2 cittadini su 3. Si intende razionalizzare la percorrenza nei diversi uffici e armonizzare, ed in parte ampliare l'orario di apertura al pubblico. Si introduce in via sistematica la rilevazione per customer come indicatore di misurazione della generale qualità con particolare focalizzazione sui tempi di erogazione ed attesa.</i></p>	
Responsabilità politica	Sindaco Lucchi Paolo	
Responsabilità tecnica	FRANCIONI ALESSANDRO	Sportello del Cittadino (Unità di progetto intersettoriale)
Altri dirigenti coinvolti		



Performance
100%

Relazione Semestrale Progetto

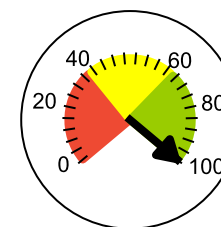
L'Accoglienza, ingresso Rocca è stata completata. Nel 2013 si proseguirà con l'ingresso di Piazza del Popolo 10 ed in futuro con i collegamenti verso il foro Annonario. Nel 2012 si è proceduta a selezionare con asta pubblica il soggetto gestore del Punto Accoglienza Lato Rocca per il biennio 2013-2014. Molto alti i valori dei questionari di qualità sul Punto Accoglienza

Fasi		Programmato (P)/Stato Avanzamento (C)						Note
		2010	2011	2012	2013	2014	2015	
Apertura punto accoglienza	P							Completati gli spostamenti del Punto Accoglienza - lato Rocca
	C							
Istallazione nuova segnaletica	P							
	C							
Adozione contafile presso nuovo punto di accesso	P							
	C							
Spostamento dell'urp presso settore anagrafe (modifica organizzativa e logistica)	P							
	C							
Sperimentazione erogazione di nuovi servizi presso nuovo punto di accesso (ztl provvisorie, visura catasto, pass invalidi, carta d'identità, certificati, atti in deposito, iscrizioni sistema federa, rilascio bollino rosa)	P							
	C							
Estensione orari di apertura	P							
	C							
Monitoraggio tempi di erogazione e qualità dei servizi	P							
	C							



Progetto Strategico - 6.2.1 Miglioramento dell'accoglienza e accessibilità del Comune

Programma Strategico	6 Una pubblica amministrazione efficiente e trasparente al servizio dei cittadini	
Macro-Progetto	6.2 Attivazione Sportello del Cittadino	
Progetto Strategico	6.2.1 Miglioramento dell'accoglienza e accessibilità del Comune	
Descrizione	<p><i>Il progetto è finalizzato a dare un immediato segnale di discontinuità nella modalità di presentare gli uffici comunali, intraprendendo quelle azioni che possano migliorare l'accoglienza e l'accesso al Palazzo comunale partendo dall'ingresso lato Piazzetta I Cesenati del 1377 dove entrano 2 cittadini su 3. Si intende razionalizzare la percorrenza nei diversi uffici e armonizzare, ed in parte ampliare l'orario di apertura al pubblico. Si introduce in via sistematica la rilevazione per customer come indicatore di misurazione della generale qualità con particolare focalizzazione sui tempi di erogazione ed attesa.</i></p>	
Responsabilità politica	Sindaco Lucchi Paolo	
Responsabilità tecnica	FRANCIONI ALESSANDRO	Sportello del Cittadino (Unità di progetto intersettoriale)
Altri dirigenti coinvolti		



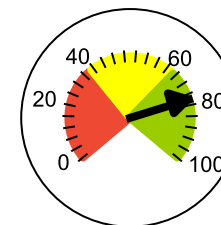
Performance
100%

Indicatori	Udm		Valori Previsto (P) / Effettivo (C)						Performance
			2010	2011	2012	2013	2014	2015	
Risultati indagini di customer satisfaction: miglioramento dei SSDD e URP (dal 2014 Sportello del Cittadino) del 20% rispetto ai dati del 2010 assunti a partire dal Punto Accoglienza	1-10	P		7,8	8	8,3	8,5		 104%
		C	7,07	8,32	8,3				
Risultati indagini di customer satisfaction: miglioramento dell'Accoglienza	1-10	P	7	7,21	7,42	8,5	8,05		 120%
		C	7,07	8,04	8,87				
Tempi medi di erogazione di un paniere significativo di 7 servizi	Minuti	P				10	8		
		C			10				
Tempi medi di attesa prima di avviare un servizio su un paniere significativo di 7 servizi	Minuti	P				8	8		
		C			9				



Progetto Strategico - 6.2.2 Realizzazione dello Sportello del Cittadino

Programma Strategico	6 Una pubblica amministrazione efficiente e trasparente al servizio dei cittadini	
Macro-Progetto	6.2 Attivazione Sportello del Cittadino	
Progetto Strategico	6.2.2 Realizzazione dello Sportello del Cittadino	
Descrizione	<p>Il progetto mira a realizzare un unico ambiente in cui erogare diversi servizi in logica polivalente, suddividendo il front dal back office che è responsabile del procedimento e cura l'istruttoria mentre il front si preoccupa di ascoltare le esigenze del cittadino, informare/comunicare i requisiti e documenti per avviare un procedimento od ottenere un servizio, avviare l'iter, interagire sullo stato avanzamento e prenotare appuntamenti per parlare con il responsabile di back office.</p>	
Responsabilità politica	Sindaco Lucchi Paolo	
Responsabilità tecnica	FRANCIONI ALESSANDRO	Sportello del Cittadino (Unità di progetto intersettoriale)
Altri dirigenti coinvolti	BERNABINI GUALTIERO; MARALDI MASSIMO; MEI MANUELA LUCIA; TAGLIABUE STEFANIA	



Performance

78%

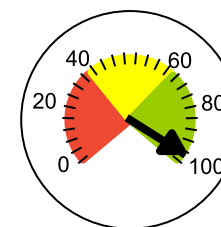
Fasi		Programmato (P)/Stato Avanzamento (C)						Note
		2010	2011	2012	2013	2014	2015	
Analisi e ascolto <i>Analisi e ascolto: interviste ai cittadini e ai dipendenti, avvio progettazione partecipata, redazione progetto preliminare</i>	P							
	C							
Studio delle soluzioni e condivisione delle strategie	P							
	C							
Redazione progetto esecutivo <i>Redazione progetto esecutivo: logistica, procedimenti, risorse umane, informatica e comunicazione</i>	P							
	C							
Avvio progetto esecutivo <i>Avvio progetto esecutivo: logistica con lavori e arredi, mappatura definitiva requisiti per avviare procedimenti allo sportello, incentivazione preparazione avviso e selezione personale, formazione personale informazione delle procedure gestite</i>	P							
	C							

Indicatori	Udm		Valori Previsto (P) / Effettivo (C)						Performance
			2010	2011	2012	2013	2014	2015	
Stato avanzamento sportello cittadino	Perc.	P	25	52	90	90			 78%
		C	25	48	70				



Progetto Strategico - 6.3.1 Attivazione Sportello edilizia e imprese

Programma Strategico	6 Una pubblica amministrazione efficiente e trasparente al servizio dei cittadini	
Macro-Progetto	6.3 Sportello unico attività produttive	
Progetto Strategico	6.3.1 Attivazione Sportello edilizia e imprese	
Descrizione	<p><i>Il progetto riguardante originariamente l'unificazione organizzativa dello sportello edilizia con lo sportello imprese ai fini della razionalizzazione ed unificazione dei flussi procedurali si è ampliato al fine di recepire le disposizioni di cui al D.P.R.160/2010 che prevede la presentazione telematica di istanze e comunicazioni. E' stato implementato pertanto presso il settore un nuovo sistema informatico di back-office che consentirà, in allineamento con il sistema di front-office attivato sulla piattaforma informatica regionale : la consultazione sullo stato della praxica da parte dei richiedenti; la presentazione on-line delle istanze e comunicazioni; l'attivazione delle richieste di parere agli enti esterni con modalità telematica. La versatilità del sistema ne può consentire, con le opportune personalizzazioni, l'utilizzo anche per l'istruttoria dei piani attuativi, gestiti dal settore programmazione urbanistica.</i></p>	
Responsabilità politica	Moretti Orazio	
Responsabilità tecnica	ANTONIACCI EMANUELA	Sviluppo Produttivo e Residenziale
Altri dirigenti coinvolti		



Performance

97%

Relazione Semestrale Progetto

Nell'arco del 2012 si è iniziato a lavorare digitalmente con qualche tipologia di pratica, in particolare le CIL sono obbligatoriamente ricevibili solo in via telematica da luglio 2012. A tal fine sono state fatte 3 diverse sessioni formative verso i tecnici esterni. Alla fine del 2012, pertanto le diverse pratiche sono pervenute in esclusiva modalità informatica. Per le pratiche più complesse si devono affrontare problematiche legate alla dotazione hardware e software a disposizione del Settore e una formazione dei tecnici interna. La riorganizzazione del Settore e della logistica ha portato un buon riscontro nel gradimento dei tecnici esterni.

Fasi		Programmato (P)/Stato Avanzamento (C)					Note	
		2010	2011	2012	2013	2014		2015
Riorganizzazione logistica dell'accoglienza; istituzione servizio accettazione pratiche; prenotazione appuntamenti on-line	P							
	C							
Razionalizzazione dei processi interni e semplificazione dei procedimenti per ridurre i tempi di risposta	P							
	C							
Consentire l'individuazione immediata degli interlocutori per ciascuna procedura e riduzione dei tempi di risposta: definizione dei ruoli funzionali dei singoli operatori	P							
	C							
Consultazione on line della stato della pratica: nuovo programma informatico	P							
	C							
Informatizzazione con possibilità di espletare alcune richieste on line	P							
	C							
Acquisizione di nuovo personale specialistico per garantire risposte tempestive e qualificate	P							



Progetto Strategico - 6.3.1 Attivazione Sportello edilizia e imprese

Programma Strategico

6 Una pubblica amministrazione efficiente e trasparente al servizio dei cittadini

Macro-Progetto

6.3 Sportello unico attività produttive

Progetto Strategico

6.3.1 Attivazione Sportello edilizia e imprese

Descrizione

Il progetto riguardante originariamente l'unificazione organizzativa dello sportello edilizia con lo sportello imprese ai fini della razionalizzazione ed unificazione dei flussi procedurali si è ampliato al fine di recepire le disposizioni di cui al D.P.R.160/2010 che prevede la presentazione telematica di istanze e comunicazioni. E' stato implementato pertanto presso il settore un nuovo sistema informatico di back-office che consentirà, in allineamento con il sistema di front-office attivato sulla piattaforma informatica regionale : la consultazione sullo stato della pratica da parte dei richiedenti; la presentazione on-line delle istanze e comunicazioni; l'attivazione delle richieste di parere agli enti esterni con modalità telematica. La versatilità del sistema ne può consentire, con le opportune personalizzazioni, l'utilizzo anche per l'istruttoria dei piani attuativi, gestiti dal settore programmazione urbanistica.

Responsabilità politica

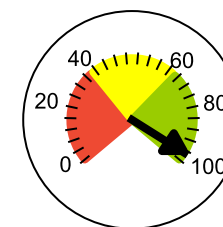
Moretti Orazio

Responsabilità tecnica

ANTONIACCI EMANUELA

Sviluppo Produttivo e Residenziale

Altri dirigenti coinvolti



Performance

97%

Fasi	Programmato (P)/Stato Avanzamento (C)							Note
	2010	2011	2012	2013	2014	2015		
	C							

Indicatori	Udm	Valori Previsto (P) / Effettivo (C)							Performance
		2010	2011	2012	2013	2014	2015	31/12/2012	
% prenotazione on line / sul totale prenotazioni	Perc.	P		93	95	95	95		 100%
		C		96	95				
Numero pratiche in giacenza di permessi di costruire e autorizzazioni paesaggistiche	Num.	P		35	27	25	23		 111%
		C	42	32	30				
Tempi medi di conclusione delle pratiche	Giorni	P		180	170				 290%
		C	211	186	153				
% CIA e di SCIA presentate on-line/totale pratiche CIA e SCIA presentate	Perc.	P		15	35	45	65		 83%
		C		5	28,9				



Progetto Strategico - 6.3.1 Attivazione Sportello edilizia e imprese

Programma Strategico

6 Una pubblica amministrazione efficiente e trasparente al servizio dei cittadini

Macro-Progetto

6.3 Sportello unico attività produttive

Progetto Strategico

6.3.1 Attivazione Sportello edilizia e imprese

Descrizione

Il progetto riguardante originariamente l'unificazione organizzativa dello sportello edilizia con lo sportello imprese ai fini della razionalizzazione ed unificazione dei flussi procedurali si è ampliato al fine di recepire le disposizioni di cui al D.P.R. 160/2010 che prevede la presentazione telematica di istanze e comunicazioni. E' stato implementato pertanto presso il settore un nuovo sistema informatico di back-office che consentirà, in allineamento con il sistema di front-office attivato sulla piattaforma informatica regionale : la consultazione sullo stato della pratica da parte dei richiedenti; la presentazione on-line delle istanze e comunicazioni; l'attivazione delle richieste di parere agli enti esterni con modalità telematica. La versatilità del sistema ne può consentire, con le opportune personalizzazioni, l'utilizzo anche per l'istruttoria dei piani attuativi, gestiti dal settore programmazione urbanistica.

Responsabilità politica

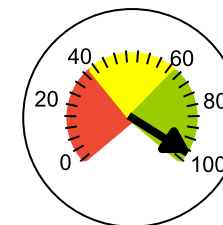
Moretti Orazio

Responsabilità tecnica

ANTONIACCI EMANUELA

Sviluppo Produttivo e Residenziale

Altri dirigenti coinvolti



Performance

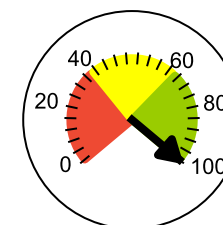
97%

Indicatori	Udm		Valori Previsto (P) / Effettivo (C)					Performance	
			2010	2011	2012	2013	2014		2015
Livello di gradimento complessivo espresso dagli utenti dello Sportello Edilizia Imprese	0-5	P		2,7	2,9				 104%
		C	2,51	2,83	3,01				
Livello di gradimento espresso dagli utenti dello Sportello Edilizia Imprese sui tempi di attesa	0-5	P		2,2	2,3	2,4	2,5		 122%
		C	2,05	2,27	2,8				



Progetto Strategico - 6.4.1 Realizzazione Aree coperte da wifi in città

Programma Strategico	6 Una pubblica amministrazione efficiente e trasparente al servizio dei cittadini	
Macro-Progetto	6.4 Cesena digitale	
Progetto Strategico	6.4.1 Realizzazione Aree coperte da wifi in città	
Descrizione	<p><i>Il progetto ha lo scopo di individuare, progettare e attivare un servizio wireless (WiFi) gratuito in punti predefiniti della città. Dopo le prime fasi di progettazione tramite un sistema economicamente sostenibile e individuazione del fornitore del servizio, si procederà all'attivazione delle aree. Il servizio di connettività sarà affiancato da servizi complementari quali il servizio di iscrizione via SMS e quello di accesso ad alcuni servizi web comunali.</i></p>	
Responsabilità politica	Sindaco Lucchi Paolo	
Responsabilità tecnica	MARALDI MASSIMO	Sistemi Informativi
Altri dirigenti coinvolti		



Performance

100%

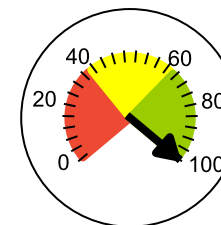
Fasi		Programmato (P)/Stato Avanzamento (C)						Note
		2010	2011	2012	2013	2014	2015	
Progetto di massima per la realizzazione del servizio wifi	P							
	C							
Individuazione del fornitore e definizione del contratto	P							
	C							
Attivazione delle connessioni wi.fi	P							
	C							
Estensione dell'utilizzo del wifi nelle aree universitarie: integrazione col sistema di autenticazione universitario	P							
	C							
Estensione dell'area coperta da wifi tramite convenzioni con soggetti privati	P							
	C							

Indicatori	Udm		Valori Previsto (P) / Effettivo (C)						Performance
			2010	2011	2012	2013	2014	2015	
Aree coperte da wifi	Num.	P	0	12	15	19	19		 127%
		C	0	14	19				
Utenti accreditati	Num.	P		9.000	12.000	13.000	14.000		 2229%
		C		10.193	267.521				



Progetto Strategico - 6.4.2 Potenziamento comunicazione integrata con cittadini con uso nuove tecnologie

Programma Strategico	6 Una pubblica amministrazione efficiente e trasparente al servizio dei cittadini	
Macro-Progetto	6.4 Cesena digitale	
Progetto Strategico	6.4.2 Potenziamento comunicazione integrata con cittadini con uso nuove tecnologie	
Descrizione	Utilizzo degli strumenti di comunicazione web e sociale per il raggiungimento di una sempre più ampia fascia di cittadini.	
Responsabilità politica	Sindaco Lucchi Paolo	
Responsabilità tecnica	MARALDI MASSIMO	Sistemi Informativi
Altri dirigenti coinvolti		



Performance
100%

Relazione Semestrale Progetto

Relazione Semestrale Progetto

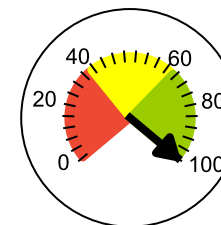
Fasi		Programmato (P)/Stato Avanzamento (C)						Note
		2010	2011	2012	2013	2014	2015	
Sito Cesena dialoga	P							
	C							
Web tv	P							
	C							
Sedute del Consiglio comunale on line	P							
	C							
Web cam in città	P							
	C							
Informazioni via sms	P							
	C							

Indicatori	Udm		Valori Previsto (P) / Effettivo (C)					Performance
			2010	2011	2012	2013	2014	
Accessi cesena dialoga	Num.	P	50000	70.000	85.000	86.000	87.000	 100%
		C	86400	84.275	84.838			



Progetto Strategico - 6.4.2 Potenziamento comunicazione integrata con cittadini con uso nuove tecnologie

Programma Strategico	6 Una pubblica amministrazione efficiente e trasparente al servizio dei cittadini	
Macro-Progetto	6.4 Cesena digitale	
Progetto Strategico	6.4.2 Potenziamento comunicazione integrata con cittadini con uso nuove tecnologie	
Descrizione	Utilizzo degli strumenti di comunicazione web e sociale per il raggiungimento di una sempre più ampia fascia di cittadini.	
Responsabilità politica	Sindaco Lucchi Paolo	
Responsabilità tecnica	MARALDI MASSIMO	Sistemi Informativi
Altri dirigenti coinvolti		



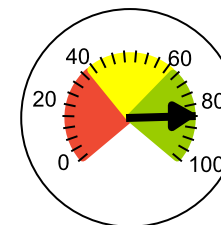
Performance
100%

Indicatori	Udm		Valori Previsto (P) / Effettivo (C)					Performance	
			2010	2011	2012	2013	2014		2015
Cittadini raggiunti attraverso social network (Facebook e Twitter)	Num.	P	3000	4.600	6.000	7.000	8.000		 202%
		C	4200	5.000	12.103				
Visualizzazioni video pubblicati sulla Web tv	Num.	P		5.000	14.000	14.500	15.000		 393%
		C		13.500	55.051				
Segnalazioni ricevute da cittadini	Num.	P	1000	3.000	3.000	3.100	3.200		 100%
		C	3800	2.945	3.000				



Progetto Strategico - 6.4.3 Potenziamento servizi on line: "in comune da casa"

Programma Strategico	6 Una pubblica amministrazione efficiente e trasparente al servizio dei cittadini	
Macro-Progetto	6.4 Cesena digitale	
Progetto Strategico	6.4.3 Potenziamento servizi on line: "in comune da casa"	
Descrizione	<p><i>Il progetto è finalizzato dare esecuzione ai principi del codice dell'amministrazione digitale aumentando ed incentivando i servizi erogabili on line a cittadini, imprese e professionisti. La tecnologia deve inoltre essere utilizzata per ridurre i costi di produzione dei servizi potenziando la firma e timbro digitale e la Posta elettronica certificata oltre il collegamento telematico tra le diverse banche dati pubbliche.</i></p>	
Responsabilità politica	Sindaco Lucchi Paolo	
Responsabilità tecnica	FRANCIONI ALESSANDRO	Sportello del Cittadino (Unità di progetto intersettoriale)
Altri dirigenti coinvolti	MARALDI MASSIMO	



Performance
84%

Relazione Semestrale Progetto

Il numero dei procedimenti on line è molto alto anche se i target erano molto ambiziosi e forse è opportuno rivederli. Stanno aumentando le transazioni telematiche. Ad esempio 2760 certificati on line e 55 pratiche anagrafiche di residenza on line

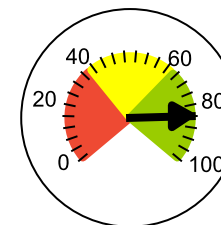
Fasi		Programmato (P)/Stato Avanzamento (C)						Note
		2010	2011	2012	2013	2014	2015	
Rilascio certificati con Timbro digitale	P							
	C							
Convenzioni con ordini professionali e pubbliche amministrazioni per visure anagrafiche e rilascio certificati con timbro digitale	P							
	C							
Progetto Federa: attivazione del rilascio credenziali per identità digitale del cittadino da utilizzare nel rapporto con tutte le pubbliche amministrazioni regionali	P							
	C							
Sportello on-line: proseguimento del progetto sullo sportello del cittadino (interfaccia web dei servizi gestiti dallo sportello unico del cittadino e del suap)	P							
	C							

Indicatori	Udm		Valori Previsto (P) / Effettivo (C)						Performance
			2010	2011	2012	2013	2014	2015	
% certificati con timbro digitale rispetto al totale certificati rilasciati	Perc.	P			10	15	20		 95%
		C			9,5				



Progetto Strategico - 6.4.3 Potenziamento servizi on line: "in comune da casa"

Programma Strategico	6 Una pubblica amministrazione efficiente e trasparente al servizio dei cittadini	
Macro-Progetto	6.4 Cesena digitale	
Progetto Strategico	6.4.3 Potenziamento servizi on line: "in comune da casa"	
Descrizione	<p><i>Il progetto è finalizzato dare esecuzione ai principi del codice dell'amministrazione digitale aumentando ed incentivando i servizi erogabili on line a cittadini, imprese e professionisti. La tecnologia deve inoltre essere utilizzata per ridurre i costi di produzione dei servizi potenziando la firma e timbro digitale e la Posta elettronica certificata oltre il collegamento telematico tra le diverse banche dati pubbliche.</i></p>	
Responsabilità politica	Sindaco Lucchi Paolo	
Responsabilità tecnica	FRANCIONI ALESSANDRO	Sportello del Cittadino (Unità di progetto intersettoriale)
Altri dirigenti coinvolti	MARALDI MASSIMO	



Performance
84%

Indicatori	Udm		Valori Previsto (P) / Effettivo (C)						Performance
			2010	2011	2012	2013	2014	2015	31/12/2012
N. delle convenzioni sottoscritte rispetto a quelle potenziali <i>Potenziali = 50 (p.a locali e privati gestori/concessionari interessati)</i>	Perc.	P	10	20	30	40	50		😊 107%
		C	4	25	32				
Servizi erogabili on line <i>142 servizi sportello al cittadino + 150 SUAP + Pagamenti</i>	Num.	P	30	150	200	130	200		😐 50%
		C	35	0	100				
% credenziali Federa rilasciate sul paniere di riferimento	Perc.	P	3,6	5,5	7	8	10		😊 93%
		C	2,91	11	6,5				