














PIANTA PIANO TERRA

CORSO GIUSEPPE MAZZINI



PIAZZA ALMERICI

LEGENDA

- L= lunghezza, Ht= altezza da terra asta aggancio cavi
- Hs= ...cm altezza soffitto massima
- Harco= .../...cm altezza arco minima/massima
- Hp=... altezza pannello cartongesso
- HI= ...cm illuminazione orientabile su binario sospeso (HI=altezza binario da pavimento)
-  corpo illuminante fisso a parete
-  lampada di emergenza
-  segnale luminoso uscita di emergenza
-  segnale luminoso allarme incendio
-  pulsante allarme incendio
-  cassetta impianto antincendio
-  quadro elettrico, centraline impianti antintrusione e antincendio, ...
-  presa elettrica
-  presa telefonica
-  sensore allarme antintrusione
-  termosifone (H=altezza termosifone)
-  termostato
-  riferimento documentazione fotografica