



COMUNE DI CESENA

Settore Servizi Economico Finanziari

Ufficio Bilancio

Relazione di Giunta
al

Rendiconto 2018

Parte I°

**Rilevazioni finanziarie,
economiche e patrimoniali**

INDICE

INTRODUZIONE

- Quadro generale riassuntivo: Previsioni assestate	1
- Quadro generale riassuntivo: Accertamenti-Impegni.....	2
- Quadro dimostrativo del risultato di amministrazione	3
- Avanzo di amministrazione - Analisi	4
- Pareggio di bilancio	6

BILANCIO CORRENTE

1) Entrate correnti	10
2) Spese correnti e Rimborso prestiti	30
Bilancio corrente per Centri di costo	45

INVESTIMENTI

1) Entrate c/capitale	51
2) Spese c/capitale.....	56

SERVIZI COMUNALI

- Servizi a domanda individuale - Consuntivo 2018	95
---	----

CONTO ECONOMICO e STATO PATRIMONIALE

- Partecipazioni.....	107
- Stato patrimoniale ATTIVO	112
- Stato patrimoniale PASSIVO	115
- Conto Economico	118
- Elenco delle previsioni annuali di competenza e di cassa secondo la struttura del piano dei conti	120

COMUNE DI CESENA
Previsioni Assestate al: 31/12/2018 - Esercizio: 2018
Quadro Generale Riassuntivo

ENTRATE	CASSA ANNO 2018	COMPETENZA ANNO 2018	ANNO 2019	ANNO 2020	SPESE	CASSA ANNO 2018	COMPETENZA ANNO 2018	ANNO 2019	ANNO 2020
Fondo di cassa all'inizio dell'esercizio	44.986.099,56								
Utilizzo avanzo di amministrazione		12.721.353,00	0,00	0,00	Disavanzo di amministrazione		0,00	0,00	0,00
Fondo pluriennale vincolato		33.467.544,02	36.584.043,05	14.355.502,72					
Titolo 1 - Entrate correnti di natura tributaria contributiva perequ	79.433.872,21	65.416.055,00	64.461.053,00	64.161.053,00	Titolo 1 Spese correnti	98.152.324,25	88.823.576,50	84.997.326,25	84.001.138,00
Titolo 2 - Trasferimenti correnti	6.853.067,77	5.839.714,19	3.814.907,00	3.261.755,00	<i>- di cui fondo pluriennale vincolato</i>		1.613.175,25	1.129.322,00	1.129.322,00
Titolo 3 - Entrate extratributarie	39.220.458,53	18.472.622,70	17.776.351,00	17.823.265,00	Titolo 2 Spese in conto capitale	44.675.427,97	61.396.595,53	54.831.139,91	21.896.180,72
Titolo 4 - Entrate in conto capitale	23.165.172,76	17.355.226,98	14.801.362,76	3.611.090,65	<i>- di cui fondo pluriennale vincolato</i>		34.970.867,80	13.226.180,72	8.400.000,00
Titolo 5 - Entrate da riduzione di attività finanziarie	9.551.824,88	3.780.000,00	8.909,35	8.909,35	Titolo 3 Spese per incremento di attività finanziaria	6.258.769,86	6.258.769,86	0,00	0,00
					<i>- di cui fondo pluriennale vincolato</i>		0,00	0,00	0,00
Totale Entrate Finali.....	158.224.396,15	110.863.618,87	100.862.583,11	88.866.073,00	Totale Spese Finali.....	149.086.522,08	156.478.941,89	139.828.466,16	105.897.318,72
Titolo 6 - Accensione Prestiti	4.584.739,00	3.958.063,00	5.000.000,00	5.000.000,00	Titolo 4 Rimborso di prestiti	4.531.637,00	4.531.637,00	2.618.160,00	2.324.257,00
Titolo 7 - Anticipazioni da istituto tesoriere/cassiere	1.000.000,00	1.000.000,00	1.000.000,00	1.000.000,00	Titolo 5 Chiusura anticipazioni ricevute da istituto tesoriere/cassiere	1.000.000,00	1.000.000,00	1.000.000,00	1.000.000,00
Titolo 9 - Entrate per conto terzi e partite di giro	16.068.377,03	15.823.000,00	15.773.000,00	15.773.000,00	Titolo 7 Spese per conto terzi e partite di giro	18.934.432,12	15.823.000,00	15.773.000,00	15.773.000,00
Totale Titoli.....	179.877.512,18	131.644.681,87	122.635.583,11	110.639.073,00	Totale Titoli.....	173.552.591,20	177.833.578,89	159.219.626,16	124.994.575,72
TOTALE COMPLESSIVO ENTRATE	210.933.911,18	177.833.578,89	159.219.626,16	124.994.575,72	TOTALE COMPLESSIVO SPESE	173.552.591,20	177.833.578,89	159.219.626,16	124.994.575,72
Fondo di cassa finale presunto	39.147.546,23								

COMUNE DI CESENA

Rendiconto di Gestione - Esercizio: 2018 - Quadro generale riassuntivo

ENTRATE	ACCERTAMENTI	INCASSI	SPESE	IMPEGNI	PAGAMENTI
Fondo di cassa all'inizio dell'esercizio		44.986.099,56			
Utilizzo avanzo di amministrazione	12.721.353,00		Disavanzo di amministrazione	0,00	
Fondo pluriennale vincolato di parte corrente	1.605.285,61				
Fondo pluriennale vincolato di parte in c/capitale	31.862.258,41				
Titolo 1 - Entrate correnti di natura tributaria contributiva perequ	65.715.549,59	69.000.305,44	Titolo 1 Spese correnti	80.577.789,91	80.257.190,77
Titolo 2 - Trasferimenti correnti	4.859.540,87	4.091.371,36	Fondo pluriennale vincolato di parte corrente	1.613.175,25	
Titolo 3 - Entrate extratributarie	18.249.578,31	16.990.641,04	Titolo 2 Spese in conto capitale	16.291.154,05	16.521.457,36
Titolo 4 - Entrate in conto capitale	8.695.910,69	10.334.992,59	Fondo pluriennale vincolato in c/capitale	34.970.867,80	
Titolo 5 - Entrate da riduzione di attività finanziarie	2.905.698,70	2.610.907,70	Titolo 3 Spese per incremento di attività finanziaria	5.458.769,86	5.458.769,86
			Fondo pluriennale vincolato per attività finanziarie	0,00	
Totale entrate finali.....	100.426.278,16	103.028.218,13	Totale spese finali.....	138.911.756,87	102.237.417,99
Titolo 6 - Accensione Prestiti	3.938.062,94	3.938.062,94	Titolo 4 Rimborso di prestiti	4.529.454,47	4.529.454,47
			di cui Fondo anticipazioni di liquidità (DL 35/2013 e successive modifiche e rifinanziamenti)		
Titolo 7 - Anticipazioni da istituto tesoriere/cassiere	0,00	0,00	Titolo 5 Chiusura anticipazioni ricevute da istituto tesoriere/cassiere	0,00	0,00
Titolo 9 - Entrate per conto terzi e partite di giro	12.640.862,19	12.379.726,07	Titolo 7 Spese per conto terzi e partite di giro	12.640.862,19	13.344.899,54
Totale entrate dell'esercizio	117.005.203,29	119.346.007,14	Totale spese dell'esercizio	156.082.073,53	120.111.772,00
TOTALE COMPLESSIVO ENTRATE	163.194.100,31	164.332.106,70	TOTALE COMPLESSIVO SPESE	156.082.073,53	120.111.772,00
DISAVANZO DELL'ESERCIZIO			AVANZO DI COMPETENZA/FONDO DI CASSA	7.112.026,78	44.220.334,70
TOTALE A PAREGGIO	163.194.100,31	164.332.106,70	TOTALE A PAREGGIO	163.194.100,31	164.332.106,70

Esercizio Finanziario: 2018
Prospetto dimostrativo del risultato di amministrazione

	<i>GESTIONE</i>		
	<i>RESIDUI</i>	<i>COMPETENZA</i>	<i>TOTALE</i>
Fondo di cassa al 1° gennaio			44.986.099,56
RISCOSSIONI	(+)	15.940.953,70	103.405.053,44
PAGAMENTI	(-)	16.889.990,08	103.221.781,92
<i>SALDO DI CASSA al 31 dicembre</i>	(=)		44.220.334,70
PAGAMENTI per azioni esecutive non regolarizzate al 31 dicembre	(-)		0,00
<i>FONDO DI CASSA AL 31 dicembre</i>	(=)		44.220.334,70
RESIDUI ATTIVI	(+)	31.809.161,06	13.600.149,85
di cui derivanti da accertamenti di tributi effettuati sulla base della stima del dipartimento delle finanze		0,00	0,00
RESIDUI PASSIVI	(-)	2.872.878,65	16.276.248,56
<i>FONDO PLURIENNALE VINCOLATO PER SPESE CORRENTI</i>	(-)		1.613.175,25
<i>FONDO PLURIENNALE VINCOLATO PER SPESE IN CONTO CAPITALE</i>	(-)		34.970.867,80
<i>RISULTATO DI AMMINISTRAZIONE AL 31 DICEMBRE 2018 (A)</i>	(=)		33.896.475,35

Composizione del risultato di amministrazione al 31 dicembre 2018:

<u>Parte accantonata</u>		
Fondo crediti di dubbia esigibilità al 31/12/2018		21.033.700,00
Fondo anticipazioni liquidità DL 35 del 2013 e successive modifiche e rifinanziamenti		0,00
Fondo perdite società partecipate		0,00
Fondo contenzioso		3.000.000,00
Altri accantonamenti		600.000,00
	Totale parte accantonata (B)	24.633.700,00
<u>Parte vincolata</u>		
Vincoli derivanti da leggi e dai principi contabili		4.181.182,57
Vincoli derivanti da trasferimenti		67.427,77
Vincoli derivanti dalla contrazione di mutui		684.075,90
Vincoli formalmente attribuiti dall'ente		0,00
Altri vincoli		0,00
	Totale parte vincolata (C)	4.932.686,24
<u>Parte destinata agli investimenti</u>		
	Totale parte destinata agli investimenti (D)	1.333.169,53
	Totale parte disponibile (E=A-B-C-D)	2.996.919,58

(*) Di cui fondo di cassa vincolato €1.838.389,43

Avanzo di Amministrazione - Analisi

Il risultato di amministrazione 2018 è un avanzo di €33.896.475,35

Tale risultato, ai sensi dei principi contabili di cui al D. Lgs. 118/2011, è così composto:

Parte accantonata

1) Accantonamento al fondo crediti di dubbia esigibilità per €21.033.700,00.

Tale fondo copre le entrate che in base ai nuovi principi sono registrate per il loro importo complessivo, per quella parte che è considerata di dubbia esigibilità (ad es. le contravvenzioni, le rette scolastiche, gli accertamenti tributari per recupero evasione, i canoni di locazione e concessione, ecc.). Tale fondo andrà quindi utilizzato per compensare l'eliminazione dal bilancio di crediti divenuti inesigibili.

Rispetto al 2017 l'accantonamento è aumentato per effetto soprattutto dei nuovi accertamenti per contravvenzioni Cds e ai regolamenti comunali, per bollettazione Tari e recupero evasione tributaria Imu e Tari.

2) Accantonamento al fondo contenzioso per €3.000.000,00.

Tale fondo serve a tutelare l'Ente per procedimenti giudiziari in corso che possono comportare condanne a risarcimenti e spese di soccombenza.

Rispetto al 2017 l'accantonamento è stato aumentato tenendo conto della valutazione del contenzioso in essere.

3) Accantonamento per altri rischi e spese potenziali per €600.000,00.

Tale altro accantonamento è relativo a spese potenziali di cui al momento non vi è la certezza per coperture garanzie fidejussorie rilasciate €468.467,00, per arretrati aumenti CCNL personale €66.000,00, indennità di fine mandato sindaco €17.107,00 e per spese potenziali varie €48.426,00. Il fondo sarà quindi utilizzato quando e se si manifesteranno tali eventi.

Parte vincolata

1) Avanzo vincolato in base a leggi e principi contabili per €4.181.182,57.

Tali vincoli destinano le risorse ad utilizzi specifici quali: fondi ERP da reinvestire in investimenti ERP per €994.899,06, entrate vincolate per investimenti per €1.079.370,51, estinzione anticipata mutui ai sensi art. 56bis D.L. 69/2013 con utilizzo del 10% dei proventi da alienazioni di beni immobili del patrimonio disponibile per €138.512,00, maggiori entrate e minori spese Tari da utilizzare per ridurre il montante di calcolo tariffe Tari per €1.968.401,00.

Rispetto al 2017 la parte vincolata aumenta per effetto in gran parte dell'aumento dei fondi Tari e per investimenti.

2) Avanzo vincolato derivante da mutui contratti per €684.075,90 da riutilizzare per gli investimenti originariamente finanziati e per altri nuovi investimenti.

3) Avanzo vincolato derivante da contributi di enti pubblici assegnati per finalità specifiche e non ancora utilizzati per €67.427,77

Parte destinata ad investimenti

1) Avanzo destinato per spese di investimento per €1.333.169,53.

Tale destinazione deriva da somme che finanziavano investimenti che non sono state utilizzate nel 2018 e vanno quindi ridestinate a finanziare spese di investimento.

Parte disponibile

1) Avanzo libero per € 2.996.919,58 (di cui €1.746.895,96 da avanzo 2017) che può essere utilizzato con il seguente ordine di priorità, ai sensi art. 187 Tuel:

- copertura debiti fuori bilancio
- salvaguardia equilibri di bilancio
- spese di investimento
- spese correnti a carattere non permanente
- estinzione anticipata prestiti

L'avanzo di amministrazione 2017 di €39.198.894,97 così composto:

– Parte accantonata

Fondo crediti di dubbia esigibilità €18.063.600,00

Fondo contenzioso €2.500.000,00

Fondo rischi e spese potenziali €3.270.562,00

– Parte vincolata

Vincoli da leggi e principi contabili €3.032.893,54

Vincoli da contrazione mutui €669.322,29

Vincoli da trasferimenti €52.398,12

– Parte destinata ad investimenti €3.696.281,06

– Parte disponibile €7.913.837,96

è stato applicato al bilancio di previsione 2018 per €12.721.353,00 con la seguente ripartizione:

- Parte accantonata per fondo rischi € 1.738.063,00 a seguito escussione fidejussione Ac Cesena e €271.345 per arretrati CCNL personale
- Parte vincolata da leggi e principi contabili €774.324,00 per riduzione montante Tari e €22.000,00 per utilizzo entrate vincolate per investimenti
- Parte vincolata da trasferimenti €52.398,00 per spese correnti
- Parte destinata ad investimenti €3.696.281,00 per finanziamento investimenti
- Parte disponibile € 6.006.936,00 per finanziamento investimenti e € 160.006,00 per interessi escussione mutuo Ac Cesena.

Pareggio di bilancio

Dal 2016 la disciplina del patto di stabilità interno, contenuta nell'art. 31 della legge n. 183/2011 e successive modifiche è stata superata dalla legge di bilancio 2016 e successive.

Per il 2018 la legge n. 208/2015 all'art. 1, commi da 710 a 722 così come integrata dalla legge n. 232/2016 e dalla legge n.205/2017 definisce le modalità di conseguimento del pareggio di bilancio che supera il meccanismo dei saldi obiettivo previgente con l'obbligo del rispetto dell'equilibrio fra entrate e spese finali riportate nel bilancio di previsione e nel rendiconto, con l'aggiunta del Fondo pluriennale vincolato di entrata e spesa sia corrente che investimenti, al netto della quota finanziata da indebitamento.

Anche il Fondo crediti di dubbia esigibilità non essendo considerato nei saldi contribuisce in maniera rilevante al rispetto del pareggio.

Nel prospetto seguente sono riportati i risultati finali 2018 del monitoraggio, ai sensi della legge n. 232/2016, come modificata dalla legge n. 205/2017 attestanti il rispetto degli obblighi di legge.

**MONITORAGGIO DELLE RISULTANZE DEL SALDO DI FINANZA PUBBLICA AI SENSI DEL COMMA 469 DELL'ARTICOLO 1 DELLA
LEGGE 11/12/2016, N. 232
(LEGGE DI BILANCIO 2017)**

CITTA' METROPOLITANE - PROVINCE - COMUNI

Comune di CESENA

(migliaia di euro)

	Sezione 1		
		Dati gestionali COMPETENZA (stanziamenti FPV/accertamenti e impegni) al II Semestre 2018	Dati gestionali CASSA (riscossioni e pagamenti) al II Semestre 2018
		(a) (1)	(b)(1)
AA) Avanzo di amministrazione per investimenti	+	9.408	
A1) Fondo pluriennale vincolato di entrata per spese correnti	+	1.605	
A2) Fondo pluriennale vincolato di entrata in conto capitale al netto della quota finanziata da debito	+	25.701	
A3) Fondo pluriennale vincolato di entrata per partite finanziarie	+		
A4) Fondo pluriennale vincolato di entrata che finanzia gli impegni cancellati definitivamente dopo l'approvazione del rendiconto dell'anno precedente	-	320	
A) Fondo pluriennale vincolato di entrata (A1 + A2 + A3 - A4)	+	26.986	
B) Titolo 1 - Entrate correnti di natura tributaria, contributiva e perequativa	+	65.715	69.000
C) Titolo 2 - Trasferimenti correnti validi ai fini dei saldi finanza pubblica	+	4.859	4.091
D) Titolo 3 - Entrate extratributarie	+	18.249	16.991
E) Titolo 4 - Entrate in c/capitale	+	8.696	10.335
F) Titolo 5 - Entrate da riduzione di attività finanziarie	+	2.906	2.611
G) SPAZI FINANZIARI ACQUISITI (2)	+	0	
H1) Titolo 1 - Spese correnti al netto del fondo pluriennale vincolato	+	80.578	80.257
H2) Fondo pluriennale vincolato di parte corrente	+	1.613	
H) Titolo 1 - Spese correnti valide ai fini dei saldi di finanza pubblica (H=H1 + H2)	-	82.191	80.257
I1) Titolo 2 - Spese in c/ capitale al netto del fondo pluriennale vincolato	+	16.291	16.521
I2) Fondo pluriennale vincolato in c/capitale al netto delle quote finanziate da debito	+	28.228	
I) Titolo 2 - Spese in c/capitale valide ai fini dei saldi di finanza pubblica (I=I1 + I2)	-	44.519	16.521
L1) Titolo 3 - Spese per incremento di attività finanziaria al netto del fondo pluriennale vincolato	+	5.459	5.459
L2) Fondo pluriennale vincolato per partite finanziarie	+		
L) Titolo 3 - Spese per incremento di attività finanziaria (L=L1 + L2)	-	5.459	5.459
M) SPAZI FINANZIARI CEDUTI (2)	-	0	
N) SALDO DI COMPETENZA TRA ENTRATE E SPESE FINALI (N=AA+A+B+C+D+E+F+G-H-I-L-M) SALDO FINALE DI CASSA (B+C+D+E+F-H-I-L) (3)		4.650	791
O) OBIETTIVO DI SALDO FINALE DI COMPETENZA 2018 (4)		239	
P) OBIETTIVO DI SALDO FINALE DI COMPETENZA 2018 RIDETERMINATO a seguito del recupero degli spazi finanziari acquisiti nell'anno 2018 e NON utilizzati e Risorse nette da programmare entro il 20 gennaio 2019 (Vedi dettaglio rideterminazione nella Sezione 2)		239	
Q) DIFFERENZA TRA IL SALDO DI COMPETENZA TRA ENTRATE E SPESE FINALI E OBIETTIVO DI SALDO FINALE DI COMPETENZA RIDETERMINATO (Q = N-P) (5)		4.411	

MONIT/18

Sezione 2 RIDETERMINAZIONE OBIETTIVO DI SALDO FINALE DI COMPETENZA 2018		
	(migliaia di euro)	
UTILIZZO SPAZI FINANZIARI ACQUISITI NELL'ANNO 2018 CON I PATTI DI SOLIDARIETA' E EVENTUALE RECUPERO - CONTABILITA' SPECIALI EFFETTI CHIUSURE	Dati gestionali (stanziamenti FPV/accertamenti e impegni) al II Semestre 2018	
	(a)	
1) SPAZI FINANZIARI ACQUISITI nel 2018 con il Patto di "SOLIDARIETA' NAZIONALE VERTICALE" ai sensi dei commi 485 e segg., art. 1, legge n. 232/2016		
1A) IMPEGNI esigibili nel 2018 per INVESTIMENTI assunti a valere sugli spazi acquisiti con il Patto di "SOLIDARIETA' NAZIONALE VERTICALE", ai sensi dei commi 485 e segg., art. 1, legge n. 232/2016 e relativi ad opere pubbliche oggetto di monitoraggio BDAP-MOP ai sensi del D. Lgs n. 229/2011		

1B) Fondo pluriennale vincolato in c/capitale al netto della quota finanziata da debito per INVESTIMENTI a valere sugli spazi acquisiti con il Patto di "SOLIDARIETA' NAZIONALE VERTICALE", ai sensi dei commi 485 e segg., art. 1, legge n. 232/2016 (Opere pubbliche oggetto di monitoraggio BDAP MOP)	
1C) IMPEGNI per INVESTIMENTI assunti a valere sugli spazi acquisiti con il Patto di "SOLIDARIETA' NAZIONALE VERTICALE", ai sensi dei commi 485 e segg., art. 1, legge n. 232/2016 e NON oggetto di monitoraggio BDAP-MOP ai sensi del D. Lgs n. 229/2011 (Altri investimenti; investimenti per opere pubbliche cofinanziati dalle politiche di coesione - in quanto monitorati e trasmessi a BDAP esclusivamente tramite la Banca Dati Unitaria (BDU) - e trasferimenti alle Unioni di comuni per investimenti in opere pubbliche e/o per edilizia scolastica a seguito di funzioni delegate ai sensi dei commi 486 bis e 488-bis, art. 1, legge n. 232/2016)	
1D) SPAZI FINANZIARI ACQUISITI nel 2018 con il Patto di "SOLIDARIETA' NAZIONALE VERTICALE" e NON UTILIZZATI per investimenti di cui ai commi 485 e segg., art. 1, legge n. 232/2016. (1D = 1 - 1A - 1B - 1C)	
2) SPAZI FINANZIARI ACQUISITI con le INTESE REGIONALI 2018, ai sensi dell'art. 2 del D.P.C.M. n. 21/2017.	
2A) IMPEGNI esigibili nel 2018 per INVESTIMENTI assunti a valere sugli spazi acquisiti con le INTESE REGIONALI 2018, ai sensi dell'art. 2 del D.P.C.M. n. 21/2017 e relativi ad opere pubbliche oggetto di monitoraggio BDAP-MOP ai sensi del D. Lgs n. 229/2011	
2B) Fondo pluriennale vincolato in c/capitale al netto della quota finanziata da debito per INVESTIMENTI a valere sugli spazi acquisiti con le INTESE REGIONALI 2018, ai sensi dell'art. 2 del D.P.C.M. n. 21/2017 (Opere pubbliche oggetto di monitoraggio BDAP MOP)	
2C) IMPEGNI per INVESTIMENTI assunti a valere sugli spazi acquisiti con le INTESE REGIONALI 2018, ai sensi dell'art. 2 del D.P.C.M. n. 21/2017 e NON oggetto di monitoraggio BDAP-MOP ai sensi del D. Lgs n. 229/2011 (Altri investimenti e trasferimenti di funzioni delegate per investimenti in opere pubbliche a Unioni di comuni ai sensi del comma 486 bis, art. 1, legge n. 232/2016)	
2D) SPAZI FINANZIARI ACQUISITI con le INTESE REGIONALI 2018 e NON UTILIZZATI per investimenti ai sensi dell'art. 2 del D.P.C.M. n. 21/2017. (2D = 2 - 2A - 2B - 2C)	
3) SPAZI FINANZIARI ACQUISITI nel 2018 con il Patto di "SOLIDARIETA' NAZIONALE ORIZZONTALE", ai sensi dell'art. 4 del D.P.C.M. n. 21/2017.	
3A) IMPEGNI esigibili nel 2018 per INVESTIMENTI assunti a valere sugli spazi acquisiti con il Patto di "SOLIDARIETA' NAZIONALE ORIZZONTALE", ai sensi dell'art. 4 del D.P.C.M. n. 21/2017 e relativi ad opere pubbliche oggetto di monitoraggio BDAP-MOP ai sensi del D. Lgs n. 229/2011.	
3B) Fondo pluriennale vincolato in c/capitale al netto della quota finanziata da debito per INVESTIMENTI a valere sugli spazi acquisiti con il Patto di "SOLIDARIETA' NAZIONALE ORIZZONTALE", ai sensi dell'art. 4 del D.P.C.M. n. 21/2017 (Opere pubbliche oggetto di monitoraggio BDAP MOP)	
3C) IMPEGNI per INVESTIMENTI assunti a valere sugli spazi acquisiti con il Patto di "SOLIDARIETA' NAZIONALE ORIZZONTALE", ai sensi dell'art. 4 del D.P.C.M. n. 21/2017 e NON oggetto di monitoraggio BDAP-MOP ai sensi del D. Lgs n. 229/2011 (Altri investimenti; investimenti per opere pubbliche cofinanziati dalle politiche di coesione - in quanto monitorati e trasmessi a BDAP esclusivamente tramite la Banca Dati Unitaria (BDU) - e trasferimenti alle Unioni di comuni per investimenti in opere pubbliche a seguito di funzioni delegate ai sensi del comma 486 bis, art. 1, legge n. 232/2016)	
3D) SPAZI FINANZIARI ACQUISITI nel 2018 con il Patto di "SOLIDARIETA' NAZIONALE ORIZZONTALE" e NON UTILIZZATI per investimenti, ai sensi dell'art. 4 del D.P.C.M. n. 21/2017. (3D = 3 - 3A - 3B - 3C)	
4) RISORSE riversate all'Ente a seguito della CHIUSURA DELLE CONTABILITA' SPECIALI in materia di protezione civile e accertate nel 2018 (art. 1, comma 788, legge n. 205 del 2017)	
5A) IMPEGNI esigibili nel 2018 correlati alle RISORSE di cui alla voce 4) (art. 1, comma 788, legge n. 205 del 2017)	
5B) Fondo pluriennale vincolato in c/capitale 2018 al netto della quota finanziata da debito correlato alle RISORSE di cui alla voce 4) (art. 1, comma 788, legge n. 205 del 2017)	
6) Risorse nette da programmare entro il 20 gennaio 2019 per investimenti ai sensi dell'art. 1, commi 789 e 790 della legge n. 205 del 2017. (6 = 4 - 5A - 5B)	
P) OBIETTIVO DI SALDO FINALE DI COMPETENZA 2018 RIDETERMINATO a seguito del recupero degli spazi finanziari acquisiti nell'anno 2018 e NON utilizzati e Risorse nette da programmare entro il 20 gennaio 2019 (P= O + 1D + 2D + 3D + 6)	239

Note

- 1) 1) Nella colonna a), in sede di monitoraggio al 30 giugno 2018 inserire i dati gestionali di competenza alla data del 30 giugno 2018; in sede di monitoraggio al 31 dicembre 2018 inserire i dati di preconsuntivo. Nella colonna (b), in sede di monitoraggio al 30 giugno 2018 inserire i dati gestionali di cassa (gestione competenza + gestione residui) alla data del 30 giugno 2018; in sede di monitoraggio al 31 dicembre 2018 inserire i dati gestionali di cassa (gestione competenza + gestione residui) alla data del 31 dicembre 2018.
- 2) 2) Nella voce G è riportato l'effetto complessivo derivante dalla acquisizione di spazi finanziari da parte dell'ente nelle intese regionali 2018 e nei patti di solidarietà nazionali 2018 e dagli effetti dei recuperi di eventuali cessioni di spazi finanziari effettuate nelle intese regionali orizzontali e nei patti di solidarietà nazionali orizzontali degli anni precedenti. L'importo è inserito automaticamente dal sistema e deriva dalla cella (ak), preso in valore assoluto, del modello VAR/PATTI/2018 dell'ente, visualizzabile sull'applicativo web all'indirizzo "http://pareggiobilancio.mef.gov.it". Tale importo, riportato in valore assoluto nella cella G, rappresenta, pertanto, una maggiore capacità di spesa per l'ente. Nella voce M è riportato l'effetto complessivo derivante dalla cessione di spazi finanziari da parte dell'ente nelle intese regionali 2018 e nei patti di solidarietà nazionali 2018 e dagli effetti dei recuperi di eventuali acquisizioni di spazi finanziari effettuate nelle intese regionali orizzontali e nei patti di solidarietà nazionali orizzontali degli anni precedenti. L'importo è inserito automaticamente dal sistema e deriva dal valore positivo della cella (aq), del modello VAR/PATTI/2018 dell'ente, visualizzabile sull'applicativo web all'indirizzo "http://pareggiobilancio.mef.gov.it". Tale importo, riportato in valore positivo nella cella M, rappresenta, pertanto, una minore capacità di spesa per l'ente.
- 3) Il saldo finale di cassa al 31 dicembre 2018, rileva ai fini dell'attuazione del sistema premiale di cui all'art. 9, comma 4, della legge n. 243 del 2012 da attuare in sede di certificazione del rispetto del saldo di finanza pubblica di cui al comma 466 dell'art. 1 della legge n. 232 del 2016, previsto ai sensi del comma 479, dell'art. 1 della legge n. 232 del 2016.
- 4) Nella voce "O)" è riportato automaticamente dal sistema il valore indicato nella cella (aw) del modello VAR/PATTI/18 e assume valore pari a 0. Per i soli comuni, tale valore può essere positivo, in caso di assegnazione del contributo di cui ai commi 870 e 871 dell'articolo 1 della legge n. 205 del 2017. In tal caso l'obiettivo di saldo è pari al valore di tale contributo, come riportato alla Tabella B allegata al D.P.C.M. 10 marzo 2017.
- 5) Ai fini della verifica del rispetto dell'obiettivo di saldo finale di competenza rileva la sola situazione annuale (al 31 dicembre 2018) relativa ai dati gestionali di cui alla colonna a). A tal fine viene presa in considerazione solo ed esclusivamente la Differenza tra il Saldo tra Entrate e Spese finali (cella N)) e l'Obiettivo di saldo finale di competenza, rideterminato a seguito dei recuperi degli spazi acquisiti con i patti nazionali e le Intese regionali nel 2018 e non utilizzati per le finalità sottese nonché a seguito delle risorse nette da programmare entro il 20 gennaio 2019 (cella P)) (vedi dettaglio della rideterminazione dell'obiettivo di saldo finale nella Sezione 2). In caso di differenza positiva o pari a 0, il pareggio è stato conseguito. In caso di differenza negativa, il pareggio non è stato conseguito.



Bilancio Corrente

1) Entrate correnti (titoli I - II - III)

a) Confronto previsioni iniziali/previsioni definitive

Nell'anno 2018 sono state approvate dal Consiglio comunale n. 5 variazioni al bilancio con relative variazioni al PEG approvate dalla Giunta. Inoltre la Giunta ha approvato n. 4 prelievi dal fondo di riserva, n. 4 variazioni di macroaggregato, n. 4 variazioni di cassa e n.1 delibera di riaccertamento parziale dei residui.

Infine con determinazioni dirigenziali del responsabile dei servizi finanziari sulla base delle segnalazioni pervenute dai settori dell'Ente sono state approvate n. 18 variazioni di capitoli/articoli.

Complessivamente nel corso dell'esercizio sono state apportate variazioni alle previsioni iniziali delle entrate correnti per + € 5.989.996,89 (+ 7,15%).

	Previsioni iniziali A	Previsioni definitive B	Differenza B-A	%
Tit. 1° - Entrate tributarie	63.081.053,00	65.416.055,00	2.335.002,00	3,70%
Tit. 2° -Trasferimenti	3.038.779,00	5.839.714,19	2.800.935,19	92,17%
Tit. 3° -Extratributarie	17.618.563,00	18.472.622,70	854.059,70	4,85%
Totale.....	<u>83.738.395,00</u>	<u>89.728.391,89</u>	<u>5.989.996,89</u>	<u>7,15%</u>
Altre entrate:				
Avanzo	0,00	2.996.136,00 (1)		
OO.UU.	0,00	0,00		
FPV	0,00	1.605.285,61		
Totale complessivo.....	<u>83.738.395,00</u>	<u>94.329.813,50</u>		

(1) Utilizzo quota vincolata da legge e principi contabili avanzo 2017 per € 774.324,00 per finanziamento riduzione TARI. Utilizzata quota accantonata fondo rischi per €1.738.063,00 per escussione fidejussione A.C. Cesena, e per €271.345,00 per arretrati CCNL personale. E' stata utilizzata la somma di € 52.398,00 per vincoli da contributi per spesa corrente. Infine è stato utilizzato l'avanzo disponibile per € 160.006,00 per interessi escussione fidejussione A.C.Cesena.

Lo scostamento fra previsioni iniziali e definitive delle entrate tributarie, è dovuto principalmente all'assestamento in aumento della TARI da recupero evasione, dell'IMU da recupero evasione e dall'aumento del fondo di solidarietà comunale.

Per quanto riguarda i trasferimenti, la variazione in aumento riscontrata è dovuta principalmente all'aumento dei trasferimenti statali compensativi IMU e TASI, ai trasferimenti per accoglienza stranieri e contrasto evasione erariale e all'aumento dei trasferimenti da regione per asili nido e scuole ed eliminazione barriere architettoniche.

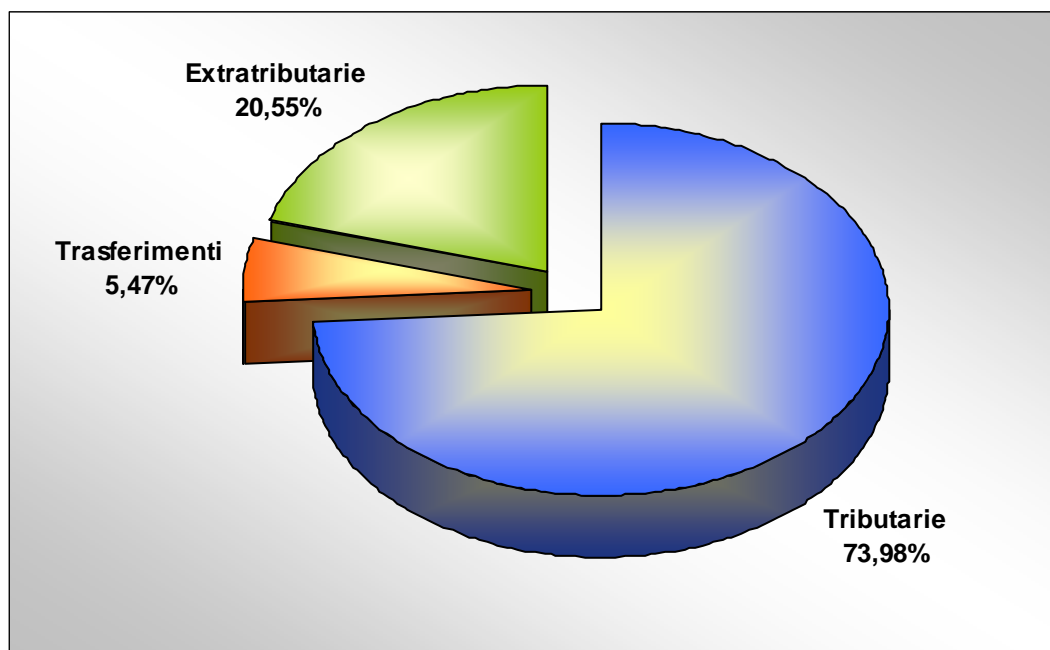
Per le entrate extratributarie rispetto alle previsioni iniziali si sono manifestati aumenti nelle previsioni di dividendi ed utili, diritti segreteria, concessioni cimiteriali e riduzioni nei proventi contravvenzioni CDS.

b) Confronto previsioni definitive/accertamenti

Lo scostamento fra previsioni definitive/accertamenti di complessivi €- 903.723,12 (-1,01%) in relazione ai singoli titoli, è evidenziato nel quadro seguente:

	Previsioni definitive A	Accertamenti B	Differenza B-A	%	Incidenza % di B sul Totale
Tit. 1° -Tributarie	65.416.055,00	65.715.549,59	299.494,59	0,46	73,98
Tit. 2° -Trasferimenti	5.839.714,19	4.859.540,87	-980.173,32	-16,78	5,47
Tit. 3° -Extratributarie	18.472.622,70	18.249.578,31	-223.044,39	-1,21	20,55
Totale.....	89.728.391,89	88.824.668,77	-903.723,12	-1,01	100,00
Altre entrate:					
Avanzo	2.996.136,00	0,00			
OO.UU.	0,00	0,00			
FPV	1.605.285,61	0,00			
Totale complessivo.....	94.329.813,50	88.824.668,77			

L'incidenza percentuale, (ogni entrata, sul totale delle entrate correnti accertate), è rappresentata nel grafico che segue.



b1) Analisi scostamenti entrate correnti

Lo scostamento positivo fra previsioni definitive e accertamenti delle entrate tributarie è dovuto al maggior accertamento per IMU ravvedimenti e recupero evasione, per TARI ordinaria e recupero evasione TARI e addizionale IRPEF, in parte compensati da riduzione per IMU ordinaria, imposta pubblicità e TASI.

Capitoli con scostamenti più significativi fra previsioni definitive/accertamenti.

Tributarie:		riduzione(-)/(+)aumento	Responsabile	capitolo
10010	I.C.I. - RECUPERO EVASIONE	+4.705,15	SEVERI	
10012	IMU - IMPOSTA MUNICIPALE PROPRIA	-801.118,78	SEVERI	
10012	IMU - RAVVEDIMENTI	+545.457,43	SEVERI	
10012	IMU - RECUPERO EVASIONE	+50.766,00	SEVERI	
10015	ADDIZIONALE IRPEF	+139.977,15	SEVERI	
10020	IMPOSTA COMUNALE SULLA PUBBLICITA	-61.831,91	SEVERI	
10045	IMPOSTA DI SOGGIORNO	+14.337,97	SEVERI	
10055	TASI	-21.401,62	SEVERI	
10087	TARI	+293.766,88	SEVERI	
10087	RECUPERO EVASIONE TARI	+132.760,03	SEVERI	
10100	DIRITTI SERVIZIO PUBBLICHE AFFISSIONI	+2.388,43	SEVERI	
	- ALTRE	-312,14		
Totale		+ 299.494,59		

Per quando riguarda i trasferimenti, le principali variazioni in aumento rispetto alle previsioni riguardano l'aumento dei trasferimenti statali erariali per scuole e dei contributi regionali per sasili nido, mentre quelle in riduzione sono relative ai contributi regionali per eliminazione barriere architettoniche, alla cultura, turismo, scuola, sport, progetti UE e sponsorizzazioni in parte riaccertati nell'anno 2019 (es: progetti europei).

Trasferimenti:		riduzione (-)/(+) aumento	Responsabile capitolo
20070	CONCORSO MINISTERIALE PER SPESE SCUOLE MATERNE PARIFICATE	+38.922,13	ESPOSITO
20085	CONTRIBUTO MINISTERIALE PER LIBRI DI TESTO	+103.866,60	ESPOSITO
20190	CONTRIBUTI DA REGIONE PER ASSE 6 CASA BUFALINI (riaccertati)	-150.000,00	BOVERO
20203	CONTRIBUTO REGIONALE PER FREQUENZA CENTRI ESTIVI	-79.309,50	ESPOSITO
20235	CONTRIBUTO REGIONALE INIZIATIVE CULTURALI (S cap. 49050/21)	+5.600,00	BOVERO
20256	CONTRIBUTI REGIONALI PER PROMOZIONE SPORTIVA	-32.800,00	ESPOSITO
20282	CONTRIBUTI REGIONALI PER SERVIZI A DISABILI - (=S cap. 64150/01)	-643.777,54	ANTONIACCI
20351	CONTRIBUTO CENTRO ANTIVIOLENZA	-20.000,21	ESPOSITO
20355	CONTRIBUTO REGIONALE PROGETTI INNOVAZIONE (riaccertati)	-124.344,00	MEI
20358	CONTRIBUTI REGIONE (S cap. 90050-90150)	-11.509,97	ESPOSITO
20386	CONTRIBUTI LIBRI DI TESTO (vedi cap. 20085)	-53.000,00	ESPOSITO
20406	CONTRIBUTI DA ENTI PUBBLICI (S cap. 49050)	-29.200,00	BOVERO
20436	CONTRIBUTI PROMOZIONE TURISTICA	-10.000,00	BOVERO
20455	CONTRIBUTO ENTI VARI SCUOLA	-25.000,00	ESPOSITO
20470	CONTRIBUTI GESTIONE NIDI	+148.604,83	ESPOSITO
20494	CONTRIBUTI DA PRIVATI PER RESTAURO CODICI	-10.701,92	BOVERO
30283	SPONSORIZZAZIONI AUTO (=S cap. 30050/07)	-30.000,00	MARALDI
30285	SPONSORIZZAZIONI PER ATTIVITA' S.BIAGIO	-12.020,00	BOVERO
30286	SPONSORIZZAZIONI INIZIATIVE CULTURALI	+8.325,00	BOVERO
30966	SPONSORIZZAZIONI TURISMO (S cap. 55050)	-14.424,00	BOVERO
30992	SPONSORIZZAZIONI VERDE (=S cap. 71050/23)	-43.025,80	MONTANARI
	- ALTRI	+3.621,06	

Totale	- 980.173,32
---------------	---------------------

Nelle entrate extratributarie i maggiori accertamenti sono legati in gran parte alle entrate per sanzioni edilizie L.R. 23/2004, per rette scolastiche elementari e nidi ed IVA a credito concessioni cimiteriali, mentre i minori accertamenti riguardano soprattutto le contravvenzioni al CDS, i proventi biblioteca, le rette scuole materne e rimborsi da assicurazioni.

<u>Extratributarie:</u>		riduzione (-)/(+) aumento	Responsabile capitolo
30026	DIRITTI DI SEGRETERIA CONTRATTI	+41.445,66	GUALDI
30030	DIRITTI DI SEGRETERIA PER PRATICHE EDILIZIE	+37.709,66	ANTONIACCI
30033	DIRITTI PRATICHE RISCHIO SISMICO	+19.540,00	ANTONIACCI
30038	PROVENTI DA SANZIONI L.R. 23/2004	+142.304,54	ANTONIACCI
30040	DIRITTI RILASCIO CARTE D'IDENTITA - VEDI S CAP. 25030/02	-18.838,38	FRANCIONI
30154	PROVENTI GESTIONE SCUOLE MATERNE COMUNALI	-37.060,96	ESPOSITO
30195	CONCORSI FAMIGLIE SPESE MENSA SCUOLE MATERNA	-110.233,33	ESPOSITO
30199	CONCORSO FAMIGLIE SCUOLE ELEMENTARI TEMPO PIENO	+121.462,35	ESPOSITO
30200	CONCORSO FAMIGLIE SCUOLE MEDIE	+23.420,96	ESPOSITO
30360	PROVENTI GESTIONE PARCHEGGI	+10.580,00	FRANCIONI
30370	PROVENTI GESTIONE PARCHEGGI OSPEDALE	+54.656,83	BORGHETTI
30400	CONCORSO FAMIGLIE SPESE ASILI NIDO	+86.613,29	ESPOSITO
30600	PROVENTI PER USUFRUTTO VEICOLI	+16.035,50	BORGHETTI
30601	PROVENTI DA AUTORIZZAZIONI ZONA TRAFFICO LIMITATO	+33.483,85	FRANCIONI
30605	CANONE OCCUPAZIONE SUOLO PUBBLICO	-34.329,76	SEVERI
30606	CANONE OCCUPAZIONE TEMPORANEA SUOLO PUBBLICO PER MERCATI, FIERE E ALTRI ESERCIZI PUBBLICI	+70.470,82	FRANCIONI
30610	CONCESSIONI CIMITERIALI	+114.184,80	FRANCIONI
30680	UTILI PARCHEGGI	-28.524,00	BORGHETTI
30690	DIVIDENDI E DISTRIBUZIONE RISERVE	-24.573,60	SEVERI
30702	RISARCIMENTO DA ASSICURAZIONI PER DANNI A BENI COM.LI (=Spesa)	-15.572,23	GUALDI
30705	RECUPERO SPESE DA UFFICIO LEGALE	+14.683,89	MEI
30715	RIMBORSO SPESE INUMAZIONE CIMITERI E SPESE DO MANUTENZIONE VARIE	+35.210,00	MONTANARI
30721	RIMBORSI DA ASSICURAZIONI SPESE DI PATROCINIO LEGALE	-46.023,24	GUALDI

30740	RIMBORSI DA ISTITUTI PREVIDENZIALI DIVERSI	+31.833,22	TAGLIABUE
30750	RIMBORSO DA DIP.TI ASSEGNI INDEBITI PER SERVIZI NON PRESTATI	-44.119,25	TAGLIABUE
30760	RIMBORSI DA ENTI DIVERSI PER PERSONALE	+17.657,48	TAGLIABUE
30863	IVA A CREDITO GESTIONI ATTIVITA' COMMERCIALI	+201.115,17	SEVERI
30890	PROVENTI CONTRAVVENZIONI REGOLAMENTI COMUNALI	-20.162,23	COLLOREDO
30890	PROVENTI CONTRAVVENZIONI REGOLAMENTI COMUNALI	+28.832,89	GUALDI
30892	PROVENTI PER ACQUISIZIONE DOCUMENTAZIONE INFORTUNISTICA	+10.198,73	COLLOREDO
30900	PROVENTI CONTRAVVENZIONI EX ART. 208 CODICE DELLA STRADA - VEDI S CAPP. 56030-56050-58050- 35050-35240	-33.411,31	COLLOREDO
30900	RUOLI CONTRAVVENZIONI - VEDI S CAPP. 56030-56050-58050-35050-35240	-937.047,45	COLLOREDO
30925	CONCORSI E RIMBORSI BIBLIOTECA	-37.165,60	BOVERO
31000	TARIFFA INCENTIVANTE IMPIANTI FOTOVOLTAICI E RIMBORSI VARI	+14.015,32	MONTANARI
31096	RECUPERO IMPOSTE E TASSE ANTICIPATE	+42.301,65	GUALDI
31150	RISORSE PER INCENTIVI PROGETTAZIONE DAL C/CAPITALE (=Spesa)	-49.322,00	SEVERI
	- ALTRI	+45.582,34	

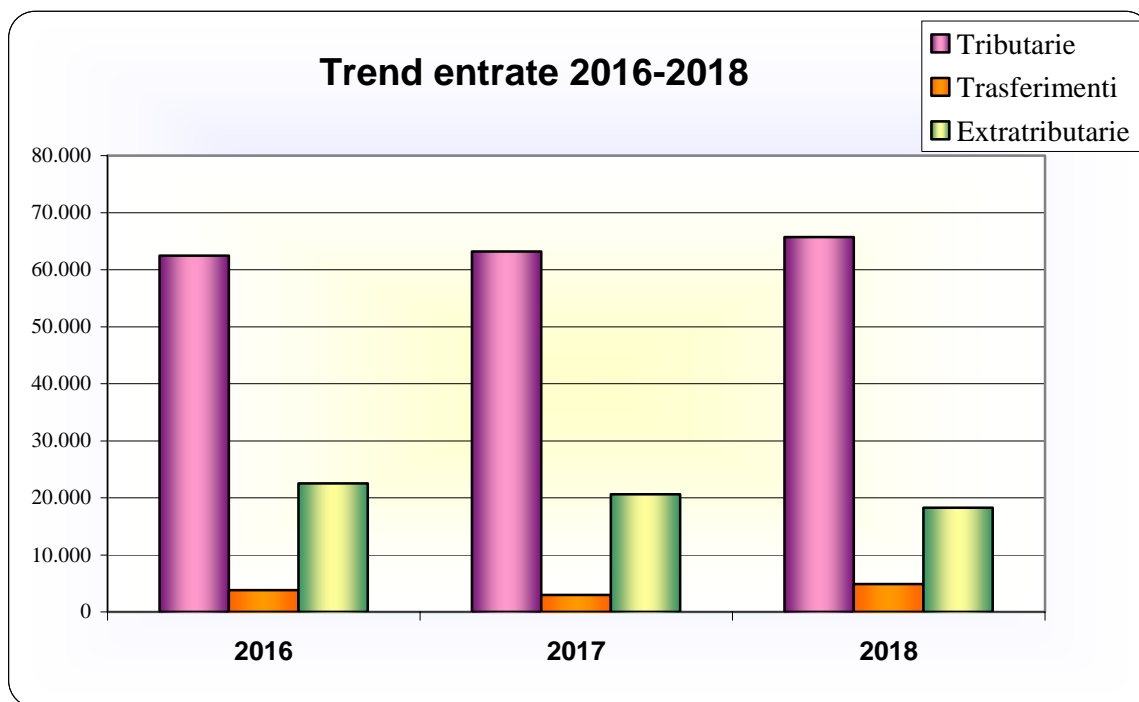
Totale	-223.044,39
---------------	--------------------

c) - Trend entrate correnti 2016-2018

Il seguente prospetto pone a confronto gli accertamenti per le entrate correnti degli ultimi tre anni.

(€/ 1.000)

Entrate	2016	2017	% var 16/17	2018	% var 17/18
tit. I° - Tributarie	62.463	63.204	1,19%	65.715	3,97%
tit. II° - Trasferimenti	3.807	2.973	-21,91%	4.859	63,44%
tit. III° - Extratributarie	22.503	20.605	-8,43%	18.250	-11,43%
	88.773	86.782	-2,24%	88.824	2,35%



La persistenza di residui con anzianità superiore ai cinque anni è dovuta alle procedure di riscossione coattiva in corso (es: per entrate extratributarie) o perché correlate a spese. Sono stati eliminati dal bilancio ai sensi punto 9.1 principi contabili D.Lgs. 118/2011 residui attivi iscritti a ruolo da più di tre anni, compensati con riduzione del FCDE e mantenuti fra i crediti dello stato patrimoniale in attesa di prescrizione o inesigibilità (vedasi tabella seguente).

Oggetto	CAP	ART	ANNO	ACC. TO	Eliminati
Rette Scuole	30915	0	2015	1412	2.765,28
	30199	0	2015	1413	89.131,19
	30400	0	2015	1414	5.187,46
	30195	0	2015	1415	41.543,20
	30154	0	2015	1416	13.196,46
Tributi	10010	0	2015	1282	121.887,56
	10012	1	2015	1283	139.371,19
Cosap	30605	0	2015	1332	795,88
	30606	0	2015	1333	8.484,51
Patrimonio	30840	0	2015	1406	15.991,43
	31050	0	2015	1407	8.639,55
Edilizia privata	30735	0	2015	1368	7.938,89
Ordinanze	30890	1	2015	486	41.528,81
	30890	1	2015	1410	2.366,53
Ambiente	30385	0	2015	1340	502,41
Prestiti onore	vari				20.056,35
				totale	<u>519.386,70</u>

Gli scostamenti annuali più significativi fra le entrate correnti sono esposti nei punti che seguono.

c1) Confronto Entrate correnti di natura tributaria contributiva perequativa – titolo I

Descrizione	Accertato 2016	Accertato 2017	Accertato 2018
IMU	23.585.407,78 (1)	23.835.590,03 (1)	24.795.104,65 (1)
TARI	16.089.417,89	17.133.814,97	17.852.581,91
Fondo solidarietà comunale	14.346.769,92	14.048.162,00	14.789.128,89
TASI	374.558,60	284.167,66	278.598,38
Addizionale IRPEF COM.LE	5.933.720,49	6.091.917,18	6.239.977,15
Imposta pubblicità	1.376.805,77	1.334.264,36	1.296.168,09
ICI - recupero evasione	351.803,89	61.557,12	31.705,15
Imposta di soggiorno	228.736,00	248.493,54	254.337,97
Diritti pubbliche affissioni	176.166,45	166.602,13	177.388,43
Altre imposte	0,00	0,00	558,97
Totale tit. 1°	62.463.386,79	63.204.568,99	65.715.549,59

(1) Al netto della quota di €5.396.348,94 trattenuta dallo Stato ad alimentazione del fondo di solidarietà comunale.

Pressione tributaria pro-capite

2014	2015	2016	2017	2018
700,70	626,00	646,69	653,21	676,02

Sul trend 2016/2018 di alcuni tributi si vedano le schede predisposte dal Servizio Tributi, di cui alle pagine 19,20 e 21.

Scheda I.M.U. (Imposta Municipale Propria) - (somme accertate in bilancio)

Anno	Gettito di competenza	Recupero evasione/ ravvedimenti / altro	Contributo IFEL	NOTE
2016	22.152.349,13	1.433.058,65	14.063,61	Dal gettito IMU di competenza per l'anno 2016 è stata trattenuta dall'Agenzia delle Entrate la somma di euro 5.396.348,94 quale quota dovuta dal Comune di Cesena per alimentare il Fondo di solidarietà comunale.
2017	22.271.611,11	1.563.978,92	17.168,29	Dal gettito IMU di competenza per l'anno 2017 è stata trattenuta dall'Agenzia delle Entrate la somma di euro 5.396.348,94 quale quota dovuta dal Comune di Cesena per alimentare il Fondo di solidarietà comunale.
2018	21.998.881,22	2.796.223,43	16.851,41	Dal gettito IMU di competenza per l'anno 2018 è stata trattenuta dall'Agenzia delle Entrate la somma di euro 5.396.348,94 quale quota dovuta dal Comune di Cesena per alimentare il Fondo di solidarietà comunale.

<u>Proventi IMU</u>	<u>27.395.230,16</u>	274,01	<u>Proventi IMU altri fabbricati</u>	<u>23.451.352,29</u>	85,60%
n° unità immobiliari	99.978		Totale proventi IMU	27.395.230,16	
<u>Proventi IMU prima abitazione</u>	<u>95.995,69</u>	0,35%	<u>Proventi IMU terreni</u>	<u>1.681.463,80</u>	6,14%
Totale proventi IMU	27.395.230,16		Totale proventi IMU	27.395.230,16	
			<u>Proventi IMU aree edificabili</u>	<u>2.166.418,38</u>	7,91%
			Totale proventi IMU	27.395.230,16	

NOTA TABELLA: Il dato riportato nella tabella di cui sopra alla voce "Proventi IMU" è riferito ai versamenti fatti dai contribuenti con F24 per l'anno d'imposta 2018, include l'importo trattenuto al Comune dall'Erario a titolo di Fondo solidarietà comunale pari ad euro 5.396.348,94.

Scheda I.C.I. - (somme accertate in bilancio)

Anno	Gettito di competenza	Recupero evasione	Rimborsi		NOTE
2016	///	351.803,89	n. 11	36.657,00	Dal 2012 l'ICI è stata soppressa e sostituita dall'IMU e dal 2014 in parte anche dalla TASI.
2017	///	61.557,12	n. 17	15.626,00	
2018	///	31.705,15	n. 0	0	

Scheda TASI (Tassa Servizi Indivisibili) - (somme accertate in bilancio)

Anno	Gettito di competenza	NOTE
2016	374.558,60	Dal 2016, per legge, non sono più soggette a TASI le abitazioni principali. Pertanto, nel Comune di Cesena a seguito delle scelte fatte dall'Amministrazione, il tributo si applica esclusivamente ai "beni merce" invenduti delle imprese di costruzione e ai fabbricati rurali strumentali.
2017	284.167,66	Nel 2017 sono stati assoggettati a TASI gli stessi immobili del 2016.
2018	278.598,38	Nel 2018 sono stati assoggettati a TASI gli stessi immobili del 2016 e 2017.

Scheda Imposta comunale sulla pubblicità e diritti di pubblica affissione - (somme accertate in bilancio)

Anno	Gettito imposta pubblicità	Gettito pubbliche affissioni	Compenso al concessionario	NOTE
2016	1.376.805,77	176.166,45	313.180,44	Nel 2018 è stata effettuata la gara per individuare il nuovo concessionario. Aggiudicato ad ICA srl con aggio pari al 17,65%.
2017	1.334.264,36	166.602,13	303.473,44	
2018	1.296.168,09	177.388,43	300.107,71	

Scheda Imposta di Soggiorno – (somme accertate in bilancio)

Anno	Gettito	Numero strutture ricettive	NOTE
2016	228.736,00	n. 70	
2017	248.493,54	n. 67	
2018	254.337,97	n. 81	

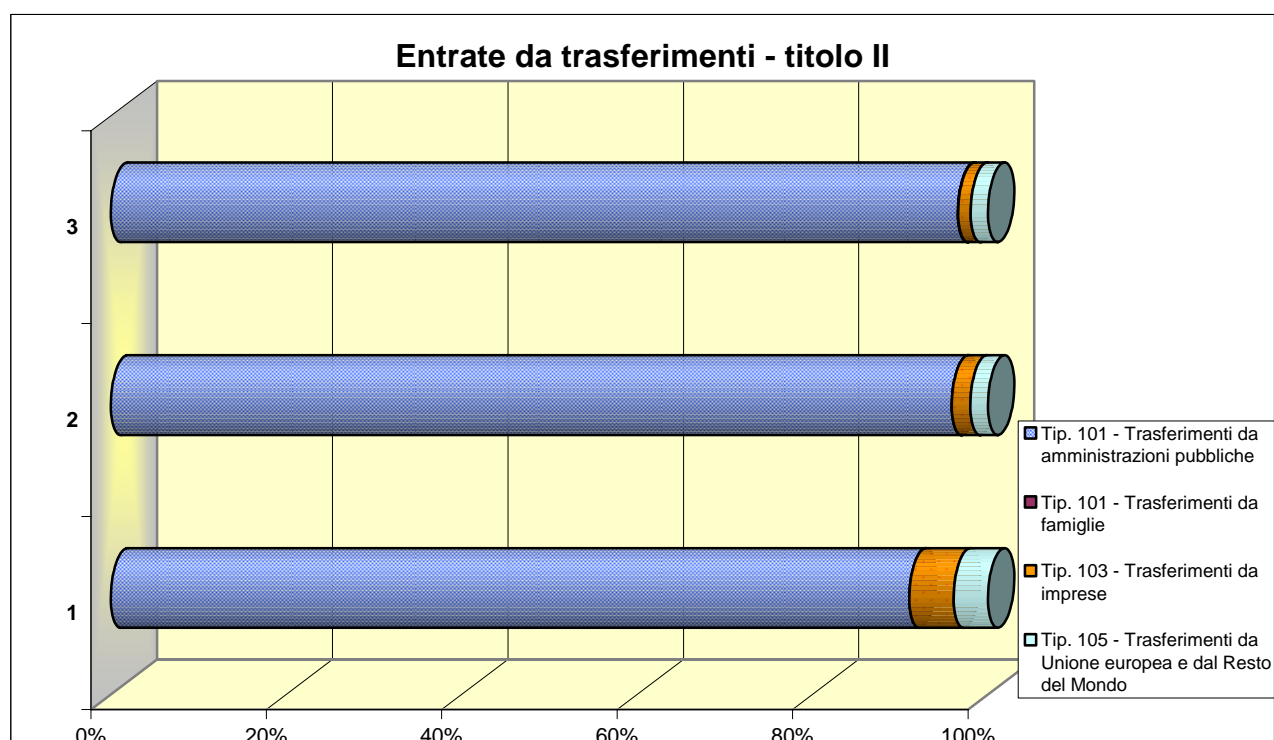
Scheda Tassa sui Rifiuti (TARI) – (somme accertate in bilancio)

Anno	Numero utenze	Gettito di competenza	Recupero evasione TARES/TARI	NOTE
2016	- Domestiche 42.451 - Non domestiche 6.428	15.705.113,29	384.304,60	Dal 2016 l'attività gestione della TARI è stata reinternalizzata con il supporto di una ditta esterna. L'attività di recupero evasione è invece affidata a ditta esterna tramite gara Intercent.
2017	- Domestiche 41.994 - Non domestiche 6.076	16.435.690,60	698.124,37	
2018	- Domestiche 42.077 - Non domestiche 6.076	16.269.821,88	1.582.760,03	

c2) Confronto Trasferimenti correnti – titolo II

Descrizione	Accertato 2016	Accertato 2017	Accertato 2018
Tip. 101 - Trasferimenti da amministrazioni pubbliche	3.504.506,08	2.849.891,08	4.693.083,85
Tip. 101 - Trasferimenti da famiglie	0,00	0,00	1.298,08
Tip. 103 - Trasferimenti da imprese	194.335,32	63.244,20	69.755,16
Tip. 105 - Trasferimenti da Unione europea e dal Resto del Mondo	108.335,88	59.725,90	95.403,78
Totale tit. 2°	3.807.177,28	2.972.861,18	4.859.540,87

Nella pagina seguente vi è l'analisi delle singole voci dei contributi da amministrazioni pubbliche negli ultimi tre anni.



c2. a) Trasferimenti correnti da Amministrazioni pubbliche – titolo 2° - tipologia 101

Capitolo	Descrizione	Accertato 2016	Accertato 2017	Accertato 2018
20010	Fondo ordinario (mobilità personale)	158.632,77	158.632,77	158.632,77
20027	Trasferimenti statali compensativi addizionale IRPEF	150.233,74	206.214,83	202.836,17
20028	Contributi compensativi IMU	849.840,20	844.567,74	842.834,70
20061	Contributo spese uffici giudiziari	72.192,98	6.600,10	6.600,10
vari	Contributi da stato per pubblica istruzione	584.226,52	559.859,18	586.273,94
20094	Contributo ministero per stranieri	-	-	162.100,00
20100	Contributo min. ambiente per mobilità sostenibile	-	-	95.850,00
20110	Rimborso spese consultazioni elettorali	320.479,97	4.542,06	235.925,80
20120	Contributi statali progetti innovazione	6.216,46	13.489,50	15.478,65
20129	Contributi ministero accertamenti medico legali	14.749,00	11.503,00	7.669,00
20130	Contributo personale aspettativa sindacale	20.808,08	10.389,89	10.579,67
20145	Contributo statale contrasto evasione fiscale	81.790,82	68.920,17	195.902,16
20190	Contributo reg.le per Asse 6 Casa Bufalini	-	-	113.000,00
20203	Contributo reg.le per frequenza centri estivi	-	-	75.690,50
20212	Contributo reg.le per Istituto Coelli	38.993,00	27.292,00	-
20225	Contributo reg.le per Biblioteca	-	-	11.166,50
20234	Contributo reg.le per attività culturali	26.278,00	27.000,00	27.000,00
20235	Contributo reg.le iniziative culturali	-	-	75.600,00
20240	Contributo reg.le Atersir	-	-	14.000,00
20282	Contributi reg.li per servizi disabili	98.714,76	41.684,35	366.908,19
20342	Contributi reg.li per attività polizia municipale	14.000,00	-	-
2034	Contributi reg.li emergenze protezione civile	231.830,55	149.993,00	-
20346	Contributo reg.le servizio educazione alla sostenibilità	-	20.850,00	46.050,00
20350	Contributi reg.li per igiene ambientale	126.504,98	87.182,65	4.000,00
20351	Contributo reg.le centro anti violenza	12.672,00	46.334,35	72.433,79
20355	Contributi reg.li per progetti innovazione	20.000,00	-	24.656,00
20358	Contributi reg.li per sviluppo e impresa	30.000,00	-	28.490,03
20364	Contributi da enti pubblici per sport	15.200,00	1.600,00	6.400,00
20373	Rimborso gestione TARI comuni Montiano Verghereto	26.879,04	26.890,00	26.890,00
20376	Contributi da enti pubblici ambiente	25.381,40	23.581,28	29.906,18
20378	Rimborso da comuni compenso nucleo di valutazione	25.096,00	12.548,00	3.137,01
20386	Contributo libri di testo (vedi contributi Stato)	53.611,56	-	-
20389	Contributo da Unione Valle Savio (L. Reg.le n. 14)	-	-	14.154,00
20436	Contributi promozione turistica	58.796,04	60.259,00	101.692,00
20456	Quota 5 per mille irpef	17.075,17	17.721,41	16.464,64
20460	Contributo da Acer per fondo sociale affitto	92.450,00	30.000,00	30.000,00
20465	Contributi per disabili	76.004,24	69.939,28	62.576,31
vari	Contributi vari gestione nidi	209.902,89	79.719,32	978.864,22
	Altri vari	45.945,91	242.577,20	43.321,52
	Totale tipologia 101....	3.504.506,08	2.849.891,08	4.693.083,85

Scheda Partecipazione contrasto evasione fiscale e contributiva (cap. 20145)

(somme accertate in bilancio)

Anno	Segnalazioni qualificate	Contributo incassato (anno di erogazione)	NOTE
2016	n. 30	81.790,82	La quota di compartecipazione ai tributi erariali spettante al Comune è pari a: - 50% per le segnalazioni inviate negli anni 2010 e 2011; - 100% per le segnalazioni inviate dal 2012 e fino al 2018.
2017	n. 26	68.920,17	
2018	n. 13	195.902,16	

c3) Confronto Entrate extratributarie – titolo 3°

Descrizione categoria	Accertato 2016	Accertato 2017	Accertato 2018
Tip. 100 - Vendita di beni e servizi	10.323.078,33	8.888.539,68	9.549.103,10
Tip. 200 - Proventi derivanti da attività di controllo illeciti (1)	7.082.764,73	6.305.507,26	3.476.638,44
Tip. 300 - Interessi attivi	55.555,71	65.287,71	34.863,06
Tip. 400 - Altre entrate da redditi di capitale (*)	3.913.885,24	4.201.223,92	3.814.130,40
Tip. 500 - Rimborsi e altre entrate correnti	1.127.448,93	1.144.189,03	1.374.843,31
Totale titolo 3°	22.502.732,94	20.604.747,60	18.249.578,31
(*) Hera S.p.A.	1.896.843,16	1.756.009,17	1.587.280,52
Unica Reti S.p.A.	646.485,31	1.389.939,51	1.454.588,38
Romagna Acque S.p.A.	472.325,00	404.850,00	413.557,50
Energie per la città	190.000,00	126.979,04	120.000,00
FA-CE S.p.A.	63.988,00	41.592,20	0,00
Gestione parcheggi (ATR)	644.243,77	481.854,00	238.704,00
	<u>3.913.885,24</u>	<u>4.201.223,92</u>	<u>3.814.130,40</u>

(1) Di cui contravvenzioni codice della strada: 6.636.343,15 5.576.281,16 2.779.541,24

Nelle pagine seguenti (punti C3a, C3b,) vi è l'analisi delle singole voci delle entrate extratributarie degli ultimi tre anni.

c3. a) Vendita di beni e servizi e proventi derivanti dalla gestione dei beni – tipologia 100

Voci principali

Descrizione	Accertato 2016	Accertato 2017	Accertato 2018
Concorsi famiglie spese scuole materne com.li/statali	2.246.078,79	2.220.508,05	2.078.065,21
Concessione servizi ad Hera SpA	705.187,40	704.313,95	704.868,89
Concorsi da famiglie per spese asili nido	647.508,56	674.534,22	694.080,54
Concorsi da famiglie per spese mensa tempo pieno elem.	575.324,92	555.955,99	615.462,35
Diritti di segreteria pratiche edilizie	260.999,00	306.855,06	377.709,66
Proventi palestre ed impianti sportivi vari	318.084,10	221.242,55	202.493,56
Diritti di segreteria e rilascio carte d'identità	195.897,85	223.619,10	353.959,54
Rimborso spese cimiteri	177.648,00	221.676,00	310.335,00
Diritti trasporti funebri	142.961,00	155.350,00	150.900,00
Concessione illuminazione votiva cimiteri	129.346,71	123.818,00	123.630,93
Diritti pratiche rischio sismico	119.310,00	144.355,00	139.540,00
Canone affitto azienda teatro	74.996,00	74.996,00	74.996,00
Introiti abbonamenti trasporto scolastico	129.328,88	91.915,00	82.039,00
Proventi riviste, pubblicazioni attività culturali	75.803,85	79.499,43	107.592,10
Concorsi famiglie scuole medie	27.271,85	34.086,46	40.420,96
Proventi gestione parcheggi	13.200,00	12.755,00	97.236,83
Proventi concessione impianti sportivi	8.327,00	8.395,86	4.923,66
Canone occupazione suolo (COSAP)	654.307,70	627.631,04	636.141,06
Concessione loculi (1)	567.729,90	573.775,70	854.184,80
Tariffa incentivante impianti fotovoltaici e rimborsi vari	63.524,13	92.291,37	78.238,68
Gestione tutela e controllo popolazione canina e felina	16.629,14	10.875,24	16.313,92
Proventi da autorizzazioni zona traffico limitato	280.777,51	256.006,66	253.483,85
Rimborso spese istruttoria pratiche ufficio strade	43.824,00	46.290,00	57.354,00
Rimborso spese autorizzazioni allacciamento fogne	15.537,00	16.593,00	18.599,00
Proventi spese istruttoria mobilità	65.430,88	87.507,25	66.980,50
Canone concessione centro per autotrasporto	55.651,83	56.152,70	56.994,98
Canone teleriscaldamento	63.218,69	71.467,85	77.613,85
Concessione a terzi di sale ed immobili	45.175,81	45.752,74	43.684,26
Concessione asili nido privati	28.304,00	22.224,00	12.825,86
Proventi attività estrattive art. 17 LR. 17/91	151.063,64	62.452,98	59.107,12

... segue

... segue

Descrizione	Accertato 2016	Accertato 2017	Accertato 2018
Fitti edifici ERP (2)	1.247.550,00	0,00	0,00
Fitti reali e concessione di terreni, fabbricati	524.699,47	545.015,51	621.159,11
Usufrutto servizio trasporti	171.339,30	31.994,50	31.994,50
Concessione mercato ortofrutticolo	209.781,07	211.494,31	212.604,61
Proventi concessione piscina	188.030,18	188.312,17	191.323,84
Proventi per acquisizione documentazione infortunistica	0,00	0,00	30.198,73
Varie	83.230,06	88.826,99	72.046,20
Totale tipologia 100.....	10.323.078,22	8.888.539,68	9.549.103,10

(1) Nel 2018 concessione loculi nuovo cimitero Bulgaria.

(2) Dal 2017 non più incassati in quanto trasformata convenzione ACER in concessione

Scheda C.O.S.A.P.

(somme accertate in bilancio)

Anno	Gettito	NOTE
2016	243.870,13 cap. 30605 <u>410.437,57 cap.</u> <u>30606</u> 654.307,70	Tariffe rimaste invariate rispetto agli anni precedenti. Confermata riduzioni tariffe 50% per pubblici esercizi che non detengono nei locali gli apparecchi di cui all'art. 110, comma 6, lett. a) del TULPS (es. slot machines), confermate anche le altre esenzioni introdotte negli anni precedenti e prevista nuova esenzione per pubblici esercizi che aderiscono al progetto "Informazione turistica diffusa" (info point). Capitolo 30605 di competenza del Servizio Tributi: include entrate da occupazioni permanenti più altre entrate da occupazioni temporanee non incluse al capitolo 30606, di competenza del Servizio Attività Economiche (SUAP – Unione).
2017	255.388,91 cap. 30605 <u>372.242,13 cap.</u> <u>30606</u> 627.631,04	Tariffe rimaste invariate rispetto agli anni precedenti. Confermata riduzioni tariffe 50% per pubblici esercizi che non detengono nei locali gli apparecchi di cui all'art. 110, comma 6, lett. a) del TULPS (es. slot machines), confermate anche le altre esenzioni introdotte negli anni precedenti, inclusa quella relativa ai per pubblici esercizi che aderiscono al progetto "Informazione turistica diffusa" (info point). Capitolo 30605 di competenza del Servizio Tributi: include entrate da occupazioni permanenti più altre entrate da occupazioni temporanee non incluse al capitolo 30606, di competenza del Servizio Attività Economiche (SUAP – Unione).
2018	215.670,24 cap. 30605 <u>420.470,82 cap.</u> <u>30606</u> 636.141,06	Tariffe rimaste invariate rispetto agli anni precedenti. Confermata riduzioni tariffe 50% per pubblici esercizi che non detengono nei locali gli apparecchi di cui all'art. 110, comma 6, lett. a) del TULPS (es. slot machines), confermate anche le altre esenzioni introdotte negli anni precedenti, inclusa quella relativa ai per pubblici esercizi che aderiscono al progetto "Informazione turistica diffusa" (info point). Capitolo 30605 di competenza del Servizio Tributi: include entrate da occupazioni permanenti più altre entrate da occupazioni temporanee non incluse al capitolo 30606, di competenza del Servizio Attività Economiche (SUAP – Unione).

c3. b) Rimborsi e altre entrate correnti – tipologia 500

Voci principali

Descrizione	Accertato 2016	Accertato 2017	Accertato 2018
Concorsi e rimborsi vari	67.061,68	109.685,70	58.669,24
Tariffa incentivante impianti fotovoltaici (1)	115.130,05	0,00	69.015,32
Risorse incentivi progettazione (=S) (2)	49.521,65	26.260,38	0,00
IVA a credito gestioni attività commerciali	121.124,73	426.824,23	651.115,17
Rimborsi da enti per popolazione canina e felina	101.369,29	98.712,00	94.030,00
Rimborsi da enti per personale	181.869,22	116.554,43	46.486,61
Rimborso da dip.ti per assegni indebiti per servizi non prestati	33.365,13	34.569,00	880,75
Rimborsi crediti IRAP/770	0,00	34.262,00	21.459,00
Contribuzione ditte PUA	820,00	0,00	18.735,16
Risarcimento danni da assicurazioni (=S)	54.201,94	33.370,78	56.653,77
Rimborso spese d'asta e istruttoria atti	14.394,22	7.907,68	2.524,94
Rimborso spese condominiali	40.194,18	48.755,85	44.992,93
Recupero spese da ufficio legale	171.221,76	40.916,98	63.583,89
Rimborso oneri finanziari mutuo impianti sportivi	13.506,60	13.506,60	13.506,60
Rimborsi da istituti previdenziali diversi	29.078,75	43.075,77	50.833,22
Rimborsi da assicurazioni spese patrocinio legale	0,00	31.877,64	3.976,76
Orti anziani - rimborso utenze	15.257,28	14.410,84	18.935,62
Rimborso da ambulantisti servizio pilomat area mercatale	11.150,50	8.680,00	13.415,00
Recupero imposte e tasse anticipate	67.983,24	1.882,06	45.301,65
Concorsi e rimborsi biblioteca	7.436,42	21.080,40	57.191,80
Varie	32.762,29	31.856,69	43.535,88
Totale cat. 05	1.127.448,93	1.144.189,03	1.374.843,31

(1) Contributi una tantum per nuovi impianti.

(2) Dal 2018 non più rilevati fra le entrate e le spese correnti.

Fondo Crediti Dubbia Esigibilità anno 2018

Il fondo crediti di dubbia esigibilità è da intendersi come un fondo rischi diretto ad evitare che entrate di dubbia esigibilità previste ed accertate nel corso dell'esercizio possano finanziare impegni per spese per beni e servizi del bilancio.

L'accantonamento annuale al fondo crediti di dubbia esigibilità è stato determinato sulla base delle norme di legge e dei principi contabili di cui all'allegato A/2 del decreto per quelle entrate per cui si è ritenuto esista il rischio di inesigibilità quali contravvenzioni al codice della strada ed ai regolamenti comunali, accertamenti tributari (es. IMU, TASI, TARI), rette scolastiche, proventi servizi, canoni di locazione e concessione.

Non sono state considerate di dubbia esigibilità le entrate in c/capitale (es. alienazioni patrimoniali e proventi permessi di costruire) in quanto accertate sulla base della loro esigibilità.

Il metodo ordinario applicato per verificare la congruità dell'accantonamento prevede di applicare al volume dei residui attivi riferiti alle entrate di dubbia esigibilità, la percentuale determinata come complemento a 100 della media semplice delle riscossioni in conto residui intervenute nel quinquennio precedente rispetto al totale dei residui attivi conservati al 1 gennaio degli stessi esercizi.

Il calcolo della percentuale di inesigibilità delle singole entrate è determinato utilizzando la media semplice dell'ultimo quinquennio per ciascun capitolo di bilancio in entrata considerato di difficile esigibilità.

In alternativa a quanto sopra si può far ricorso al metodo semplificato, sommando al fondo accantonato in sede di rendiconto 2017 (€18.063.600,00) quello definitivamente accantonato nel preventivo 2018 (€4.207.000,00) e sottraendo gli utilizzi per cancellazione di crediti inesigibili (€1.468.373,00). Tale conteggio avrebbe determinato l'importo complessivo di €20.802.227,00.

Il FCDE 2018 definito in €21.033.700,00 deriva dalla verifica di congruità sulla base dei residui dell'ultimo quinquennio che ha portato alla determinazione di un fondo di €20.988.536,44, poi arrotondato ad €21.033.700,00.

Nel prospetto sotto riportato sono rilevate le entrate considerate e il calcolo dell'accantonamento 2018 al fondo crediti dubbia esigibilità.

Tipologia 1010100: Imposte, tasse e proventi assimilati	capitoli	residui al 31/12/2018	%	FCDE	FCDE 2018 definitivo
TARI	010087/00	6.706.949,10	53,42%	3.582.852,21	3.600.000,00
TARI - TARES RECUPERO EVASIONE	010087/01	703.966,73	97,90%	689.183,43	690.000,00
TARES	010085/00	487.876,78	67,23%	327.999,56	328.000,00
ICI- RECUPERO EVASIONE	010010/00	244.323,95	78,65%	192.160,79	193.000,00
IMU - RECUPERO EVASIONE	010012/01-02	1.949.957,96	93,11%	1.815.605,86	1.816.000,00
Totale Tipologia 1010100		10.093.074,52		6.607.801,84	6.627.000,00
Tipologia 3010000: Vendita di beni e servizi e proventi derivanti dalla gestione dei beni	capitoli	residui al 31/12/2018	%	FCDE	FCDE 2018 definitivo
PROVENTI GESTIONE SCUOLE MATERNE COMUNALI	030154/00	461.551,46	28,68%	132.372,96	133.000,00
CONCORSO SPESE MENSA FAMIGLIE SCUOLE MATERNE STATALI	030195/00	949.089,27	34,89%	331.137,25	332.000,00
CONCORSO FAMIGLIE SCUOLE ELEMENTARI TEMPO PIENO /MEDIE	030199/00-030200/00	386.293,85	82,38%	318.228,87	319.000,00
CONCORSO FAMIGLIE SPESE ASILI NIDO	030400/00	284.099,08	19,50%	55.399,32	56.000,00
CONCESSIONE ASILI NIDO PRIVATI	030623/00	5.490,00	21,18%	1.162,78	1.500,00
PROVENTI CAMPI SPORTIVI	030342/00	21.816,18	48,86%	10.659,39	11.000,00
PROVENTI PALESTRE	030350/00	282.296,64	42,10%	118.846,89	119.000,00
FITTI REALI FABBRICATI AD USO DIVERSO DA ABITATIVO	030511/00	69,44	6,57%	4,56	50,00
FITTI REALI TERRENI AGRICOLI	030560/00	11.119,05	16,99%	1.889,13	2.000,00
CONCESSIONI TERRENI DEMANIALI E PATRIMONIALI INDISPONIBILI	030620/00	37.204,15	42,87%	15.949,42	16.000,00
COSAP	030605-030606	78.381,83	23,82%	18.670,55	19.000,00
Totale Tipologia 3010000		2.517.410,95		1.004.321,11	1.008.550,00
Tipologia 3020000: Proventi derivanti dall'attività di controllo e repressione delle irregolarità e degli illeciti	capitoli	residui al 31/12/2018	%	FCDE	FCDE 2018 definitivo
PROVENTI CONTRAVVENZIONI REGOLAMENTI COMUNALI	030890/01-02-03	693.185,65	89,25%	618.668,19	619.000,00
PROVENTI CONTRAVVENZIONI EX ART. 208 CODICE DELLA STRADA	030900/01	5.788.737,76	92,76%	5.369.633,15	5.370.000,00
RUOLI CONTRAVVENZIONI	030900/02	7.174.041,24	89,59%	6.427.223,55	6.428.000,00
PROVENTI CONTRAVVENZIONI EX ART. 142 CODICE STRADA	030900/03	960.221,81	97,32%	934.487,87	935.000,00
PROVENTI SANZIONI L.R. 23/20004	30038/00/01	139.256,54	13,27%	18.479,34	19.000,00
Totale Tipologia 3020000		14.755.443,00		13.350.012,75	13.371.000,00
Tipologia 3050000: Rimborsi e altre entrate correnti	capitoli	residui al 31/12/2018	%	FCDE	FCDE 2018 definitivo
PRESTITI SULL'ONORE	031066/00	3.570,17	87,47%	3.122,83	3.150,00
RECUPERI UFFICIO LEGALE	030705	48.647,67	47,85%	23.277,91	24.000,00
Totale Tipologia 3050000		52.217,84		26.400,74	27.150,00
TOTALE FCDE 2018		27.418.146,31		20.988.536,44	21.033.700,00

2) Spese correnti e Rimborso prestiti (tit. I + tit. IV)

a) Confronto previsioni iniziali/previsioni definitive

Nell'anno 2018 sono state approvate dal Consiglio comunale n. 5 variazioni al bilancio con relative variazioni al PEG approvate dalla Giunta. Inoltre la Giunta ha approvato n. 4 prelievi dal fondo di riserva, n. 4 variazioni di macroaggregato, n. 4 variazioni di cassa e n.1 delibera di riaccertamento parziale dei residui.

Infine con determinazioni dirigenziali del responsabile dei servizi finanziari sulla base delle segnalazioni pervenute dai settori dell'Ente sono state approvate n. 18 variazioni di capitoli/articoli.

Nel corso dell'esercizio sono state apportate variazioni alle previsioni iniziali della spesa per € 8.389.671,50 (+9,76%).

	Previsioni iniziali A	Previsioni definitive B	Differenza B-A	%
Tit. 1° - Spese correnti (2)	82.183.948,00	88.823.576,50	6.639.628,50	8,08%
Tit. 4°-5° - Rimborso prestiti (1)	<u>3.781.594,00</u>	<u>5.531.637,00</u>	<u>1.750.043,00</u>	<u>46,28%</u>
Totale	85.965.542,00	94.355.213,50	8.389.671,50	9,76%

(1) Di cui € 1.000.000,00 per rimborso anticipazione di cassa e € 1.738.063,00 per escussione fidejussione mutuo A.C. Cesena Istituto Credito Sportivo.

(2) Nel corso dell'anno 2018 il fondo di riserva iniziale di € 380.582,00 è stato utilizzato per € 380.000,00 con delibera di giunta n. 65 del 06/03/2018 per finanziare le spese correnti per emergenza neve. Il fondo di riserva è stato poi ricostituito ed utilizzato con delibera di giunta n. 204 del 18/07/2018 per € 60.000,00 per le spese correnti di manutenzione dello stadio comunale e di Villa Silvia a seguito del fallimento dell'A.C. Cesena. Con delibera di giunta n. 239 del 11/09/2018 è stato utilizzato per l'uso dei beni dell'A.C. Cesena e per il trattamento delle zanzare per € 35.000,00. Infine con delibera di giunta n.371 del 18/12/2018 è stato utilizzato per emergenza eventi atmosferici per € 100.000,00.

L'analisi delle variazioni alle previsioni iniziali per grandi tipologie di spesa è la seguente:

	Previsioni iniziali A	Previsioni definitive B	Differenza B-A	%
Personale	20.729.094,00	21.205.746,00	476.652,00	2,30%
IRAP su personale	<u>958.906,00</u>	<u>961.904,00</u>	<u>2.998,00</u>	<u>0,31%</u>
Totale personale	21.688.000,00	22.167.650,00	479.650,00	2,21%
Oneri finanziari (1)	4.055.944,00	5.923.093,00	1.867.149,00	46,03%
Beni, servizi e trasferimenti	<u>60.221.598,00</u>	<u>66.264.470,50</u>	<u>6.042.872,50</u>	<u>10,03%</u>
	85.965.542,00	94.355.213,50	8.389.671,50	9,76%

(1) Di cui € 1.000.000,00 per rimborso anticipazione di cassa, non attivata nel corso dell'anno 2018 ed € 1.898.069,00 per escussione fidejussione mutuo Istituto Credito Sportivo A.C. Cesena.

b) Confronto previsioni definitive/impegni

Gli scostamenti fra previsioni definitive/impegni di complessive (-) € 9.247.969,12 (-9,80%) si rilevano nel quadro seguente:

	Previsioni definitive A	Impegni B	Differenza B-A	%
Tit. 1° - Spese correnti	88.823.576,50	80.577.789,91 (2)	-8.245.786,59	-9,28%
Tit. 4°-5° - Rimborso prestiti	5.531.637,00	4.529.454,47	-1.002.182,53 (1)	-18,12%
Totale	94.355.213,50	85.107.244,38	-9.247.969,12	-9,80%
<i>(1) Di cui € 1.000.000,00 per rimborso anticipazione di cassa (non ci sono stati utilizzi dell'anticipazione nel corso dell'anno 2018).</i>				
<i>(2) Si aggiunge all'importo impegnato nel 2018 quanto imputato all'anno 2019 tramite l'accantonamento nel fondo pluriennale vincolato per spese correnti pari ad € 1.613.175,25 (vedi pag. 38).</i>				

L'analisi degli impegni del titolo I e IV per grandi tipologie di spesa è la seguente:

	Previsioni definitive A	Impegni B	Differenza B-A	%	Incidenza % di B sul totale
Personale	21.205.746,00	20.137.884,42	-1.067.861,58	-5,04%	
IRAP su personale	961.904,00	961.900,02	-3,98	0,00%	
Totale personale	22.167.650,00	21.099.784,44	-1.067.865,56	-4,82%	24,80%
Oneri finanziari (1)	5.923.093,00	4.905.239,90 (1)	-1.017.853,10	-17,18%	5,76%
Beni, servizi e trasferimenti (2)	66.264.470,50	59.102.220,04	-7.162.250,46	-10,81%	69,44%
Totale	94.355.213,50	85.107.244,38	-9.247.969,12	-9,80%	100%

(1) Di cui € 1.000.000,00 per rimborso anticipazione di cassa ed € 1,898,069,00 per escussione fidejussione mutuo Istituto Credito Sportivo A.C.Cesena.

(2) Al punto b1) sono analizzati gli scostamenti.

Limitazioni e vincoli di cui all'art. 6, commi 7,8,9 e 13 D.L. 78/2010

Nell'anno 2018 il Comune non ha dovuto applicare le limitazioni di cui all'art.6 D.L. 78/2010 per le spese relative a incarichi di studio e consulenza, relazioni pubbliche, pubblicità, rappresentanza, convegni, mostre, sponsorizzazioni e formazione in quanto ai sensi delle modifiche introdotte con il D.L. 50/2017 gli Enti che hanno approvato il bilancio preventivo entro il 31 dicembre dell'anno precedente e che hanno certificato entro il 31 marzo dell'esercizio successivo il rispetto dei vincoli di pareggio di bilancio, di cui alla legge n.243/2012, per l'anno precedente ne sono esentati.

Permanevano invece i limiti in materia di spesa di gestione per autovetture e missioni del personale che sono rimaste nel 2018 entro i limiti di legge.

Da pagina 45 a pagina 49 sono evidenziati i dati per singoli Centri di Costo (Entrata e Spesa).

b1) Beni, servizi e trasferimenti

Per quanto concerne la voce **beni, servizi e trasferimenti** (titolo I esclusi: personale + IRAP ed interessi passivi) lo scostamento complessivo di € 7.162.250,46 è dovuto alla differenza fra previsioni assestate ed impegni di €2.915.027,85 e tiene conto delle operazioni di riaccertamento effettuate nel 2018 per € 1.613.175,25 con imputazione delle spese al 2019. Ammontano ad €4.247.222,61 le voci di spesa non impegnabili (accantonamento fondo crediti dubbia esigibilità, fondo rischi, fondo di riserva).

Tale scostamento riguarda principalmente i seguenti Centri di Costo (con importi superiori a 20.000 euro):

Nr./descrizione Centro di Costo		NON IMPEGNATO
2	Casa Bufalini (riaccertato)	150.280,58
3	Assicurazioni	25.881,70
5	Progetti integrati (riaccertato)	163.024,95
7	Ufficio legale	51.243,82
9	Organi Istituzionali: Consiglio Comunale	33.514,85
10	Impianti tecnologici	24.887,71
15	Personale	32.482,85
17	Ragioneria	34.777,35
21	Patrimonio	52.642,97
23	Edilizia Pubblica	47.069,59
24	Edilizia Scolastica	32.716,06
25	Servizi al cittadino	39.164,53
28	Servizi Generali	26.343,30
30	Autoparco	30.000,00
35	Polizia Municipale e commerciale	110.798,53
36	Scuole Materne	35.151,61
38	Istruzione Secondaria I	29.295,28
40	Diritto allo Studio e altri servizi	22.566,30
41	Universita' e tirocini	61.336,09
44	Biblioteca	53.155,15
56	Viabilita'	76.729,47
57	Parcheggi - Parchimetri	37.250,80
59	Trasporto Pubblico e Traffico	35.852,72
63	Espropri	37.076,58
64	Edilizia Privata (riaccertato in parte)	1.065.080,10
70	Igiene Ambientale (riaccertato)	111.189,00
71	Parchi e Giardini	45.560,85
73	Asili Nido	20.068,79
74	Altri Servizi per l'Infanzia	96.023,96

.. segue...

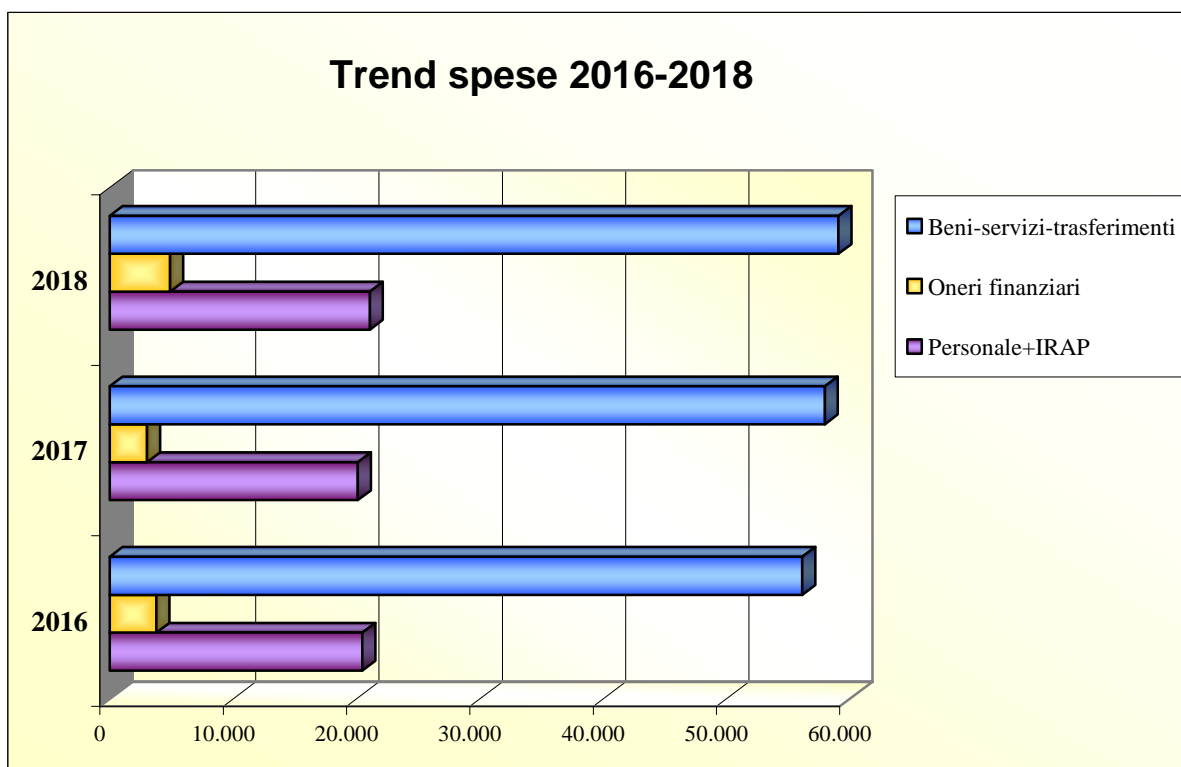
<i>Nr./descrizione Centro di Costo</i>		<i>NON IMPEGNATO</i>	
80	Cimiteri		42.552,23
81	Concessione Servizio Pubblicità e Affissioni		46.816,10
89	Ordinanze, ingiunzioni e patrocinio legale		46.178,25
90	Sviluppo e impresa		23.476,84
	Altri centri di costo	-	174.838,94
	<i>Totale parziale.....</i>	-	2.915.027,85
	Fondo crediti dubbia esigibilità	-	4.207.000,00
	Fondo rischi	-	34.000,00
	Fondo di riserva non utilizzato	-	6.222,61
	<i>TOTALE</i>	-	7.162.250,46

c) Trend spese correnti e rimborso prestiti 2016-2018

L'evoluzione della spesa corrente complessiva nel triennio 2016-2018 (**impegnato tit. I° e IV°**), suddivisa fra le varie tipologie di spesa, è la seguente:

(€1.000)					
Spese	2016 (1)	2017 (1)	% var 16/17	2018 (1)	% var 17/18
Personale	19.572	19.184		20.138	
IRAP su personale	913	944		962	
Totale spesa personale	20.485	20.128	-1,74%	21.100	4,83%
Oneri finanziari	3.780	3.034	-19,74%	4.905	61,67%
Beni-servizi-trasferimenti	56.168	57.997	3,26%	59.102	1,91%
Totale	80.433	81.159	0,90%	85.107	4,86%

(1) Comprende somme riaccertate ai sensi D.Lgs. 118/2011.



c1) Spesa del personale

La spesa del personale del comune di Cesena, per l'anno 2018, si assesta in € 21.099.784,44 (compresi oneri contributivi, IRAP e buoni pasto), ai quali si aggiungono, al fine di determinare il limite di spesa di cui all'art. 1, comma 557, legge n. 296/2006, € 2.624.331,00 per il personale trasferito all'Unione Valle Savio, € 54.050,00 per incarichi co.co.co., € 75.000,00 per la previdenza complementare P.M., oltre alle altre voci e detrazioni di cui alla tabella seguente per un totale di complessivo di € 22.365.097,77.

Questo permette di affermare che per l'anno 2018 **sono stati rispettati i vincoli normativi in tema di costo del personale.**

LIMITI SPESA DEL PERSONALE (art. 1, comma 557, legge n. 296/2006)

	Consuntivo 2016	Consuntivo 2017	Consuntivo 2018
- Costo del personale			
- impegni personale (macro 01)	19.477.757,13	19.184.291,96	20.137.884,42
- Fondo pluriennale vincolato spese personale			
- irap	912.676,97	943.651,45	961.900,02
ALTRE SPESE (fuori budget personale)			
- Buoni pasto (cap. 15050/28+15150/00)	-	-	-
- Previdenza personale P.M. (35050/21)	75.000,00	75.000,00	75.000,00
- Tirocini (cap. 41150/03-41050/11)	25.770,00	49.860,00	28.066,00
- Lavoro in convenzione Art.13 e 14 CCNL			
- Lavoro Socialmente Utile			
- Saldo gestione associata Ausl Cesena			
- Collaborazioni co. co. Biblioteca	-	-	-
- Collaborazioni co. co. Comune (15001/30)	94.235,18	36.950,00	54.050,00
- Personale istituzione Biblioteca Malatestiana	-	-	-
- Personale Energie per la città	118.117,90	118.117,90	118.117,90
- Personale asp Corelli	68.000,00	68.000,00	68.000,00
- Personale asp scuole	536.475,69	536.475,69	572.000,00
- Deduzioni comma 198/199 Finanziaria 2006			
- Aumenti contrattuali	- 1.137.037,00	- 1.140.591,00	- 1.945.452,92
- Oneri previdenza integrativa a carico ente	- 25.948,73	- 27.744,05	- 27.745,85
- Categorie Protette	- 58.294,03	- 117.950,17	- 174.842,42
- Missioni e trasferte			
DETRAZIONI			
- Fondo pluriennale vincolato spese personale			
- Spese rimborsate per comandi	- 181.869,22	- 77.296,41	- 46.486,61
- Spese gestioni associate Unione			
- Spese personale finanziate da progetti europei	- 65.165,15	- 55.277,88	- 56.273,47
- Somme rimborsate da privati per sismica	- 77.442,00	- 77.442,00	- 77.442,00
- Incentivi ICI	- 2.739,56	- 1.607,51	- 1.500,00
- Saldo gestione associata Ausl Cesena	-	-	-
- Spese rimborsate gestione associata contenzioso	-	-	-
Totale spesa personale	19.759.537,18	19.514.437,98	19.740.766,77
Personale trasferito ad Unione	€ 2.624.331	€ 2.624.331	€ 2.624.331
Totale spesa personale	22.383.868,18	22.138.768,98	22.365.097,77
Limite spesa personale media anni 2011/2013 valido dal 2014 (D.L. 90 del 24/6/2014 convertito in legge 114/2014)			

c2) Oneri finanziari

L'importo degli *oneri finanziari* su mutui e BOC nel 2018 aumenta rispetto al 2017 di €1.871.112,04 per effetto dell'escussione del mutuo dell'Istituto per il Credito Sportivo per l'importo di €1.738.073,00 oltre agli interessi passivi per €160.006,00 a seguito del fallimento dell'A.C. Cesena.

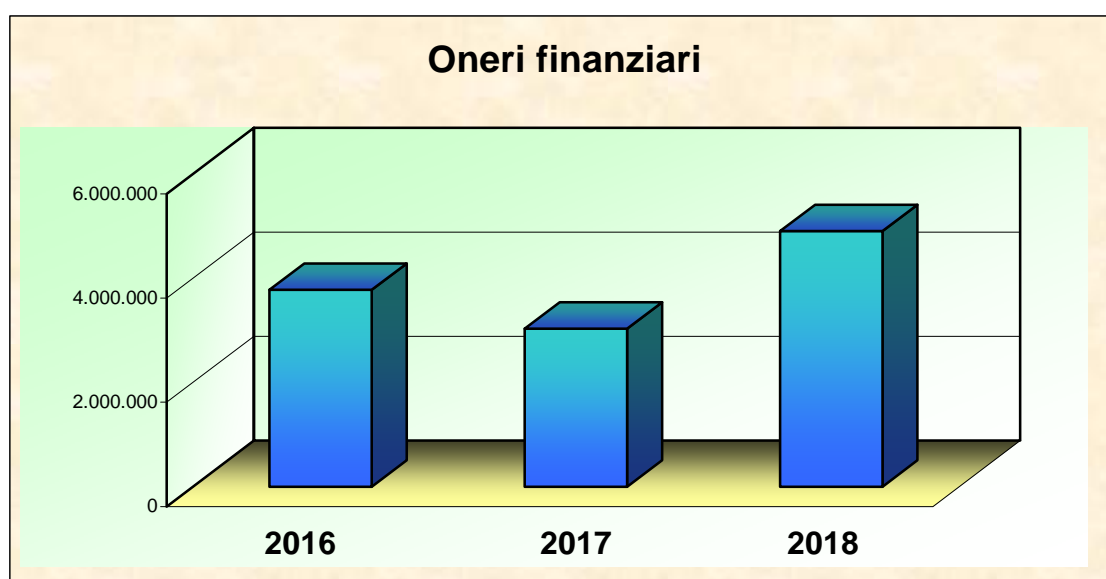
I livelli dei tassi sono confermati molto bassi nel corso dell'anno 2018.

Nel corso del 2018 sono stati assunti n.2 nuovi prestiti con la Cassa Depositi e Prestiti per l'importo di €1.270.000,00 (a tasso fisso 3,45%) e per l'importo di €930.000,00 (a tasso fisso 3,33%).

Il trend di copertura degli oneri finanziari sostenuti con trasferimenti ex Fondo Sviluppo Investimenti è il seguente:

	2016	2017	2018
Contributo interventi dei comuni (ex Fondo Sviluppo Investimenti)	214.719,26	0,00	0,00
Oneri finanziari mutui e BOC	3.780.107,62	3.034.127,86	4.905.239,90
Copertura %	5,68	0,00	0,00

Il grafico che segue evidenzia il trend degli oneri finanziari nel triennio.



Le garanzie prestate dall'Ente ai sensi art. 207 Tuel riguardano l'assunzione di mutui per l'esecuzione di investimenti su impianti sportivi dell'Ente e sono:

- 1) fidejussione per mutuo di € 628.000 assunto da società Kick Off con la Banca Romagna Cooperativa, ora Banca Sviluppo
- 2) fidejussione per il 44,44% del mutuo di €450.000 assunto da società Cesena Rugby 1970 con Banca Romagna Cooperativa, ora Banca Sviluppo.

Per quanto riguarda la fidejussione per mutuo di €2.083.400 assunto da Società AC Cesena con Istituto per il Credito Sportivo, nel corso dell'anno 2018 è stata effettuata dall'Istituto l'escussione per l'importo di €1.738.073,00 oltre agli interessi passivi per €160.006,00 a seguito del fallimento dell'A.C. Cesena.

L'Ente non ha in essere contratti in strumenti finanziari derivati e quindi non ha oneri derivanti da tali contratti sul proprio bilancio.

CAPACITA' DI INDEBITAMENTO 2018 PER L' ASSUNZIONE DI MUTUI**art. 204, 1^ comma, D.Lgs. n. 267 del 18/08/2000**

A) - Gettito di entrata dei primi tre titoli del bilancio consuntivo dell'anno 2016 è il seguente:

TITOLO I	ENTRATE TRIBUTARIE	62.463.386,79
TITOLO II	ENTRATE DERIVANTI DA TRASFERIMENTI	3.807.177,28
TITOLO III	ENTRATE EXTRATRIBUTARIE	<u>22.502.732,94</u>
	TOTALE A	88.773.297,01

A1 - Limite di indebitamento: (10 % di A) 8.877.329,70

B) - Ammontare degli interessi sui mutui in ammortamento nel 2018, al netto dei contributi statali e regionali sulla spesa, è il seguente per il corrente esercizio:

- Interessi passivi mutui e boc	375.785,43	
- Interessi passivi garanzie (max 1/5 di A1)	-	(non concorrono in quanto per le garanzie è stato fatto apposito accantonamento in avanzo)
Dedotti contributi c/interessi	<u>3.569,51</u>	
TOTALE B	372.215,92	372.215,92

C) - Incidenza % interessi passivi su entrate correnti (B/A1) 0,4193

Dal rapporto sopra sopra riportato pari allo 0,4193% si evince l'ampio margine con il quale viene rispettato l'art. 204 del Tuel che prescrive un rapporto non superiore al 10%.

Fondo Pluriennale Vincolato – spesa corrente

Il fondo pluriennale vincolato, previsto dal D.Lgs 118/2011 rappresenta un saldo finanziario che garantisce la copertura di spese imputate agli esercizi successivi a quello in corso in applicazione del principio della competenza finanziaria potenziata e rende evidente la distanza temporale fra acquisizione dei finanziamenti e effettivo impiego delle risorse.

Il FPV per spese correnti fa riferimento a spese non ancora esigibili.

Nelle pagine seguenti sono riportati i valori del FPV di spesa del rendiconto 2018.

COMUNE DI CESENA

FONDO PLURIENNALE VINCOLATO SPESA CORRENTE
TITOLO 1°

Capitolo	Articolo	Tipo	Anno Res. prov.	Nr. Res. prov.	Anno	Numero	Sub	Descrizione Impegno/Accertamento	Importo
005030	00P	IMP	2018	5334	2019	943	1	PROGETTI NAZIONALI ED EUROPEI - ACCERTAMENTO DI ENTRATA E IMPEGNO DI SPESA ANNO 2018.	6.000,00
Tot.p.	005030								6.000,00
005050	11P	IMP	2018	5335	2019	944	1	PROGETTI NAZIONALI ED EUROPEI - ACCERTAMENTO DI ENTRATA E IMPEGNO DI SPESA ANNO 2018.	712,87
	18P	IMP	2018	244	2019	946	1	AVVIO PROGETTO EUROPEO 'IN COMMON SPORTS' PROGRAMMA ERASMUS +. CUP D19I17000050001.	215,86
	20P	IMP	2018	161	2019	947	1	AFFIDAMENTO DEL SERVIZIO DI GESTIONE INTEGRATA TRASFERTE DI LAVORO PER LA PARTECIPAZIONE A CONVEGNI NELL'AMBITO DI PROGETTI COMUNALI, NAZIONALI ED EUROPEI MEDIANTE AVVIO DI PROCEDURA SUL MERCATO ELETT	934,14
			2018	5336		948	1	PROGETTI NAZIONALI ED EUROPEI - ACCERTAMENTO DI ENTRATA E IMPEGNO DI SPESA ANNO 2018.	2.200,00
			2017	2914		949	1	PROGETTI NAZIONALI ED EUROPEI - ACCERTAMENTO DI ENTRATA E IMPEGNO DI SPESA ANNO 2017.	12.000,00
Tot.p.	005050								16.062,87
007050	27P	IMP	2017	940	2019	950	1	PROPOSIZIONE RICORSO IN CASSAZIONE AVVERSO SENTENZA DELLA CORTE D'APPELLO DI BOLOGNA. AFFIDAMENTO INCARICO.	4.349,15
			2017	966		951	1	PROPOSIZIONE RICORSO IN CASSAZIONE AVVERSO SENTENZA DELLA CORTE D'APPELLO DI BOLOGNA. AFFIDAMENTO INCARICO.	6.239,96
			2016	2977		952	1	RICORSO ALLA CORTE DI CASSAZIONE. AUTORIZZAZIONE COSTITUZIONE IN GIUDIZIO E AFFIDAMENTO INCARICO LEGALE.	2.854,80
			2011	963		953	1	RICORSO IN APPELLO AL CONSIGLIO DI STATO COSTITUZIONE IN GIUDIZIO E NOMINA LEGALI.	800,00
			2011	1922		954	1	RICORSO IN APPELLO AL CONSIGLIO DI STATO COSTITUZIONE IN GIUDIZIO E NOMINA LEGALE.	800,00
			2010	2249		955	1	RICORSO IN APPELLO AL CONSIGLIO DI STATO COSTITUZIONE IN GIUDIZIO E NOMINA LEGALE.	2.000,00
			2013	2462		956	1	CAPITOLO N. 7050/27 DEL BILANCIO 2013 "SPESE LEGALI". IMPEGNO DI SPESA.	2.143,92
			2011	2493		957	1	RICORSO IN APPELLO AL CONSIGLIO DI STATO COSTITUZIONE IN GIUDIZIO E NOMINA LEGALI.	800,00
			2012	2620		958	1	RICORSO AL TAR DI BOLOGNA COSTITUZIONE IN GIUDIZIO AUTORIZZAZIONE E NOMINA LEGALE.	2.250,00
			2015	2393		959	1	RICORSO INNANZI AL TAR DI BOLOGNA COSTITUZIONE IN GIUDIZIO AUTORIZZAZIONE E NOMINA LEGALE.	437,74
Tot.p.	007050								22.675,57
010050	50P	IMP	2018	4828	2019	961	1	NUOVO GRUPPO ELETTROGENO SALA CED - PALAZZO COMUNALE. AFFIDAMENTO INCARICO PROFESSIONALE PER LA PROGETTAZIONE ESECUTIVA, DIREZIONE LAVORI, CONTABILITA', COLLAUDO. APPROVAZIONE E IMPEGNO DI SPESA.	5.000,00
Tot.p.	010050								5.000,00
015001	02P	IMP			2019	287	1	COSTITUZIONE E QUANTIFICAZIONE DEL FONDO PER LA RETRIBUZIONE DI POSIZIONE E DI RISULTATO DEL PERSONALE DIRIGENTE - ANNO 2018.	17.000,00
						305	1	COSTITUZIONE E QUANTIFICAZIONE DEL FONDO PER LE RISORSE DECENTRATE DEL PERSONALE DIPENDENTE, NON DIRIGENTE, DEL COMUNE DI CESENA PER L'ANNO 2018.	243.000,00
	16P	IMP			2019	292	1	COSTITUZIONE E QUANTIFICAZIONE DEL FONDO PER LE RISORSE DECENTRATE DEL PERSONALE DIPENDENTE, NON DIRIGENTE, DEL COMUNE DI CESENA PER L'ANNO 2018.	750.000,00

COMUNE DI CESENA

FONDO PLURIENNALE VINCOLATO SPESA CORRENTE
TITOLO 1°

Capitolo	Articolo	Tipo	Anno Res. prov.	Nr. Res. prov.	Anno	Numero	Sub	Descrizione Impegno/Accertamento	Importo
015001	17P	IMP			2019	286	1	COSTITUZIONE E QUANTIFICAZIONE DEL FONDO PER LA RETRIBUZIONE DI POSIZIONE E DI RISULTATO DEL PERSONALE DIRIGENTE - ANNO 2018.	52.000,00
Tot.p.	015001								1.062.000,00
021050	33P	IMP	2016	307	2019	942	1	OPERAZIONI DI IDENTIFICAZIONE E REGOLARIZZAZIONE DI DUE IMMOBILI IN ZONA STAZIONE E VILLA SILVIA. ASSUNZIONE DELL'IMPEGNO DI SPESA.	695,40
Tot.p.	021050								695,40
023050	33P	IMP	2015	523	2019	962	1	CHIOSCO IAT NEL PIAZZALE DELL'ACCOGLIENZA - ATTIVITA' DI AGGIORNAMENTO CATASTALE. AFFIDAMENTO INCARICO - CIG ZA312CF120	1.256,11
Tot.p.	023050								1.256,11
024050	33P	IMP	2017	885	2019	963	1	RINNOVO DEL CERTIFICATO DI PREVENZIONE INCENDI IN ALCUNI EDIFICI SCOLASTICI - AFFIDAMENTO INCARICO PROFESSIONALE ED IMPEGNO DI SPESA. CIG Z071D281EC.	951,60
			2017	1446		964	1	AFFIDAMENTO INCARICO PROF.LE PER LA REDAZIONE DI INDAGINE GEOLOGICA RELATIVA AL MIGLIORAMENTO SISMICO DI ALCUNI EDIFICI SCOLASTICI.	1.634,15
Tot.p.	024050								2.585,75
035180	00P	IMP	2018	5191	2019	941	1	ACCERTAMENTO SOMME SEQUESTRATE, AI FINI DELLA CONFISCA, AI PARCHEGGIATORI ABUSIVI AI SENZI DELL'ART. 7 COMMA 15 BIS DEL CDS - IMPEGNO DI SPESA.	90,54
Tot.p.	035180								90,54
045050	21P	IMP	2018	4034	2019	967	1	APPROVAZIONE DEL CONTRATTO FRA COMUNE DI CESENA E L'UNIVERSITA' DEGLI STUDI DI BOLOGNA "DIPARTIMENTO DI STORIA, CULTURE, CIVILTA'" -DI RAVENNA PER LA PROGETTAZIONE DI UN NUOVO ALLESTIMENTO PER IL MUSE	5.286,26
Tot.p.	045050								5.286,26
050030	00P	IMP	2018	2475	2019	960	1	ESTATE ATTIVI 2018, PREMIALITA' PER I GIOVANI PARTECIPANTI. IMPEGNO DI SPESA (CIG: Z00239E9AC)	4.845,00
Tot.p.	050030								4.845,00
056050	31P	IMP	2009	1975	2019	936	1	CONFERIMENTO INCARICO PER COLLAUDO TECNICO/FUNZIONALE DELLE OPERE DI URBANIZZAZIONE - P.U.A. 10/01 AT1-AT5 E P.U.A. 12/12 AT3.	1.270,16
			2009	3716		937	1	CONFERIMENTO INCARICO PER COLLAUDO TECNICO-FUNZIONALE-AMMINISTRATIVO DELLE OPERE DI URBANIZZAZIONE - P.U.A. 04/07 AT5.	2.996,48
	33P	IMP	2018	2831	2019	938	1	CIG: ZBR23DE2A5. OPERE VIABILITA' QUARTIERI ANNO 2016. INCARICO PROFESSIONALE PER IL CORDINAMENTO DELLA SICUREZZA IN FASE DI ESECUZIONE AI SENSI DEL D.LGS 81/08.	824,72
			2018	3966		939	1	CIG: Z6724B7B64. OPERE VIABILITA' QUARTIERI ANNO 2017. INCARICO PROFESSIONALE PER IL CORDINAMENTO DELLA SICUREZZA IN FASE DI ESECUZIONE AI SENSI DEL D.LGS. 81/08.	1.205,36
			2018	5141		940	1	CIG Z5D25EB888 - PROGETTI PARTECIPATI 2017. INCARICO PROFESSIONALE PER IL CORDINAMENTO DELLA SICUREZZA IN FASE DI ESECUZIONE AI SENSI DEL D.LGS. 81/08.	2.283,84
Tot.p.	056050								8.580,56
064150	01P	IMP			2019	223	1	CONTRIBUTO PER L'ELIMINAZIONE DELLE BARRIERE ARCHITETTONICHE IN EDIFICI PRIVATI L.13/89. APPROVAZIONE GRADUATORIA NAZIONALE E GRADUATORIA STATALE 2018 E ASSEGNAZIONE CONTRIBUTI	311.916,41
						224	1	CONTRIBUTO PER L'ELIMINAZIONE DELLE BARRIERE ARCHITETTONICHE IN EDIFICI PRIVATI L.13/89. APPROVAZIONE GRADUATORIA NAZIONALE E GRADUATORIA STATALE 2018 E ASSEGNAZIONE CONTRIBUTI	54.991,78
Tot.p.	064150								366.908,19

COMUNE DI CESENA

FONDO PLURIENNALE VINCOLATO SPESA CORRENTE
TITOLO 1°

Capitolo	Articolo	Tipo	Anno Res. prov.	Nr. Res. prov.	Anno	Numero	Sub	Descrizione Impegno/Accertamento	Importo
070050	21P	IMP	2018	5188	2019	965	1	CIG N. 6238795081 - SERVIZIO DI GESTIONE RICERCA EVASIONE TARES/TARI -IMPEGNO DI SPESA.	111.189,00
Tot.p.	070050								111.189,00
Totale									1.613.175,25

c3) Beni, servizi e trasferimenti

L'aumento di € 1.104.783,78 delle spese per beni, servizi e trasferimenti nel 2018 rispetto al 2017 compresi i riaccertamenti è legato alle maggiori risorse utilizzate per i seguenti settori/servizi:

Assicurazioni (nuovo CdC)	515.118,30
Igiene Ambientale	380.626,96
Viabilità	349.478,16
Parchi e Giardini	316.148,89
Diritto allo Studio e altri servizi	255.298,63
Servizi al cittadino	237.521,90
Asili Nido	235.501,42
Casa Bufalini (nuovo CdC)	202.020,00
Biblioteca	189.705,31
Centri Sportivi - Palestre	187.769,57
Trasporto Pubblico e Traffico	174.800,18
Scuole Materne	106.864,76
Musei - Gallerie	86.397,18
Altri Servizi per l'Infanzia	79.013,89
Personale	62.025,00
Impianti tecnologici	56.638,61
Interventi Tutela Ecologica	55.877,27
CED	54.000,00
Turismo	47.714,76
Attività culturali	40.247,61
Progetti integrati	38.374,01
Utenze Servizi Generali	35.860,58
Illuminazione Pubblica	30.122,20
Cimiteri	23.100,92
Progetto Donna	20.923,85
Tributi	13.346,11
Arredo urbano	9.901,64
Concessione Serv. Pubblicità e Affissioni	9.710,46
San Biagio	8.945,54
Istruzione Secondaria I	8.810,99
Fogne e Depurazione	7.276,01
Espropri	5.031,74
Programmazione Urbanistica	3.774,00
Quartieri	2.437,96
Peep	1.692,00
Servizio Idrico e Fontane	1.353,82
Reparto Impianti Sportivi	479,32
Autoparco	130,59
	3.854.040,14

Tali aumenti sono in parte compensati da riduzioni di spese, compresi i riaccertamenti, che si sono verificate rispetto al 2017 per i seguenti servizi settori/servizi:

Organi Istituzionali: Consiglio Comunale	-1.068,35
Servizio Aree di Trasformazione	-2.000,00
Centro stampa	-2.801,74
Comunicazione e trasparenza	-2.834,00
Segreteria Generale	-2.887,46
Progetto Giovani	-8.334,64
Pianificazione e controllo	-9.410,80
Contratti	-9.957,40
Protezione Civile	-10.844,30
Edilizia Scolastica	-13.004,44
Istruzione Primaria	-15.213,49
Ordinanze, ingiunzioni e patrocinio legale	-16.615,96
Edilizia Privata	-24.139,15
Ufficio legale	-24.926,59
Servizi per Commercio e settori economia	-25.083,60
Istituto Corelli	-27.292,00
Edilizia Pubblica	-27.518,15
Parcheggi - Parchimetri	-42.375,01
Organi Istituzionali: Giunta Comunale	-49.613,54
Manifestazioni Sportive e Ricreative	-52.391,20
Università e tirocini	-66.964,93
Ragioneria	-71.976,76
Teatro	-83.664,00
Area interventi sociali diversi	-120.000,00
Polizia Municipale e commerciale	-163.053,37
Sviluppo e impresa	-286.455,72
Servizi Generali (al CdC Assicurazioni)	-385.706,82
Patrimonio (1)	-1.202.339,66
	-2.749.256,36

(1) Nel 2017 impegno risarcimento sentenza Al Monte.

Debiti fuori bilancio anno 2018

Nel prospetto che segue sono riportati i debiti fuori bilancio riconosciuti al 31/12/2018.

DEBITI FUORI BILANCIO 2018						
Del. nr.	Anno	Importo	Atto	Bilancio	cap	
11	22/03/2018	€ 330.000,00	Delibera	2018	capitolo 056050, art. 26	
11	22/03/2018	€ 10.000,00	Delibera	2018	capitolo 056030 art. 05	
11	22/03/2018	€ 5.000,00	Delibera	2018	capitolo 073050 art. 12	
11	22/03/2018	€ 5.000,00	Delibera	2018	capitolo 036050 art. 11	
11	22/03/2018	€ 10.000,00	Delibera	2018	capitolo 036050 art. 20	
11	22/03/2018	€ 10.000,00	Delibera	2018	capitolo 037050 art. 11	
11	22/03/2018	€ 10.000,00	Delibera	2018	capitolo 038050 art. 11	
36	25/10/2018	€ 5.443,50	SENTENZA	2018	capitolo 089180, art. 01	
36	25/10/2018	€ 5.192,80	SENTENZA	2018	capitolo 007180, art. 00	
		€ 390.636,30				
DEBITI FUORI BILANCIO AL 31/12/2018						
Dalle comunicazioni dei responsabili dei servizi dell'Ente risultano debiti fuori bilancio da riconoscere al 31/12/2018 di € 184.176,19 per sentenze esecutive emesse nell'anno 2018, in corso di finanziamento nel Bilancio 2019.						

Conto consuntivo 2018 - Bilancio corrente per centro di costo (compreso riaccertamento residui 2018)

Centro di costo	Descrizione del centro di costo	ENTRATA		USCITA						
		Previsione assestata	Accertamenti	Previsione assestata			Impegni			
				Personale + IRAP	Oneri finanziari	Beni, servizi, trasferimenti	Personale + IRAP	Oneri finanziari	Beni, servizi, trasferimenti	
BIBLIOTECA MALATESTIANA, CULTURA e TURISMO										
2	Casa Bufalini	263.000,00	113.000,00	0,00	0,00	352.300,58	0,00	0,00	0,00	202.020,00
44	Biblioteca	262.784,00	207.889,17	764.902,00	183.140,00	1.136.948,00	764.902,00	181.937,62	1.083.792,85	
45	Musei - Gallerie	2.000,00	2.000,00	83.070,00	0,00	282.369,95	82.304,37	0,00	272.932,76	
46	Teatro	74.996,00	74.996,00	0,00	0,00	988.000,00	0,00	0,00	988.000,00	
47	Istituto Corelli	0,00	0,00	0,00	0,00	206.000,00	0,00	0,00	206.000,00	
48	San Biagio	66.635,00	51.515,00	0,00	0,00	287.227,70	0,00	0,00	277.008,50	
49	Attività culturali	111.100,00	97.806,20	146.479,00	0,00	275.566,00	146.329,02	0,00	270.723,66	
55	Turismo	143.116,00	118.692,00	0,00	0,00	242.746,42	0,00	0,00	242.692,40	
	Totale	923.631,00	665.898,37	994.451,00	183.140,00	3.771.158,65	993.535,39	181.937,62	3.543.170,17	
EDILIZIA PUBBLICA										
10	Impianti tecnologici	0,00	0,00	0,00	27.268,00	932.590,00	0,00	26.995,16	907.702,29	
22	Ufficio Amministrativo	0,00	0,00	0,00	0,00	17.499,53	0,00	0,00	5.684,12	
23	Edilizia Pubblica	0,00	0,00	977.435,00	0,00	61.990,51	977.117,69	0,00	14.920,92	
24	Edilizia Scolastica	0,00	0,00	0,00	0,00	48.104,05	0,00	0,00	15.387,99	
27	Utenze Servizi Generali	130.000,00	147.254,00	0,00	0,00	762.000,00	0,00	0,00	746.789,92	
53	Reparto Impianti Sportivi	0,00	0,00	114.619,00	0,00	5.000,00	114.457,83	0,00	867,32	
58	Illuminazione Pubblica	18.300,00	13.415,00	40.204,00	0,00	3.890.000,00	39.302,67	0,00	3.875.000,00	
71	Parchi e Giardini	71.050,00	30.274,20	220.391,00	16.775,00	1.968.840,78	220.387,50	16.465,04	1.923.279,93	
80	Cimiteri	1.309.000,00	1.448.648,99	261.832,00	180.135,00	588.524,82	261.231,94	179.623,69	545.972,59	
83	Arredo urbano	500,00	1.586,74	0,00	219.669,00	34.500,00	0,00	215.045,22	32.460,40	
	Totale	1.528.850,00	1.641.178,93	1.614.481,00	443.847,00	8.309.049,69	1.612.497,63	438.129,11	8.068.065,48	

Centro di costo	Descrizione del centro di costo	ENTRATA		USCITA					
		Previsione assestata	Accertamenti	Previsione assestata			Impegni		
				Personale + IRAP	Oneri finanziari	Beni, servizi, trasferimenti	Personale + IRAP	Oneri finanziari	Beni, servizi, trasferimenti
ENTRATE TRIBUTARIE e SERVIZI ECONOMICO-FINANZIARI									
17	Ragioneria	20.863.026,00	21.048.839,56	668.456,00	1.000.000,00	634.445,00	668.456,00	0,00	599.667,65
20	Tributi	32.112.902,00	32.011.295,70	359.312,00	0,00	185.352,00	359.312,00	0,00	183.738,47
81	Concessione Serv. Pubblicità e Affissioni	1.535.800,00	1.474.208,50	0,00	0,00	360.000,00	0,00	0,00	313.183,90
	Totale	54.511.728,00	54.534.343,76	1.027.768,00	1.000.000,00	1.179.797,00	1.027.768,00	0,00	1.096.590,02
GOVERNO DEL TERRITORIO									
60	Programmazione Urbanistica	0,00	0,00	466.307,00	0,00	15.000,00	466.306,29	0,00	3.774,00
61	Servizio Aree di Trasformazione	0,00	0,00	0,00	0,00	2.000,00	0,00	0,00	0,00
64	Edilizia Privata	1.682.835,73	1.235.612,39	948.018,00	0,00	1.132.304,08	948.018,00	0,00	67.223,98
66	Peep	0,00	0,00	62.717,00	87.182,00	2.000,00	62.717,00	83.848,54	1.692,00
	Totale	1.682.835,73	1.235.612,39	1.477.042,00	87.182,00	1.151.304,08	1.477.041,29	83.848,54	72.689,98
INFRASTRUTTURE E MOBILITA'									
56	Viabilità	77.165,28	91.847,16	1.050.934,00	1.501.056,00	1.879.040,69	1.050.735,02	1.499.236,84	1.802.311,22
57	Parcheggi - Parchimetri	297.228,00	323.360,83	0,00	0,00	134.228,00	0,00	0,00	96.977,20
59	Trasporto Pubblico e Traffico	239.850,00	276.896,50	224.275,00	0,00	2.686.813,00	224.173,14	0,00	2.650.960,28
69	Fogne e Depurazione	19.000,00	18.599,00	0,00	279.375,00	145.000,00	0,00	278.932,36	143.860,97
	Totale	633.243,28	710.703,49	1.275.209,00	1.780.431,00	4.845.081,69	1.274.908,16	1.778.169,20	4.694.109,67
LOGISTICA E SERVIZI DI SUPPORTO									
18	Economato	18.000,00	22.787,35	267.814,00	0,00	0,00	267.814,00	0,00	0,00
28	Servizi Generali	0,00	0,00	0,00	1.000,00	5.240.202,05	0,00	0,00	966.636,14
30	Autoparco	30.000,00	0,00	53.298,00	0,00	42.300,00	53.015,70	0,00	12.300,00
31	Centro stampa	0,00	0,00	0,00	0,00	39.157,88	0,00	0,00	32.444,40
	Totale	48.000,00	22.787,35	321.112,00	1.000,00	5.321.659,93	320.829,70	0,00	1.011.380,54

Centro di costo	Descrizione del centro di costo	ENTRATA		USCITA						
		Previsione assestata	Accertamenti	Previsione assestata			Impegni			
				Personale + IRAP	Oneri finanziari	Beni, servizi, trasferimenti	Personale + IRAP	Oneri finanziari	Beni, servizi, trasferimenti	
PATRIMONIO e SERVIZI AMMINISTRATIVI										
3	Assicurazioni	86.000,00	57.768,77	0,00	0,00	541.000,00	0,00	0,00	0,00	515.118,30
9	Organi Istituzionali: Consiglio Comunale	0,00	0,00	0,00	0,00	139.000,00	0,00	0,00	0,00	105.485,15
12	Organi Istituzionali: Giunta Comunale	0,00	0,00	149.746,00	0,00	439.000,00	149.697,83	0,00	0,00	426.828,30
14	Segreteria Generale	21.600,00	24.798,85	717.098,00	0,00	9.913,00	717.098,00	0,00	0,00	5.392,27
16	Contratti	30.000,00	71.445,66	0,00	0,00	0,00	0,00	0,00	0,00	0,00
21	Patrimonio	791.090,85	835.688,84	239.881,00	62.197,00	619.622,83	239.870,88	61.499,14	0,00	566.979,86
51	Piscina	190.100,00	191.323,84	0,00	0,00	0,00	0,00	0,00	0,00	0,00
63	Espropri	0,00	0,00	227.661,00	0,00	45.000,00	227.630,74	0,00	0,00	7.923,42
65	Abitazioni	32.450,00	34.007,15	0,00	0,00	30.000,00	0,00	0,00	0,00	30.000,00
78	Are interventi socii diversi	180.164,00	181.044,77	0,00	0,00	5.593.259,00	0,00	0,00	0,00	5.593.259,00
82	Mercato Ortofrutticolo	212.300,00	212.604,61	0,00	0,00	0,00	0,00	0,00	0,00	0,00
89	Ordinanze, ingiunzioni e patrocino legale	325.000,00	311.781,65	0,00	0,00	71.500,00	0,00	0,00	0,00	25.321,75
93	Igiene e Sanita	0,00	0,00	0,00	0,00	290,00	0,00	0,00	0,00	289,24
	Totale	1.868.704,85	1.920.464,14	1.334.386,00	62.197,00	7.488.584,83	1.334.297,45	61.499,14	0,00	7.276.597,29
PERSONALE e ORGANIZZAZIONE										
15	Personale	162.048,81	118.887,93	2.930.192,00	0,00	385.600,00	1.868.029,66	0,00	0,00	353.117,15
	Totale	162.048,81	118.887,93	2.930.192,00	0,00	385.600,00	1.868.029,66	0,00	0,00	353.117,15
POLIZIA MUNICIPALE										
35	Polizia Municipale e commerciale	3.831.000,00	2.848.368,49	3.294.763,00	0,00	757.548,61	3.294.763,00	0,00	0,00	646.750,08
	Totale	3.831.000,00	2.848.368,49	3.294.763,00	0,00	757.548,61	3.294.763,00	0,00	0,00	646.750,08

Centro di costo	Descrizione del centro di costo	ENTRATA		USCITA					
		Previsione assestata	Accertamenti	Previsione assestata			Impegni		
				Personale + IRAP	Oneri finanziari	Beni, servizi, trasferimenti	Personale + IRAP	Oneri finanziari	Beni, servizi, trasferimenti
SCUOLA, LAVORO, SPORT e PARTECIPAZIONE									
13	Quartieri	55.000,00	62.619,88	106.448,00	0,00	123.200,00	105.758,16	0,00	122.890,90
36	Scuole Materne	1.057.790,00	1.061.030,75	2.496.234,00	8.388,00	1.808.996,17	2.496.234,00	8.232,52	1.773.844,56
37	Istruzione Primaria	0,00	0,00	88.433,00	207.068,00	773.000,00	88.406,84	206.060,44	758.682,69
38	Istruzione Secondaria I	0,00	0,00	0,00	54.516,00	365.000,00	0,00	53.511,38	335.704,72
40	Diritto allo Studio e altri servizi	2.067.500,00	2.156.130,98	600.492,00	51.055,00	3.765.105,00	600.492,00	50.611,10	3.742.538,70
41	Università e tirocini	750,00	1.020,88	0,00	0,00	626.690,00	0,00	0,00	565.353,91
50	Progetto Giovani	20.554,00	20.554,00	0,00	0,00	257.576,00	0,00	0,00	247.528,14
52	Centri Sportivi - Palestre	257.082,41	220.923,82	0,00	2.040.072,00	861.000,00	0,00	2.039.122,15	855.710,83
54	Manifestazioni Sportive e Ricreative	0,00	0,00	0,00	0,00	0,00	0,00	0,00	0,00
73	Asili Nido	1.489.365,35	1.726.801,36	1.996.564,00	4.197,00	1.599.670,00	1.996.564,00	4.118,70	1.579.601,21
74	Altri Servizi per l'Infanzia	242.682,17	140.447,26	0,00	0,00	1.636.750,00	0,00	0,00	1.540.726,04
79	Progetto Donna	92.434,00	72.433,79	0,00	0,00	129.800,00	0,00	0,00	127.985,40
90	Sviluppo e impresa	53.816,00	42.306,03	0,00	0,00	618.769,00	0,00	0,00	595.292,16
	Totale	5.336.973,93	5.504.268,75	5.288.171,00	2.365.296,00	12.565.556,17	5.287.455,00	2.361.656,29	12.245.659,26

SERVIZI AL CITTADINO e INNOVAZIONE TECNOLOGICA

25	Servizi al cittadino	756.497,00	776.815,58	1.795.866,00	0,00	578.240,00	1.795.520,15	0,00	539.075,47
26	Servizio Statistico	0,00	0,00	0,00	0,00	267.092,00	0,00	0,00	267.092,00
29	CED	0,00	0,00	0,00	0,00	1.268.740,00	0,00	0,00	1.268.740,00
94	Servizi per Commercio e settori economia	352.000,00	422.695,82	0,00	0,00	583.526,00	0,00	0,00	583.526,00
	Totale	1.108.497,00	1.199.511,40	1.795.866,00	0,00	2.697.598,00	1.795.520,15	0,00	2.658.433,47

Centro di costo	ENTRATA		USCITA						
	Descrizione del centro di costo	Previsione assestata	Previsione assestata		Impegni		Beni, servizi, trasferimenti		
			Personale + IRAP	Oneri finanziari	Beni, servizi, trasferimenti	Personale + IRAP		Oneri finanziari	
STAFF SEGRETARIO-COORDINAMENTO, CONTROLLI E PROGETTI STRATEGICI									
5	Progetti integrati	262.833,29	135.538,43	82.462,00	0,00	250.133,29	82.275,89	0,00	87.108,34
7	Ufficio legale	48.900,00	63.583,89	0,00	0,00	86.573,31	0,00	0,00	35.329,49
11	Comunicazione e trasparenza	0,00	0,00	0,00	0,00	20.000,00	0,00	0,00	20.000,00
19	Planificazione e controllo	3.137,00	3.137,01	208.755,00	0,00	20.090,00	208.357,15	0,00	10.889,20
	Totale	314.870,29	202.259,33	291.217,00	0,00	376.796,60	290.633,04	0,00	153.327,03
TUTELA AMBIENTE E TERRITORIO									
67	Protezione Civile	5.000,00	680,00	0,00	0,00	148.230,00	0,00	0,00	138.896,90
68	Servizio Idrico e Fontane	0,00	0,00	0,00	0,00	65.000,00	0,00	0,00	64.997,30
70	Igiene Ambientale	17.530.459,00	17.960.297,22	0,00	0,00	16.615.447,00	0,00	0,00	16.504.258,00
72	Interventi Tutela Ecologica	242.550,00	259.407,22	522.992,00	0,00	586.058,25	522.505,97	0,00	573.977,70
	Totale	17.778.009,00	18.220.384,44	522.992,00	0,00	17.414.735,25	522.505,97	0,00	17.282.129,90
TOTALE GENERALE				22.167.650,00	5.923.093,00	66.264.470,50	21.099.784,44	4.905.239,90	59.102.220,04

Investimenti



1) Entrate in c\capitale (titoli IV-V-VI)

Il seguente prospetto pone a confronto le previsioni relative ai nuovi finanziamenti dell'anno 2018, esclusa la parte relativa alle somme riaccertate da esercizi precedenti e quelle reimputate a esercizi successivi.

Gli accertamenti di entrata sulle previsioni definitive sono di seguito riportati:

	PREVISIONI FINALI	ACCERTAMENTI	Differenza su previsioni definitive
TIT. 4° Alienazioni immobiliari e mobili	934.715,00	481.750,25	-452.964,75
Oneri di urbanizzazione	3.040.871,00	3.148.374,45	107.503,45
Trasferimenti dalla Regione	3.515.618,66	3.175.498,35	-340.120,31
Trasferimenti da altri EE.PP.	386.194,42	364.591,18	-21.603,24
Trasferimenti da EU	54.400,00	54.400,00	0,00
Trasferimenti Statali	1.937.750,00	217.750,00	-1.720.000,00
Trasferimenti da privati	44.555,45	26.951,53	-17.603,92
TOTALE TITOLO 4°	9.914.104,53	7.469.315,76	
TIT. 5° Alienazioni finanziarie	780.000,00	705.698,70	-74.301,30
Gestione liquidità fuori T.U.	3.000.000,00	2.200.000,00	-800.000,00
TOTALE TITOLO 5°	3.780.000,00	2.905.698,70	
TIT. 6° Accensione di prestiti	3.958.063,00	3.938.062,94	-20.000,06
Totale entrate in c\capitale	17.652.167,53	14.313.077,40	-3.339.090,13
AVANZO (1)	9.725.217,00	9.725.217,00	0,00
Entrate Correnti	974.600,00	974.600,00	0,00
Totale entrate per spese in C/Capitale	28.351.984,53	25.012.894,40	

La recente evoluzione normativa in materia di rispetto dei saldi finanziari di competenza ha comportato la cosiddetta liberalizzazione dell'uso degli avanzi di amministrazione per investimenti già per l'esercizio 2018. Tutto ciò ha consentito di applicare a copertura delle spese per investimenti 2018 oltre 9,7 milioni di euro.

(1) Applicato avanzo di amministrazione 2017 destinato ad investimenti per € 3.696.281,00, vincolato per € 22.000,00 ed avanzo disponibile per € 6.006.936,00.

Anche l'andamento delle entrate derivanti da oneri di urbanizzazione è stato positivo ed in aumento (€ 3.148.375,45) rispetto all'anno precedente (€ 2.477.684,13).

I minori accertamenti dei trasferimenti statali e regionali sono dovuti alla reimputazione delle relative spese all'anno 2019 e/o alla mancata assegnazione dei fondi.

b) Risorse c/capitale

Le risorse disponibili per il finanziamento degli investimenti derivano da:

Alienazioni immobiliari	476.545,25	1,91%
Alienazioni beni mobili	5.205,00	0,02%
Oneri di urbanizzazione e monetizzazioni	3.148.374,45	12,59%
Trasferimenti dalla Regione	3.175.498,35	12,70%
Trasferimenti da EE.PP	364.591,18	1,46%
Trasferimenti da privati	26.951,53	0,11%
Trasferimenti da UE	54.400,00	0,22%
Trasferimenti statali	217.750,00	0,87%
Alienazioni finanziarie	705.698,70	2,82%
Mutui/Indebitamento	3.938.062,94	15,74%
Avanzo di amministrazione	9.725.217,00	38,88%
Entrate correnti	974.600,00	3,90%
Gestione tesoreria	<u>2.200.000,00</u>	8,80%
Totale complessivo entrate accertate	<u>25.012.894,40</u>	

Il totale degli oneri di urbanizzazione incassati nel 2018 ammonta a €3.148.374,45 di cui €171.904,44 per monetizzazioni parcheggi ed €150,00 per monetizzazioni verde.

ALIENAZIONE BENI IMMOBILI 2018

AREA PEEP C / 7A S. EGIDIO	36.321,79
AREA PEEP C / 1A SAN MAURO	36.484,89
AREA PEEP C / 10 CALISESE	9.030,55
AREA PEEP C / 8 MACERONE	8.009,59
AREA PEEP C / 1B SAN MAURO	5.714,11
AREA PEEP C / 22 CASE MISSIROLI	4.087,50
AREA PEEP C / 14 PIEVESESTINA	3.262,06
AREE PEEP VARIE	4.601,40
INDENNIZZI SERVITU' MILITARI, ENEL E VARIE	2.040,96
MAGGIORI ONERI DI ESPROPRIO	27.638,71
ALLOGGIO VIA DEI PIOPPI - L. 560 / 93	17.105,04
AREA VIA S. CRISTOFORO	144.000,00
AREE VIA ZUCCHERIFICIO E PIAZZALE RISORGIMENTO	12.772,00
FABBRICATO EX GENOCCHI	138.100,00
DIRITTO DI SUPERFICIE - AREA DI PIEVESESTINA	27.376,65

TOTALE BENI IMMOBILI

476.545,25

ALIENAZIONE PARTECIPAZIONI 2018

QUOTA PIEVE 6 S.R.L.	120,00
TERME S. AGNESE	8.909,35
AZIONI FA.CE.	696.669,35

TOTALE PARTECIPAZIONI

705.698,70

VARIE 2018

ROTTAMI FERROSI

5.205,00

TREND INDEBITAMENTO 2011 - 2018

ANNO	DEBITO RESIDUO AL 31/12	di cui CASSA DD.PP.	di cui BANCHE	ONERI FINANZIARI	di cui QUOTA CAPITALE	di cui QUOTA INTERESSI
2011	40.378.857,45	3.631.234,03	36.747.623,42	9.504.945,17	8.560.905,95	944.039,22
2012	32.064.168,58	2.222.285,62	29.841.882,96	9.035.521,31	8.284.623,60	750.897,71
2013	25.393.127,68	1.207.645,78	24.185.481,90	7.048.219,84	6.671.040,94	377.178,90
2014	23.851.283,76	4.766.609,10	19.084.674,66	6.013.770,57	5.721.843,92	291.926,65
2015	19.023.378,10	4.241.547,98	14.781.830,12	5.032.892,15	4.827.906,22	204.785,93
2016	18.092.008,76	6.887.630,83	11.204.377,93	3.780.107,62	3.646.090,27	134.017,35
2017	17.398.348,05	8.214.573,78	9.183.774,33	3.034.127,86	2.843.660,71	190.467,15
2018	16.806.956,52	9.911.147,56	6.895.808,96	4.905.239,90	4.529.454,47	375.785,43

DEBITO RESIDUO al 31/12/2018

BANCHE	DEBITO RESIDUO
FIDEURAM EX BIIS	1.283.452,49
MONTE DEI PASCHI DI SIENA	2.360.574,00
CASSA DD.PP.SPA	9.911.147,56
CREDIT AGRICOLE	2.878.449,13
ISTITUTO PER IL CREDITO SPORTIVO	373.333,34
TOTALE GENERALE	16.806.956,52

EVOLUZIONE INDEBITAMENTO

	2014	2015	2016	2017	2018
Residuo debito finale	23.851.283,76	19.023.378,10	18.092.008,76	17.398.348,05	16.806.956,52
Popolazione residente	96.885	96.758	96.589	96.760	97.210
Debito residuo pro-capite	246,18	196,61	187,31	179,81	172,89

FINANZIAMENTO INVESTIMENTI 2014 - 2018 (*)

RISORSE UTILIZZATE

RISORSE	2014	2015	2016	2017	2018
Oneri urbanizzazione	3.672.820,56	2.014.547,51	1.393.253,16	2.296.789,92	2.867.139,10
Alienazioni	106.100,12	16.430.685,46	3.909.629,50	15.241.568,90	751.237,64
Trasferimenti c/capitale	1.445.148,73	1.857.045,15	4.245.283,41	1.246.000,00	3.818.632,35
Mutui e prestiti	4.180.000,00	0,00	1.500.000,00	2.150.000,00	3.938.062,94
Avanzo	2.436.896,62	3.178.284,60	2.647.000,00	1.214.721,00	9.408.216,96
Entrate correnti	171.140,30	95.629,52	67.773,06	168.420,59	815.429,58
TOTALE	12.012.106,33	23.576.192,24	13.762.939,13	22.317.500,41	21.598.718,57

(*) Escluso gestione liquidità fuori tesoreria unica

2) Spese in c\capitale (titolo II - III)

–Derivanti dal Piano Investimenti 2018 e al netto della gestione di tesoreria e senza considerare le operazioni di riaccertamento e reimputazione agli esercizi successivi.

Lo scostamento tra previsioni definitive e impegni di spesa per nuovi investimenti 2018 è il seguente:

PREVISIONI FINALI (*)	IMPEGNI	DIFFERENZA	%
25.351.984,53	21.598.718,57	3.753.265,96	-14,80

Lo scostamento tra risorse accertate e disponibili per investimenti e impegni di spesa rappresenta un indicatore certamente significativo:

RISORSE ACCERTATE (*)	IMPEGNI	DIFFERENZA	%
22.812.894,40	(1) 21.598.718,57	1.214.175,83	-5,32

(*) Escluso gestione liquidità

(1) A seguito dell'operazione di riaccertamento ordinario dei residui è stato determinato il fondo pluriennale vincolato per le spese in conto capitale di € 34.970.867,80 (a pagina 63 gli importi analitici) mediante il quale sono stati reimputati gli investimenti già finanziati negli anni 2017 e precedenti in corso di realizzazione e quelli dell'anno 2018 non ancora eseguiti, agli anni 2019 e seguenti.

Occorre tuttavia sottolineare la difficoltà di comprimere tale gap sussistendo varie norme amministrative e contabili che incidono pesantemente sull'iter di realizzazione delle opere pubbliche. Queste, devono avere una copertura finanziaria certificata integrale, ovvero le risorse devono essere acquisite al bilancio dell'ente per l'intero importo, anche se la realizzazione avviene in più esercizi.

Nel contempo, la gara deve essere bandita entro l'esercizio il che presuppone l'assunzione degli impegni di spesa sin dall'inizio della procedura.

La complessità di tale intreccio accentuata dalle norme sulla contabilità armonizzata, comporta inevitabilmente l'esistenza di un ammontare di impegni di spesa finali più basso rispetto alle risorse.

Nel 2018 per l'appunto questa differenza è stata del 5,32%. Tale importo pari ad €1.214.175,83 confluirà nell'avanzo di amministrazione e potrà essere applicato al bilancio 2019 secondo quanto previsto dai principi contabili.

SPESA INVESTIMENTI NETTI 2014 - 2018 (*)

TITOLO II	2014	2015	2016	2017	2018
Previsione definitiva (*)	17.223.903,00	31.367.805,00	19.662.604,00	24.901.369,00	25.351.984,53
Impegnato	12.012.106,33	23.576.192,24	13.762.939,13	22.317.500,41	21.598.718,57
% Realizzazione	69,74%	75,16%	70,00%	89,62%	85,20%

Escluso gestione liquidità

Analisi spese conto capitale

Nel corso del 2018 gli impegni assunti sui titoli 2^a e 3^a della spesa per investimenti ammontano a €23.798.718,57.

Data la previsione assestata complessiva di €28.351.984,53 la percentuale di realizzazione dei titoli 2^a e 3^a è pari all'84 %

Il prospetto che segue riporta in maniera analitica, per ciascun centro di costo, gli investimenti previsti e quelli finanziati nel corso dell'anno. Vengono evidenziati per ciascun settore i centri di costo, con i relativi investimenti.

Centro di Costo		Oggetto Investimento	Previsione Assestata	Impegnato
n.	Descrizione			
Biblioteca Malatestiana, Cultura e Turismo				
2	Casa Bufalini	Acquisto arredi	90.000,00	90.000,00
		Acquisto attrezzature tecnologiche	50.000,00	50.000,00
		Acquisto software	10.000,00	6.647,42
		<i>Totale Casa bufalini</i>	150.000,00	146.647,42
44	Biblioteca	Piano Bibliotecario	140.000,00	60.000,00
		Casa Bufalini	361.461,84	361.461,84
		<i>Totale Biblioteca</i>	501.461,84	421.461,84
45	Musei e gallerie	Piano museale	192.000,00	42.098,02
49	Attività culturali	Casa della musica progettazione	10.000,00	0,00
		Tre gallerie progettazione	30.000,00	0,00
		Mosaico via Strinati	50.000,00	50.000,00
		<i>Totale attività culturali</i>	90.000,00	50.000,00
55	Turismo	Acquisto segnaletica, audioguide	5.000,00	4.971,60
		Totale Biblioteca,Cultura,Turismo.....	938.461,84	665.178,88
Edilizia Pubblica				
10	Impianti tecnologici	Manut. straord. Impianti	250.000,00	250.000,00
		Progetto sicurezza telecamere	30.000,00	29.000,00
		<i>Totale Impianti tecnologici</i>	280.000,00	279.000,00
23	Edilizia pubblica	Incentivi progettazione edilizia pubblica	166.000,00	165.962,22
		Acquisizione strumentazione tecnica	63.000,00	59.179,18
		<i>Totale edilizia pubblica</i>	229.000,00	225.141,40
24	Edilizia scolastica	Acquisto autocarro	15.000,00	13.548,27
58	Illuminazione pubblica	Nuovi impianti illuminazione pubblica	155.000,00	143.834,00
		Progetto Dynamic Light-Ex Zuccherificio	68.000,00	67.995,01
		Progetti partecipati	465.000,00	465.000,00
		<i>Totale illuminazione pubblica</i>	688.000,00	676.829,01
71	Parchi e giardini	Manut. straord. verde pubblico	250.000,00	200.000,00
		Progetti partecipati	120.000,00	120.000,00
		<i>Totale Parchi e giardini</i>	370.000,00	320.000,00
75	Area disabili	Eliminazione barriere architettoniche	20.000,00	20.000,00
80	Cimiteri	Acquisto attrezzature cimiteri	20.000,00	13.340,14
83	Arredo urbano	Acquisto e manutenzione attrezzature	10.000,00	9.991,80
		Pista ciclabile P.te Abbadesse	30.000,00	0,00
		Riqualificazione Piazze Bufalini-Fabbri-Almerici	123.471,00	101.504,00
		Manutenzione straordinaria fontana Masini	50.000,00	17.666,00
		Progetti partecipati	350.000,00	350.000,00
		<i>Totale Arredo urbano</i>	563.471,00	479.161,80
		Totale Edilizia Pubblica	2.185.471,00	2.027.020,62

Centro di Costo		Oggetto Investimento	Previsione Assestata	Impegnato
n.	Descrizione			
Entrate tributarie e Servizi economico-finanziari				
17	Ragioneria	Completamento opere Pua	24.555,45	9.755,12
		Fondo art.12 D.P.R. 207/2010	239.000,00	0,00
		Gestione disponibilità fuori tesoreria	3.000.000,00	2.200.000,00
		Totale Entrate trib. e Servizi economico finanz.	3.263.555,45	2.209.755,12
Governo del territorio				
60	Programmazione urbanistica	Incarico PUG	70.000,00	70.000,00
64	Edilizia privata	Restituzione oneri di urbanizzazione a imprese	140.000,00	139.883,81
		Restituzione oneri di urbanizzazione a famiglie	122.000,00	122.000,00
		Totale Governo del territorio	332.000,00	331.883,81
Logistica				
28	Servizi generali	Acquisto beni mobili, arredi e attrezzature	15.000,00	14.293,76
		trasferimenti unione per acquisto auto	27.100,00	0,00
		Totale servizi generali	42.100,00	14.293,76
Infrastrutture e mobilità				
56	Viabilità'	Procedure espropriative viabilità varie	20.000,00	16.089,00
		Contributi viabilità minori	115.000,00	98.031,35
		Pista ciclabile Via Emilia progettazione	5.000,00	4.899,01
		Progetto sicurezza segnaletica orizz.e vert.	300.000,00	300.000,00
		Manut.straord.strade urbane	600.000,00	600.000,00
		Manut.straord. strade extraurbane	600.000,00	600.000,00
		Manut.straordinaria opere c.a.	5.000,00	4.270,00
		Eliminazione barriere architettoniche	200.000,00	100.000,00
		Acquisto attrezzature	50.000,00	48.556,00
		Progetti partecipati	960.000,00	960.000,00
		Risagomatura e pulizia fossi stradali	100.000,00	100.000,00
		Incentivi progettazione	124.000,00	121.240,00
		Rotatoria ingresso E45 Borgo Paglia	1.000.000,00	0,00
		Pavimentazioni speciali	250.000,00	250.000,00
		Ciclovia del Savio 1° lotto	600.000,00	600.000,00
		Pista ciclabile Capannaguzzo-Bulgarnò progettazione	10.000,00	0,00
		Connessione pista ciclabile Savio-via Emilia progettazione	10.000,00	0,00
		Valorizzazione percorso gessi	10.000,00	0,00
		Segnaletica per commercio frazioni	50.000,00	30.773,40
		Studio fattibilità riqualificazione tratto urbano Via Emila	10.000,00	0,00
		Analisi fattibilità sistemazione sponde Savio p. vecchio/nuovo	10.000,00	0,00
		Contributo al Comune di Cesenatico - Progetto Mobilità	39.450,00	39.450,00
		Viadotto Kennedy- progettazione	130.000,00	125.057,32
		<i>Totale Viabilità</i>	5.198.450,00	3.998.366,08
69	Fogne - depurazione	Ricostruzione e potenziam.fogne bianche	130.000,00	50.000,00
		Interventi difesa idrogeologica e frane	240.000,00	240.000,00
		Interventi straordinari pulizia pozzetti	50.000,00	0,00
		Contributi consorzio di bonifica Ponti Saraceta	20.000,00	0,00
		<i>Totale Fogne-depurazione</i>	440.000,00	290.000,00
		Totale Infrastrutture e Mobilità	5.638.450,00	4.288.366,08

Centro di Costo		Oggetto Investimento	Previsione Assestata	Impegnato
n.	Descrizione			
Patrimonio e Servizi Amministrativi				
21	Patrimonio	Acquisto aree e permuta	59.000,00	13.591,33
		Manutenz. Straordinaria immobili condomini	112.000,00	14.917,95
		Manutenz. Straordinaria immobili	10.000,00	6.344,00
		Manutenz. Str. edificio ex-chiesa S.Spirito	50.000,00	50.000,00
		Manutenz. Str. Palazzo del Ridotto e teatro	50.000,00	50.000,00
		Recupero rifugi - progettazione	10.000,00	
		Man.str. casa di cura Malatesta Violante	110.000,00	109.828,52
		Recupero Palazzo Guidi per associazioni	70.000,00	70.000,00
		Progetti partecipati rifugi e grotte	70.000,00	70.000,00
		Realizzazione impianto generatore palazzo com.le	27.000,00	26.839,39
		Condizionamento sala macchine comunale	30.000,00	29.318,99
		Beni e attrezzature inventario A.C.Cesena	27.000,00	
		<i>Totale Patrimonio</i>	625.000,00	440.840,18
86	Azienda agraria e servizi all'agricoltura		5.000,00	0,00
65	Area abitazioni	Alloggi Erp (l.560/93)	44.715,00	44.714,88
		Piano casa linea A 1° scorrimento	23.441,01	23.441,01
		Piano casa linea A 2° scorrimento	30.000,00	30.000,00
		Piano casa linea B	624.421,66	564.421,66
		Povertà energetica	238.522,20	238.522,20
		Bando ascensori	61.723,55	
		Manutenzione alloggi Erp	180.318,98	180.318,98
		<i>Totale area abitazioni</i>	1.203.142,40	1.081.418,73
63	Espropri	Maggiori oneri di esproprio in rel. a sentenze	20.000,00	0,00
		Totale Patrimonio e Servizi Amministrativi	1.853.142,40	1.522.258,91
Polizia Municipale				
35	Polizia Municipale	Autoveicoli e attrezzature P.M.	190.000,00	104.971,38
		Garage auto PM	10.000,00	10.000,00
		Completamento nuova sede PM	10.923,84	10.919,11
		Totale Polizia municipale	210.923,84	125.890,49
Scuola, Sport e Partecipazione				
36	Scuole materne	Acquisto arredi e attrezzature esterne	10.000,00	9.999,80
		Manutenzione straordinaria edifici	190.000,00	190.000,00
		Prog.Partecipati scuola materna M.Moretti	30.000,00	30.000,00
		<i>Totale Scuole materne</i>	230.000,00	229.999,80
37	Istruzione primaria	Acquisto arredi attrezzi e ausili	10.000,00	10.000,00
		Manutenzione straordinaria e risanamento edifici	220.000,00	220.000,00
		Riduzione rischio sismico elementari Oltresavio	110.000,00	110.000,00
		Adeguamento impianti	40.000,00	40.000,00
		Riduzione rischio sismico primaria S.Egidio	2.500.000,00	2.500.000,00
		<i>Totale Istruzione primaria</i>	2.880.000,00	2.880.000,00
38	Istruzione secondaria 1°	Manutenz. straordinaria e ampliamento media Ippodromo	190.000,00	190.000,00
		Acquisto arredi attrezzi e ausili	10.000,00	10.000,00
		Adeguamento sismico media 7	750.000,00	
		<i>Totale Istruzione secondaria 1°</i>	950.000,00	200.000,00
52	Centri sportivi-palestre	Manut.straord. Impianti sportivi	200.000,00	60.000,00
		Adeguamento Stadio Comunale	450.000,00	450.000,00
		Progetti partecipati impianti sportivi S.Carlo	50.000,00	50.000,00
		Stadio acquisizione lavori	1.738.063,00	1.738.062,94
		Manutenzione straordinaria Villa Silvia	100.000,00	100.000,00
		Marchio AC Cesena	290.000,00	0,00
		<i>Totale Centri sportivi</i>	2.828.063,00	2.398.062,94
41	Università	Università - Contributo Campus	6.709.317,00	6.709.316,96
40	Diritto allo studio e altri se	Beni e attrezzature cucine	10.000,00	8.039,80
73	Asili Nido	Acquisto arredi attrezzature e ausili	15.000,00	14.995,80
		Manutenzione straordinaria edifici nidi	70.000,00	70.000,00
		<i>Totale Asili nido</i>	85.000,00	84.995,80
		Totale Scuola, Sport e Partecipazione	13.692.380,00	12.510.415,30

Centro di Costo		Oggetto Investimento	Previsione Assestata	Impegnato
n.	Descrizione			
Servizi al cittadino e innovazione tecnologica				
29	Ced	Trasferimenti Unione per investimenti informatica	100.000,00	50.000,00
Totale Servizi al cittadino e innovazione tecnologica			100.000,00	50.000,00
Tutela Ambiente				
67	Protezione civile	Completamento nuova sede protezione civile	5.500,00	5.110,00
		Attrezzature monitoraggio frane	15.000,00	14.928,00
		<i>Totale protezione civile</i>	20.500,00	20.038,00
72	Interventi tutela ecologica	Interventi di adeguamento canile	10.000,00	0,00
		Adeguamento museo scienze naturali e arredi	48.000,00	20.000,00
		Acquisto attrezzature e beni mobili	5.000,00	1.617,60
		Gestione fogne incarico	12.000,00	12.000,00
		<i>Totale interventi tutela ecologica</i>	75.000,00	33.617,60
Totale Tutela Ambiente			95.500,00	53.655,60
TOTALE GENERALE TITOLO II e III SPESA			28.351.984,53	23.798.718,57

Fondo Pluriennale Vincolato in conto capitale

Il FPV è composto da un importo corrispondente alla sommatoria degli impegni assunti negli esercizi precedenti ed imputati agli esercizi successivi finanziati da risorse accertate negli esercizi precedenti.

Il FPV per spese in conto capitale è stato determinato sulla base dei crono-programmi delle opere ed investimenti previsti nel bilancio, così come individuati e segnalati dai relativi responsabili.

Nelle pagine seguenti sono riportati i valori del FPV di spesa del rendiconto 2018.

COMUNE DI CESENA

FONDO PLURIENNALE VINCOLATO SPESA CONTO CAPITALE

Capitolo	Articolo	Tipo	Anno Res. prov.	Nr. Res. prov.	Anno	Numero	Sub	Anno Ass.	Descrizione Impegno/Accertamento	Importo
Titolo: 2 Spese in conto capitale										
010200	00P	IMP			2019	216	1	2018	MANUTENZIONE STRAORDINARIA IMPIANTI 2018. RIQUALIFICAZIONE ENERGETICA DELL'IMPIANTO DI RISCALDAMENTO A SERVIZIO DELL'ASILO NIDO IL PRATO. INTERVENTI AGGIUNTIVI PER LAVORI NON PROGRAMMABILI E RIAPPROVAZ	50.000,00
010200	00P	IMP	2018	2452	2019	969	1	2018	MANUTENZIONE STRAORDINARIA IMPIANTI 2018. RIQUALIFICAZIONE ENERGETICA DELL'IMPIANTO DI RISCALDAMENTO A SERVIZIO DELL'ASILO NIDO IL PRATO. CUP J18G18000050004. APPROVAZIONE PROGETTO PRELIMINARE-DEFINIT	173.541,22
010200	00P	IMP	2018	89	2019	970	1	2018	CUP J11E17000030004. MANUT.STRAORD. IMPIANTI 2017. RIQUALIF.IMPIANTI DI ILLUMINAZIONE LED E MANUTENZIONE STRAORDINARIA IMPIANTI ELETTRICI SCUOLA MATERNA MULINI, MATERNA S.EGIDIO, ELEMENTARE VIGNE.	63.063,12
010200	00P	IMP	2018	317	2019	971	1	2018	PROGETTO MAN "METROPOLITAN AREA NETWORK" E VIDEOSORVEGLIANZA. II LOTTO - I STRALCIO - INFRASTRUTTURA PARTE PASSIVA. APPROVAZIONE DELLO STUDIO DI FATTIBILITA' TECNICO-ECONOMICA E DEL PROGETTO DEFINITIV	105,80
010200	00P	IMP	2018	317	2019	972	1	2018	PROGETTO MAN "METROPOLITAN AREA NETWORK" E VIDEOSORVEGLIANZA. II LOTTO - I STRALCIO - INFRASTRUTTURA PARTE PASSIVA. APPROVAZIONE DELLO STUDIO DI FATTIBILITA' TECNICO-ECONOMICA E DEL PROGETTO DEFINITIV	920.000,00
010200	00P	IMP	2017	173	2019	973	1	2018	MANUTENZIONE STRAORDINARIA IMPIANTI 2016. RIQUALIFICAZIONE ENERGETICA IMPIANTI TERMICI EDIFICI PUBBLICI - APPROVAZIONE PROGETTI PRELIMINARI E DEFINITIVI. CUP J14E16000010004.	10.713,26
010200	00P	IMP	2017	335	2019	974	1	2018	PROGETTO MAN - "METROPOLITAN AREA NETWORK" E VIDEOSORVEGLIANZA - I LOTTO - ANELLO CITTADINO - STRALCIO A - INFRASTRUTTURA PARTE PASSIVA. APPROVAZIONE PROGETTO ESECUTIVO - ELENCO DITTE - AUTORIZZAZIONE	416.867,97
010200	00P	IMP	2017	335	2019	975	1	2018	PROGETTO MAN - "METROPOLITAN AREA NETWORK" E VIDEOSORVEGLIANZA I LOTTO - ANELLO CITTADINO - STRALCIO B - INFRASTRUTTURA PARTE ATTIVA. APPROVAZIONE PROGETTO ESECUTIVO E AUTORIZZAZIONE A CONTRATTARE. CU	176.216,47
010200	00P	IMP	2017	335	2019	976	1	2018	PROGETTO MAN - "METROPOLITAN AREA NETWORK" - E VIDEOSORVEGLIANZA - I LOTTO - ANELLO CITTADINO - STRALCIO A - INFRASTRUTTURA PARTE PASSIVA. APPROVAZIONE NUOVO QUADRO ECONOMICO ED IM	24.505,94
010200	00P	IMP	2017	335	2019	977	1	2018	PROGETTO MAN - METROPOLITAN AREA NETWORK - I LOTTO - STRALCIO A - INFRASTRUTTURA PARTE PASSIVA. UTILIZZO FONDI A DISPOSIZIONE PER REALIZZAZIONE ULTERIORI LAVORI DI AMPLIAMENTO DELLA INFRASTRUTTURA DI	30,47
010200	00P	IMP	2017	335	2019	978	1	2018	PROGETTO MAN - I LOTTO - SALA SERVER EX TRIBUNALE. OPERE IMPIANTISTICHE E SPECIALI. CUP D11E16000000004. AUTORIZZAZIONE A CONTRATTARE.	20.543,10
010200	00P	IMP	2016	2131	2019	979	1	2018	PROGETTO SICUREZZA TELECAMERE - INTERVENTO DI EFFICIENTAMENTO TECNOLOGICO IMPIANTI VIDEOSORVEGLIANZA -ZONA STAZIONE FERROVIARIA. APPROVAZIONE PROGETTO DI FATTIBILITA' TECNICO-ECONOMICA E DEFINITIVO.	8.892,10
010200	00P	IMP	2016	2131	2019	980	1	2018	PROGETTO MAN - III LOTTO - AFFIDAMENTO LAVAGGIO DELLE CONDOTTE I.P. AGGIUDICAZIONE ED IMPEGNO DI SPESA. CIG Z541F4E7AD.	292,80
010200	00P	IMP	2016	2983	2019	981	1	2018	PROGETTO MAN - "METROPOLITAN AREA NETWORK" E VIDEOSORVEGLIANZA - I LOTTO - ANELLO CITTADINO - STRALCIO A - INFRASTRUTTURA PARTE PASSIVA. APPROVAZIONE PROGETTO ESECUTIVO - ELENCO DITTE - AUTORIZZAZIONE	20.543,63
010200	00P	IMP	2016	2983	2019	982	1	2018	PROCEDURA APERTA PER APPALTO LAVORI PROGETTO MAN - METROPOLITAN AREA NETWORK - E VIDEOSORVEGLIANZA I LOTTO ANELLO CITTADINO STRALCIO B OPERE IMPIANTISTICHE INFORMATICHE. CIG 7429436489 - CUP D11E16000	219.736,92
010240	00P	IMP	2016	2982	2019	983	1	2018	PROGETTO MAN - "METROPOLITAN AREA NETWORK" E VIDEOSORVEGLIANZA - I LOTTO - ANELLO CITTADINO - STRALCIO A - INFRASTRUTTURA PARTE PASSIVA. APPROVAZIONE PROGETTO ESECUTIVO - ELENCO DITTE - AUTORIZZAZIONE	34.341,37

COMUNE DI CESENA

FONDO PLURIENNALE VINCOLATO SPESA CONTO CAPITALE

Capitolo	Articolo	Tipo	Anno Res. prov.	Nr. Res. prov.	Anno	Numero	Sub	Anno Ass.	Descrizione Impegno/Accertamento	Importo
Titolo: 2 Spese in conto capitale										
010240	00P	IMP	2016	2982	2019	984	1	2018	PROCEDURA APERTA PER APPALTO LAVORI PROGETTO MAN - METROPOLITAN AREA NETWORK - E VIDEOSORVEGLIANZA I LOTTO ANELLO CITTADINO STRALCIO B OPERE IMPIANTISTICHE INFORMATICHE. CIG 7429436489 - CUP D11E16000	64.731,30
010250	00P	IMP	2018	5122	2019	985	1	2018	PROGETTO MAN METROPOLITAN AREA NETWORK E VIDEOSORVEGLIANZA I LOTTO - ANELLO CITTADINO - STRALCIO B - OPERE IMPIANTISTICHE INFORMATICHE. CUP D11E16000000004. AFFIDAMENTO INCARICO PROF.LE PER DIREZIONE	19.520,00
010250	00P	IMP	2018	5123	2019	986	1	2018	PROGETTO MAN METROPOLITAN AREA NETWORK E VIDEOSORVEGLIANZA II LOTTO - STRALCIO A - INFRASTRUTTURA PASSIVA. AFFIDAMENTO INCARICO PROF.LE PER PROGETTAZIONE ESECUTIVA, DIREZIONE LAVORI, CONTABILITA', COL	9.480,00
010250	00P	IMP	2017	336	2019	987	1	2018	PROGETTO MAN - "METROPOLITAN AREA NETWORK" E VIDEOSORVEGLIANZA - I LOTTO - ANELLO CITTADINO - STRALCIO A - INFRASTRUTTURA PARTE PASSIVA. APPROVAZIONE PROGETTO ESECUTIVO - ELENCO DITTE - AUTORIZZAZIONE	15.000,00
010250	00P	IMP	2016	2981	2019	988	1	2018	PROGETTO MAN - "METROPOLITAN AREA NETWORK" E VIDEOSORVEGLIANZA - I LOTTO - ANELLO CITTADINO - STRALCIO A - INFRASTRUTTURA PARTE PASSIVA. APPROVAZIONE PROGETTO ESECUTIVO - ELENCO DITTE - AUTORIZZAZIONE	27.861,00
010250	00P	IMP	2017	1923	2019	989	1	2018	PROGETTO MAN - II LOTTO - STRALCIO B - OPERE IMPIANTISTICHE INFORMATICHE. AFFIDAMENTO DELL'INCARICO PROF.LE PER LA PROGETTAZIONE, DIREZIONE DEI LAVORI, CONTABILITA' E COLLAUDO. APPROVAZIONE ED IMPEGNO	18.300,00
010250	00P	IMP	2017	1968	2019	990	1	2018	ACCORDO DI COLLABORAZIONE PER LA REDAZIONE DELLA PROGETTAZIONE RELATIVA ALLA NUOVA SCUOLA MATERNA DA REALIZZARSI IN MONTENOVO NEL COMUNE DI MONTIANO. AFFIDAMENTO INCARICO DI PROGETTAZIONE OPERE IMPIAN	16.000,00
015201	00P	IMP	2008	4097	2019	991	1	2018	CIMITERO DI BULGARIA - AMPLIAMENTO. 2^ LOTTO FUNZIONALE (N.230 LOCULI, 71 OSSARI, CAMPO INUMAZIONE). APPROVAZIONE PROGETTO PRELIMINARE. CUP D13G08000020004.	2.438,44
015201	00P	IMP	2010	1553	2019	992	1	2018	PROJECT FINANCING RELATIVO ALLA RISTRUTTURAZIONE, AMPLIAMENTO E RIQUALIFICAZIONE DEL FORO ANNONARIO. APPROVAZIONE PROGETTO PRELIMINARE.	22.544,19
015201	00P	IMP	2010	3899	2019	993	1	2018	AMPLIAMENTO DELLA SCUOLA MATERNA DI S. VITTORE. APPROVAZIONE PROGETTO PRELIMINARE. CUP D13B10000390004.	3.997,12
015201	00P	IMP	2010	3907	2019	994	1	2018	CIMITERO DI BULGARIA - AMPLIAMENTO. SECONDO STRALCIO ESECUTIVO (N. 230 LOCULI, 71 OSSARI, NUOVO CAMPO INUMAZIONE). APPROVAZIONE PROGETTO DEFINITIVO. CUP D13G08000020004.	2.113,79
015201	00P	IMP	2012	1450	2019	995	1	2018	INCENTIVI PROGETTAZIONE FORO ANNONARIO	22.269,93
021200	00P	IMP	2018	3350	2019	996	1	2018	APPROVAZIONE VARIANTE PIANO URBANISTICO ATTUATIVO (PUA) DI INIZIATIVA PRIVATA COMPARTO 02/03 AT5 - AT6 PONTE ABBADESSE VIA FALCONARA (1° - 2° SUB COMPARTO).	230,76
021200	00P	IMP	2018	2880	2019	997	1	2018	CUP D12F18000030004 RIDOTTO DEL TEATRO COMUNALE "A. BONCI": RIQUALIFICAZIONE LOCALI (EX UFFICI SERVIZIO URBANISTICA). PROGETTO DI FATTIBILITA' TECNICO-ECONOMICA E PROGETTO DEFINITIVO. APPROVAZIONE. .	14.267,65
021200	00P	IMP	2018	2880	2019	998	1	2018	CUP D12F18000030004 RIDOTTO DEL TEATRO COMUNALE "A. BONCI": RIQUALIFICAZIONE LOCALI (EX UFFICI SERVIZIO URBANISTICA). PROGETTO DI FATTIBILITA' TECNICO-ECONOMICA E PROGETTO DEFINITIVO. APPROVAZIONE. .	22.914,65
021200	00P	IMP	2004	5737	2019	999	1	2018	MANUTENZIONE STRAORDINARIA BENI IMMOBILI COMUNALI - CUP. D25J04000110004 - FIN. MUTUO CARISP 1.740.000,00 - Q.P. EURO 500.000,00 IV4	16.915,71
021200	00P	IMP	2006	2485	2019	1000	1	2018	MANUTENZIONE STRAORDINARIA EDIFICI ERP. FIN ECON	51.965,00
021200	00P	IMP	2007	3866	2019	1001	1	2018	CONVENZIONE PER LA GESTIONE ALLOGGI ERP TORRE A E B S.EGIDIO CON L'ACER . IMPEGNI DI SPESA ANNO 2007. FIN. ECON.	229.000,00
021200	00P	IMP	2017	1490	2019	1002	1	2018	APPROVAZIONE VARIANTE AL P.U.A. AT4A 05/01 DIEGARO, V. PRIMO BRIGHI.	98,08

COMUNE DI CESENA

FONDO PLURIENNALE VINCOLATO SPESA CONTO CAPITALE

Capitolo	Articolo	Tipo	Anno Res. prov.	Nr. Res. prov.	Anno	Numero	Sub	Anno Ass.	Descrizione Impegno/Accertamento	Importo
Titolo: 2 Spese in conto capitale										
021200	00P	IMP	2006	1540	2019	1003	1	2018	PUA DI INIZIATIVA PRIVATA DEL COMP.09/09AT3-AT5 MACERONE	162,14
021200	00P	IMP	2017	2913	2019	1004	1	2018	RIMBORSO SPESE DI MANUTENZIONE STRAORDINARIA SU IMMOBILE DENOMINATO GALLERIA EX PESCHERIA ALL'ACER DI FORLI' - CESENA.	10.000,00
021200	00P	IMP	2017	2944	2019	1005	1	2018	COMPLETAMENTO DELLE OPERE DI URBANIZZAZIONE PRIMARIA ALL'INTERNO DEL CENTRO PER L'AUTOTRASPORTO DI CESENA , CONCLUSIONE PRIMO E SECONDO STRALCIO. QUOTA ONERI DI COMPETENZA DELL'AMMINISTRAZIONE COMUNAL	216.590,21
021200	00P	IMP	2005	4200	2019	1006	1	2018	INTERVENTO REALIZZAZIONE IMPIANTI FOTOVOLTAICI EDIFICI ERP. FIN. REGIONE	50.017,50
021200	00P	IMP	2006	2785	2019	1007	1	2018	CONVENZ.ACER PROGR REGIONALE INTERVENTI SUL PATR. ERP 2° STRALCIO. FIN TRARG	29.605,79
021200	00P	IMP	2006	2785	2019	1008	1	2018	RIPROGRAMMAZIONE INTERVENTI SUL PATRIMONIO ERP DI CUI ALLA CONVENZIONE CON ACER AI SENSI DELLA DELIBERA REGIONALE N.501/2003.	35.000,37
021200	00P	IMP	2010	3938	2020	158	1	2018	MANUTENZIONE STRAORDINARIA IMMOBILI. FIN CONC.ED.	16.795,00
021200	01P	IMP	2018	140	2019	173	1	2018	QUARTIERE CESUOLA: RISTRUTTURAZIONE DEI LOCALI EX CONAD. FIN.MUTUO CDP	225.000,00
021200	01P	IMP			2019	251	1	2018	PROGETTI PARTECIPATI 2018 - EDILIZIA PUBBLICA. SFERISTERIO E ROVERSANI. PROGETTO DI FATTIBILITA' TECNICO ECONOMICA E PROGETTO DEFINITIVO. CUP D17B18000150004.	8.906,00
021200	01P	IMP			2019	251	2	2018	PROGETTI PARTECIPATI 2018 - EDILIZIA PUBBLICA. SFERISTERIO E ROVERSANI. PROGETTO DI FATTIBILITA' TECNICO ECONOMICA E PROGETTO DEFINITIVO. CUP D17B18000150004.	41.094,00
021200	01P	IMP	2018	3985	2019	1009	1	2018	EX CHIESA DELLO SPIRITO SANTO: INTERVENTO DI MANUTENZIONE STRAORDINARIA. PROGETTO DI FATTIBILITA' TECNICO-ECONOMICA E PROGETTO DEFINITIVO. APPROVAZIONE. CUP D15118000240004.	8.461,44
021200	01P	IMP	2018	4400	2019	1010	1	2018	PALAZZO GUIDI: RECUPERO SPAZI PER ASSOCIAZIONI. PROGETTO DI FATTIBILITA' TECNICO - ECONOMICA E PROGETTO DEFINITIVO. APPROVAZIONE. CUP D15118000410004.	47.748,37
021200	01P	IMP	2018	4400	2019	1011	1	2018	PALAZZO GUIDI: RECUPERO SPAZI PER ASSOCIAZIONI. PROGETTO DI FATTIBILITA' TECNICO - ECONOMICA E PROGETTO DEFINITIVO. APPROVAZIONE. CUP D15118000410004.	15.258,60
021200	01P	IMP	2018	5315	2019	1012	1	2018	RESIDENZA SANITARIA ASSISTENZIALE "VIOLANTE MALATESTA" VIA GADDA 120. INTERVENTO DI MANUTENZIONE STRAORDINARIA NELLA ZONA CENTRO DIURNO PER RIFACIMENTO LINEA CALDO/FREDDO FANCOIL E CANALIZZAZIONE A SE	28.017,22
021200	01P	IMP	2018	5326	2019	1013	1	2018	CENTRO ELABORAZIONE DATI (CED). CONDIZIONAMENTO SALA MACCHINE. DETERMINA A CONTRARRE - AFFIDAMENTO LAVORI: OPERE MECCANICHE ALLA DITTA CLIMA SERVICE DI RIMINI CIG. ZE82645FE9, OPERE ELETTRICHE ALLA D	18.363,39
021200	01P	IMP	2018	5327	2019	1014	1	2018	CENTRO ELABORAZIONE DATI (CED). CONDIZIONAMENTO SALA MACCHINE. DETERMINA A CONTRARRE - AFFIDAMENTO LAVORI: OPERE MECCANICHE ALLA DITTA CLIMA SERVICE DI RIMINI CIG. ZE82645FE9, OPERE ELETTRICHE ALLA D	10.955,60
021200	01P	IMP	2018	5339	2019	1015	1	2018	PALAZZO COMUNALE - NUOVO GRUPPO ELETTROGENO SALA CED. DETERMINA A CONTRARRE. AFFIDAMENTO LAVORI ALLA DITTA GIEMME IMPIANTI SRL DI MERCATO SARACENO (FC) - CIG Z7F264E65E - IMPEGNO DI SPESA. APPROVAZION	26.839,39
021200	01P	IMP	2018	140	2019	1016	1	2018	QUARTIERE CESUOLA: RISTRUTTURAZIONE DEI LOCALI EX CONAD. FIN.MUTUO CDP	193.834,61
021200	01P	IMP	2016	2758	2019	1017	1	2018	PROJECT FINANCING RELATIVO AL RECUPERO E AMPLIAMENTO DEL MANUFATTO UBICATO IN PIAZZALE ALDO MORO DA DESTINARE A BAR-PUBBLICO ESERCIZIO. CIG 0433548F1C. APPROVAZIONE RISOLUZIONE CONSENSUALE CONTRATTO D	20.000,00
021200	01P	IMP	2016	342	2019	1018	1	2018	RESTAURO COPERTURA DELLA CASA COLONICA IN VIA LIZZANO N° 1447 - 1481 PERTINENZA DI VILLA SILVIA. APPROVAZIONE PROGETTO PRELIMINARE - DEFINITIVO. CUP D12C14000100004.	1.215,14
021240	01P	IMP	2018	136	2019	174	1	2018	QUARTIERE CESUOLA: RISTRUTTURAZIONE DEI LOCALI EX CONAD. FIN MUTUO CDP X 5.000 EURO+OOUUX25,000.	5.000,00

COMUNE DI CESENA

FONDO PLURIENNALE VINCOLATO SPESA CONTO CAPITALE

Capitolo	Articolo	Tipo	Anno Res. prov.	Nr. Res. prov.	Anno	Numero	Sub	Anno Ass.	Descrizione Impegno/Accertamento	Importo
Titolo: 2 Spese in conto capitale										
021240	01P	IMP			2019	250	1	2018	PROGETTI PARTECIPATI 2018 - EDILIZIA PUBBLICA. SFERISTERIO E ROVERSANO. PROGETTO DI FATTIBILITA' TECNICO ECONOMICA E PROGETTO DEFINITIVO. CUP D17B18000150004.	10.000,00
021240	01P	IMP	2018	136	2019	1019	1	2018	QUARTIERE CESUOLA: RISTRUTTURAZIONE DEI LOCALI EX CONAD. FIN MUTUO CDP X 5.000 EURO+OOUUX25.000.	25.000,00
021250	00P	IMP	2006	2786	2019	1020	1	2018	CONVENZ. ACER PROGR.REGIONALE INTERVENTI SUL PATR. ERP 2° STRALCIO. FIN TRARG	24.576,00
021250	01P	IMP	2018	2933	2019	1021	1	2018	CONTRATTO PROJECT FINANCING FORO ANNONARIO. INCARICO PROF.LE PER L'ATTIVITA' TECNICA DI ANALISI E VERIFICA DELLA MODIFICA DEL PIANO ECONOMICO FINANZIARIO FINALIZZATO AL RIEQUILIBRIO ECONOMICO FINANZIA	6.344,00
021250	01P	IMP	2018	4743	2019	1022	1	2018	PROGETTI PARTECIPATI 2018 - EDILIZIA PUBBLICA. SFERISTERIO E ROVERSANO. PROGETTO DI FATTIBILITA' TECNICO ECONOMICA E PROGETTO DEFINITIVO. CUP D17B18000150004.	10.000,00
021250	01P	IMP	2018	103	2019	1023	1	2018	QUARTIERE CESUOLA: RISTRUTTURAZIONE DEI LOCALI EX CONAD. AFFIDAMENTO INCARICO PROFESSIONALE PER LA PROGETTAZIONE IMPIANTISTICA E D.L. AD ENERGIE PER LA CITTA' SPA. FIN OO.UU.	3.420,00
021250	01P	IMP	2018	137	2019	1024	1	2018	QUARTIERE CESUOLA: RISTRUTTURAZIONE DEI LOCALI EX CONAD. APPROVAZIONE STUDIO DI FATTIBILITA' TECNICO-ECONOMICA . FIN OO.UU.	6.580,00
021250	01P	IMP	2017	1707	2019	1025	1	2018	QUARTIERE CESUOLA: RISTRUTTURAZIONE DEI LOCALI EX CONAD. AFFIDAMENTO INCARICO PROFESSIONALE PER LA PROGETTAZIONE IMPIANTISTICA E D.L. AD ENERGIE PER LA CITTA' SPA.FIN OO.UU.	3.290,00
023201	00P	IMP	2018	3289	2019	1026	1	2018	LA MALATESTIANA: PROGETTO DI COMPLETAMENTO E RESTAURO PER LA FUNZIONALIZZAZIONE DEL CENTRO CINEMA DELLA CITTA'. APPROVAZIONE PROGETTO ESECUTIVO E AUTORIZZAZIONE A CONTRARRE. CUP D12C16000070001.	39.709,08
023201	00P	IMP	2018	4274	2019	1027	1	2018	PROGETTI PARTECIPATI ANNO 2017. APPROVAZIONE DEL PROGETTO ESECUTIVO E AUTORIZZAZIONE A CONTRATTARE. CUP D15F17000020004.	2.337,60
023201	00P	IMP	2018	4276	2019	1028	1	2018	PROGETTI PARTECIPATI 2017 - IMPIANTI DI ILLUMIANZIONE PUBBLICA. APPROVAZIONE STATO FINALE E CERTIFICATO DI REGOLARE ESECUZIONE RELATIVI A OPERE STRADALI E IMPIANTISTICHE. CUP D11B17000160004.	1.018,18
023201	00P	IMP	2018	4278	2019	1029	1	2018	RIQUALIFICAZIONE ED ADEGUAMENTO NORMATIVO DEGLI IMPIANT DI ILLUMINAZIONE PUBBLICA DI PROPRIETA' DEL COMUNE DI CESENA. APPROVAZIONE STATO FINALE E CERTIFICATO DI REGOLARE ESECUZIONE. CUP D15F1700004000	1.478,40
023201	00P	IMP	2018	4815	2019	1030	1	2018	INTERVENTO DI MIGLIORAMENTO SISMICO STRUTTURALE ED EFFICIENTAMENTO ENERGETICO SCUOLA PRIMARIA "B. MUNARI" E SCUOLA INFANZIA "GIARDINETTO" IN LOC. S. EGIDIO PRESSO IL POLO SCOLASTICO DI VIA ANNA FRANK	35.200,00
023201	00P	IMP	2018	5168	2019	1031	1	2018	PROGETTI PARTECIPATI 2018: EDILIZIA PUBBLICA. SFERISTERIO E ROVERSANO. AFFIDAMENTO LAVORI DI IMPERMEABILIZZAZIONE DELLA VOLTA ALL'INGRESSO DELLE MURA DI ROVERSANO. CUP D17B18000150004 - CIG ZF625BB00F	464,00
023201	00P	IMP	2018	5214	2019	1032	1	2018	PALAZZO GUIDI: RECUPERO SPAZI PER ASSOCIAZIONI. AFFIDAMENTO LAVORI E APPROVAZIONE NUOVO QUADRO ECONOMICO. CUP D15I18000410004.	899,20
023201	00P	IMP	2018	5340	2019	1033	1	2018	INCENTIVO PER FUNZIONI TECNICHE DI CUI ALL'ART. 113 DEL D.LGS. 50/2016. ANNO 2018 SETTORE EDILIZIA PUBBLICA. IMPEGNO DI SPESA.	84.855,76
023201	00P	IMP	2013	2237	2019	1034	1	2018	CUP D11B13000520004 FABBRICATO SITO IN VIA SORRIVOLI LOC. PONTE ABBADESSE (ES SEDE IGIENE AMBIENTALE). INTERVENTI DI MANUTENZIONE STRAORDINARIA. APPROVAZIONE PROGE. PRELIMI-DEFINI. FIN.CONC.ED E REGIO	1.415,92
023201	00P	IMP	2014	3302	2019	1035	1	2018	RISTRUTTURAZIONE EDIFICIO "EX TRIBUNALE" DA DESTINARE A NUOVA SEDE POLIZIA MUNICIPALE. PROGETTO PRELIMINARE 1° E 2° LOTTO - PROGETTO DEFINITIVO 1° LOTTO. CUP	5.539,66

COMUNE DI CESENA

FONDO PLURIENNALE VINCOLATO SPESA CONTO CAPITALE

Capitolo	Articolo	Tipo	Anno Res. prov.	Nr. Res. prov.	Anno	Numero	Sub	Anno Ass.	Descrizione Impegno/Accertamento	Importo
Titolo: 2 Spese in conto capitale										
023201	00P	IMP	2014	3331	2019	1036	1	2018	PALAZZO COMUNALE: INTERVENTO DI RESTAURO E RISANAMENTO CONSERVATIVO - RIORGANIZZAZIONE INTERNA DEGLI SPAZI. II° LOTTO - II° STRALCIO. RIAPPROVAZIONE PROGETTO ESEC.FINANZ. ONERI URBANIZZAZIONE	3.325,00
023201	00P	IMP	2014	3361	2019	1037	1	2018	REALIZZAZIONE DEL CENTRO SOVRACOMUNALE DI PROTEZIONE CIVILE IN VIA F. PARRI (ZONA ARTIGIANALE DI TORRE DEL MORO) - COMPLETAMENTO LAVORI - APPROVAZIONE PROGETTO PREL CUP D17B14000140 FINANZ. ONERI URB.	1.579,00
023201	00P	IMP	2015	2257	2019	1038	1	2018	RECUPERO E RIFUNZIONALIZZAZIONE "EX TRIBUNALE" DA DESTINARE A "NUOVA SEDE POLIZIA MUNICIPALE". APPROVAZIONE PROGETTO DEFINITIVO. CUP D11B14000380004.	8.300,34
023201	00P	IMP	2017	2910	2019	1039	1	2018	INCENTIVO PER FUNZIONI TECNICHE DICUI ART. 113 DEL D.LGS. 50/2016 ANNO 2017. IMPEGNO DI SPESA.	12.719,87
023240	00P	IMP	2018	2459	2019	1040	1	2018	ACQUISTO AGGIORNAMENTI LICENZE DI PRIMUS MEDIANTE AVVIO DI PROCEDURA SUL MERCATO ELETTRONICO DELLA PUBBLICA AMMINISTRAZIONE (MEPA). IMPEGNO DI SPESA - CIG Z682390CAA.	18,30
023240	00P	IMP	2018	2733	2019	1041	1	2018	CUP D17H18000500004 RISTRUTTURAZIONE E RICOSTRUZIONE STRADE URBANE ANNO 2018 À¿ APPROVAZIONE PROGETTO PRELIMINARE DEFINITIVO	1.920,00
023240	00P	IMP	2018	2734	2019	1042	1	2018	CUP D17H18000490004 RISTRUTTURAZIONE E RICOSTRUZIONE STRADE EXTRAURBANE ANNO 2018- APPROVAZIONE PROGETTO PRELIMINARE-DEFINITIVO	1.840,00
023240	00P	IMP	2018	2766	2019	1043	1	2018	CUP: D11B17003680005 - RIQUALIFICAZIONE STRUTTURALE URBANA E SOCIALE DEL TRATTO OVEST DELLA VIA EMILIA 2¿ STRALCIO LOTTO B. APPROVAZIONE PROGETTO ESECUTIVO.	1.486,84
023240	00P	IMP	2018	2772	2019	1044	1	2018	PROGETTO SICUREZZA ANNO 2018. INTERVENTI VARI SEGNALETICA ORIZZONTALE E VERTICALE. RIAPPROVAZIONE PROGETTO PRELIMINARE E DEFINITIVO.	783,01
023240	00P	IMP	2018	2918	2019	1045	1	2018	CUP: D17B16000150004 - CIG: 69084086A0. INTERVENTI DI DIFESA IDROGEOLOGICA E FRANE ANNO 2016. VIA CHIESA DI CASALE, VIA GARAMPA DI MONTEAGUZZO, VIA DEL TUNNEL. APPROVAZIONE STATO FINALE, CERTIFICATO D	1.424,17
023240	00P	IMP	2018	3256	2019	1046	1	2018	CUP: D17H17000410004 - CIG: 7266580B81. PROGETTO SICUREZZA ANNO 2017 - INTERVENTI VARI SEGNALETICA ORIZZONTALE E VERTICALE. PRESA D'ATTO AGGIUDICAZIONE DEFINITIVA E NUOVO QUADRO ECONOMICO.	794,06
023240	00P	IMP	2018	3290	2019	1047	1	2018	LA MALATESTIANA: PROGETTO DI COMPLETAMENTO E RESTAURO PER LA FUNZIONALIZZAZIONE DEL CENTRO CINEMA DELLA CITTA'. APPROVAZIONE PROGETTO ESECUTIVO E AUTORIZZAZIONE A CONTRARRE. CUP D12C16000070001.	9.927,72
023240	00P	IMP	2018	3295	2019	1048	1	2018	RISTRUTTURAZIONE E RICOSTRUZIONE PAVIAMENTAZIONI SPECIALI ANNO 2018 À¿ APPROVAZIONE PROGETTO PRELIMINARE DEFINITIVO CUP D17H18000800004	780,00
023240	00P	IMP	2018	3308	2019	1049	1	2018	CUP: D17B17000130004 - CIG: 7271603C9D. INTERVENTI DI DIFESA IDROGEOLOGICA E FRANE ANNO 2017: VIA SAN MAMANTE, VIA MONTEBELLINO. PRESA D'ATTO AGGIUDICAZIONE DEFINITIVA E NUOVO QUADRO ECONOMICO.	951,11
023240	00P	IMP	2018	3319	2019	1050	1	2018	CUP: D11B16000280004 - CIG: 6832450C18. INTERVENTI DI DIFESA IDROGEOLOGICA E FRANE ANNO 2016. RICOSTRUZIONE PONTE SUL RIO GRANAROLO IN VIA MONTALETTO. APPROVAZIONE STATO FINALE E CERTIFICATO DI REGOLA	527,41
023240	00P	IMP	2018	3340	2019	1051	1	2018	CUP: D11B17003500004 - CIG: 7309663CB8. RIQUALIFICAZIONE STRUTTURALE URBANA E SOCIALE DEL TRATTO OVEST DELLA VIA EMILIA 2' STRALCIO LOTTO A. PRESA D'ATTO AGGIUDICAZIONE DEFINITIVA E NUOVO QUADRO ECONO	3.515,86
023240	00P	IMP	2018	3360	2019	1052	1	2018	CUP: D11B17003420004 - CIG: 7295688033. OPERE VIABILITA' QUARTIERI-SICUREZZA ANNO 2017. PRESA D'ATTO AGGIUDICAZIONE DEFINITIVA E NUOVO QUADRO ECONOMICO.	855,50
023240	00P	IMP	2018	3694	2019	1053	1	2018	CUP D11B16000270004 - CIG: 6942104572. ROTONDE E INTERVENTI CONNESSI ALLA REALIZZAZIONE DI PUA. ROTATORIA IN LOC SAN CRISTOFORO. APPROVAZIONE STATO FINALE E CERTIFICATO DI REGOLA ESECUZIONE	1.453,19

COMUNE DI CESENA

FONDO PLURIENNALE VINCOLATO SPESA CONTO CAPITALE

Capitolo	Articolo	Tipo	Anno Res. prov.	Nr. Res. prov.	Anno	Numero	Sub	Anno Ass.	Descrizione Impegno/Accertamento	Importo
Titolo: 2 Spese in conto capitale										
023240	00P	IMP	2018	3711	2019	1054	1	2018	CUP: D11B17000170004 - CIG: 72971148F6. PROGETTI PARTECIPATI ANNO 2017. PRESA D'ATTO AGGIUDICAZIONE DEFINITIVA E NUOVO QUADRO ECONOMICO.	1.726,37
023240	00P	IMP	2018	3713	2019	1055	1	2018	CUP: D11B16000060004 - CIG: 689492501C. ELIMINAZIONE BARRIERE ARCHITETTONICHE ANNO 2016. APPROVAZIONE STATO FINALE E CERTIFICATO DI REGOLARE ESECUZIONE E QUADRO ECONOMICO FINALE.	370,00
023240	00P	IMP	2018	3716	2019	1056	1	2018	CUP: D17H12002960006 - CIG: 6662050194. RIQUALIFICAZIONE E MESSA IN SICUREZZA DELLE FERMATE AUTOBUS 2' STRALCIO. APPROVAZIONE STATO FINALE, CERTIFICATO DI REGOLARE ESECUZIONE E QUADRO ECONOMICO FINAL	943,30
023240	00P	IMP	2018	3941	2019	1057	1	2018	RICOSTRUZIONE E POTENZIAMENTO FOGNE BIANCHE ANNO 2018. APPROVAZIONE PROGETTO PRELIMINARE DEFINITIVO.	156,56
023240	00P	IMP	2018	3978	2019	1058	1	2018	CUP: D11B16000300004- CIG: 690869102C SICUREZZA VIA CERVESE 2 LOTTO. APPROVAZIONE STATO FINALE E CERTIFICATO DI REGOLARE ESECUZIONE E QUADRO ECONOMICO FINALE.	884,21
023240	00P	IMP	2018	4275	2019	1059	1	2018	PROGETTI PARTECIPATI ANNO 2017. APPROVAZIONE DEL PROGETTO ESECUTIVO E AUTORIZZAZIONE A CONTRATTARE. CUP D15F17000020004.	584,40
023240	00P	IMP	2018	4277	2019	1060	1	2018	PROGETTI PARTECIPATI 2017 - IMPIANTI DI ILLUMINAZIONE PUBBLICA. APPROVAZIONE STATO FINALE E CERTIFICATO DI REGOLARE ESECUZIONE RELATIVI A OPERE STRADALI E IMPIANTISTICHE. CUP D11B17000160004.	254,55
023240	00P	IMP	2018	4279	2019	1061	1	2018	RIQUALIFICAZIONE ED ADEGUAMENTO NORMATIVO DEGLI IMPIANTI DI ILLUMINAZIONE PUBBLICA DI PROPRIETA' DEL COMUNE DI CESENA. APPROVAZIONE STATO FINALE E CERTIFICATO DI REGOLARE ESECUZIONE. CUP D15F1700004000	369,60
023240	00P	IMP	2018	4754	2019	1062	1	2018	CUP: D15B18002090004. INTERVENTI DI DIFESA IDROGEOLOGICA E FRANE ANNO 2018: VIA SANTA LUCIA E ALTRE STRADE COMUNALI. APPROVAZIONE PROGETTO ESECUTIVO.	522,92
023240	00P	IMP	2018	5145	2019	1063	1	2018	CUP: D11B18000160004. PROGETTI PARTECIPATI ANNO 2018-LOTTO A. APPROVAZIONE PROGETTO ESECUTIVO.	1.645,41
023240	00P	IMP	2018	5149	2019	1064	1	2018	CUP: D11B18000230004. PROGETTI PARTECIPATI ANNO 2018-LOTTO B. APPROVAZIONE PROGETTO ESECUTIVO.	1.179,02
023240	00P	IMP	2018	5164	2019	1065	1	2018	CUP D17B15000180004 - CIG 65191669F6. POTENZIAMENTO RETE FOGNANTE IN LOC. SAN VITTORE. APPROVAZIONE STATO FINALE E CERTIFICATO DI REGOLARE ESECUZIONE E QUADRO ECONOMICO FINALE.	538,69
023240	00P	IMP	2018	5169	2019	1066	1	2018	PROGETTI PARTECIPATI 2018: EDILIZIA PUBBLICA. SFERISTERIO E ROVERSANNO. AFFIDAMENTO LAVORI DI IMPERMEABILIZZAZIONE DELLA VOLTA ALL'INGRESSO DELLE MURA DI ROVERSANNO. CUP D17B18000150004 - CIG ZF625BB00F	116,00
023240	00P	IMP	2018	5215	2019	1067	1	2018	PALAZZO GUIDI: RECUPERO SPAZI PER ASSOCIAZIONI. AFFIDAMENTO LAVORI E APPROVAZIONE NUOVO QUADRO ECONOMICO. CUP D15I18000410004.	224,80
024240	00P	IMP	2018	5229	2019	1068	1	2018	AFFIDAMENTO DELLA FORNITURA DI AUTOMEZZO DI SERVIZIO ED ACCESSORI PER L'UFFICIO EDILIZIA SCOLASTICA MEDIANTE AVVIO DI PROCEDURA SUL MERCATO ELETTRONICO DELLA PUBBLICA AMMINISTRAZIONE (MEPA) - DETERMIN	12.572,27
024240	00P	IMP	2018	5229	2019	1069	1	2018	FORNITURA DI SET DI PNEUMATICI INVERNALI GIA' MONTATI SU RELATIVI CERCHI, DA INSTALLARE SU AUTOCARRO DI SERVIZIO FIAT PANDA, IN DOTAZIONE ALL'UFFICIO EDILIZIA SCOLASTICA. CIG Z4826823BA.	976,00
028240	00P	IMP	2018	5385	2019	1070	1	2018	AFFIDAMENTO DELLA FORNITURA DI SEDUTE PER UFFICIO DI VARIE TIPOLOGIE MEDIANTE PROCEDURA SUL MERCATO ELETTRONICO DELLA PUBBLICA AMMINISTRAZIONE (MEPA) -DETERMINA A CONTRARRE - CIG Z582659EF8	3.792,00
035200	00P	IMP	2018	5324	2019	1071	1	2018	COMPLETAMENTO NUOVA SEDE POLIZIA MUNICIPALE. AUTORIZZAZIONE A CONTRARRE E AFFIDAMENTO LAVORI	6.478,31

COMUNE DI CESENA

FONDO PLURIENNALE VINCOLATO SPESA CONTO CAPITALE

Capitolo	Articolo	Tipo	Anno Res. prov.	Nr. Res. prov.	Anno	Numero	Sub	Anno Ass.	Descrizione Impegno/Accertamento	Importo
Titolo: 2 Spese in conto capitale										
035200	00P	IMP	2018	5325	2019	1072	1	2018	COMPLETAMENTO NUOVA SEDE POLIZIA MUNICIPALE. AUTORIZZAZIONE A CONTRARRE E AFFIDAMENTO LAVORI.	2.440,00
035200	00P	IMP	2016	311	2019	1073	1	2018	RECUPERO E RIFUNZIONALIZZAZIONE EX TRIBUNALE DA DESTINARE A NUOVA SEDE DELLA POLIZIA MUNICIPALE. FORNITURA E POSA IN OPERA DI INFISSI. CIG 700959659B. FINANZ. AVANZO	460,35
035200	00P	IMP	2015	2254	2019	1074	1	2018	RECUPERO E RIFUNZIONALIZZAZIONE "EX TRIBUNALE" DA DESTINARE A NUOVA SEDE POLIZIA MUNICIPALE. UTILIZZO FONDI A DISPOSIZIONE PER REALIZZAZIONE DI ULTERIORI LAVORI DI COMPLETAMENTO. CUP D11B14000380004.	1.107,89
035240	00P	IMP	2018	3358	2019	1075	1	2018	AFFIDAMENTO DELLA CONNESSIONE ALLA RETE IN FIBRA OTTICA REGIONALE A LEPIDA DELLA NUOVA PALAZZINA DELLA POLIZIA MUNICIPALE - DETERMINA A CONTRARRE	8.380,00
035240	00P	IMP	2017	2679	2019	1076	1	2018	AFFIDAMENTO FORNITURA ETILOMETRO PER COMANDO DI POLIZIA MUNICIPALE - IMPEGNO DI SPESA - CIG N. Z772113FC1.	5.368,00
035250	00P	IMP	2014	3301	2019	1077	1	2018	RISTRUTTURAZIONE EDIFICIO "EX TRIBUNALE" DA DESTINARE A NUOVA SEDE POLIZIA MUNICIPALE. PROGETTO PRELIMINARE 1° E 2° LOTTO - PROGETTO DEFINITIVO 1° LOTTO. APPROV. CUP D11B14000380004.FINANZ, AVANZO	354,72
035250	00P	IMP	2014	3301	2019	1078	1	2018	RISTRUTTURAZIONE EDIFICIO "EX TRIBUNALE" DA DESTINARE A NUOVA SEDE POLIZIA MUNICIPALE. PROGETTO PRELIMINARE 1° E 2° LOTTO - PROGETTO DEFINITIVO 1° LOTTO. APPROV CUP D11B14000380004. FINANZ.AVANZO	7.599,14
035250	00P	IMP	2015	2255	2019	1079	1	2018	RECUPERO E RIFUNZIONALIZZAZIONE "EX TRIBUNALE" DA DESTINARE A "NUOVA SEDE POLIZIA MUNICIPALE". APPROVAZIONE PROGETTO DEFINITIVO. CUP D11B14000380004.	4.674,52
035250	00P	IMP	2015	2255	2019	1080	1	2018	PRATICA DI AGGIORNAMENTO CATASTALE RELATIVA ALL'IMMOBILE SITO IN VIA DELL'AMORE 19 - 23 (SEDE POLIZIA MUNICIPALE E PALESTRA) CIG: ZC424C9D2F E CIMITERO DI BULGARIA CIG: Z3324CA334. AFFIDAMENTO.	704,55
036200	00P	IMP			2019	228	1	2018	MANUTENZIONE STRAORDINARIA, INTERVENTI DI ANTISFONDELLAMENTO SOLAI, ADEGUAMENTO IGIENICO-SANITARIO CUCINE ED IMPIANTI - EDILIZIA SCOLASTICA ANNO 2018 - CUP D19F18000560001. APPROVAZIONE PROGETTO DI FA	185.500,00
036200	00P	IMP			2019	238	1	2018	REALIZZAZIONE DI PISTA PER TRICICLI PRESSO LA SCUOLA DELL'INFANZIA "MARINO MORETTI" - VILLARCO. APPROVAZIONE PROGETTO DI FATTIBILITA' TECNICO-ECONOMICA E DEFINITIVO. CUP D18E18000310004.	15.000,00
036200	00P	IMP	2018	119	2019	1081	1	2018	MANUTENZIONE STRAORDINARIA EDILIZIA SCOLASTICA - ANNO 2017 - ASILI NIDO, SCUOLE DELL'INFANZIA, PRIMARIE E SECONDARIE DI PRIMO GRADO. INTERVENTI DI ANTISFONDELLAMENTO SOLAI. CUP D14H17000330004 FINANZ.	1.211,54
036200	00P	IMP	2018	240	2019	1082	1	2018	RIDUZIONE RISCHIO SISMICO EDILIZIA SCOLASTICA, ANNO 2017. APPROVAZIONE STUDIO DI FATTIBILITA' TECNICO-ECONOMICA E PROGETTO DEFINITIVO PER MIGLIORAMENTO SISMICO CUP D16F17000020004	77.738,75
036200	00P	IMP	2018	240	2019	1083	1	2018	RIDUZIONE RISCHIO SISMICO - EDILIZIA SCOLASTICA - ANNO 2017. MIGLIORAMENTO SISMICO DELLA SCUOLA DELL'INFANZIA DI SAN MAURO, VIA SAN MINIATO, 70. APPROVAZIONE QUADRO ECONOMICO E IMPEGNO DI SPESA. CUP D	79.822,75
036200	00P	IMP	2018	241	2019	1084	1	2018	RIDUZIONE RISCHIO SISMICO EDILIZIA SCOLASTICA, ANNO 2017. APPROVAZIONE STUDIO DI FATTIBILITA' TECNICO-ECONOMICA E PROGETTO DEFINITIVO PER MIGLIORAMENTO SISMICO DELLA SCUOLA DELL'INFANZIA DI MACERONE,	88.353,95
036200	00P	IMP	2018	241	2019	1085	1	2018	RIDUZIONE RISCHIO SISMICO EDILIZIA SCOLASTICA ANNO 2017. MIGLIORAMENTO SISMICO DELLA SCUOLA DELL'INFANZIA DI MACERONE, VIA OLOF PALME, 80. APPROVAZIONE QUADRO ECONOMICO E IMPEGNO DI SPESA. CUP D16F170	95.162,59

COMUNE DI CESENA

FONDO PLURIENNALE VINCOLATO SPESA CONTO CAPITALE

Capitolo	Articolo	Tipo	Anno Res. prov.	Nr. Res. prov.	Anno	Numero	Sub	Anno Ass.	Descrizione Impegno/Accertamento	Importo
Titolo: 2 Spese in conto capitale										
036200	00P	IMP	2017	1990	2019	1086	1	2018	MANUTENZIONE STRAORDINARIA EDILIZIA SCOLASTICA - ANNO 2017 - ASILI NIDO, SCUOLE DELL'INFANZIA, PRIMARIE E SECONDARIE DI PRIMO GRADO. INTERVENTI DI ANTISFONDELLAMENTO SOLAI. CUP D14H17000330004. APPROV	7.800,25
036200	00P	IMP	2017	1990	2019	1087	1	2018	MANUTENZIONE STRAORDINARIA EDILIZIA SCOLASTICA ANNO 2017 - SCUOLE DELL'INFANZIA - INTERVENTI DI ANTISFONDELLAMENTO SOLAI. APPROVAZIONE NUOVI PREZZI, PERIZIA SUPPLETTIVA E DI VARIANTE. CUP D14H170003300	11.316,66
036240	01P	IMP			2019	239	1	2018	REALIZZAZIONE DI PISTA PER TRICICLI PRESSO LA SCUOLA DELL'INFANZIA "MARINO MORETTI" - VILLARCO. APPROVAZIONE PROGETTO DI FATTIBILITA' TECNICO-ECONOMICA E DEFINITIVO. CUP D18E18000310004.	15.000,00
036240	01P	IMP	2018	2461	2019	1088	1	2018	FORNITURA, MANUTENZIONE, MONITORAGGIO ED ADEGUAMENTO ALLE NORME DI SICUREZZA DELLE ATTREZZATURE LUDICHE PER AREE ESTERNE ASILI NIDO E SCUOLE DELL'INFANZIA. APPROVAZIONE PROGETTO, IMPEGNO DI SPESA E AU	674,11
036250	00P	IMP	2018	120	2019	1089	1	2018	MANUTENZIONE STRAORDINARIA EDILIZIA SCOLASTICA - ANNO 2017 - ASILI NIDO, SCUOLE DELL'INFANZIA, PRIMARIE E SECONDARIE DI PRIMO GRADO. INTERVENTI DI ANTISFONDELLAMENTO SOLAI. CUP D14H17000330004. APPROV	5.214,51
036250	00P	IMP	2016	2567	2019	1090	1	2018	ASILI NIDO E SCUOLE DELL'INFANZIA. MANUTENZIONE STRAORDINARIA EDILIZIA SCOLASTICA ANNO 2016. APPROVAZIONE PROGETTO DI FATTIBILITA' E DEFINITIVO. CUP D14H16000830004.	1.284,73
036250	00P	IMP	2010	1920	2019	1091	1	2018	VERIFICHE TECNICHE DI VULNERABILITA' SISMICA DA ESEGUIRE SU EDIFICI DEL COMUNE DI CESENA - AGGIUDICAZIONE LAVORI EDILI PER ASSISTENZA INDAGINI - AFFIDAMENTI INCARICHI PER PROVE IN SITU ED IN LABORATOR	4.527,48
036250	00P	IMP	2017	1465	2019	1092	1	2018	AFFIDAMENTO INCARICO PROFESSIONALE PER LA REALIZZAZIONE DI PROVE DI LABORATORIO SUI MATERIALI DA COSTRUZIONE, PER IL MIGLIORAMENTO SISMICO DI ALCUNI EDIFICI SCOLASTICI. CIG Z961DD2ECB.	6.934,36
036250	00P	IMP	2017	1991	2019	1093	1	2018	MANUTENZIONE STRAORDINARIA EDILIZIA SCOLASTICA - ANNO 2017 - ASILI NIDO, SCUOLE DELL'INFANZIA, PRIMARIE E SECONDARIE DI PRIMO GRADO. INTERVENTI DI ANTISFONDELLAMENTO SOLAI. CUP D14H17000330004. APPROV	813,27
036250	00P	IMP	2017	1991	2019	1094	1	2018	AFFIDAMENTO INCARICO PROFESSIONALE PER LA DIREZIONE LAVORI STRUTTURALE RELATIVA AI PROGETTI DI MIGLIORAMENTO SISMICO DELLA SCUOLA DELL'INFANZIA DI MACERONE, VIA OLOF PALME, 80 (CUP D16F17000030004) E	606,48
036250	00P	IMP	2017	1991	2019	1095	1	2018	AFFIDAMENTO INTEGRATIVO INCARICO PROF.LE PER REDAZIONE DI VARIANTE NON STRUTTURALE RELATIVA ALLA PROGETTAZIONE STRUTTURALE ESECUTIVA DELL'INTERVENTO DI MIGLIORAMENTO SISMICO DEL CORPO AULE DELLA SCUOL	990,29
036250	00P	IMP	2018	4703	2019	1377	1	2018	MANUTENZIONE STRAORDINARIA, INTERVENTI DI ANTISFONDELLAMENTO SOLAI, ADEGUAMENTO IGIENICO-SANITARIO CUCINE ED IMPIANTI - EDILIZIA SCOLASTICA ANNO 2018 - CUP D19F18000560001. APPROVAZIONE PROGETTO DI FA	3.540,85
036250	00P	IMP	2018	4703	2019	1378	1	2018	MANUTENZIONE STRAORDINARIA, INTERVENTI DI ANTISFONDELLAMENTO SOLAI, ADEGUAMENTO IGIENICO-SANITARIO CUCINE ED IMPIANTI - EDILIZIA SCOLASTICA ANNO 2018 - CUP D19F18000560001. APPROVAZIONE PROGETTO DI FA	959,15
037200	00P	IMP	2017	1992	2019	83	1	2017	MANUTENZIONE STRAORDINARIA EDILIZIA SCOLASTICA - ANNO 2017 - ASILI NIDO, SCUOLE DELL'INFANZIA, PRIMARIE E SECONDARIE DI PRIMO GRADO. INTERVENTI DI ANTISFONDELLAMENTO SOLAI. CUP D14H17000330004. APPROV	10.900,71
037200	00P	IMP	2017	1992	2019	83	2	2017	MANUTENZIONE STRAORDINARIA EDILIZIA SCOLASTICA, ANNO 2017, SCUOLE PRIMARIE. INTERVENTI DI ANTISFONDELLAMENTO SOLAI. APPROVAZIONE NUOVI PREZZI, PERIZIA SUPPLETTIVA E DI VARIANTE. CUP D14H17000330004	64.099,29

04

COMUNE DI CESENA

FONDO PLURIENNALE VINCOLATO SPESA CONTO CAPITALE

Capitolo	Articolo	Tipo	Anno Res. prov.	Nr. Res. prov.	Anno	Numero	Sub	Anno Ass.	Descrizione Impegno/Accertamento	Importo
Titolo: 2 Spese in conto capitale										
037200	00P	IMP			2019	171	1	2018	RISTRUTTURAZIONE SCUOLA PRIMARIA MARTORANO - ANNO 2017 - RISTRUTTURAZIONE, MIGLIORAMENTO SISMICO ED EFFICIENZA ENERGETICA. APPROVAZIONE QUADRO ECONOMICO E IMPEGNO DI SPESA. CUP D11E15000780004.FIN MUTUO CDP DEVOLUZIONE	705.000,00
037200	00P	IMP			2019	229	1	2018	MANUTENZIONE STRAORDINARIA, INTERVENTI DI ANTISFONDELLAMENTO SOLAI, ADEGUAMENTO IGIENICO-SANITARIO CUCINE ED IMPIANTI - EDILIZIA SCOLASTICA ANNO 2018 - CUP D19F18000560001. APPROVAZIONE PROGETTO DI FA	202.000,00
037200	00P	IMP			2019	237	1	2018	MANUTENZIONE STRAORDINARIA ED INTERVENTI DI ANTISFONDELLAMENTO SOLAI EDILIZIA SCOLASTICA - ANNO 2018. SCUOLA PRIMARIA "DANTE ALIGHIERI" OLTRESAVIO (CUP D19F18000500001) E SCUOLA SECONDARIA DI PRIMO GR	0,00
037200	00P	IMP			2019	245	1	2018	SCUOLA PRIMARIA MARTORANO. RISTRUTTURAZIONE, MIGLIORAMENTO SISMICO ED EFFICIENZA ENERGETICA. CUP D11E15000780004 - FIN MUTUO CDP DEVOLUZIONE 4 vb	428.000,00
037200	00P	IMP			2019	309	1	2018	RIDUZIONE RISCHIO SIMICO PRIMARIA S.EGIDIO FIN REGIONE	1.000.000,00
037200	00P	IMP	2018	4715	2019	1096	1	2018	MANUTENZIONE STRAORDINARIA, INTERVENTI DI ANTISFONDELLAMENTO SOLAI, ADEGUAMENTO IGIENICO-SANITARIO CUCINE ED IMPIANTI - EDILIZIA SCOLASTICA ANNO 2018 - CUP D19F18000560001. APPROVAZIONE PROGETTO DI FA	18.429,29
037200	00P	IMP	2018	4715	2019	1097	1	2018	MANUTENZIONE STRAORDINARIA, INTERVENTI DI ANTISFONDELLAMENTO SOLAI, ADEGUAMENTO IGIENICO-SANITARIO CUCINE ED IMPIANTI - EDILIZIA SCOLASTICA ANNO 2018 - CUP D19F18000560001. APPROVAZIONE PROGETTO DI FA	14.875,53
037200	00P	IMP	2018	4715	2019	1098	1	2018	MANUTENZIONE STRAORDINARIA, INTERVENTI DI ANTISFONDELLAMENTO SOLAI, ADEGUAMENTO IGIENICO-SANITARIO CUCINE ED IMPIANTI - EDILIZIA SCOLASTICA ANNO 2018 - CUP D19F18000560001. APPROVAZIONE PROGETTO DI FA	6.695,18
037200	00P	IMP	2018	222	2019	1099	1	2018	RIDUZIONE RISCHIO SISMICO EDILIZIA SCOLASTICA ANNO 2017. APPROVAZIONE STUDIO DI FATTIBILITA' TECNICO-ECONOMICA E PROGETTO DEFINITIVO PER MIGLIORAMENTO SISMICO SCUOLA PRIMARIA FIORITA, SITA IN VIA VENE	25.103,04
037200	00P	IMP	2018	222	2019	1100	1	2018	CUP D16F17000010004. RIDUZIONE RISCHIO SISMICO EDILIZIA SCOLASTICA - ANNO 2017 - MIGLIORAMENTO SISMICO SCUOLA PRIMARIA FIORITA, VIA VENETO N. 195. APPROVAZIONE QUADRO ECONOMICO E IMPEGNO DI SPESA. FIN	275.202,95
037200	00P	IMP	2017	89	2019	1101	1	2018	INTERVENTI DI EDILIZIA SCOLASTICA - SCUOLE PRIMARIE - ANNO 2015. APPROVAZIONE PROGETTO PRELIMINARE-DEFINITIVO. CUP D14H15000630004.	4.958,40
037200	00P	IMP	2016	2667	2019	1102	1	2018	MANUTENZIONE STRAORDINARIA EDILIZIA SCOLASTICA - ANNO 2016 - SCUOLE PRIMARIE. INTERVENTO DI RIPRISTINO INTONACI E CONTROSOFFITTI (CUP D14H16000990004). AFFIDAMENTO LAVORI URGENTI PER INSTALLAZIONE DI	6.935,17
037200	00P	IMP	2014	1271	2019	1103	1	2018	REALIZ.NE DI STRUTTURA TEMPORANEA AD USO SCUOLA PRIMARIA IN LOCALITA' BORELLO - VIA TAORMINA - AFFIDAMENTO LAVORI PER RIMONTAGGIO STRUTTURA.FINANZ. ONERI URBANIZZAZIONE	15.268,47
037200	00P	IMP	2011	3920	2019	1104	1	2018	MIGLIORAMENTO SISMICO SCUOLA PRIMARIA BORELLO - IMPEGNO DI SPESA FONDI DELL'AMM.NE ED APPROVAZIONE NUOVO QUADRO ECONOMICO (CUP D18G11002370004). FINANZ. ALIENAZ.	5.807,64
037200	00P	IMP	2017	1992	2019	1105	1	2018	MANUTENZIONE STRAORDINARIA EDILIZIA SCOLASTICA - ANNO 2017 - ASILI NIDO, SCUOLE DELL'INFANZIA, PRIMARIE E SECONDARIE DI PRIMO GRADO. INTERVENTI DI ANTISFONDELLAMENTO SOLAI. CUP D14H17000330004.FINANZ.	4.881,49
037200	00P	IMP	2017	1992	2019	1106	1	2018	SERVIZIO DI CONTROLLO PERIODICO DELLE USCITE DI SICUREZZA, PORTE TAGLIAFUOCO ED EVACUATORI DI FUMI. AFFIDAMENTO DEL SERVIZIO, MEDIANTE PROCEDURA SUL MERCATO ELETTRONICO DELLA PUBBLICA AMMINISTRAZIONE.	3.562,40
037200	00P	IMP	2017	2379	2019	1107	1	2018	MANUTENZIONE ED ADEGUAMENTO IMPIANTI ELETTRICI E TERMO-IDRICI-SANITARI, NEGLI EDIFICI SCOLASTICI.AFFIDAMENTO LAVORI	7.207,70

COMUNE DI CESENA

FONDO PLURIENNALE VINCOLATO SPESA CONTO CAPITALE

Capitolo	Articolo	Tipo	Anno Res. prov.	Nr. Res. prov.	Anno	Numero	Sub	Anno Ass.	Descrizione Impegno/Accertamento	Importo
Titolo: 2 Spese in conto capitale										
037200	00P	IMP	2017	2492	2019	1108	1	2018	RIDUZIONE RISCHIO SISMICO EDILIZIA SCOLASTICA ANNO 2017. APPROVAZIONE STUDIO DI FATTIBILITA' TECNICO-ECONOMICA E PROGETTO DEFINITIVO PER MIGLIORAMENTO SISMICO SCUOLA PRIMARIA FIORITA, SITA IN VIA VENE	125.000,00
037200	00P	IMP			2020	147	1	2018	RIDUZIONE RISCHIO SISMICO PRIMARIA S.EGIDIO FIN REGIONE	215.000,00
037200	00P	IMP	2018	222	2020	159	1	2018	RIDUZIONE RISCHIO SISMICO EDILIZIA SCOLASTICA ANNO 2017. APPROVAZIONE STUDIO DI FATTIBILITA' TECNICO-ECONOMICA E PROGETTO DEFINITIVO PER MIGLIORAMENTO SISMICO SCUOLA PRIMARIA FIORITA, SITA IN VIA VENE	60.000,00
037240	00P	IMP			2019	172	1	2018	SCUOLA PRIMARIA MARTORANO. RISTRUTTURAZIONE, MIGLIORAMENTO SISMICO ED EFFICIENZA ENERGETICA. CUP D11E15000780004 - FIN MUTUO CDP DEVOLUZIONE 4 vb	45.000,00
037240	00P	IMP	2018	3939	2019	1109	1	2018	FORNITURA AUSILI PER ALUNNI CON DISABILITA' CHE FREQUENTANO GLI ISTITUTI SCOLASTICI DI CESENA. CIG ZC224AB16E	72,80
037240	00P	IMP	2018	4875	2019	1110	1	2018	AFFIDAMENTO DEL SERVIZIO/DELLA FORNITURA DI ARREDI SERVIZI EDUCATIVI PER LA PRIMA INFANZIA E SCUOLE DELL'OBBLIGO, MEDIANTE AVVIO DI PROCEDURA DI CONVENZIONE INTERCENTER SAT.-E.R. DETERMINA A CONTRARRE	2.416,16
037240	00P	IMP	2017	2117	2019	1111	1	2018	AFFIDAMENTO DEL SERVIZIO/DELLA FORNITURA DI ARREDI SCUOLE PRIMARIE E SECONDARIE DI SECONDO GRADO, MEDIANTE AVVIO DI PROCEDURA DI CONVENZIONE INTERCENTER SAT. ER DETERMINA A CONTRARRE CIG ZCA1F6A347.	3.747,68
037250	00P	IMP			2019	310	1	2018	RIDUZIONE RISCHIO SISMICO PRIMARIA S.EGIDIO FIN MUTUO+REGIONE	15.000,00
037250	00P	IMP	2018	4410	2019	1112	1	2018	RIDUZIONE RISCHIO SISMICO EDILIZIA SCOLASTICA - ANNO 2017. "MIGLIORAMENTO SISMICO SCUOLA PRIMARIA FIORITA, VIA VENETO, 195". CUP D16F17000010004. AFFIDAMENTO INCARICO A ENERGIE PER LA CITTA' S.P.A. PE	5.002,00
037250	00P	IMP	2018	4704	2019	1113	1	2018	MANUTENZIONE STRAORDINARIA, INTERVENTI DI ANTISFONDELLAMENTO SOLAI, ADEGUAMENTO IGIENICO-SANITARIO CUCINE ED IMPIANTI - EDILIZIA SCOLASTICA ANNO 2018 - CUP D19F18000560001. APPROVAZIONE PROGETTO DI FA	2.998,00
037250	00P	IMP	2017	844	2019	1114	1	2018	RISTRUTTURAZIONE SCUOLA PRIMARIA DI MARTORANO. INCARICO DI PROGETTAZIONE ESECUTIVA, D.L. E COLLAUDO DELLE OPERE IMPIANTISTICHE. CUP D11E15000780004.FIN MUTUO CDP DEVOLUZIONE	4.680,00
037250	00P	IMP	2017	942	2019	1115	1	2018	AMPLIAMENTO COMPLESSO SCOLASTICO SITO IN LOC. SAN GIORGIO, VIA SAN GIORGIO, PER REALIZZAZIONE PALESTRA CON ANNESSI SPOGLIATOI. CUP D17B15000030005. AFFIDAMENTO INCARICO PER VARIANTE PROGETTAZIONE ARCH	3.425,76
037250	00P	IMP	2016	823	2019	1116	1	2018	"BANDO MINISTERIALE (MIUR) 15-10-2015 - INDAGINI DIAGNOSTICHE SUI SOLAI NEGLI EDIFICI SCOLASTICI" - AFFIDAMENTO INCARICHI E PROVE.	692,41
037250	00P	IMP	2016	2584	2019	1117	1	2018	SCUOLA PRIMARIA "B. MUNARI" IN LOC. S. EGIDIO, VIA A. FRANK 185. INTERVENTO DI MIGLIORAMENTO STRUTTURALE ED EFFICIENTAMENTO ENERGETICO. CUP D16J16000470005. AFFIDAMENTO INCARICO A ENERGIE PER LA CITTA	14.640,00
037250	00P	IMP	2017	1521	2019	1118	1	2018	AFFIDAMENTO INCARICO PROFESSIONALE PER LA REDAZIONE DELLA PROGETTAZIONE STRUTTURALE ESECUTIVA E DIREZIONE LAVORI STRUTTURALE DELL'INTERVENTO DI MIGLIORAMENTO SISMICO DEL CORPO PALESTRA NONCHE' DIREZIO	16.843,72
037250	00P	IMP	2017	1699	2019	1119	1	2018	PROGETTO PER L'AMPLIAMENTO DEL COMPLESSO SCOLASTICO DI SAN VITTORE (PRIMARIA "G. PASCOLI"). AFFIDAMENTO INCARICO A ENERGIE PER LA CITTA' S.P.A. PER PROGETTAZIONE, DIREZIONE LAVORI E COLLAUDO IMPIANTI.	36.600,00
037250	00P	IMP	2017	1993	2019	1120	1	2018	MANUTENZIONE STRAORDINARIA EDILIZIA SCOLASTICA - ANNO 2017 - ASILI NIDO, SCUOLE DELL'INFANZIA, PRIMARIE E SECONDARIE DI PRIMO GRADO. INTERVENTI DI ANTISFONDELLAMENTO SOLAI. CUP D14H17000330004. APPROV	2.049,28

COMUNE DI CESENA

FONDO PLURIENNALE VINCOLATO SPESA CONTO CAPITALE

Capitolo	Articolo	Tipo	Anno Res. prov.	Nr. Res. prov.	Anno	Numero	Sub	Anno Ass.	Descrizione Impegno/Accertamento	Importo
Titolo: 2 Spese in conto capitale										
037250	00P	IMP	2017	1993	2019	1121	1	2018	MANUTENZIONE STRAORDINARIA EDILIZIA SCOLASTICA - ANNO 2017 - ASILI NIDO, SCUOLE DELL'INFANZIA, PRIMARIE E SECONDARIE DI PRIMO GRADO. INTERVENTI DI ANTIFONDELLAMENTO SOLAI. CUP D14H17000330004. APPROV	3.933,28
037250	00P	IMP	2017	1993	2019	1122	1	2018	AFFIDAMENTO INTEGRATIVO INCARICO PROF.LE PER REDAZIONE DI VARIANTE NON STRUTTURALE RELATIVA ALLA PROGETTAZIONE STRUTTURALE ESECUTIVA DELL'INTERVENTO DI MIGLIORAMENTO SISMICO DEL CORPO AULE DELLA SCUOL	1.742,58
037250	00P	IMP	2017	2507	2019	1123	1	2018	CUP D16F17000010004 AFFIDAMENTO INCARICO PROF.LE PER LA REDAZIONE DI ELABORATI GRAFICI E RILIEVI, A SUPPORTO DELLE ATTIVITA' DI PROGETTAZIONE E CONTABILIZZAZIONE PER OPERE DI EDILIZIA SCOLASTICA, SCUO	11.943,99
037250	00P	IMP			2020	136	1	2018	RIDUZIONE RISCHIO SIMICO PRIMARIA S.EGIDIO FIN MUTUO+REGIONE	20.000,00
037250	00P	IMP	2017	2479	2020	160	1	2018	SCUOLA PRIMARIA MARTORANO. CUP D11E15000780004 - FIN MUTUO CDP DEVOLUZIONE	2.721,00
037250	00P	IMP	2017	2507	2020	161	1	2018	RIDUZIONE RISCHIO SISMICO EDILIZIA SCOLASTICA ANNO 2017. APPROVAZIONE STUDIO DI FATTIBILITA' TECNICO-ECONOMICA E PROGETTO DEFINITIVO PER MIGLIORAMENTO SISMICO SCUOLA PRIMARIA FIORITA, SITA IN VIA VENE	254,24
038200	00P	IMP			2019	221	1	2018	MANUTENZIONE STRAORDINARIA ED INTERVENTI DI ANTIFONDELLAMENTO SOLAI EDILIZIA SCOLASTICA - ANNO 2018 - SCUOLA PRIMARIA DANTE ALIGHIERI (OLTRESAVIO) E SCUOLA SECONDARIA DI PRIMO GRADO MALATESTA NOVELLO	0,00
038200	00P	IMP	2018	122	2019	1124	1	2018	MANUT.STRAORDINARIA 2017 ED.SCOLASTICA CUP: D14H17000330004	30.000,00
038200	00P	IMP	2018	209	2019	1125	1	2018	RIDUZIONE RISCHIO SISMICO - EDILIZIA SCOLASTICA SCUOLE SECONDARIE - ANNO 2017 FINANZ. ONERI URBANIZZAZIONE	18.877,40
038200	00P	IMP	2018	209	2019	1126	1	2018	MIGLIORAMENTO SISMICO DELLA PALESTRA ANNESSA AL COMPLESSO SCOLASTICO DI SAN CARLO, VIA POZZUOLI 194. CUP D11E17000270004 CIG 73256830DB. AGGIUDICAZIONE DEFINITIVA FINANZ, ONERI URBANIZZAZIONE	2.146,95
038200	00P	IMP	2017	1994	2019	1127	1	2018	MANUTENZIONE STRAORDINARIA EDILIZIA SCOLASTICA - ANNO 2017 - ASILI NIDO, SCUOLE DELL'INFANZIA, PRIMARIE E SECONDARIE DI PRIMO GRADO. INTERVENTI DI ANTIFONDELLAMENTO SOLAI. CUP D14H17000330004. APPROV	2.196,98
038200	00P	IMP	2017	1994	2019	1128	1	2018	MANUTENZIONE STRAORDINARIA EDILIZIA SCOLASTICA, ANNO 2017. ASILI NIDO E SCUOLE SECONDARIE DI PRIMO GRADO. INTERVENTI DI ANTIFONDELLAMENTO SOLAI. CUP D14H17000330004 CIG 72862102BA. AGGIUDICAZIONE DEF	22.331,76
038250	00P	IMP	2016	1815	2019	1129	1	2018	MANUTENZIONE STRAORDINARIA SCUOLE SECONDARIE DI PRIMO GRADO, ANNO 2016, SCUOLA SECONDARIA DI PRIMO GRADO VIALE DELLA RESISTENZA - REALIZZAZIONE DI UN LABORATORIO MUSICALE ANNESSO ALLA PALESTRA PALAIPP	3.096,80
038250	00P	IMP	2016	2195	2019	1130	1	2018	MANUTENZIONE STRAORDINARIA SCUOLE SECONDARIE DI PRIMO GRADO ED AMPLIAMENTO SCUOLA SECONDARIA DI PRIMO GRADO IN VIALE DELLA RESISTENZA (CUP D14H16000310004). APPROVAZIONE PROGETTO ESECUTIVO E AUTORIZZA	305,44
038250	00P	IMP	2017	1635	2019	1131	1	2018	AFFIDAMENTO INCARICO PROFESSIONALE PER LA REDAZIONE DELLA PROGETTAZIONE STRUTTURALE, AI SENSI DEL D.M. 14/01/2008, PER IL MIGLIORAMENTO SISMICO DEL COMPLESSO SCOLASTICO SAN DOMENICO, PIAZZA SAN DOMENI	8.088,60
038250	00P	IMP	2017	2439	2019	1132	1	2018	RIDUZIONE RISCHIO SISMICO - EDILIZIA SCOLASTICA SCUOLE SECONDARIE - ANNO 2017 - APPROVAZIONE STUDIO DI FATTIBILITA' TECNICO-ECONOMICA E PROGETTO DEFINITIVO PER OPERE DI MIGLIORAMENTO SISMICO DELLA PAL	1.932,36
038250	00P	IMP	2016	2195	2020	162	1	2018	RINNOVO DEL CERTIFICATO DI PREVENZIONE INCENDI IN ALCUNI EDIFICI SCOLASTICI - ESTENSIONE INCARICO PROFESSIONALE ED IMPEGNO DI SPESA. CIG Z071D281EC.	2.093,52
040200	00P	IMP	2009	3970	2019	1133	1	2018	OPERAZIONI DI IDENTIFICAZIONE E REGOLARIZZAZ. DI DUE IMMOBILI IN ZONA STAZIONE E VILLA SILVIA	10.073,68

COMUNE DI CESENA

FONDO PLURIENNALE VINCOLATO SPESA CONTO CAPITALE

Capitolo	Articolo	Tipo	Anno Res. prov.	Nr. Res. prov.	Anno	Numero	Sub	Anno Ass.	Descrizione Impegno/Accertamento	Importo
Titolo: 2 Spese in conto capitale										
040240	00P	IMP	2018	4868	2019	1134	1	2018	ACQUISTO ATTREZZATURA PER CUCINE SCOLASTICHE. CIG: Z1425D7DBC.	4.623,80
041260	00P	IMP			2019	298	1	2018	APPROVAZIONE DELL'ACCORDO AI SENSI DELL'ART.15 LEGGE N.241/1990 TRA L'ALMA MATER STUDIORUM - UNIVERSITA' DI BOLOGNA E IL COMUNE DI CESENA, IN ATTUAZIONE DELL'ACCORDO DI COLLABORAZIONE SOTTOSCRITTO TRA	2.000.000,00
041260	00P	IMP			2020	131	1	2018	APPROVAZIONE DELL'ACCORDO AI SENSI DELL'ART.15 LEGGE N.241/1990 TRA L'ALMA MATER STUDIORUM - UNIVERSITA' DI BOLOGNA E IL COMUNE DI CESENA, IN ATTUAZIONE DELL'ACCORDO DI COLLABORAZIONE SOTTOSCRITTO TRA	4.709.316,96
044200	00P	IMP	2017	264	2019	84	1	2017	RESTAURO CASA BUFALINI PER LA CREAZIONE DI SPAZI DESTINATI A "LABORATORIO URBANO APERTO". APPROVAZIONE PROGETTO ESECUTIVO E AUTORIZZAZIONE A CONTRATTARE. CUP D12C16000000006.	90.000,00
044200	00P	IMP			2019	175	1	2018	BIBLIOTECA MALATESTIANA 3° LOTTO FINANZ.MUTUO CDP	1.150.000,00
044200	00P	IMP	2018	213	2019	1135	1	2018	LA MALATESTIANA: PROGETTO DI COMPLETAMENTO E RESTAURO PER LA FUNZIONALIZZAZIONE DEL CENTRO CINEMA DELLA CITTA'. CUP D12C17000100004. FIN MUTUO CDP 1,300,000+REGIONE 1,200000	77.865,14
044200	00P	IMP	2018	213	2019	1135	2	2018	LA MALATESTIANA - PROGETTO DI COMPLETAMENTO E RESTAURO PER LA FUNZIONALIZZAZIONE DEL CENTRO CINEMA DELLA CITTA'. CUP D12C16000070001 - CIG 760160313E. PRESA D'ATTO AGGIUDICAZIONE DEFINITIVA E APPROVA	148.840,86
044200	00P	IMP	2017	264	2019	1136	1	2018	RESTAURO CASA BUFALINI PER LA CREAZIONE DI SPAZI DESTINATI A "LABORATORIO URBANO APERTO". APPROVAZIONE PROGETTO ESECUTIVO E AUTORIZZAZIONE A CONTRATTARE. CUP D12C16000000006.	917.850,83
044200	00P	IMP			2020	77	1	2018	BIBLIOTECA MALATESTIANA 3° LOTTO FINANZ. MUTUO CDP	150.000,00
044240	00P	IMP	2017	2649	2019	1137	1	2018	AFFIDAMENTO DEL DELLA FORNITURA DI CORPI ILLUMINANTI PER L'ILLUMINAZIONE DELLA SALA OVEST DELLA BIBLIOTECA MALATESTIANA, DENOMINATA GALLERIA MEDIANTE AVVIO DI PROCEDURA SUL MERCATO ELETTRONICO DELLA	4.972,84
044240	00P	IMP	2018	215	2019	1138	1	2018	LA MALATESTIANA: PROGETTO DI COMPLETAMENTO E RESTAURO PER LA FUNZIONALIZZAZIONE DEL CENTRO CINEMA DELLA CITTA'. APPROVAZIONE PROGETTO DEFINITIVO. CUP D12C17000100004.	110.000,00
044240	00P	IMP	2016	2413	2019	1139	1	2018	RESTAURO CASA BUFALINI PER LA CREAZIONE DI SPAZI DESTINATI A "LABORATORIO URBANO APERTO". APPROVAZIONE PROGETTO ESECUTIVO E AUTORIZZAZIONE A CONTRATTARE. CUP D12C16000000006.	30.000,00
044250	00P	IMP	2018	54	2019	1140	1	2018	RESTAURO CASA BUFALINI PER LA CREAZIONE DI SPAZI DESTINATI A "LABORATORIO URBANO APERTO". APPROVAZIONE PROGETTO ESECUTIVO E AUTORIZZAZIONE A CONTRATTARE. CUP D12C16000000006.	1.383,14
044250	00P	IMP	2018	54	2019	1141	1	2018	PRATICA DI AGGIORNAMENTO CATASTALE DI "CASA BUFALINI" SITA IN CESENA VIA MASINI, 16 E COLLABORAZIONE TECNICA PER REDAZIONE DEGLI ATTI RELATIVI ALLA CONTABILITA' LAVORI. ASSEGNAZIONE. CUP D12C1600000000	857,70
044250	00P	IMP	2018	111	2019	1142	1	2018	AFFIDAMENTO INCARICO AD ENERGIE PER LA CITTA' BIBLIOTECA. FIN REGIONE ACC.651	14.274,00
044250	00P	IMP	2018	115	2019	1143	1	2018	BIBLIOTECA MALATESTIANA: PRATICA DI PREVENZIONE INCENDI, ESAME PROGETTO E RICHIESTA C.P.I.. AFFIDAMENTO INCARICO PROFESSIONALE ALL'ING. MATTEO PAVIRANI. CIG ZCA1EF0A07.	1.015,04
044250	00P	IMP	2018	214	2019	1144	1	2018	LA MALATESTIANA: PROGETTO DI COMPLETAMENTO E RESTAURO PER LA FUNZIONALIZZAZIONE DEL CENTRO CINEMA DELLA CITTA'. APPROVAZIONE PROGETTO DEFINITIVO. CUP D12C17000100004. FINANZ. TRARG E ALFIN	11.176,44
044250	00P	IMP	2018	214	2019	1145	1	2018	REALIZZAZIONE INDAGINI DIAGNOSTICHE SU FABBRICATO IN MURATURA SECONDO IL D.M. 14/01/2008 PRESSO LA BIBLIOTECA MALATESTIANA MEDIANTE PROCEDURA SUL MEPA FINANZ. TRARG E ALFIN	79,42

COMUNE DI CESENA

FONDO PLURIENNALE VINCOLATO SPESA CONTO CAPITALE

Capitolo	Articolo	Tipo	Anno Res. prov.	Nr. Res. prov.	Anno	Numero	Sub	Anno Ass.	Descrizione Impegno/Accertamento	Importo
Titolo: 2 Spese in conto capitale										
052200	00P	IMP	2018	4857	2019	1158	1	2018	CENTRO SPORTIVO A. ROGNONI - VILLA SILVIA. LAVORI DI MANUTENZIONE STRAORDINARIA CORPO CALDAIA, PRODUZIONE ACQUA CALDA SPOGLIATOI 1-2 ED INTASO MANTO ERBOSO ARTIFICIALE CAMPO DI CALCIO N. 2. APPROVAZIO	66.665,07
052200	00P	IMP	2018	5185	2019	1159	1	2018	OROGEL STADIUM "D. MANUZZI" - CAMPIONATO EUROPEO UNDER 21 - 2019. COMPLETAMENTO LAVORI PER L'ADEGUAMENTO DELLO STADIO ALLE ESIGENZE UEFA. APPROVAZIONE PROGETTO DI FATTIBILITA' TECNICO-ECONOMICA E DEF	50.000,00
052200	00P	IMP	2018	168	2019	1160	1	2018	OROGEL STADIUM D. MANUZZI - ADEGUAMENTO DELLO STADIO ALLA NORMATIVA UEFA PER LA DISPUTA DEL CAMPIONATO EUROPEO DI CALCIO UNDER 21 - 2019. MODIFICA IMPEGNI DI SPESA. CUP D14H17000250002.	176.415,12
052200	00P	IMP	2018	168	2019	1161	1	2018	OROGEL STADIUM D. MANUZZI - ADEGUAMENTO ALLA NORMATIVA UEFA PER LA DISPUTA DEL CAMPIONATO EUROPEO UNDER 21 - 2019. CUP D14H17000250002. AFFIDAMENTO ATTIVITA' DI SUPPORTO E REDAZIONE ELABORATI GRAFICI,	2.574,20
052200	00P	IMP	2018	200	2019	1162	1	2018	CENTRO NATATORIO COMUNALE DI CESENA. LAVORI DI MESSA IN SICUREZZA DEI CONTROSOFFITTI E SOLAI DEI PIANI VASCA E DEL PIANO TRIBUNE. APPROVAZIONE PROGETTO DI FATTIBILITA' TECNICO-ECONOMICA E DEFINITIVO.	1.066,66
052200	00P	IMP	2018	200	2019	1163	1	2018	CENTRO NATATORIO COMUNALE DI CESENA. LAVORI DI MESSA IN SICUREZZA DEI CONTROSOFFITTI E DEI SOLAI DEI PIANI VASCA E DEI PIANI TRIBUNA. APPROVAZIONE QUADRO ECONOMICO E IMPEGNO DI SPESA. CUP D14H17000710	27.758,14
052200	00P	IMP	2018	260	2019	1164	1	2018	RISTRUTTURAZIONE E RIQUALIFICAZIONE IMPIANTISTICA SPORTIVA, ANNO 2017. PROGETTO DI FATTIBILITA' TECNICO-ECONOMICA E PROGETTO DEFINITIVO. CUP D12H17000060004. FINANZ. MUTUO CREDITO SPORTIVO IV4	1.169,91
052200	00P	IMP	2004	5664	2019	1165	1	2018	NUOVA PALESTRA VILLA CHIAVICHE. CUP D28G04000000004. FIN. CONC. EDIL.	43.884,05
052200	00P	IMP	2015	2900	2019	1166	1	2018	CUP D17B15000030005 AMPLIAMENTO COMPLESSO SCOLASTICO PALESTRA SAN GIORGIO - FINANZ. ALIENAZ. FINANZIARIE	188.501,48
052200	00P	IMP	2015	2900	2019	1167	1	2018	REALIZZAZIONE PALESTRA E SPOGLIATOI PRESSO COMPLESSO SCOLASTICO IN LOC. S. GIORGIO. LAVORI DI SISTEMAZIONE AREE VERDI IN FREGIO AL COMPLESSO SCOLASTICO. PIANTUMAZIONE ALBERATURE FINANZ. ALFIN	543,00
052240	00P	IMP			2019	168	1	2018	MANUTENZIONE STRAORDINARIA IMPIANTI SPORTIVI FINANZ. MUTUO CREDITO SPORTIVO IIV4	4.630,63
052240	00P	IMP			2019	169	1	2018	MANUTENZIONE STRAORDINARIA IMPIANTI SPORTIVI FINANZ. MUTUO CREDITO SPORTIVO IV4	10.738,74
052240	00P	IMP			2019	312	1	2018	ADEGUAMENTO STADIO	20.000,00
052240	00P	IMP	2016	2550	2019	1168	1	2018	ACQUISTO DEFIBRILLATORI PER PALESTRE SCOLASTICHE E IMPIANTI SPORTIVI COMUNALI.	10.000,00
052240	00P	IMP	2016	2686	2019	1169	1	2018	ACQUISTO DEFIBRILLATORI PER PALESTRE SCOLASTICHE E IMPIANTI SPORTIVI COMUNALI.	655,00
052240	00P	IMP	2018	169	2019	1170	1	2018	OROGEL STADIUM "D. MANUZZI". ADEGUAMENTO ALLA NORMATIVA UEFA PER LA DISPUTA DEL CAMPIONATO EUROPEO DI CALCIO UNDER 21 - 2019. APPROVAZIONE QUADRO ECONOMICO E IMPEGNO DI SPESA. CUP D14H17000250002.	19.800,00
052240	00P	IMP	2016	3049	2019	1171	1	2018	MAN.STR. IMPIANTI SPORTIVI	1.401,88
052250	00P	IMP			2019	170	1	2018	MANUTENZIONE STRAORDINARIA IMPIANTI SPORTIVI FINANZ. MUTUO CREDITO SPORTIVO IV4	11.009,92
052250	00P	IMP	2018	167	2019	1172	1	2018	OROGEL STADIUM "D. MANUZZI" - CAMPIONATO EUROPEO UNDER 21 - 2019. ADEGUAMENTO DELLO STADIO ALLE NORME UEFA. APPROVAZIONE PROGETTO DEFINITIVO ED IMPEGNO SPESE TECNICHE (CUP D14H17000250002).	13.068,25
052250	00P	IMP	2018	170	2019	1173	1	2018	OROGEL STADIUM "D. MANUZZI" - CAMPIONATO EUROPEO UNDER 21 - 2019. ADEGUAMENTO DELLO STADIO ALLE NORME UEFA. APPROVAZIONE PROGETTO DEFINITIVO ED IMPEGNO SPESE TECNICHE	5.665,29

COMUNE DI CESENA

FONDO PLURIENNALE VINCOLATO SPESA CONTO CAPITALE

Capitolo	Articolo	Tipo	Anno Res. prov.	Nr. Res. prov.	Anno	Numero	Sub	Anno Ass.	Descrizione Impegno/Accertamento	Importo
Titolo: 2 Spese in conto capitale										
052250	00P	IMP	2018	170	2019	1174	1	2018	OROGEL STADIUM D. MANUZZI - ADEGUAMENTO ALLA NORMATIVA UEFA PER LA DISPUTA DEL CAMPIONATO EUROPEO UNDER 21 - 2019. CUP D14H17000250002. AFFIDAMENTO ATTIVITA' DI SUPPORTO E REDAZIONE ELABORATI GRAFICI,	2.189,90
052250	00P	IMP	2018	170	2019	1175	1	2018	AFFIDAMENTO INCARICO PROFESSIONALE PER LA REDAZIONE DELLE DICHIARAZIONI DI RISPONDEZZA DEGLI IMPIANTI ELETTRICI DELLO STADIO COMUNALE D. MANUZZI E C.S. VILLA SILVIA, E PRATICA VV.F. PER IL RILASCIO DE	3.806,40
052250	00P	IMP	2018	262	2019	1176	1	2018	RISTRUTTURAZIONE E RIQUALIFICAZIONE IMPIANTISTICA SPORTIVA, ANNO 2017. PROGETTO DI FATTIBILITA' TECNICO-ECONOMICA E PROGETTO DEFINITIVO. CUP D12H17000060004. FINANZ. MUTUO CREDITO SPORTIVO IV4	5.000,00
052250	00P	IMP	2014	3366	2019	1177	1	2018	NUOVA PALESTRA IN LOCALITA' S. GIORGIO. AFFIDAMENTO ED IMPEGNO DI SPESA PER INCARICHI PROFESSIONALI. APPROVAZIONE.	7.226,06
052250	00P	IMP	2015	2903	2019	1178	1	2018	AMPLIAMENTO COMPLESSO SCOLASTICO PALESTRA SAN GIORGIO - FINANZ. ALIENAZ. FINANZIARIE	9.038,40
052250	00P	IMP	2015	2903	2019	1179	1	2018	INCARICO PROF.LE PER ATTIVITA' TECNICA DI FRAZIONAMENTO E ACCATASTAMENTO RELATIVE ALLA REALIZZAZIONE DI UNA NUOVA PALESTRA ALL'INTERNO DEL PLESSO SCOLASTICO DI SAN GIORGIO. CIG ZFA193404E.	2.030,08
052250	00P	IMP	2016	3037	2019	1180	1	2018	AFFIDAMENTO INCARICO PROF.LE PER LA REDAZIONE DI PRATICHE NECESSARIE PER L'AGGIORNAMENTO CATASTALE DI ALCUNI EDIFICI DI PROPRIETA' COMUNALE. CIG ZA91C9497A. CUP D14H16000730004.	1.268,80
052250	00P	IMP	2014	3366	2019	1181	1	2018	INCARICHI PROFESSIONALI PER AFFIDAMENTO SERVIZI VARI DEL SETTORE EDILIZIA PUBBLICA.	1.376,65
052250	00P	IMP	2017	2239	2019	1182	1	2018	OROGEL STADIUM "D. MANUZZI" - CAMPIONATO EUROPEO UNDER 21 - 2019. ADEGUAMENTO DELLO STADIO ALLE NORME UEFA. APPROVAZIONE PROGETTO DEFINITIVO ED IMPEGNO SPESE TECNICHE (CUP D14H17000250002).	5.899,50
052250	00P	IMP	2017	2584	2019	1183	1	2018	AFFIDAMENTO INCARICO PROFESSIONALE PER LA DIREZIONE LAVORI STRUTTURALE RELATIVA AL PROGETTO DI MIGLIORAMENTO SISMICO DELLA PALESTRA ANNESSA AL COMPLESSO SCOLASTICO DI SAN CARLO. CUP D11E17000270004. I	1.135,28
056200	00P	IMP	2014	2947	2019	86	1	2017	CUP: D11B14000340004. O.P. QUARTIERI VIABILITA' ANNO 2014. AGGIUDICAZIONE DEFINITIVA E NUOVO QUADRO ECONOMICO. FINANZ. AVANZO	546,33
056200	00P	IMP	2014	2987	2019	87	1	2017	MANUTENZIONE STRAORDINARIA STRADE URBANE ANNO 2014. APPROVAZIONE STATO FINALE E CERTIFICATO DI REGOLARE ESECUZIONE.	1.033,04
056200	00P	IMP	2016	270	2019	88	1	2017	COMPLETAMENTO PISTA CICLABILE VIA RAVENNATE-SAN MARTINO IN FIUME. FIN. REGIONE	460,02
056200	00P	IMP	2015	2290	2019	89	1	2017	REALIZZAZIONE E RISAGOMATURA FOSSI STRADALI ANNO 2015 ; APPROVAZIONE STATO FINALE E CERTIFICATO DI REGOLARE ESECUZIONE	334,55
056200	00P	IMP			2019	102	1	2018	RISTRUTTURAZIONE E RICOSTRUZIONE STRADE EXTRAURBANE ANNO 2018- APPROVAZIONE PROGETTO PRELIMINARE-DEFINITIVO	119.445,39
056200	00P	IMP			2019	102	2	2018	APPALTO DEI LAVORI DI RISTRUTTURAZIONE E RICOSTRUZIONE STRADE EXTRAURBANE ANNO 2018 - CIG: 7603419BD7 ; CUP: D17H18000490004. PRESA D;ATTO AGGIUDICAZIONE DEFINITIVA E NUOVO QUADRO ECONOMICO.	180.554,61
056200	00P	IMP			2019	105	1	2018	CUP D17H18000500004 RISTRUTTURAZIONE E RICOSTRUZIONE STRADE URBANE ANNO 2018 ; APPROVAZIONE PROGETTO PRELIMINARE DEFINITIVO	400.000,00
056200	00P	IMP			2019	120	1	2018	PROGETTO SICUREZZA ANNO 2018. INTERVENTI VARI SEGNALETICA ORIZZONTALE E VERTICALE. RIAPPROVAZIONE PROGETTO PRELIMINARE E DEFINITIVO.	200.000,00
056200	00P	IMP			2019	144	1	2018	RISTRUTTURAZIONE E RICOSTRUZIONE PAVIAMENTAZIONI SPECIALI ANNO 2018 ; APPROVAZIONE PROGETTO PRELIMINARE DEFINITIVO CUP D17H18000800004	240.000,00

COMUNE DI CESENA

FONDO PLURIENNALE VINCOLATO SPESA CONTO CAPITALE

Capitolo	Articolo	Tipo	Anno Res. prov.	Nr. Res. prov.	Anno	Numero	Sub	Anno Ass.	Descrizione Impegno/Accertamento	Importo
Titolo: 2 Spese in conto capitale										
056200	00P	IMP			2019	294	1	2018	CUP: D11B18000160004. PROGETTI PARTECIPATI ANNO 2018-LOTTO A. APPROVAZIONE PROGETTO ESECUTIVO. FINANZ. MUTUO CASSA DD.PP.	490.000,00
056200	00P	IMP			2019	295	1	2018	CUP: D11B18000230004. PROGETTI PARTECIPATI ANNO 2018-LOTTO B. APPROVAZIONE PROGETTO ESECUTIVO. FINANZ. MUTUO CASSA DD.PP.	440.000,00
056200	00P	IMP			2019	299	1	2018	CUP D11B17003660006 - PISTA CICLABILE FIUME SAVIO TRATTO CESENA-BORELLO 1' STRALCIO PONTE VECCHIO-VIA ANCONA. IMPEGNO DI SPESA SOMME A DISPOSIZIONE PER SONDAGGIO TERRENO - ACCERTAMENTO ENTRATA CONTRIB	152.000,00
056200	00P	IMP			2019	924	1	2018	CUP D11B17003660006 - PISTA CICLABILE FIUME SAVIO TRATTO CESENA-BORELLO 1' STRALCIO PONTE VECCHIO-VIA ANCONA. IMPEGNO DI SPESA SOMME A DISPOSIZIONE PER SONDAGGIO TERRENO - ACCERTAMENTO ENTRATA CONTRIB	0,00
056200	00P	IMP	2018	750	2019	1380	1	2018	CUP: D17H18000350004 PROGETTO SICUREZZA ANNO 2018. INTERVENTI VARI SEGNALETICA ORIZZONTALE E VERTICALE. FINANZ. OO.UU. E AVANZO	1.144,59
056200	00P	IMP	2018	750	2019	1381	1	2018	PROGETTO SICUREZZA ANNO 2018. INTERVENTI VARI SEGNALETICA ORIZZONTALE E VERTICALE. APPROVAZIONE PROGETTO PRELIMINARE E DEFINITIVO.	38.819,21
056200	00P	IMP	2018	2420	2019	1382	1	2018	RISTRUTTURAZIONE E RICOSTRUZIONE STRADE EXTRAURBANE ANNO 2918- APPROVAZIONE PROGETTO PRELIMINARE-DEFINITIVO	290.000,00
056200	00P	IMP	2018	2432	2019	1383	1	2018	CUP D17H18000500004 RISTRUTTURAZIONE E RICOSTRUZIONE STRADE URBANE ANNO 2018 ; APPROVAZIONE PROGETTO PRELIMINARE DEFINITIVO	103.277,00
056200	00P	IMP	2018	2432	2019	1384	1	2018	APPALTO DEI LAVORI DI RISTRUTTURAZIONE E RICOSTRUZIONE STRADE URBANE ANNO 2018 - CIG: 7611971D2C ; CUP: D17H18000500004. PRESA D'ATTO AGGIUDICAZIONE DEFINITIVA E NUOVO QUADRO ECONOMICO.	96.723,00
056200	00P	IMP	2018	2950	2019	1385	1	2018	CUP D17H18000770004 REALIZZAZIONE E RISAGOMATURA FOSSI STRADALI ANNO 2018- APPROVAZIONE PROGETTO PRELIMINARE - DEFINITIVO	100.000,00
056200	00P	IMP	2018	3293	2019	1386	1	2018	RISTRUTTURAZIONE E RICOSTRUZIONE PAVIAMENTAZIONI SPECIALI ANNO 2018 ; APPROVAZIONE PROGETTO PRELIMINARE DEFINITIVO CUP D17H18000800004	10.000,00
056200	00P	IMP	2018	3989	2019	1387	1	2018	ELIMINAZIONE BARRIERE ARCHITETTONICHE ANNO 2018 APPROVAZIONE PROGETTO PRELIMINARE DEFINITIVO- CUP D17H18001040004	100.000,00
056200	00P	IMP	2018	4324	2019	1388	1	2018	LAVORI DI SEGNALETICA PER COMMERCIO E FRAZIONI 1' STRALCIO. IMPEGNO DI SPESA ED AFFIDAMENTO LAVORI.	10.643,40
056200	00P	IMP	2018	4324	2019	1389	1	2018	LAVORI DI SEGNALETICA PER COMMERCIO E FRAZIONI 1; STRALCIO. IMPEGNO DI SPESA ED AFFIDAMENTO LAVORI.	4.356,60
056200	00P	IMP	2018	5142	2019	1390	1	2018	CUP: D11B18000160004. PROGETTI PARTECIPATI ANNO 2018-LOTTO A. APPROVAZIONE PROGETTO ESECUTIVO. FINANZ. MUTUO CASSA DD.PP.	20.000,00
056200	00P	IMP	2018	5171	2019	1391	1	2018	CUP D11B17003660006 - PISTA CICLABILE FIUME SAVIO TRATTO CESENA-BORELLO 1' STRALCIO PONTE VECCHIO-VIA ANCONA. IMPEGNO DI SPESA SOMME A DISPOSIZIONE PER SONDAGGIO TERRENO - ACCERTAMENTO ENTRATA CONTRIB	9.302,16
056200	00P	IMP	2018	5286	2019	1392	1	2018	CIG: Z712616A4A - LAVORI DI SEGNALETICA PER COMMERCIO E FRAZIONI 2' STRALCIO. IMPEGNO DI SPESA ED AFFIDAMENTO LAVORI.	15.773,40
056200	00P	IMP	2018	97	2019	1393	1	2018	CUP: D17H17000180004 RISTRUTTURAZIONE E RICOSTRUZIONE STRADE URBANE ANNO 2017 FINANZ. ALFIN	58.103,00
056200	00P	IMP	2018	97	2019	1394	1	2018	APPALTO DEI LAVORI DI RISTRUTTURAZIONE E RICOSTRUZIONE STRADE URBANE ANNO 2017 - CIG:7226530136 ; CUP: D17H17000180004. PRESA D ATTO FINANZ. ALFIN	63.135,00
056200	00P	IMP	2018	105	2019	1395	1	2018	CUP: D17H17000230004. RISTRUTTURAZIONE E RICOSTRUZIONE STRADE EXTRAURBANE ANNO 2017	94.896,96

COMUNE DI CESENA

FONDO PLURIENNALE VINCOLATO SPESA CONTO CAPITALE

Capitolo	Articolo	Tipo	Anno Res. prov.	Nr. Res. prov.	Anno	Numero	Sub	Anno Ass.	Descrizione Impegno/Accertamento	Importo
Titolo: 2 Spese in conto capitale										
056200	00P	IMP	2018	105	2019	1396	1	2018	APPALTO DEI LAVORI DI RISTRUTTURAZIONE E RICOSTRUZIONE STRADE EXTRAURBANE ANNO 2017 - CIG:725689967F e CUP: D17H17000230004. PRESA D'ATTO AGGIUDICAZIONE DEFINITIVA E NUOVO QUADRO ECONOMICO.	465.103,04
056200	00P	IMP	2018	110	2019	1397	1	2018	CUP D17H17000290004 -PAVIMENTAZIONI SPECIALI CENTRO STORICO ANNO 2017 APPROVAZIONE PROGETTO PRELIMINARE DEFINITIVO	7.790,05
056200	00P	IMP	2018	110	2019	1398	1	2018	PAVIMENTAZIONI SPECIALI CENTRO STORICO ANNO 2017 - CIG:7235930E52 - CUP: D17H17000290004. PRESA D'ATTO AGGIUDICAZIONE DEFINITIVA E NUOVO QUADRO ECONOMICO.	94.443,55
056200	00P	IMP	2018	110	2019	1399	1	2018	PAVIMENTAZIONI SPECIALI IN CENTRO STORICO - ANNO 2017 - SOMME A DISPOSIZIONE PER LAVORI DI SORVEGLIANZA E SCAVO ARCHEOLOGICO CIG: Z7C24901C9. CUP: D17H17000290004 AFFIDAMENTO DIRETTO DITTA DOTT. CORRA	4.870,24
056200	00P	IMP	2018	138	2019	1400	1	2018	CUP: D11B17000350004 RIQUALIFICAZIONE STRUTTURALE URBANA E SOCIALE DEL TRATTO OVEST DELLA VIA EMILIA 2' STRALCIO: PISTA VIALE CATTANEO, VIALE RESISTENZA, P.LE EX CONCA VERDE, ROTATORIA VIA GRAMSCI E	181.648,02
056200	00P	IMP	2018	138	2019	1401	1	2018	CUP: D11B17003680005 - RIQUALIFICAZIONE STRUTTURALE URBANA E SOCIALE DEL TRATTO OVEST DELLA VIA EMILIA 2' STRALCIO LOTTO B. APPROVAZIONE PROGETTO ESECUTIVO. FINANZ. ALFIN	440.000,00
056200	00P	IMP	2018	138	2019	1402	1	2018	CUP: D11B17003680005 AGGIUDICAZIONE APPALTO VIA EMILIA 2°STR.LOTTO A FINANZ. ALFIN	810.025,93
056200	00P	IMP	2018	141	2019	1403	1	2018	CUP: D11B17000170004. PROGETTI PARTECIPATI ANNO 2017. FINANZ. ALFIN	106.066,88
056200	00P	IMP	2018	141	2019	1404	1	2018	CUP: D11B17000170004.PROGETTI PARTECIPATI :SEGNALETICA CENTURIAZIONE.UTILIZZO SOMME A DISPOSIZIONE FINANZ. ALFIN	5.000,00
056200	00P	IMP	2018	141	2019	1405	1	2018	CUP: D11B17000170004. PROGETTI PARTECIPATI ANNO 2017. "SEGNALETICA CENTURIAZIONE ROMANA".UTILIZZO SOMME A DISPOSIZIONE FINANZ. ALFIN	45.000,00
056200	00P	IMP	2018	141	2019	1406	1	2018	CUP: D11B17000170004. PROGETTI PARTECIPATI 2017 FINANZ. ALFIN	436.974,11
056200	00P	IMP	2018	166	2019	1407	1	2018	CUP: D17H17000480004. ELIMINAZIONE BARRIERE ARCHITETTONICHE - ANNO 2017. APPROVAZIONE PROGETTO PRELIMINARE-DEFINITIVO.	80.000,00
056200	00P	IMP	2018	210	2019	1408	1	2018	OPERE VIABILITA' QUARTIERI-SICUREZZA 2017.PROGETTO DEFINITIVO FINANZ. ALFIN	8.308,77
056200	00P	IMP	2018	210	2019	1409	1	2018	OPERE VIABILITA' QUARTIERI-SICUREZZA ANNO 2017: SISTEMAZIONE AREA A PARCHEGGIO IN VIA FICCHIO. APPROVAZIONE PROGETTO PRELIMINARE. FINANZ. ALFIN	36.387,00
056200	00P	IMP	2018	210	2019	1410	1	2018	OPERE VIABILITA' QUARTIERI AGGIUDICAZIONE APPALTO FINANZ. ALFIN	13.750,23
056200	00P	IMP	2017	845	2019	1411	1	2018	PROGETTO SICUREZZA ANNO 2017. INTERVENTI VARI SEGNALETICA ORIZZONTALE E VERTICALE. FINANZ. ALIENAZIONI FINANZIARIE	208.924,44
056200	00P	IMP	2017	1588	2019	1412	1	2018	CUP: D17H17000180004 RISTRUTTURAZIONE E RICOSTRUZIONE STRADE URBANE ANNO 2017	20.000,00
056200	00P	IMP	2017	1733	2019	1413	1	2018	CUP: D17H17000230004. RISTRUTTURAZIONE E RICOSTRUZIONE STRADE EXTRAURBANE ANNO 2017	20.000,00
056200	00P	IMP	2017	1791	2019	1414	1	2018	CUP D17H17000290004 -PAVIMENTAZIONI SPECIALI CENTRO STORICO ANNO 2017 APPROVAZIONE PROGETTO PRELIMINARE DEFINITIVO	50.000,00
056200	00P	IMP	2017	1953	2019	1415	1	2018	CUP: D17H17000360004 REALIZZAZIONE E RISAGOMATURA FOSSI STRADALI ANNO 2017 - APPROVAZIONE PROGETTO DEFINITIVO	28.995,33
056200	00P	IMP	2017	1953	2019	1416	1	2018	CIG 73091071E8 CUP D17H17000360004 REALIZZAZIONE E RISAGOMATURA FOSSI STRADALI ANNO 2017 - AGGIUDICAZIONE DEFINITIVA LAVORI E NUOVO QUADRO ECONOMICO.	28.914,67
056200	00P	IMP	2017	2090	2019	1417	1	2018	RIQUALIFICAZIONE STRUTTURALE URBANA E SOCIALE DEL TRATTO OVEST DELLA VIA EMILIA 2' STRALCIO: PISTA VIALE CATTANEO, VIALE RESISTENZA, P.LE EX CONCA VERDE, ROTATORIA VIA GRAMSCI E ROTATORIA VIA FARINI-V	5.000,00
056200	00P	IMP	2017	2090	2019	1418	1	2018	CUP: D11B17003680005 - RIQUALIFICAZIONE STRUTTURALE URBANA E SOCIALE DEL TRATTO OVEST	5.000,00

COMUNE DI CESENA

FONDO PLURIENNALE VINCOLATO SPESA CONTO CAPITALE

Capitolo	Articolo	Tipo	Anno Res. prov.	Nr. Res. prov.	Anno	Numero	Sub	Anno Ass.	Descrizione Impegno/Accertamento	Importo
Titolo: 2 Spese in conto capitale										
056200	00P	IMP	2017	2236	2019	1419	1	2018	CUP: D17H17000480004. ELIMINAZIONE BARRIERE ARCHITETTONICHE - ANNO 2017. APPROVAZIONE PROGETTO PRELIMINARE-DEFINITIVO.	61.586,40
056200	00P	IMP	2017	2236	2019	1420	1	2018	ELIMINAZIONE BARRIERE ARCHITETTONICHE ANNO 2017 ; CUP:D17H17000480004 - CIG:7301387F25. PRESA D'ATTO AGGIUDICAZIONE DEFINITIVA E NUOVO QUADRO ECONOMICO.	30.730,88
056200	00P	IMP	2017	2406	2019	1421	1	2018	OPERE VIABILITA' QUARTIERI-SICUREZZA - ANNO 2017. APPROVAZIONE PROGETTO PRELIMINARE-DEFINITIVO.	11.803,60
056200	00P	IMP	2002	2472	2019	1422	1	2018	PROLUNGAMENTO SOTTOPASSO PEDONALE STAZIONE FERROVIARIA. CUP D24B02000000004 FIN. REGIONE	3.728,55
056200	00P	IMP	2015	2451	2019	1423	1	2018	CUP: D11B15000240004. INSTALLAZIONE GUARD-RAIL VIA DISMANO. APPROVAZIONE PROGETTO ESECUTIVO.	1.021,01
056200	00P	IMP	2014	3247	2019	1446	1	2018	ROTONDE E INTERVENTI CONNESSI ALLA REALIZZAZIONE DI PUA. ROTATORIA IN LOC. SAN CRISTOFORO. APPROVAZIONE PROGETTO DEFINITIVO.FINANZ. AVANZO + TRAP	1.073,58
056200	00P	IMP	2017	158	2019	1447	1	2018	RISTRUTTURAZIONE E RICOSTRUZIONE STRADE EXTRAURBANE ANNO 2016 APPROVAZIONE STATO FINALE E CERTIFICATO DI REGOLARE ESECUZIONE. FINANZ. MUTUO CDP	1.625,24
056200	00P	IMP	2017	159	2019	1448	1	2018	CIG 6905825312 CUP D17H16000070004. REALIZZAZIONE E RISAGOMATURA FOSSI STRADALI ANNO 2016 - AGGIUDICAZIONE DEFINITIVA LAVORI E NUOVO QUADRO ECONOMICO. FINANZ. MONETIZZAZIONI	68,95
056200	00P	IMP	2017	159	2019	1449	1	2018	CUP:D17H16000070004 CIG:6905825312 - REALIZZAZIONE E RISAGOMATURA FOSSI STRADALI ANNO 2016 APPROVAZIONE STATO FINALE, CERTIFICATO DI REGOLARE ESECUZIONE E QUADRO ECONOMICO FINALE.	343,23
056200	00P	IMP	2017	160	2019	1450	1	2018	RISTRUTTURAZIONE E RICOSTRUZIONE STRADE URBANE ANNO 2016 APPROVAZIONE STATO FINALE E CERTIFICATO DI REGOLARE ESECUZIONE. FINANZ. MUTUO CDP	1.562,34
056200	00P	IMP	2017	253	2019	1451	1	2018	OPERE VIABILITA' QUARTIERI-SICUREZZA E INTERVENTI MINORI ANNO 2016. FIN.MUTUO CDP	1.953,66
056200	00P	IMP	2016	318	2019	1452	1	2018	SICUREZZA VIA CERVESE.FINANZ. ALIENAZIONI FINANZIARIE	1.398,14
056200	00P	IMP	2015	2295	2019	1453	1	2018	CUP D17H15000510004 RISTRUTTURAZIONE E RICOSTRUZIONE STRADE URBANE ANNO 2015 APPROVAZIONE STATO FINALE E CERTIFICATO DI REGOLARE ESECUZIONE. FINANZ. OO.UU.	1.122,64
056200	00P	IMP	2017	253	2019	1454	1	2018	CUP: D11B16000260004 - CIG: 6887120736. OPERE VIABILITA' QUARTIERI-SICUREZZA E INTERVENTI MINORI. PRESA D'ATTO AGGIUDICAZIONE DEFINITIVA E NUOVO QUADRO ECONOMICO. FINANZ. MUTUO CDP	18.540,49
056200	00P	IMP	2017	225	2019	1455	1	2018	SICUREZZA VIA CERVESE 2' STRALCIO. APPROVAZIONE PROGETTO PRELIMINARE E DEFINITIVO. FINANZ. ALFIN	23.571,71
056200	00P	IMP	2017	193	2019	1456	1	2018	ELIMINAZIONE BARRIERE ARCHITETTONICHE ANNO 2016 - SOMME A DISPOSIZIONE PER ALCUNI INTERVENTI URGENTI DI ELIMINAZIONE DI BARRIERE ARCHITETTONICHE CIG: Z1C24826C2. CUP: D11B16000060004 AFFIDAMENTO DIRET	20.748,00
056200	00P	IMP	2002	2470	2019	1457	1	2018	PROLUNGAMENTO SOTTOPASSO PEDONALE STAZIONE FERROVIARIA - CUP D24B02000000004 - FIN. BOC 2,694 MLN IV4	97.681,70
056200	00P	IMP	2012	56	2019	1458	1	2018	REALIZZAZIONE DI COLLEGAMENTO FRA IL CASELLO A14 E LA SECANTE "BRETELLA GRONDA". APPROVAZIONE PROGETTO ESECUTIVO. FIN. CONC.ED	300.000,00
056201	00P	IMP	2018	2033	2019	1184	1	2018	APPALTO DEI LAVORI DI RISTRUTTURAZIONE E RICOSTRUZIONE STRADE URBANE ANNO 2017 - CIG:7226530136 - CUP: D17H17000180004. PRESA D'ATTO AGGIUDICAZIONE DEFINITIVA E NUOVO QUADRO ECONOMICO.	5.670,00
056201	00P	IMP	2018	2035	2019	1185	1	2018	PAVIMENTAZIONI SPECIALI CENTRO STORICO ANNO 2017 - CIG:7235930E52 - CUP: D17H17000290004. PRESA D'ATTO AGGIUDICAZIONE DEFINITIVA E NUOVO QUADRO ECONOMICO.	4.140,00
056201	00P	IMP	2018	2422	2019	1186	1	2018	RISTRUTTURAZIONE E RICOSTRUZIONE STRADE EXTRAURBANE ANNO 2918- APPROVAZIONE PROGETTO PRELIMINARE-DEFINITIVO	7.360,00

COMUNE DI CESENA

FONDO PLURIENNALE VINCOLATO SPESA CONTO CAPITALE

Capitolo	Articolo	Tipo	Anno Res. prov.	Nr. Res. prov.	Anno	Numero	Sub	Anno Ass.	Descrizione Impegno/Accertamento	Importo
Titolo: 2 Spese in conto capitale										
056201	00P	IMP	2018	2433	2019	1187	1	2018	CUP D17H18000500004 RISTRUTTURAZIONE E RICOSTRUZIONE STRADE URBANE ANNO 2018 Â¿ APPROVAZIONE PROGETTO PRELIMINARE DEFINITIVO	7.680,00
056201	00P	IMP	2018	2765	2019	1188	1	2018	CUP: D11B17003680005 - RIQUALIFICAZIONE STRUTTURALE URBANA E SOCIALE DEL TRATTO OVEST DELLA VIA EMILIA 2¿ STRALCIO LOTTO B. APPROVAZIONE PROGETTO ESECUTIVO.	5.947,37
056201	00P	IMP	2018	2771	2019	1189	1	2018	PROGETTO SICUREZZA ANNO 2018. INTERVENTI VARI SEGNALETICA ORIZZONTALE E VERTICALE. RIAPPROVAZIONE PROGETTO PRELIMINARE E DEFINITIVO.	3.132,06
056201	00P	IMP	2018	2917	2019	1190	1	2018	CUP: D17B16000150004 - CIG: 69084086A0. INTERVENTI DI DIFESA IDROGEOLOGICA E FRANE ANNO 2016. VIA CHIESA DI CASALE, VIA GARAMPA DI MONTEAGUZZO, VIA DEL TUNNEL. APPROVAZIONE STATO FINALE, CERTIFICATO D	5.696,68
056201	00P	IMP	2018	3255	2019	1191	1	2018	CUP: D17H17000410004 - CIG: 7266580B81. PROGETTO SICUREZZA ANNO 2017 - INTERVENTI VARI SEGNALETICA ORIZZONTALE E VERTICALE. PRESA D'ATTO AGGIUDICAZIONE DEFINITIVA E NUOVO QUADRO ECONOMICO.	3.176,26
056201	00P	IMP	2018	3294	2019	1192	1	2018	RISTRUTTURAZIONE E RICOSTRUZIONE PAVIAMENTAZIONI SPECIALI ANNO 2018 Â¿ APPROVAZIONE PROGETTO PRELIMINARE DEFINITIVO CUP D17H18000800004	3.120,00
056201	00P	IMP	2018	3307	2019	1193	1	2018	CUP: D17B17000130004 - CIG: 7271603C9D. INTERVENTI DI DIFESA IDROGEOLOGICA E FRANE ANNO 2017: VIA SAN MAMANTE, VIA MONTEBELLINO. PRESA D'ATTO AGGIUDICAZIONE DEFINITIVA E NUOVO QUADRO ECONOMICO.	3.804,43
056201	00P	IMP	2018	3318	2019	1194	1	2018	CUP: D11B16000280004 - CIG: 6832450C18. INTERVENTI DI DIFESA IDROGEOLOGICA E FRANE ANNO 2016. RICOSTRUZIONE PONTE SUL RIO GRANAROLO IN VIA MONTALETTO. APPROVAZIONE STATO FINALE E CERTIFICATO DI REGOLA	2.109,62
056201	00P	IMP	2018	3339	2019	1195	1	2018	CUP: D11B17003500004 - CIG: 7309663CB8. RIQUALIFICAZIONE STRUTTURALE URBANA E SOCIALE DEL TRATTO OVEST DELLA VIA EMILIA 2' STRALCIO LOTTO A. PRESA D'ATTO AGGIUDICAZIONE DEFINITIVA E NUOVO QUADRO ECONO	14.063,43
056201	00P	IMP	2018	3359	2019	1196	1	2018	CUP: D11B17003420004 - CIG: 7295688033. OPERE VIABILITA' QUARTIERI-SICUREZZA ANNO 2017. PRESA D'ATTO AGGIUDICAZIONE DEFINITIVA E NUOVO QUADRO ECONOMICO.	3.421,99
056201	00P	IMP	2018	3693	2019	1197	1	2018	CUP D11B16000270004 - CIG: 6942104572. ROTONDE E INTERVENTI CONNESSI ALLA REALIZZAZIONE DI PUA. ROTATORIA IN LOC SAN CRISTOFORO. APPROVAZIONE STATO FINALE E CERTIFICATO DI REGOLARE ESECUZIONE.	5.812,77
056201	00P	IMP	2018	3710	2019	1198	1	2018	CUP: D11B17000170004 - CIG: 72971148F6. PROGETTI PARTECIPATI ANNO 2017. PRESA D'ATTO AGGIUDICAZIONE DEFINITIVA E NUOVO QUADRO ECONOMICO.	6.893,46
056201	00P	IMP	2018	3712	2019	1199	1	2018	CUP: D11B16000060004 - CIG: 689492501C. ELIMINAZIONE BARRIERE ARCHITETTONICHE ANNO 2016. APPROVAZIONE STATO FINALE E CERTIFICATO DI REGOLARE ESECUZIONE E QUADRO ECONOMICO FINALE.	1.480,00
056201	00P	IMP	2018	3715	2019	1200	1	2018	CUP: D17H12002960006 - CIG: 6662050194. RIQUALIFICAZIONE E MESSA IN SICUREZZA DELLE FERMATE AUTOBUS 2' STRALCIO. APPROVAZIONE STATO FINALE, CERTIFICATO DI REGOLARE ESECUZIONE E QUADRO ECONOMICO FINAL	3.773,18
056201	00P	IMP	2018	3940	2019	1201	1	2018	RICOSTRUZIONE E POTENZIAMENTO FOGNE BIANCHE ANNO 2018. APPROVAZIONE PROGETTO PRELIMINARE DEFINITIVO.	626,24
056201	00P	IMP	2018	3977	2019	1202	1	2018	CUP: D11B16000300004 - CIG: 690869102C SICUREZZA VIA CERVESE 2 LOTTO. APPROVAZIONE STATO FINALE E CERTIFICATO DI REGOLARE ESECUZIONE E QUADRO ECONOMICO FINALE.	3.536,84
056201	00P	IMP	2018	4753	2019	1203	1	2018	CUP: D15B18002090004. INTERVENTI DI DIFESA IDROGEOLOGICA E FRANE ANNO 2018: VIA SANTA LUCIA E ALTRE STRADE COMUNALI. APPROVAZIONE PROGETTO ESECUTIVO.	2.091,67
056201	00P	IMP	2018	5144	2019	1204	1	2018	CUP: D11B18000160004. PROGETTI PARTECIPATI ANNO 2018-LOTTO A. APPROVAZIONE PROGETTO ESECUTIVO.	6.581,65

COMUNE DI CESENA

FONDO PLURIENNALE VINCOLATO SPESA CONTO CAPITALE

Capitolo	Articolo	Tipo	Anno Res. prov.	Nr. Res. prov.	Anno	Numero	Sub	Anno Ass.	Descrizione Impegno/Accertamento	Importo
Titolo: 2 Spese in conto capitale										
056201	00P	IMP	2018	5148	2019	1205	1	2018	CUP: D11B18000230004. PROGETTI PARTECIPATI ANNO 2018-LOTTO B. APPROVAZIONE PROGETTO ESECUTIVO.	4.716,09
056201	00P	IMP	2018	5163	2019	1206	1	2018	CUP D17B15000180004 - CIG 65191669F6. POTENZIAMENTO RETE FOGNANTE IN LOC. SAN VITTORE. APPROVAZIONE STATO FINALE E CERTIFICATO DI REGOLARE ESECUZIONE E QUADRO ECONOMICO FINALE.	2.154,74
056201	00P	IMP	2018	5387	2019	1207	1	2018	INCENTIVO PER FUNZIONI TECNICHE DI CUI ALL'ART.113 DEL D.LGS. 50/2016 - ANNO 2018. IMPEGNO DI SPESA.	14.251,52
056201	00P	IMP	2017	1456	2019	1208	1	2018	PROGETTO DI RIPRISTINO DI UNA PORZIONE DI SOLAIO DI COPERTURA DEL PARCHEGGIO PIAZZALE MADONNA DELLA NEVE VIA BONAVENTURA GAZZOLA N. 50. APPROVAZIONE PROGETTO DEFINITIVO E AUTORIZZAZIONE A CONTRATTARE	725,64
056201	00P	IMP	2017	1735	2019	1209	1	2018	CUP: D17H17000230004. RISTRUTTURAZIONE E RICOSTRUZIONE STRADE EXTRAURBANE ANNO 2017	8.274,36
056201	00P	IMP	2017	1735	2019	1210	1	2018	CUP: D17H17000230004. RISTRUTTURAZIONE E RICOSTRUZIONE STRADE EXTRAURBANE ANNO 2017	925,64
056201	00P	IMP	2017	1954	2019	1211	1	2018	CUP: D17H17000360004 REALIZZAZIONE E RISAGOMATURA FOSSI STRADALI ANNO 2017 - APPROVAZIONE PROGETTO DEFINITIVO	1.600,00
056201	00P	IMP	2017	2068	2019	1212	1	2018	CUP: D17H17000410004. RICOSTRUZIONE E POTENZIAMENTO FOGNE BIANCHE ANNO 2017. APPROVAZIONE PROGETTO DEFINITIVO.	5.400,00
056210	00P	IMP	2017	2407	2019	1213	1	2018	OPERE VIABILITA' QUARTIERI-SICUREZZA - ANNO 2017. APPROVAZIONE PROGETTO PRELIMINARE-DEFINITIVO.	6.310,00
056210	00P	IMP	2017	2407	2019	1214	1	2018	PROGETTO PER : "OPERE VIABILITA' - QUARTIERI - SICUREZZA - SISTEMAZIONE AREA A PARCHEGGIO IN VIA FICCHIO. ESPROPRIATI : RICCI LORETTA - RICCI MAURIZIO. APPROVAZIONE SPESA RELATIVA ALL'INDENNITA' D'ESP	5.690,00
056210	00P	IMP	2018	4830	2019	1215	1	2018	PROGETTO PER : "RIQUALIFICAZIONE STRUTTURALE URBANA E SOCIALE DEL TRATTO OVEST DELLA VIA EMILIA 2^ STRALCIO. LOTTO B. ROTATORIA ANGOLO VIA MATTEOTTI - VIA FARINI - APPROVAZIONE SPESA RELATIVA INDENNIT	1.152,00
056210	00P	IMP	2018	5172	2019	1216	1	2018	CUP D11B17003660006 - PISTA CICLABILE FIUME SAVIO TRATTO CESENA-BORELLO 1' STRALCIO PONTE VECCHIO-VIA ANCONA. IMPEGNO DI SPESA SOMME A DISPOSIZIONE PER SONDAGGIO TERRENO - ACCERTAMENTO ENTRATA CONTRIB	60.000,00
056240	00P	IMP	2018	4388	2019	1217	1	2018	AFFIDAMENTO FORNITURA DI DUE VEICOLI COMMERCIALI PER TRASPORTO MERCI MODELLO PORTER PIAGGIO MAXXI CON PIANALE RIBALTABILE CUCINI MEDIANTE ORDINE DIRETTO DI ACQUISTO SUL MERCATO ELETTRONICO DELLA PUBBL	48.556,00
056250	00P	IMP	2018	2751	2019	1218	1	2018	CUP D17H18000490004 RISTRUTTURAZIONE E RICOSTRUZIONE STRADE EXTRAURBANE ANNO 2018- APPROVAZIONE PROGETTO PRELIMINARE-DEFINITIVO	10.000,00
056250	00P	IMP	2018	5183	2019	1219	1	2018	CUP: D13D18000190004 - CIG: 7715586EF9. MANUTENZIONE STRAORDINARIA DEL VIADOTTO KENNEDY - INCARICO PROFESSIONALE. APPROVAZIONE DISCIPLINARE DI GARA E CRITERIO DI AFFIDAMENTO.	22.372,75
056250	00P	IMP	2018	5183	2019	1219	2	2018	CUP: D13D18000190004 - CIG: 7715586EF9. AFFIDAMENTO DEL SERVIZIO DI INGEGNERIA RELATIVO ALLE OPERE DI RIPARAZIONE STRUTTURALE DEL VIADOTTO KENNEDY. AGGIUDICAZIONE DEFINITIVA.	102.684,57
056250	00P	IMP	2018	139	2019	1220	1	2018	CUP: D11B17003680005 - RIQUALIFICAZIONE STRUTTURALE URBANA E SOCIALE DEL TRATTO OVEST DELLA VIA EMILIA 2' STRALCIO LOTTO B. APPROVAZIONE PROGETTO ESECUTIVO.	5.000,00
056250	00P	IMP	2018	139	2019	1221	1	2018	CIG: ZCC249E735 - CUP: D11B17003500004. RIQUALIFICAZIONE STRUTTURALE URBANA E SOCIALE DEL TRATTO OVEST DELLA VIA EMILIA 2' STRALCIO LOTTO A. INCARICO PROFESSIONALE PER IL CORDINAMENTO DELLA SICUREZZA	9.886,65
056250	00P	IMP	2017	1734	2019	1222	1	2018	CUP: D17H17000230004. RISTRUTTURAZIONE E RICOSTRUZIONE STRADE EXTRAURBANE ANNO 2017	8.000,00

COMUNE DI CESENA

FONDO PLURIENNALE VINCOLATO SPESA CONTO CAPITALE

Capitolo	Articolo	Tipo	Anno Res. prov.	Nr. Res. prov.	Anno	Numero	Sub	Anno Ass.	Descrizione Impegno/Accertamento	Importo
Titolo: 2 Spese in conto capitale										
056250	00P	IMP	2017	1734	2019	1223	1	2018	RISTRUTTURAZIONE E RICOSTRUZIONE STRADE EXTRAURBANE - ANNO 2017 INCARICO PROFESSIONALE PER ASSISTENZA ALLA DIREZIONE LAVORI E REDAZIONE DOCUMENTI, ATTI CONTABILI CIG: ZAB24CE9C9. CUP: D17H17000230004	8.321,00
056250	00P	IMP	2016	2700	2019	1224	1	2018	CIG: 6894264E9E - PIANO DEI PERCORSI PEDONALI E CICLABILI DEL QUARTIERE OLTRE SAVIO. RIQUALIFICAZIONE URBANA DEL TRATTO OVEST DELLA VIA EMILIA OVEST-VIALE MATTEOTTI, CATTANEO 2' STRALCIO. AFFIDAMENTO	568,54
056260	00P	IMP	2017	1606	2019	1225	1	2018	STRADE VICINALI AD USO PUBBLICO LAVORI DI COMPLETAMENTO ASFALTATURA DEI PIANI VIABILI DI VIA PISIGNANO IN LOC. SAN GIORGIO ANNO 2017 CONTRIBUTO AI CONSORZI STRADALI RIUNITI.	1.900,00
056260	00P	IMP	2017	1677	2019	1226	1	2018	CONTRIBUTO AI CONSORZI STRADALI RIUNITI: STRADE VICINALI AD USO PUBBLICO LAVORI DI ASFALTATURA DEI PIANI VIABILI DI VIOTTOLO SALA (CONSORZIO SALA) IN LOCALITA RUFFIO NEL COMUNE DI CESENA ANNO 2017	1.800,00
056260	00P	IMP	2017	1793	2019	1227	1	2018	COMPARTICIPAZIONE ALLA SPESA DEL COMUNE DI CESENA PER ESECUZIONE DI LAVORI SU STRADE VICINALI AD USO PUBBLICO CONSORZIATE DA PARTE DEI CONSORZI STRADALI RIUNITI -.PROGETTO DI MANUT. STRAORD.	7.000,00
056260	00P	IMP	2017	2148	2019	1228	1	2018	CONTRIBUTO AI CONSORZI STRADALI RIUNITI .STRADE VICINALI AD USO PUBBLICO LAVORI DI SISTEMAZIONE DI VIA VALIRANO IN LOCALITA PONTE ABBADESSE ANNO 2017	1.500,00
056260	00P	IMP	2017	2502	2019	1229	1	2018	PROGETTO DI MANUTENZIONE STRAORDINARIA PRONTO INTERVENTO ANNO 2017 LOTTO 2 PER ESECUZIONE DI LAVORI SU STRADE VICINALI AD USO PUBBLICO CONSORZIATE DA PARTE DEI CONSORZI STRADALI RIUNITI - COMPAR	2.800,00
056260	00P	IMP	2016	1007	2019	1230	1	2018	CONTRIBUTO CONSORZI STRADALI PER VIA CIMADORI. FIN MONETIZZAZIONI	5.000,00
056260	00P	IMP	2016	1719	2019	1231	1	2018	STRADE VICINALI AD USO PUBBLICO - PROGETTO DEI LAVORI DI RIPRISTINO DELLA SEDE STRADALE DI VIA ACQUAROLA DANNEGGIATA DAGLI EVENTI FRANOSI DEL FEBBRAIO 2015. CONTRIBUTO AI CONSORZI STRADALI RIUNITI.	800,00
056260	00P	IMP	2016	1720	2019	1232	1	2018	PROGETTO DI MANUTENZIONE STRAORDINARIA ; PRONTO INTERVENTO ANNO 2016; PER L'ESECUZIONE DI LAVORI SU STRADE VICINALI AD USO PUBBLICO CONSORZIATE DA PARTE DEI CONSORZI STRADALI RIUNITI - COMPARTICIPAZION	7.000,00
056260	00P	IMP	2016	2337	2019	1233	1	2018	STRADE VICINALI AD USO PUBBLICO ; LAVORI DI SISTEMAZIONE DEI PIANI VIABILI E DELLE OPERE DI REGIMAZIONE IDRAULICA DELLA VIA CERRETO ; ANNO 2016 ; CONTRIBUTO AI CONSORZI STRADALI RIUNITI.	1.400,00
056260	00P	IMP	2016	2340	2019	1234	1	2018	STRADE VICINALI AD USO PUBBLICO LAVORI DI SISTEMAZIONE DEL MANTO STRADALE BITUMINOSO E DELLE OPERE DI DRENAGGIO SUPERFICIALE DI VIA BRAGHITTINA ANNO 2016 CONTRIBUTO AI CONSORZI STRADALI RIUNITI.	900,00
056260	00P	IMP	2010	2148	2019	1235	1	2018	PROGETTO DI RIPRISTINO E SISTEMAZIONE DELLA SEDE STRADALE E DELLE STRUTTURE IDRAULICHE DI SCOLO DI VIA PISIGNANO, TRATTO COMPRESO TRA VIA VIOLONE DI GATTOLINO E VIA MARIANA, NEL COMUNE DI CESENA - STR	1.250,00
056260	00P	IMP	2011	3941	2019	1236	1	2018	PROGETTO DI MANUTENZIONE STRAORDINARIA DELLA SEDE STRADALE DELLA VIA AVOLA E DELLA VIA BERTOZZI IN BORELLO, TRATTO COMPRESO TRA LA S.S. E45 ED IL FIUME SAVIO, NEL COMUNE DI CESENA - STRADE VICINALI AD	2.300,00
056260	00P	IMP	2015	2579	2019	1237	1	2018	STRADE VICINALI AD USO PUBBLICO CONSORZIATE - COMPARTICIPAZIONE ALLA SPESA DEL COMUNE DI CESENA : PROGETTO DI RIPRISTINO DELLA SEDE STRADALE DI VIA VICINALE POLIGNANA 1 NEL TRATTO DANNEGGIATO DA EVENT	500,00
056260	01P	IMP	2018	1672	2019	1238	1	2018	PROGETTO DI MANUTENZIONE STRAORDINARIA "PRONTO INTERVENTO ANNO 2018" PER L'ESECUZIONE DI LAVORI SU STRADE VICINALI AD USO PUBBLICO CONSORZIATE DA PARTE DEI CONSORZI STRADALI RIUNITI - COMPARTICIPAZION	8.000,00

COMUNE DI CESENA

FONDO PLURIENNALE VINCOLATO SPESA CONTO CAPITALE

Capitolo	Articolo	Tipo	Anno Res. prov.	Nr. Res. prov.	Anno	Numero	Sub	Anno Ass.	Descrizione Impegno/Accertamento	Importo
Titolo: 2 Spese in conto capitale										
056260	01P	IMP	2018	2023	2019	1239	1	2018	APPROVAZIONE SCHEMA DI CONVENZIONE PER ATTUAZIONE DEL PROGRAMMA OPERATIVO ANNUALE 2017 RELATIVO AI FONDI PROPRI CONSORZIALI TRA IL COMUNE DI CESENA ED IL CONSORZIO DI BONIFICA DELLA ROMAGNA, PER LA PR	4.761,00
058200	00P	IMP			2019	240	1	2018	PROGETTI PARTECIPATI 2018.ILLUMINAZIONE PUBBLICA.CUP D17B18000140004	3.346,45
058200	00P	IMP			2019	240	2	2018	PROGETTI PARTECIPATI 2018.ILLUMINAZIONE PUBBLICA.CUP D17B18000140004	416.653,55
058200	00P	IMP	2018	3982	2019	1240	1	2018	PROGETTO DYNAMIC LIGHT EX ZUCCHERIFICIO. APPROVAZIONE DEL PROGETTO PRELIMINARE-DEFINITIVO. CUP D19D16001030007.FIN. TRAEU+TRASS ACC.917-918	46.552,52
058200	00P	IMP	2017	824	2019	1241	1	2018	SERVIZIO DI ILLUMINAZIONE PUBBLICA. APPALTO DI GESTIONE AFFIDATO AD HERA S.P.A. PER L'ANNO 2017. IMPEGNO DI SPESA. CIG 2575035A18.	94.700,00
058200	00P	IMP	2016	2246	2019	1242	1	2018	SERVIZIO DI ILLUMINAZIONE PUBBLICA - APPALTO DI GESTIONE AFFIDATO AD HERA S.P.A. PER L'ANNO 2016. IMPEGNO DI SPESA. CIG 2575035A18.	4.660,60
058200	00P	IMP	2015	325	2019	1243	1	2018	NUOVI IMPIANTI ILLUMINAZIONE PUBBLICA APPALTO DI GESTIONE AFFIDATO AD HERA S.P.A. - ANNO 2015 - IMPEGNO DI SPESA. CIG. 2575035A18.	31.446,47
058200	00P	IMP	2017	2086	2019	1244	1	2018	PROGETTI PARTECIPATI - IMPIANTO DI ILLUMINAZIONE PUBBLICA. APPROVAZIONE DEL PROGETTO DI FATTIBILITA' TECNICO-ECONOMICA E DEFINITIVO. CUP D11B17000160004.	3.119,78
058200	00P	IMP	2017	2086	2019	1245	1	2018	PROGETTI PARTECIPATI 2017: IMPIANTI DI ILLUMINAZIONE PUBBLICA - COMPLETAMENTO LAVORI DI CONTRATTO. APPROVAZIONE, IMPEGNO DI SPESA E AGGIUDICAZIONE OPERE IMPIANTISTICHE. CUP D11B17000160004 - CIG Z0F2	3.641,70
058200	00P	IMP	2017	2086	2019	1246	1	2018	PROGETTI PARTECIPATI - IMPIANTI DI ILLUMINAZIONE PUBBLICA. AGGIUDICAZIONE ED IMPEGNO DI SPESA. CUP D11B17000160004.	905,96
058250	00P	IMP	2018	4415	2019	1247	1	2018	PROGETTI PARTECIPATI ANNO 2018. CENTRO DI COSTO N. 58 ILLUMINAZIONE PUBBLICA. AFFIDAMENTO DI SERVIZIO TECNICO E IMPEGNO DI SPESA. CIG ZAA255C16B.	26.352,00
058250	00P	IMP	2018	4713	2019	1248	1	2018	PROGETTI PARTECIPATI 2018 - ILLUMIANZIONE PUBBLICA. APPROVAZIONE DEL PROGETTO DI FATTIBILITA' TECNICA ED ECONOMICA - PROGETTO DEFINITIVO. CUP D17B18/000140004.	8.888,00
058250	00P	IMP	2018	5124	2019	1249	1	2018	PROGETTO MAN METROPOLITAN AREA NETWORK E VIDEOSORVEGLIANZA II LOTTO - STRALCIO A - INFRASTRUTTURA PASSIVA. AFFIDAMENTO INCARICO PROF.LE PER PROGETTAZIONE ESECUTIVA, DIREZIONE LAVORI, CONTABILITA', COL	13.944,00
058250	00P	IMP	2018	5398	2019	1250	1	2018	PRESTAZIONE DI SERVIZIO DI CARATTERE PROFESSIONALE PER IL RILASCIO DEI PARERI E PRESCRIZIONI TECNICHE, VERIFICHE E CONTROLLO CANTIERI, RELATIVAMENTE ALLA CANALIZZAZIONE DELLA PUBBLICA ILLUMINAZIONE IN	29.890,00
058250	00P	IMP	2018	3285	2019	1379	1	2018	PROGETTO DYNAMIC LIGHT EX ZUCCHERIFICIO: AFFIDAMENTO DI INCARICO TECNICO. CIG Z06242F241.	9.000,00
059200	00P	IMP	2010	3928	2019	1251	1	2018	PROGETTO GIM: GESTIONE INFORMATICA DELLA MOBILITA' - FINANZ. REGIONE	8.068,00
059200	00P	IMP	2012	1359	2019	1252	1	2018	STATO FINALE SICUREZZA FERMATE BUS 2° LOTTO FINANZ. REGIONE	1.267,98
060250	00P	IMP	2018	4784	2019	1253	1	2018	FORMAZIONE UFFICIO DI PIANO -PRENOTAZIONE DELLE SOMME PER AFFIDAMENTO INCARICHI PROFESSIONALITA' SPECIALISTICHE	70.000,00
060250	00P	IMP	2016	2301	2019	1254	1	2018	NUOVO STRUMENTO URBANISTICO COMUNALE. CONVENZIONE CON DIPARTIMENTO DI STUDI UMANISTICI DELL'UNIVERSITA' "CA' FOSCARI" DI VENEZIA PER IL COMPLETAMENTO DELL'AGGIORNAMENTO DELLA CARTA DEL NOTO E DEL POTE	25.250,00
063210	00P	IMP	2017	2784	2019	1255	1	2018	PROCEDURA ESPROPRIATIVA PER: PROGETTO DI RIQUALIFICAZIONE VIARIA, URBANA E SOCIALE VIA CESARE BATTISTI 2° LOTTO. SENTENZA CORTE D'APPELLO N. 1835/2017.-IMPEGNO SPESA PER INDENNITA' OCCUPAZIONE URGENZA	32,22
065200	00P	IMP	2018	5332	2019	1256	1	2018	RISORSE DERIVANTI DA ALIENAZIONE DI ALLOGGI ERP AI SENSI DELLA L.560/93.	44.714,88
065200	00P	IMP	2016	1795	2019	1424	1	2018	PROGRAMMA DI RECUPERO E RAZIONALIZZAZIONE ERP (PIANO CASA) FIN REGIONE ACC 1341	163.345,55

COMUNE DI CESENA

FONDO PLURIENNALE VINCOLATO SPESA CONTO CAPITALE

Capitolo	Articolo	Tipo	Anno Res. prov.	Nr. Res. prov.	Anno	Numero	Sub	Anno Ass.	Descrizione Impegno/Accertamento	Importo
Titolo: 2 Spese in conto capitale										
065200	00P	IMP	2011	1653	2019	1425	1	2018	REALIZZAZIONE DEL PROGRAMMA REGIONALE DI MANUTENZIONE DI ALLOGGI DI EDILIZIA RESIDENZIALE PUBBLICA DENOMINATO "NESSUN ALLOGGIO PUBBLICO SFITTO" D.C.R. N. 74 FIN REGIONE ACC 627/2011	94.135,82
065200	00P	IMP	2011	3913	2019	1426	1	2018	MAN.STR.ALLOGGI PR.REG.NESSUN ALLOGGIO SFITTO 2° STRALCIO.FIN REGIONE ACC.1667/2011	22.734,00
065200	00P	IMP	2011	1653	2019	1427	1	2018	REALIZZAZIONE DEL PROGRAMMA REGIONALE DI MANUTENZIONE DI ALLOGGI DI EDILIZIA RESIDENZIALE PUBBLICA DENOMINATO "NESSUN ALLOGGIO PUBBLICO SFITTO" D.C.R. N. 74 FIN REGIONE ACC 627/2011	100.000,00
065200	00P	IMP	2011	3913	2019	1428	1	2018	MAN.STR.ALLOGGI PR.REG.NESSUN ALLOGGIO SFITTO 2° STRALCIO.FIN REGIONE ACC.1667/2011	200.000,00
065200	00P	IMP	2016	2978	2019	1429	1	2018	NUOVA COSTRUZIONE DI EDIFICIO E.R.S. PER N. 8 ALLOGGI PREVIA DEMOL. EDIF. ESISTENTE IN VIA PARINI N. 23, AREA EX CENTRO SOCIALE FIORITA. APPROVAZIONE PROGETTO DEFINITIVO.	59.000,00
065200	00P	IMP	2009	3544	2019	1430	1	2018	IMMOBILI ERP GESTITI DA ACER FORLI' - CESENA. APPROVAZIONE PROGRAMMA DI INTERVENTI E UTILIZZO DELLE RISORSE RIFERITE AGLI ANNI 2010 - 2011.	100.000,00
065200	00P	IMP	2010	3698	2019	1431	1	2018	CONVENZIONE GESTIONE ALLOGGI ERP DI PROPRIETA' COMUNALE CON L'ACER DI FORLI' - CESENA. INTEGRAZIONE RENDICONTAZIONE ANNI 2006 - 2007. FIN AVANZO	31.442,90
065200	00P	IMP	2009	3544	2019	1432	1	2018	IMMOBILI ERP GESTITI DA ACER FORLI' - CESENA. APPROVAZIONE PROGRAMMA DI INTERVENTI E UTILIZZO DELLE RISORSE RIFERITE AGLI ANNI 2010 - 2011.	50.000,00
065200	00P	IMP	2010	3698	2019	1433	1	2018	CONVENZIONE GESTIONE ALLOGGI ERP DI PROPRIETA' COMUNALE CON L'ACER DI FORLI' - CESENA. INTEGRAZIONE RENDICONTAZIONE ANNI 2006 - 2007. FIN AVANZO	200.000,00
065200	00P	IMP	2015	1694	2019	1434	1	2018	VALORIZZAZIONE E DESTINAZIONE DELLE RISORSE DERIVANTI DA ALIENAZIONI DIM ALLOGGI ERP AI SENSI DELLA LEGGE N.560/93.	100.000,00
065200	00P	IMP	2015	1782	2019	1435	1	2018	INTERVENTO DI MANUTENZIONE STRAORDINARIA E RIQUALIFICAZIONE ENERGETICA CON RIPRISTINO DI N. 3 ALLOGGI AL PIANO RIALZATO IN EDIFICIO E.R.P. IN VIA MARTIRI DELLA LIBERTA' NN. 8 - 8A (COD. EDIFICIO 3214)	5.581,00
065200	00P	IMP	2013	1992	2019	1436	1	2018	CONVENZIONE PER LA GESTIONE DEGLI ALLOGGI ERP VIA MARTIRI CON L'ACER DI FORLI' - CESENA. INTEGRAZIONE PER CHIUSURA RENDICONTAZIONE ANNO 2011. FIN.AVANZO	58.939,37
065200	00P	IMP	2014	2491	2019	1437	1	2018	CONVENZIONE PER LA GESTIONE DEGLI ALLOGGI ERP VIA MARTIRI CON L'ACER DI FORLI' - CESENA. INTEGRAZIONI PER CHIUSURA RENDICONTAZIONE ANNO 2012.FINANZ. AVANZO	118.209,00
065200	00P	IMP	2010	3698	2019	1438	1	2018	IMMOBILI ERP GESTITI DA ACER FORLI'-CESENA. TORRE A E B S. EGIDIO I ANNI 2006-2009. FIN. AVANZO	55.694,10
065200	00P	IMP	2017	2752	2019	1439	1	2018	DESTINAZIONE RISORSE DERIVANTI DA ALIENAZIONI DI ALLOGGI ERP FIORITA 8 ALLOGGI - ANNI 2015 - 2016 - 2017.	141.000,00
065200	00P	IMP	2010	3674	2019	1440	1	2018	IMMOBILI ERP GESTITI DA ACER FORLI' - CESENA. APPROVAZIONE PROGRAMMA DI INTERVENTI E UTILIZZO DELLE RISORSE RIFERITE AGLI ANNI 2010 - 2011.	44.158,72
065200	00P	IMP	2013	2526	2019	1441	1	2018	CONVENZIONE PER LA GESTIONE DEGLI ALLOGGI ERP CON ACER DI FORLI CESENA. FIN ECONOMIE,AVANZO CORRENTE	48.413,02
065200	00P	IMP	2009	3544	2019	1442	1	2018	IMMOBILI ERP GESTITI DA ACER FORLI'-CESENA. APPROVAZIONE PROGRAMMA DI INTERVENTI E UTILIZZO DELLE RISORSE RIFERITE AGLI ANNI 2006-2009	58.556,72
065200	00P	IMP	2009	3544	2019	1443	1	2018	IMMOBILI ERP GESTITI DA ACER FORLI' - CESENA. APPROVAZIONE PROGRAMMA DI INTERVENTI E UTILIZZO DELLE RISORSE RIFERITE AGLI ANNI 2010 - 2011.	44.879,14
065200	00P	IMP	2015	1695	2019	1444	1	2018	VALORIZZAZIONE E DESTINAZIONE DELLE RISORSE DERIVANTI DA ALIENAZIONI DIM ALLOGGI ERP AI SENSI DELLA LEGGE N.560/93.	252.956,29
065200	00P	IMP	2015	2590	2019	1445	1	2018	CONVENZIONE PER LA GESTIONE DEGLI ALLOGGI ERP DI PROPRIETA' COMUNALE CON L'ACER DI FORLI'-CESENA. INTEGRAZIONE PER CHIUSURA RENDICONTAZIONE ANNO 2014.	63.780,62
065250	00P	IMP	2011	3914	2019	1257	1	2018	MAN.STR.PR. REG. NESSUN ALLOGGIO SFITTO 2° STRALCIO. FIN REGIONE ACC.1667/2011	3.139,19

COMUNE DI CESENA

FONDO PLURIENNALE VINCOLATO SPESA CONTO CAPITALE

Capitolo	Articolo	Tipo	Anno Res. prov.	Nr. Res. prov.	Anno	Numero	Sub	Anno Ass.	Descrizione Impegno/Accertamento	Importo
Titolo: 2 Spese in conto capitale										
065250	00P	IMP	2015	1785	2019	1258	1	2018	INTERVENTO DI MANUTENZIONE STRAORDINARIA E RIQUALIFICAZIONE ENERGETICA CON RIPRISTINO DI N. 3 ALLOGGI AL PIANO RIALZATO IN EDIFICIO E.R.P. IN VIA MARTIRI DELLA LIBERTA' NN. 8 - 8A (COD. EDIFICIO 3214)	25.039,09
066200	00P	IMP	2010	3912	2019	1259	1	2018	REALIZZAZIONE 12 ALLOGGI ERP PEEP S.CARLO - FIN. MUTUO CARISP 1.305.000,0 CODICE TES. 25 NO REV. IV4	120.522,06
066200	00P	IMP	2016	477	2019	1260	1	2018	ATTUAZIONE PRU NOVELLO COMPARTO 1A - IMPEGNO DI SPESA	495.850,00
066200	00P	IMP	2009	3966	2019	1261	1	2018	PUA AT3 VILLA CHIAVICHE	136.249,62
066200	00P	IMP	2009	3966	2019	1262	1	2018	PUA AT3-AT5 IN LOCALITA S.MAURO V FARINI E V GIARD	127.569,43
066200	00P	IMP	2011	3712	2019	1263	1	2018	APPROVAZIONE PIANO URBANISTICO ATTUATIVO (PUA) DI INIZIATIVA PRIVATA RELATIVO ALL'AREA DI TRASFORMAZIONE RESIDENZIALE AT3-AT5 05/13 IN LOCALITA' SAN MAURO, VIA FARINI E V. GIARDINO.FIN. AVANZ	8.739,64
066200	00P	IMP	2012	3740	2019	1264	1	2018	APPROVAZIONE DEL PU.A. DEL COMPARTO 08/02 AT3 CASE CASTAGNOLI, VIA MADONNA DELL'OLIVO COMPARTO SUD.FIN CONC.ED.	38.651,13
066200	00P	IMP	2015	2757	2019	1265	1	2018	ACQUISIZIONE AREE DA RETE FERROVIARIA ITALIANA S.P.A. E DA FERROVIE DELLO STATO ITALIANE S.P.A. E CONFERIMENTO AL FONDO IMMOBILIARE NOVELLO. ASSUNZIONE DEGLI IMPEGNI DI SPESA E ACCERTAMENTO D'ENTRATA.	8.540,00
066200	01P	IMP	2016	476	2019	1266	1	2018	ATTUAZIONE PRU NOVELLO COMPARTO 1A - IMPEGNO DI SPESA	147.515,04
066200	01P	IMP	2013	610	2019	1267	1	2018	PIANO URBANISTICO ATTUATIVO DI INIZIATIVA PRIVATA DEL COMPARTO 12/09 AT3 PIEVESESTINA, VIA DISMANO. RISORSE PER ADEMPIMENTI CONNESSI ALLE ACQUISIZIONI FIN.ALIEN	40.826,77
067250	00P	IMP	2014	3358	2019	1268	1	2018	NUOVA SEDE SOVRACOMUNALE DELLA PROTEZIONE CIVILE IN VIA F. PARRI, 535. AFFIDAMENTO INCARICO PER L'OTTENIMENTO DEL CERTIFICATO DI PREVENZIONE INCENDI DEL GENERATORE DI CORRENTE - CUP D17B14000140004 -	1.684,56
067260	00P	IMP	2009	1083	2019	1269	1	2018	POTENZIAMENTO DELLE RETI DI MONITORAGGIO ED ALLERTAMENTO TRAMITE ADEGUAMENTO DELLE STAZIONI IDRO-PLUVIOMETRICHE ESISTENTI: PRESA D'ATTO PROGETTO E APPROVAZIONE CONVENZIONE. FIN.ALIEN	2.320,91
069200	00P	IMP			2019	165	1	2018	RICOSTRUZIONE E POTENZIAMENTO FOGNE BIANCHE ANNO 2018. APPROVAZIONE PROGETTO PRELIMINARE DEFINITIVO.	50.000,00
069200	00P	IMP			2019	180	1	2018	CUP: D15B18002090004. INTERVENTI DI DIFESA IDROGEOLOGICA E FRANE ANNO 2018: VIA SANTA LUCIA E ALTRE STRADE COMUNALI. APPROVAZIONE PROGETTO PRELIMINARE-DEFINITIVO.	210.000,00
069200	00P	IMP	2018	3973	2019	1270	1	2018	CUP: D15B18002090004. INTERVENTI DI DIFESA IDROGEOLOGICA E FRANE ANNO 2018: VIA SANTA LUCIA E ALTRE STRADE COMUNALI. APPROVAZIONE PROGETTO PRELIMINARE-DEFINITIVO.	10.000,00
069200	00P	IMP	2018	5209	2019	1271	1	2018	CUP D19J18000220004 SERVIZIO INTERVENTI STRAORDINARI PULIZIA POZZETTI ANNO 2018. AUTORIZZAZIONE A CONTRATTARE.	50.000,00
069200	00P	IMP	2018	131	2019	1272	1	2018	CUP: D17H17000410004. RICOSTRUZIONE E POTENZIAMENTO FOGNE BIANCHE ANNO 2017. APPROVAZIONE PROGETTO DEFINITIVO.	51.445,06
069200	00P	IMP	2018	131	2019	1273	1	2018	APPALTO DEI LAVORI DI RICOSTRUZIONE E POTENZIAMENTO FOGNE BIANCHE ANNO 2017 ; CUP:D17H17000410004 - CIG:7259342686. PRESA D;ATTO AGGIUDICAZIONE DEFINITIVA E NUOVO QUADRO ECONOMICO.	268.554,94
069200	00P	IMP	2018	163	2019	1274	1	2018	CUP: D17B17000130004. INTERVENTI DI DIFESA IDROGEOLOGICA E FRANE ANNO 2017: VIA SAN MAMANTE, VIA MONTEBELLINO. APPROVAZIONE PROGETTO PRELIMINARE - DEFINITIVO - FIN. ALFIN	16.547,13
069200	00P	IMP	2018	163	2019	1275	1	2018	INTERV DIFESA IDROGEOL.E FRANE 2017 - FIN. ALFIN.	1.156,74
069200	00P	IMP	2012	3972	2019	1276	1	2018	PIANO OPERATIVO DI GESTIONE ATO 2011. - ASSE FOGNARIO PIOPPA-CALABRINA. FINANZIAMENTO, APPROVAZIONE PROGETTO E APPROVAZIONE CONVENZIONE ACCESSIVA.FIN. PRIVATI	299.416,19

COMUNE DI CESENA

FONDO PLURIENNALE VINCOLATO SPESA CONTO CAPITALE

Capitolo	Articolo	Tipo	Anno Res. prov.	Nr. Res. prov.	Anno	Numero	Sub	Anno Ass.	Descrizione Impegno/Accertamento	Importo
Titolo: 2 Spese in conto capitale										
069200	00P	IMP	2017	2067	2019	1277	1	2018	CUP: D17H17000410004. RICOSTRUZIONE E POTENZIAMENTO FOGNE BIANCHE ANNO 2017. APPROVAZIONE PROGETTO DEFINITIVO.	30.000,00
069200	00P	IMP	2017	2211	2019	1278	1	2018	CUP: D17B17000130004. INTERVENTI DI DIFESA IDROGEOLOGICA E FRANE ANNO 2017: VIA SAN MAMANTE, VIA MONTEBELLINO. FINANZ. ALFIN	33.176,70
069200	00P	IMP	2017	96	2019	1279	1	2018	POTENZIAMENTO RETE FOGNANTE LOC. S.VITTORE. APPROVAZIONE PROGETTO PRELIMINARE-DEFINITIVO.	2.166,12
069200	00P	IMP	2017	161	2019	1280	1	2018	CUP D17H16000090004 RICOSTRUZIONE E POTENZIAMENTO FOGNE BIANCHE ANNO 2016-FIN MUTUO CDP	193.384,00
069200	00P	IMP	2017	190	2019	1281	1	2018	CUP D17H16000090004 RICOSTRUZIONE E POTENZIAMENTO FOGNE BIANCHE ANNO 2016- FIN. MUTUO CDP	54.538,70
069200	00P	IMP	2017	190	2019	1282	1	2018	RICOSTRUZIONE E POTENZIAMENTO FOGNE BIANCHE ANNO 2016 - SOMME A DISPOSIZIONE A MANUTENZIONE IMPIANTO DI SOLLEVAMENTO DELLA GALLERIA LE VIGNE DI VIA U. LA MALFA SECANTE DI CESENA - CIG:Z16247EA50. F	1.484,00
069200	00P	IMP	2017	190	2019	1283	1	2018	RISTRUTTURAZIONE E POTENZIAMENTO FOGNE BIANCHE ANNO 2016 CIG: 687236462D CUP: D17H16000090004. PRESA D'ATTO AGG. DEFINITIVA E N.QUADRO ECONOMICO. FINANZ. MUTUO CDP	14.461,30
069200	00P	IMP	2017	245	2019	1284	1	2018	CUP: D17B16000150004 INTERVENTI DI DIFESA IDROGEOLOGICA E FRANE ANNO 2016: VIA CHIESA DI CASALE, VIA GARAMPA MONTEAGUZZO, VIA DEL TUNNEL. FINANZ. ONERI + AVANZO	3.542,28
069200	00P	IMP	2017	317	2019	1285	1	2018	CUP D19J16025930004 SERVIZIO INTERVENTI STRAORDINARI PULIZIA POZZETTI. AUTORIZZAZIONE A CONTRATTARE. FINANZ. OO.UU.	22.031,08
069200	00P	IMP	2017	317	2019	1286	1	2018	VARIAZIONI DI CAPITOLI/ARTICOLIDEL BILANCIO 2018-2020.	1.007,71
069200	00P	IMP	2014	3000	2019	1287	1	2018	CUP D17H14000940004 MANUTENZIONE STRAORDINARIA FOGNE BIANCHE ANNO 2014. APPROVAZIONE PROGETTO PREL. DEFINITIVO FINANZ-AVANZO	831,08
069250	00P	IMP	2018	3974	2019	1288	1	2018	CUP: D15B18002090004. INTERVENTI DI DIFESA IDROGEOLOGICA E FRANE ANNO 2018: VIA SANTA LUCIA E ALTRE STRADE COMUNALI. APPROVAZIONE PROGETTO PRELIMINARE-DEFINITIVO.	8.580,80
071200	00P	IMP			2019	260	1	2018	MANUTENZIONE STRAORDINARIA VERDE PUBBLICO ANNO 2018. APPROVAZIONE PROGETTO DI FATTIBILITA' TECNICO ECONOMICA E PROGETTO DEFINITIVO. CUP D15118000580004.	35.729,23
071200	00P	IMP			2019	260	2	2018	MANUTENZIONE STRAORDINARIA VERDE PUBBLICO ANNO 2018. APPROVAZIONE PROGETTO DI FATTIBILITA' TECNICO ECONOMICA E PROGETTO DEFINITIVO. CUP D15118000580004.	92.328,43
071200	00P	IMP			2019	260	3	2018	MANUTENZIONE STRAORDINARIA VERDE PUBBLICO ANNO 2018. PIANTAGIONE ALBERI E ARBUSTI. DETERMINA A CONTRARRE E AFFIDAMENTO. CUP D15118000580004 - CIG Z2A26A2540.	41.942,34
071200	00P	IMP			2019	306	1	2018	PROGETTI PARTECIPATI 2018 - VERDE PUBBLICO. APPROVAZIONE DEL PROGETTO DI FATTIBILITA' TECNICO-ECONOMICA, PROGETTO DEFINITIVO. CUP D15118000680004.	7.069,90
071200	00P	IMP			2019	306	2	2018	PROGETTI PARTECIPATI 2018 - VERDE PUBBLICO. APPROVAZIONE DEL PROGETTO DI FATTIBILITA' TECNICO-ECONOMICA, PROGETTO DEFINITIVO. CUP D15118000680004.	92.930,10
071200	00P	IMP	2018	156	2019	1289	1	2018	PROGETTI PARTECIPATI ANNO 2017. APPROVAZIONE DEL PROGETTO DI FATTIBILITA' E DEL PROGETTO DEFINITIVO. CUP D15F17000020004.	130.000,00
071200	00P	IMP	2018	247	2019	1290	1	2018	MANUTENZIONE STRAORDINARIA QUARTIERI: AREE A VERDE PUBBLICO ANNO 2017. APPROVAZIONE PROGETTO DI FATTIBILITA' TECNICO-ECONOMIA E DEFINITIVO. CUP D12F17006320004.	39.486,62
071200	00P	IMP	2018	247	2019	1291	1	2018	MANUTENZIONE STRAORDINARIA QUARTIERI: AREE A VERDE PUBBLICO ANNO 2017. CUP D12F17006320004 - CIG 7630740DD7. AGGIUDICAZIONE DEFINITIVA ED EFFICACE ED APPROVAZIONE NUOVO QUADRO ECONOMICO.	144.114,68
071200	00P	IMP	2018	247	2019	1292	1	2018	MANUTENZIONE STRAORDINARIA QUARTIERI AREE A VERDE PUBBLICO ANNO 2017. DETERMINA A CONTRARRE E AFFIDAMENTO LAVORI DI MANUTENZIONE ALBERI MONUMENTALI. CUP D12F17006320004 - CIG Z16263F25D.	50,02

COMUNE DI CESENA

FONDO PLURIENNALE VINCOLATO SPESA CONTO CAPITALE

Capitolo	Articolo	Tipo	Anno Res. prov.	Nr. Res. prov.	Anno	Numero	Sub	Anno Ass.	Descrizione Impegno/Accertamento	Importo
Titolo: 2 Spese in conto capitale										
071200	00P	IMP	2018	336	2019	1293	1	2018	AFFIDAMENTO DEI LAVORI NELL'AMBITO DEL PROGETTO DI RESTAURO CONSERVATIVO E VALORIZZAZIONE DEI RASTELLI E DEL MURO CORRIDORE SITUATO NEL PARCO DELLA RIMEMBRANZA. AFFIDAMENTO DEI LAVORI. CIG ZF020F1CE9.	24.338,76
071200	00P	IMP	2017	116	2019	1294	1	2018	MANUTENZIONE STRAORDINARIA VERDE PUBBLICO ANNO 2015. CUP D14E15000470004 - CIG 6663922A64. APPROVAZIONE STATO FINALE E CERTIFICATO DI REGOLARE ESECUZIONE.	381,63
071200	00P	IMP	2017	116	2019	1295	1	2018	MANUTENZIONE STRAORDINARIA VERDE PUBBLICO ANNO 2015 - FONDI A DISPOSIZIONE DELL'AMMINISTRAZIONE COMUNALE. AGGIUDICAZIONE. CUP D14E15000470004 - CIG ZD92621287.	3.036,34
071200	00P	IMP	2014	3285	2019	1296	1	2018	MANUTENZIONE STRAORDINARIA VERDE PUBBLICO ANNO 2014. CUP D14E14001130004 - CIG 6513932ABA. APPROVAZIONE STATO FINALE E CERTIFICATO D REGOLARE ESECUZIONE.	644,28
071200	00P	IMP	2016	2388	2019	1297	1	2018	MANUTENZIONE STRAORDINARIA VERDE PUBBLICO ANNO 2016. PROGETTO PRELIMINARE-DEFINITIVO. CUP D14E16000270004.	5.252,43
071200	00P	IMP	2016	2388	2019	1298	1	2018	MANUTENZIONE STRAORDINARIA VERDE PUBBLICO ANNO 2016. FONDI A DISPOSIZIONE. AFFIDAMENTO LAVORI. CUP D14E16000270004 - CIG ZED26346E2.	12.200,00
071200	00P	IMP	2016	2388	2019	1299	1	2018	MANUTENZIONE STRAORDINARIA VERDE PUBBLICO ANNO 2016. CIG 703418269D. AGGIUDICAZIONE DEFINITIVA ED EFFICACE. APPROVAZIONE NUOVO QUADRO ECONOMICO.	389,70
071200	00P	IMP	2017	2160	2019	1300	1	2018	PROGETTI PARTECIPATI ANNO 2017. APPROVAZIONE DEL PROGETTO DI FATTIBILITA' E DEL PROGETTO DEFINITVO. CUP D15F17000020004.	86.304,70
071200	00P	IMP	2017	2160	2019	1301	1	2018	PROGETTI PARTECIPATI 2017 - CUP D15F17000020004 - CIG 7674249E9A. AGGIUDICAZIONE DEFINITIVA ED EFFICACE ED APPROVAZIONE NUOVO QUADRO ECONOMICO.	25.578,06
071200	00P	IMP	2017	2160	2019	1302	1	2018	PROGETTI PARTECIPATI 2017 - SOMME A DISPOSIZIONE: REALIZZAZIONE SOLETA PER SUCCESSIVA POSA IN OPERA DI PENSILINA DA COLLOCARSI A GATTOLINO. DETERMINA A CONTRARRE ED AFFIDAMENTO. CUP D15F17000020004 -	2.989,00
071240	00P	IMP	2017	389	2019	85	1	2017	PARCO NOVELLO - LOTTO 1. APPROVAZIONE DEL PROGETTO ESECUTIVO ED AUTORIZZAZIONE A CONTRATTARE. CUP D17H15000840002.	100.000,00
071240	00P	IMP			2019	307	1	2018	PROGETTI PARTECIPATI 2018 - VERDE PUBBLICO. APPROVAZIONE DEL PROGETTO DI FATTIBILITA' TECNICO-ECONOMICA, PROGETTO DEFINITIVO. CUP D15I18000680004.	10.000,00
071240	00P	IMP	2018	157	2019	1303	1	2018	PROGETTI PARTECIPATI ANNO 2017. APPROVAZIONE DEL PROGETTO DI FATTIBILITA' E DEL PROGETTO DEFINITVO. CUP D15F17000020004.	22.900,00
071240	00P	IMP	2018	157	2019	1304	1	2018	PROGETTI PARTECIPATI 2017 - SOMME A DISPOSIZIONE: AFFIDAMENTO DELLA FORNITURA E POSA IN OPERA DI ATTREZZATURE LUDICHE DA COLLOCARSI NEL GIARDINO 11 SETTEMBRE PRESSO EX ZUCCHERIFICIO MEDIANTE AVVIO DI	23.180,00
071240	00P	IMP	2018	157	2019	1305	1	2018	PROGETTI PARTECIPATI 2017 - SOMME A DISPOSIZIONE: AFFIDAMENTO DELLA FORNITURA E POSA IN OPERA DI STRUTTURA DA ARRAMPICATA - PIRAMIDE DA COLLOCARSI ALL'IPPODROMO MEDIANTE AVVIO DI PROCEDURA SUL MERCATO	43.920,00
071240	00P	IMP	2017	351	2019	1306	1	2018	AFFIDAMENTO DI FORNITURA E POSA IN OPERA DI "PARCO INCLUSIVO" MEDIANTE AVVIO DI PROCEDURA SUL MERCATO ELETTRONICO DELLA PUBBLICA AMMINISTRAZIONE (MEPA). DETERMINA A CONTRARRE E IMPEGNO DI SPESA. CIG Z	10.000,00
071240	00P	IMP	2016	2813	2019	1307	1	2018	AFFIDAMENTO DI FORNITURA E POSA IN OPERA DI "PARCO INCLUSIVO" MEDIANTE AVVIO DI PROCEDURA SUL MERCATO ELETTRONICO DELLA PUBBLICA AMMINISTRAZIONE (MEPA). DETERMINA A CONTRARRE E IMPEGNO DI SPESA. CIG Z	20.000,00
071240	00P	IMP	2017	2161	2019	1308	1	2018	PROGETTI PARTECIPATI ANNO 2017. APPROVAZIONE DEL PROGETTO DI FATTIBILITA' E DEL PROGETTO DEFINITVO. CUP D15F17000020004.	9.500,29
071240	00P	IMP	2017	2161	2019	1309	1	2018	PROGETTI PARTECIPATI 2017 - SOMME A DISPOSIZIONE. AFFIDAMENTO DELLA FORNITURA E POSA IN OPERA DI PENSILINA DA COLLOCARSI A GATTOLINO MEDIANTE AVVIO DI PROCEDURA SUL MERCATO	10.576,79

88

COMUNE DI CESENA

FONDO PLURIENNALE VINCOLATO SPESA CONTO CAPITALE

Capitolo	Articolo	Tipo	Anno Res. prov.	Nr. Res. prov.	Anno	Numero	Sub	Anno Ass.	Descrizione Impegno/Accertamento	Importo
Titolo: 2 Spese in conto capitale										
071240	00P	IMP	2017	2435	2019	1310	1	2018	AFFIDAMENTO DELLA FORNITURA DI ARREDI PER AREE VERDI, MEDIANTE AVVIO DIPROCEDURA SUL MERCATO ELETTRONICO DELLA PUBBLICA AMMINISTRAZIONE (MEPA). DETERMINA A CONTRARRE. CIG Z69202F6C1.	5.649,82
071240	00P	IMP	2017	2435	2019	1311	1	2018	AFFIDAMENTO DELLA FORNITURA DI ARREDI PER AREE VERDI, MEDIANTE PROCEDURA SUL MERCATO ELETTRONICO DELLA PUBBLICA AMMINISTRAZIONE (MEPA).	8.887,70
071250	00P	IMP			2019	134	1	2018	AFFIDAMENTO INCARICO PROF.LE PER LA REDAZIONE DI ELABORATI GRAFICI, DI RILIEVI, PREVENTIVAZIONE A SUPPORTO DELLE ATTIVITA' DI PROGETTAZIONE DEL PROGETTO "MANUTENZIONE STRAORDINARIA EDILIZIA SCOLASTICA	10.000,00
071250	00P	IMP	2018	2945	2019	1312	1	2018	AFFIDAMENTO INCARICO PROF.LE PER LA REDAZIONE DI ELABORATI GRAFICI, DI RILIEVI, PREVENTIVAZIONE A SUPPORTO DELLE ATTIVITA' DI PROGETTAZIONE DEL PROGETTO "MANUTENZIONE STRAORDINARIA EDILIZIA SCOLASTICA	5.000,00
071250	00P	IMP	2018	4791	2019	1313	1	2018	MANUTENZIONE STRAORDINARIA VERDE PUBBLICO ANNO 2018. APPROVAZIONE PROGETTO DI FATTIBILITA' TECNICO ECONOMICA E PROGETTO DEFINITIVO. CUP D15I18000580004.	25.000,00
071250	00P	IMP	2016	2389	2019	1314	1	2018	MANUTENZIONE STRAORDINARIA VERDE PUBBLICO ANNO 2016. PROGETTO PRELIMINARE-DEFINITIVO. CUP D14E16000270004.	3.800,00
071250	00P	IMP	2017	2543	2019	1315	1	2018	MANUTENZIONE STRAORDINARIA QUARTIERI: AREE A VERDE PUBBLICO ANNO 2017. APPROVAZIONE PROGETTO DI FATTIBILITA' TECNICO-ECONOMIA E DEFINITIVO. CUP D12F17006320004.	1.560,00
071250	00P	IMP	2017	2543	2019	1316	1	2018	MANUTENZIONE STRAORDINARIA QUARTIERI: AREE A VERDE PUBBLICO ANNO 2017. APPROVAZIONE PROGETTO DI FATTIBILITA' TECNICO-ECONOMIA E DEFINITIVO. CUP D12F17006320004.	2.764,00
072200	00P	IMP	2008	4372	2019	1317	1	2018	REALIZZAZIONE DI OPERE DI BONIFICA ACUSTICA LUNGO IL TRATTO COMUNALE DELL'AUTOSTRADA A14. IMPEGNO DI SPESA RELATIVO ALL'ANNO 2008.	198.090,00
072200	00P	IMP	2008	4877	2019	1318	1	2018	INTERRAMENTO LINEA ELETTRICA BORELLO	4.505,37
072200	00P	IMP	2010	3941	2019	1319	1	2018	INTERRAMENTO LINEA ELETTRICA BORELLO. FIN.AVANZ	1.076,09
072200	00P	IMP	2018	4861	2019	1320	1	2018	MUSEO DELLE SCIENZE: LAVORI DI MANUTENZIONE E ADEGUAMENTO A NORMATIVE. AUTORIZZAZIONE A CONTRARRE.	4.721,40
072200	00P	IMP	2018	4861	2019	1321	1	2018	MUSEO DELLE SCIENZE: LAVORI DI MANUTENZIONE E ADEGUAMENTO A NORMATIVE. AUTORIZZAZIONE A CONTRARRE.	1.024,80
072200	00P	IMP	2018	4861	2019	1322	1	2018	MUSEO DELLE SCIENZE: LAVORI DI MANUTENZIONE E ADEGUAMENTO A NORMATIVE. AUTORIZZAZIONE A CONTRARRE.	3.896,12
072250	00P	IMP			2019	252	1	2018	AVVISO PUBBLICO DI SELEZIONE PER IL CONFERIMENTO DI INCARICO PROFESSIONALE PER LO SVOLGIMENTO DI ATTIVITA' DI REGOLARIZZAZIONE, RICLASSIFICAZIONE E AGGIORNAMENTO CARTOGRAFICO RETE FOGNARIA BIANCA E DI	9.500,00
072250	00P	IMP	2018	4746	2019	1323	1	2018	AVVISO PUBBLICO DI SELEZIONE PER IL CONFERIMENTO DI INCARICO PROFESSIONALE PER LO SVOLGIMENTO DI ATTIVITA' DI REGOLARIZZAZIONE, RICLASSIFICAZIONE E AGGIORNAMENTO CARTOGRAFICO RETE FOGNARIA BIANCA E DI	2.500,00
073200	00P	IMP			2019	227	1	2018	MANUTENZIONE STRAORDINARIA, INTERVENTI DI ANTISFONDELLAMENTO SOLAI, ADEGUAMENTO IGIENICO-SANITARIO CUCINE ED IMPIANTI - EDILIZIA SCOLASTICA ANNO 2018 - CUP D19F18000560001.	35.500,00
073200	00P	IMP	2018	2460	2019	1324	1	2018	APPROVAZIONE PROGETTO DI FA FORNITURA, MANUTENZIONE, MONITORAGGIO ED ADEGUAMENTO ALLE NORME DI SICUREZZA DELLE ATTREZZATURE LUDICHE PER AREE ESTERNE ASILI NIDO E SCUOLE DELL'INFANZIA. APPROVAZIONE PROGETTO, FINANZ. ONERI E VANZO	3.737,40
073200	00P	IMP	2018	2460	2019	1325	1	2018	FORNITURA, MANUTENZIONE, MONITORAGGIO ED ADEGUAMENTO ALLE NORME DI SICUREZZA DELLE ATTREZZATURE LUDICHE PER AREE ESTERNE ASILI NIDO E SCUOLE DELL'INFANZIA. FINANZ. ONERI EAVANZO	2.180,14

COMUNE DI CESENA

FONDO PLURIENNALE VINCOLATO SPESA CONTO CAPITALE

Capitolo	Articolo	Tipo	Anno Res. prov.	Nr. Res. prov.	Anno	Numero	Sub	Anno Ass.	Descrizione Impegno/Accertamento	Importo
Titolo: 2 Spese in conto capitale										
073200	00P	IMP	2018	2460	2019	1326	1	2018	FORNITURA, MANUTENZIONE, MONITORAGGIO ED ADEGUAMENTO ALLE NORME DI SICUREZZA DELLE ATTREZZATURE LUDICHE PER AREE ESTERNE ASILI NIDO E SCUOLE DELL'INFANZIA FINANZ. ONERI E AVANZO	6.954,00
073200	00P	IMP	2018	4716	2019	1327	1	2018	MANUTENZIONE STRAORDINARIA, INTERVENTI DI ANTISFONDELLAMENTO SOLAI, ADEGUAMENTO IGIENICO-SANITARIO CUCINE ED IMPIANTI - EDILIZIA SCOLASTICA ANNO 2018 - CUP D19F18000560001. APPROVAZIONE PROGETTO DI FA	10.000,00
073200	00P	IMP	2018	118	2019	1328	1	2018	MANUTENZIONE STRAORDINARIA EDILIZIA SCOLASTICA - ANNO 2017 - ASILI NIDO, SCUOLE DELL'INFANZIA, PRIMARIE E SECONDARIE DI PRIMO GRADO. INTERVENTI DI ANTISFONDELLAMENTO SOLAI. CUP D14H17000330004. APPROV	19.487,80
073200	00P	IMP	2017	1989	2019	1329	1	2018	MANUTENZIONE STRAORDINARIA EDILIZIA SCOLASTICA - ANNO 2017 - ASILI NIDO, SCUOLE DELL'INFANZIA, PRIMARIE E SECONDARIE DI PRIMO GRADO. INTERVENTI DI ANTISFONDELLAMENTO SOLAI. CUP D14H17000330004. APPROV	12.449,15
073240	00P	IMP	2018	4874	2019	1330	1	2018	AFFIDAMENTO DEL SERVIZIO/DELLA FORNITURA DI ARREDI SERVIZI EDUCATIVI PER LA PRIMA INFANZIA E SCUOLE DELL'OBBLIGO, MEDIANTE AVVIO DI PROCEDURA DI CONVENZIONE INTERCENTER SAT.-E.R. DETERMINA A CONTRARRE	13.780,00
073240	00P	IMP	2018	5160	2019	1331	1	2018	AFFIDAMENTO DIRETTO DELLA FORNITURA DI ARREDI PER SERVIZI EDUCATIVI PER LA PRIMA INFANZIA. DETERMINA A CONTRARRE. CIG Z8C25FF525.	1.215,80
073250	00P	IMP	2018	4702	2019	1332	1	2018	MANUTENZIONE STRAORDINARIA, INTERVENTI DI ANTISFONDELLAMENTO SOLAI, ADEGUAMENTO IGIENICO-SANITARIO CUCINE ED IMPIANTI - EDILIZIA SCOLASTICA ANNO 2018 - CUP D19F18000560001. APPROVAZIONE PROGETTO DI FA	4.500,00
075200	00P	IMP	2018	5344	2019	1333	1	2018	MANUTENZIONE STRAORDINARIA PER ELIMINAZIONE BARRIERE ARCHITETTONICHE NEI SERVIZI IGIENICI DEI CIMITERI DI RONTA E TIPANO. DETERMINA A CONTRARRE - AFFIDAMENTO OPERE EDILI ALL'IMPRESA DI COSTRUZIONI AN	15.117,65
075200	00P	IMP	2018	5345	2019	1334	1	2018	MANUTENZIONE STRAORDINARIA PER ELIMINAZIONE BARRIERE ARCHITETTONICHE NEI SERVIZI IGIENICI DEI CIMITERI DI RONTA E TIPANO. DETERMINA A CONTRARRE - AFFIDAMENTO OPERE EDILI ALL'IMPRESA DI COSTRUZIONI AN	4.882,35
080200	00P	IMP	2007	4077	2019	1335	1	2018	CIMITERO DI MARTORANO - AMPLIAMENTO EST - II LOTTO - FIN. BOC MPS EURO 5.100.000,00 IV4	365.049,08
080200	00P	IMP	2014	3230	2019	1336	1	2018	CUP D13G08000020004 CIMITERO DI BULGARIA - AMPLIAMENTO. RIAPPROVAZIONE PROGETTO DEFINITIVO DEL 2° LOTTO FUNZIONALE (N. 120 LOCULI N. 12 OSSARI E CAMPO INUMAZIONE). FINANZ.AVANZO + CONCESSIONE LOCULI	15.232,63
080200	00P	IMP	2014	3230	2019	1337	1	2018	CUP D13G08000020004 CIMITERO DI BULGARIA - AMPLIAMENTO. RIAPPROVAZIONE PROGETTO DEFINITIVO DEL 2° LOTTO FUNZIONALE (N. 120 LOCULI N. 12 OSSARI E CAMPO INUMAZIONE). FINANZ.AVANZO + CONCESSIONE LOCULI	19.873,08
080200	00P	IMP	2014	3230	2019	1338	1	2018	CIMITERO DI BULGARIA. AMPLIAMENTO 2° LOTTO FUNZIONALE. CONTRATTO REP. 42316 IN DATA 29/09/2016 REG. A CESENA IL 04/10/2016 AL N. 128 MOD. 1 - APPROVAZIONE STATO FINALE E CERTIFICATO DI REGOLARE ESECU	1.184,41
080250	00P	IMP	2014	3242	2019	1339	1	2018	CIMITERO DI BULGARIA - AMPLIAMENTO. RIAPPROVAZIONE PROGETTO DEFINITIVO DEL 2° LOTTO FUNZIONALE (N. 120 LOCULI N. 12 OSSARI E CAMPO INUMAZIONE). CUP D13G08000020004. FINANZ.AVANZO + CONCESSIONE LOCULI	7.243,80
080250	00P	IMP	2014	3242	2019	1340	1	2018	CIMITERO DI BULGARIA - AMPLIAMENTO. RIAPPROVAZIONE PROGETTO DEFINITIVO DEL 2° LOTTO FUNZIONALE (N. 120 LOCULI N. 12 OSSARI E CAMPO INUMAZIONE). CUP D13G08000020004. FINANZ.AVANZO + CONCESSIONE LOCULI	287,73
080250	00P	IMP	2014	3242	2019	1341	1	2018	PRATICA DI AGGIORNAMENTO CATASTALE RELATIVA ALL'IMMOBILE SITO IN VIA DELL'AMORE 19 - 23 (SEDE POLIZIA MUNICIPALE E PALESTRA) CIG: ZC424C9D2F E CIMITERO DI BULGARIA CIG: Z3324CA334.	704,55

COMUNE DI CESENA

FONDO PLURIENNALE VINCOLATO SPESA CONTO CAPITALE

Capitolo	Articolo	Tipo	Anno Res. prov.	Nr. Res. prov.	Anno	Numero	Sub	Anno Ass.	Descrizione Impegno/Accertamento	Importo
Titolo: 2 Spese in conto capitale										
083200	00P	IMP			2019	242	1	2018	PROGETTI PARTECIPATI ARREDO URBANO 2018. APPROVAZIONE DEL PROGETTO DI FATTIBILITA' TECNICO ECONOMICA PROGETTO DEFINITIVO. CUP D17B18000130004	170.000,00
083200	00P	IMP	2018	4778	2019	1342	1	2018	ACQUISTO E MANUTENZIONE ATTREZZATURE ARREDO URBANO ANNO 2018. MANUTENZIONE STRAORDINARIA ALLA LAPIDE INTITOLATA A RENATO SERRA COLLOCATA IN VIALE CARDUCCI. DETERMINA A CONTRARRE E IMPEGNO DI SPESA. CI	586,00
083200	00P	IMP	2018	5157	2019	1343	1	2018	MANUTENZIONE STRAORDINARIA FONTANA MASINI: OPERE EDILI. DETERMINA A CONTRARRE E IMPEGNO DI SPESA. CIG ZF825E4088.	17.080,00
083200	00P	IMP	2018	158	2019	1344	1	2018	ATTREZZATURE E ARREDI PER AREE LUDICHE IN PIAZZA DELLA LIBERTA'. APPROVAZIONE DEL PROGETTO DEFINITIVO. CUP D17B17000190004.	31.991,66
083200	00P	IMP	2018	158	2019	1345	1	2018	ATTREZZATURE E ARREDI PER AREE LUDICHE IN PIAZZA DELLA LIBERTA'. CUP D17B17000190004 - CIG 72556786E5. PRESA D'ATTO AGGIUDICAZIONE DEFINITIVA ED APPROVAZIONE NUOVO QUADRO ECONOMICO.	18.008,34
083200	00P	IMP	2014	3289	2019	1346	1	2018	RIQUALIFICAZIONE DI PIAZZA DELLA LIBERTA'. LAVORI DI ASSISTENZA ALLA POSA DELLE LINEE INTERRATE ACQUA E GAS LATO DUOMO. DETERMINA A CONTRARRE CUP. D13G12000090004 - CIG. ZA61D61660 FINANZ. MUTUO CDP	121,75
083200	00P	IMP	2014	3289	2019	1347	1	2018	RIQUALIFICAZIONE DI PIAZZA DELLA LIBERTA': LAVORI SUPPLEMENTARI DI ARCHEOLOGIA PREVENTIVA. II^ IMPEGNO. DETERMINA A CONTRARRE CUP D13G12000090004 - CIG Z721DC3FA9. MUTUO CASSA DD.PP.	87,45
083200	00P	IMP	2014	3289	2019	1348	1	2018	RIQUALIFICAZIONE DI PIAZZA DELLA LIBERTA'. LAVORI SUPPLEMENTARI DI ARCHEOLOGIA PREVENTIVA - III^ IMPEGNO. DETERMINA A CONTRARRE. CUP D13G12000090004 - CIG Z1D1EF774B. FINANZ. MUTUO CASSA DD.PP.	721,53
083200	00P	IMP	2014	3289	2019	1349	1	2018	CUP D13G12000090004. RIQUALIFICAZIONE DI PIAZZA DELLA LIBERTA'. APPROVAZIONE DEL PROGETTO ESECUTIVO. FINANZ. MUTUO CASSA DD.PP.	328,45
083200	00P	IMP	2014	3289	2019	1350	1	2018	CUP D13G12000090004. RIQUALIFICAZIONE DI PIAZZA DELLA LIBERTA'. APPROVAZIONE DEL PROGETTO ESECUTIVO. FINANZ. MUTUO CASSA DD.PP.	446.762,32
083200	00P	IMP	2014	3289	2019	1351	1	2018	RIQUALIFICAZIONE DI PIAZZA DELLA LIBERTA': OPERE DI ALLACCIAMENTO PER LA FORNITURA DI ENERGIA ELETTRICA AGLI IMPIANTI E ATTREZZATURE ELETTRICHE FINANZ. MUTUO CDP	2.531,96
083200	00P	IMP	2014	3289	2019	1352	1	2018	RIQUALIFICAZIONE DI PIAZZA DELLA LIBERTA' - INTERVENTO IN VIA TIBERTI. AGGIUDICAZIONE LAVORI. CUP D13C12000090004 - CIG ZC822CD364. FINANZ. MUTUO CDP	360,69
083200	00P	IMP	2014	3289	2019	1353	1	2018	RIQUALIFICAZIONE DI PIAZZA DELLA LIBERTA': LAVORI SUPPLEMENTARI DI ARCHEOLOGIA PREVENTIVA. V^ IMPEGNO DI SPESA. DETERMINA A CONTRARRE. CUP D13G12000090004 - CIG ZC0240384A. FINANZ. MUTUO CDP	214,92
083200	00P	IMP	2014	3289	2019	1354	1	2018	RIQUALIFICAZIONE DI PIAZZA DELLA LIBERTA'. FORNITURA E POSA IN OPERA DI SISTEMA MUSICALE E TRATTAMENTO ACQUE PER LA FONTANA ARTISTICA. DETERMINA A CONTRARRE. CUP D13G12000090004 - CIG Z392424F84. MUTU	6.975,96
083200	00P	IMP	2014	3289	2019	1355	1	2018	RIQUALIFICAZIONE DI PIAZZA DELLA LIBERTA': FORNITURA E POSA IN OPERA DI CORRIMANO INOX E N. 2 GRIGLIE IN LAMIERA ZINCATA. DETERMINA A CONTRARRE. CIG ZEA265DED5.	2.825,52
083200	00P	IMP	2015	2898	2019	1356	1	2018	PERCORSOCICLO-PEDONALE LUNGO IL TORRENTE CESUOLA IN LOCALITA' PONTE ABBADESSE II^ LOTTO - I^ STRALCIO. APPROVAZIONE STATO FINALE E CERTIFICATO REGOLARE ESECUZIONE. CUP D19D12000080004 - CIG 6878091CD.	696,74
083200	00P	IMP	2017	2164	2019	1357	1	2018	ATTREZZATURE E ARREDI PER AREE LUDICHE IN PIAZZA DELLA LIBERTA'. APPROVAZIONE DEL PROGETTO DEFINITIVO. CUP D17B17000190004.	65.389,79
16	083240	00P			2019	243	1	2018	PROGETTI PARTECIPATI ARREDO URBANO 2018. APPROVAZIONE DEL PROGETTO DI FATTIBILITA' TECNICO ECONOMICA PROGETTO DEFINITIVO. CUP D17B18000130004	100.000,00

COMUNE DI CESENA

FONDO PLURIENNALE VINCOLATO SPESA CONTO CAPITALE

Capitolo	Articolo	Tipo	Anno Res. prov.	Nr. Res. prov.	Anno	Numero	Sub	Anno Ass.	Descrizione Impegno/Accertamento	Importo
Titolo: 2 Spese in conto capitale										
083240	00P	IMP	2018	4721	2019	1358	1	2018	PROGETTI PARTECIPATI ARREDO URBANO 2018. APPROVAZIONE DEL PROGETTO DI FATTIBILITA' TECNICO ECONOMICA PROGETTO DEFINITIVO. CUP D17B18000130004	17.690,00
083240	00P	IMP	2018	4721	2019	1359	1	2018	PROGETTI PARTECIPATI ARREDO URBANO 2018. APPROVAZIONE DEL PROGETTO DI FATTIBILITA' TECNICO ECONOMICA PROGETTO DEFINITIVO. CUP D17B18000130004	32.310,00
083240	00P	IMP	2018	5309	2019	1360	1	2018	ACQUISTO E MANUTENZIONE ATTREZZATURE ARREDO URBANO ANNO 2018. MANUTENZIONE AI PANNELLI DELLA CENTURIAZIONE CESENATE. DETERMINA A CONTRARRE. AFFIDAMENTO E IMPEGNO DI SPESA. CIG ZA9263E700.	1.232,20
083240	00P	IMP	2018	159	2019	1361	1	2018	ATTREZZATURE E ARREDI PER AREE LUDICHE IN PIAZZA DELLA LIBERTA'. APPROVAZIONE DEL PROGETTO DEFINITIVO. CUP D17B17000190004.	50.000,00
083240	00P	IMP	2014	3290	2019	1362	1	2018	RIQUALIFICAZIONE DI PIAZZA DELLA LIBERTA'. APPROVAZIONE DEL PROGETTO ESECUTIVO. CUP D13G12000090004.FINANZ.MUTUO CASSA DD.PP.	23.824,90
083240	00P	IMP	2014	3290	2019	1363	1	2018	RIQUALIFICAZIONE DI PIAZZA DELLA LIBERTA', PROGETTO DI TUTELA ARCHEOLOGICA PREVENTIVA - APPROVAZIONE DEL PROGETTO ESECUTIVO. CUP D13G12000090004. FINANZ. MUTUO CDP	23.186,00
083240	00P	IMP	2017	386	2019	1364	1	2018	AFFIDAMENTO DELLA FORNITURA E POSA DI TELEFERICA AL PARCO NORD MEDIANTE AVVIO DI PROCEDURA SUL MERCATO ELETTRONICO DELLA PUBBLICA AMMINISTRAZIONE (MEPA). DETERMINA A CONTRARRE E IMPEGNO DI SPESA. CIG	14.566,80
083240	00P	IMP	2016	2697	2019	1365	1	2018	AFFIDAMENTO DELLA FORNITURA E POSA IN OPERA DI "ALTALENE CON SEGGIOLINI A TAVOLETTA E MISTI GABBIA/TAVOLETTA DA COLLOCARE NEI PARCHI" MEDIANTE AVVIO DI PROCEDURA SUL MERCATO ELETTRONICO DELLA PUBBLIC	13.750,62
083240	00P	IMP	2017	2165	2019	1366	1	2018	ATTREZZATURE E ARREDI PER AREE LUDICHE IN PIAZZA DELLA LIBERTA'. APPROVAZIONE DEL PROGETTO DEFINITIVO. CUP D17B17000190004.	55.000,00
083250	00P	IMP			2019	244	1	2018	PROGETTI PARTECIPATI ARREDO URBANO 2018. APPROVAZIONE DEL PROGETTO DI FATTIBILITA' TECNICO ECONOMICA PROGETTO DEFINITIVO. CUP D17B18000130004	30.000,00
083250	00P	IMP	2018	2068	2019	1367	1	2018	RIQUALIFICAZIONE ARCHITETTONICA E FUNZIONALE DI PIAZZA BUFALINI, PIAZZA ALMERICI, PIAZZA FABBRI E VICOLO MASINI. AFFIDAMENTO DI INCARICO DI PROGETTAZIONE ESECUTIVA, COORDINAMENTO PER LA SICUREZZA FINA	30.451,20
083250	00P	IMP	2018	160	2019	1368	1	2018	ATTREZZATURE E ARREDI PER AREE LUDICHE IN PIAZZA DELLA LIBERTA'. APPROVAZIONE DEL PROGETTO DEFINITIVO. CUP D17B17000190004.	10.000,00
083250	00P	IMP	2014	3291	2019	1369	1	2018	RIQUALIFICAZIONE DI PIAZZA DELLA LIBERTA'. APPROVAZIONE DEL PROGETTO ESECUTIVO. CUP D13G12000090004.FINANZ. MUTUO CASSA DD.PP.	10.617,44
083250	00P	IMP	2014	3291	2019	1370	1	2018	RIQUALIFICAZIONE DI PIAZZA DELLA LIBERTA' - AFFIDAMENTO DI INCARICO PER LA DIREZIONE OPERATIVA DELLE OPERE IMPIANTISTICHE. CUP D13G12000090004 - CIG Z921DD25DF.MUTUO DD.PP.	1.636,75
083250	00P	IMP	2016	288	2019	1371	1	2018	RIQUALIFICAZIONE DI PIAZZA BUFALINI, PIAZZA ALMERICI, PIAZZA FABBRI, VICOLO MASINI - AFFIDAMENTO DI INCARICO PROFESSIONALE PER LA VERIFICA PREVENTIVA DELL'INTERESSE ARCHEOLOGICO.	1.556,88
083250	00P	IMP	2015	2042	2019	1372	1	2018	RIQUALIFICAZIONE ARCHITETTONICA E FUNZIONALE DI PIAZZA BUFALINI, PIAZZA ALMERICI, PIAZZA FABBRI, VICOLO MASINI - AFFIDAMENTO DI INCARICO DI PROGETTAZIONE PRELIMINARE E DEFINITIVA.	646,35
083250	00P	IMP	2015	2734	2019	1373	1	2018	REALIZZAZIONE DI UN PERCORSO CICLO-PEDONALE LUNGO IL TORRENTE CESUOLA IN LOC. PONTE ABBADESSE - II LOTTO - I STRALCIO. CUP D19D12000080004. IMPEGNO SOMME PER ESPROPRI E SPESE TECNICHE.	7.950,40
083250	00P	IMP	2017	2166	2019	1374	1	2018	CIG Z2A205CEEE CUP D17B17000190004. ATTREZZATURE E ARREDI PER AREE LUDICHE IN PIAZZA DELLA LIBERTA'. APPROVAZIONE DEL PROGETTO DEFINITIVO.	15.520,00

COMUNE DI CESENA

FONDO PLURIENNALE VINCOLATO SPESA CONTO CAPITALE

Capitolo	Articolo	Tipo	Anno Res. prov.	Nr. Res.prov	Anno	Numero	Sub	Anno Ass.	Descrizione Impegno/Accertamento	Importo
Titolo: 2 Spese in conto capitale										
083250	00P	IMP	2017	2166	2019	1375	1	2018	CUP D17B17000190004. ATTREZZATURE E ARREDI PER AREE LUDICHE IN PIAZZA DELLA LIBERTA'. APPROVAZIONE DEL PROGETTO DEFINITIVO.	448,00
Tot.p.	Titolo: 2 Spese in conto capitale									34.970.867,80
Totale										34.970.867,80



SERVIZI COMUNALI

Quanto ai **servizi a domanda individuale** sono stati analizzati i dati finanziari (accertamenti/impegni) desunti dal conto del bilancio. In proposito, nel rispetto della normativa, si è proceduto come segue:

- 1) gli *oneri finanziari* non sono compresi fra le spese;
- 2) le *percentuali* di imputazione delle spese non desumibili direttamente dalle voci di bilancio sono state indicate dai vari Dirigenti dei Servizi ovvero dal Settore Personale per quanto di competenza;
- 3) è stata considerata l'IVA sulle gestione dei vari servizi.

Nei quadri che seguono viene proposta l'analisi dei Servizi a domanda individuale:

A) per l'esercizio 2018:

- i bilanci per servizio;
- la percentuale di copertura (E/S);

B) per gli esercizi 2011/2018:

- una tabella di raffronto fra le percentuali di copertura.

Servizio a domanda individuale "IMPIANTI SPORTIVI"

RENDICONTO 2018

Cap	ENTRATA	Previsioni 2018	accertato 2018	Cap	SPESA	Previsioni 2018	impegnato 2018
	Proventi tariffari	€ 361.700	€ 398.741		Personale di ruolo	€ 43.050	€ 43.173,47
					Personale Amministrativo	€ 43.050	€ 43.173,47
30342	PROVENTI CAMPI SPORTIVI	€ 38.200	€ 42.985,41		(comunicazione Ufficio Sport)		
30350	PROVENTI PALESTRE	€ 129.000	€ 159.508,15				
30352	PROVENTI CONCESSIONE IMPIANTI SPORTIVI VARI	€ 4.400	€ 4.923,66				
30550	PROVENTI CONCESSIONE PISCINA	€ 190.100	€ 191.323,84				
30863	IVA a credito (1)	27.798			Acquisto di beni di consumo	€ 2.000	€ 2.000,00
				52030/1	ACQUISTO BENI DI CONSUMO	2.000	€ 2.000,00
					Prestazioni di servizio	€ 551.000	€ 530.470,36
				52050/1	Utenze (luce, gas, acqua, riscaldamento)	€ 98.000	€ 102.739,36
				3 - 4			
				52050/20	Gestione in appalto di Impianti Sportivi	€ 453.000	€ 427.731,00
					Manutenzioni ordinarie	€ 38.000	€ 37.999,06
				52050/21	Palestre e Impianti Sportivi non Convenz.	38.000	€ 37.999,06
					Imposte e tasse	0	€ 34.546,69
					IVA a debito (1)	€	€ 34.546,69
	TOTALE ENTRATE	€ 389.498	€ 398.741		TOTALI SPESE	€ 634.050	€ 648.189,58
	Tasso di copertura	61,43%	61,52%				

(1) sulla base dei saldi iva registrati nell'anno precedente.

Servizio a domanda individuale "ASILI NIDO"

RENDICONTO 2018

Cap	ENTRATA	Previsioni 2018	accertato 2018	Cap	SPESA	Previsioni 2018	impegnato 2018
	Proventi tariffari	619.000	720.896		Personale di ruolo	1.589.468	€ 1.705.048,14
30400	CONCORSO FAMIGLIE SPESE ASILI NIDO	€ 590.000	€ 676.613	73001/00,01,09	Salari e stipendi	€ 1.422.333	€ 1.516.028,00
30405	PROVENTI VENDITA PASTI ASILI NIDO	€ 2.000	€ 17.467	36001	Pers. Amm.vo - Dietista - Equipe Pedag	€ 107.135	€ 124.657,16
30406	CONCORSO FAMIGLIE SPESE CENTRI ESTIVI	€ 27.000	€ 26.815	15001/16	Produttività (comunicaz. Uff. Personale)	€ 60.000	€ 64.362,97
	Rimborsi vari	-	12.826		Personale non di ruolo	337.773	€ 480.536,00
30623	CONCESSIONE ASILI NIDO PRIVATI	€ -	€ 12.826	73001/06,07	Pers. supplente/ tempo determinato	€ 337.773	€ 480.536,00
31075	Rimborsi vari asili nido	€ -					
	Contributi finalizzati	122.000	829.500		Acquisto di beni di consumo	€ 229.000	€ 229.983,65
20090	CONTRIBUTI STATALI SEZIONI PRIMAVERA	€ 30.000	€ 10.300	73030	ACQUISTO GENERI ALIMENTARI	€ 170.000	€ 169.147,74
				73030	ACQUISTI BENI DI CONSUMO DIVERSI PER ECONOMATO	€ 40.000	€ 39.575,91
				73030	ACQUISTI BENI DI CONSUMO DIVERSI PER NIDI INFANZIA	€ 19.000	€ 21.260,00
20470	CONTRIBUTI GESTIONE NIDI	€ 86.000	€ 808.905		Prestazioni di servizio	494.320	€ 629.554,81
20475	CONTRIBUTO FORMAZIONE OPERATORI - S CAP. 73050/30	€ 6.000	€ 5.295	73050/1-3	Utenze (luce, gas, acqua, telefono)	€ 34.000	€ 31.771,48
				73050/4	Riscaldamento	€ 51.000	€ 54.000,00
20202	CONTRIBUTI REGIONE VAUCER CONCILIATIVI ASILI NIDO - VEDI S CAP. 73150/01	€ -		73050/13	Servizio lavanderia	€ 22.500	€ 18.500,00
				73050/30	Incarichi prof.li (vedi cap. 20475)	€ 7.000	€ 3.213,33
20387	Contr. da Comune vaucer conciliativi (vedi spesa 73150/1)	€ -		40050/62	Convenzione aiuto cucina	€ 13.200	€ 13.200,00
20380	CONTRIBUTO DA COMUNI - VEDI S CAP. 73050	€ -	€ 5.000	40050/63	Convenz. Controllo/disinfestaz.cucine	€ 4.620	€ 4.620,00
				74050/21	Centro estivo nidi	€ 112.000	€ 194.250,00
				73050/50	prestazioni di servizi asp	€ 250.000	€ 310.000,00
					Manutenzioni ordinarie	€ 26.000	€ 25.999,14
				73050/11	Attrezzature	€ 7.000	€ 7.000,00
				73050/12	Immobili	€ 19.000	€ 18.999,14
					Spese per trasferimenti	€ 572.000	€ 702.000,00
				73150/1	Contrib.alle famiglie per nuovi serv. Infa	€ 572.000	€ 702.000,00
					Imposte e tasse	8.686	€ 63.006,94
				17171/5	IVA a debito (1)	8.686	€ 63.006,94
	TOTALE ENTRATE	741.000	€ 1.563.221,55		TOTALE SPESE	€ 3.257.247,40	€ 3.836.128,68
	Tasso di copertura	22,75%	40,75%				

Attività gestita anche con Contabilità IRAP: ciò consente di versare l'IRAP sul valore della produzione anziché con il metodo retributivo

(1) sulla base dei saldi iva registrati nell'anno precedente.

Servizio a domanda individuale “MENZA SCUOLE INFANZIA-CENTRI ESTIVI”

RENDICONTO 2018

Cap	ENTRATA	Previsioni 2018	accertato 2018	Cap	SPESA	Previsioni 2018	impegnato 2018
	Proventi tariffari	€ 2.076.000	€ 1.942.809,35		Personale di ruolo	€ 992.010	€ 992.218,57
30195	Concorso famiglie spesa mensa sc. statali	€ 1.400.000	€ 1.289.766,67	36001 - 40001	Personale addetto alla mensa	€ 891.220	€ 891.220,00
30152	Concorso famiglie per Centri Estivi comunali	€ 30.000	€ 38.544,50		Personale Amministrativo - dietista-personale	€ 80.790	€ 80.998,57
30154	Proventi gestione sc. comunali <i>(in base al costo medio del pasto)</i>	€ 646.000	€ 614.498,18	15001/16	Produttività Personale Mensa	€ 20.000	€ 20.000,00
				36001/6	Personale non di ruolo	€ 60.000	€ 60.000,00
					Personale tempo determinato/ supplente Mensa	€ 60.000	€ 60.000,00
	Contributi finalizzati	€ 40.077	€ 38.777,64		Acquisto di beni di consumo	€ 660.000	€ 689.414,91
20087	Contrib. erog. da Ministero per distrib. Latte	€ -	€ -	40030/5,7	Acq. alimentari e altri beni di consumo	€ 611.000	€ 621.000,00
20082	Contributo erogato da Ministero per rimborso pasti docenti	€ 40.077	€ 38.777,64	36030/1-2-3	Acq. beni di consumo scuole infanzia	€ 49.000	€ 68.414,91
					Prestazioni di servizio	€ 855.680	€ 850.965,28
30863	IVA a credito (1)	€ 13.069		40050/05	Gas Cucina	€ 4.000	€ 4.000,00
				40050/1-2-3 6	Utenze cucina centralizzata	€ 36.500	€ 38.142,24
				36050 (1/4,6 - 41/44)	Utenze e riscaldamento servizio mensa (20%)	€ 79.000	€ 81.058,99
				36050/21-50	Servizi ausiliari mensa	€ 274.030	€ 301.634,99
				36050/12 40050/13	Servizio lavanderia	€ 60.500	€ 51.769,06
				36171/09	TARES	€ 7.700	€ 7.171,62
				36150/03	Contributo Personale ATA	€ 34.580	€ 16.380,00
				40050/59	Produzione pasti sc. infanzia Oltresavio	€ 105.000	€ 96.000,00
				40050/60-62	Convenzion. aiuto cucina	€ 240.440	€ 240.440,00
				40050/63-66	Convenz. laboratorio analisi	€ 13.930	€ 14.368,39
					Manutenzioni ordinarie	€ 24.000	€ 30.000,00
				40050/11-12	Attrezzature cucina	€ 24.000	€ 30.000,00
					Imposte e tasse	€ -	€ 58.976,22
				17171/5	IVA a debito	€ -	€ 58.976,22
	TOTALE ENTRATE	€ 2.129.146	€ 1.981.587		TOTALI SPESE	€ 2.591.690	€ 2.681.574,97

Tasso di copertura

82%

73,90%

Attività gestita anche con Contabilità IRAP: ciò consente di versare l'IRAP sul valore della produzione anziché con il metodo retributivo

(1) sulla base dei saldi iva registrati nell'anno precedente.

Servizio a domanda individuale "MENSA SCUOLE PRIMARIE E MEDIE"

RENDICONTO 2018

Cap	ENTRATA	Previsioni 2018	accertato 2018	Cap	SPESA	Previsioni 2018	impegnato 2018
30199	Proventi tariffari Concorso Famiglie per Mense Scuole Ele	520.000	€ 655.883,31		Personale di ruolo	101.250	€ 107.880,54
		500.000	€ 615.462,35		Pers. Amm.vo Uff. Scolastico - Ufficio		
30200	Concorso Famiglie per Mense Scuole Me	20.000	€ 40.420,96	-	Economato - Dietista	101.250	€ 107.880,54
				15001/16	Produttività		
	Rimborsi vari	3.300	€ -		Personale non di ruolo	0	€ -
30196	Canone concessione Mense Appaltate	3.300	€ -	36001/6	Personale supplente/tempo determinato		
					Acquisto di beni di consumo	280.000	€ 277.863,20
20082	Contributi finalizzati Contributo erogato da Min. per Pasti Doc	25.623	€ 24.792,26	40030/6	Acquisto alimentari e altri beni di consumo Scuole Primarie e Medie	280.000	€ 277.863,20
					Prestazioni di servizio	651.930	€ 690.880,46
30863	IVA a credito (1)	3.739		37050/21	Servizi ausiliari scuole elementari	76.560	€ 89.610,00
				40050/1-2-3-6	Utenze cucina centralizzata	12.960	€ 14.107,40
				40050/61	Fornitura pasti Sc. Primarie e Medie	310.000	€ 342.747,00
				40050/60	Appalto serv. ausiliario ristoraz. scolastica	218.360	€ 218.360,00
				40050/66	Convenzione laboratorio analisi	5.250	€ 2.686,05
				40050/65	Rimborso spese pasti Coop. Oltresavio-Vigne e Comune di Roncofreddo	25.000	€ 20.270,00
				40150/8	Contrib. Incentivi pers. ATA sc. Primarie	1.400	€ 700,00
				40150/9	Contr. Incentivi pers. ATA scuole medie	2.400	€ 2.400,00
					Manutenzioni ordinarie	1.400	€ 1.400,00
				40050/14	Attrezzature cucine	1.400	€ 1.400,00
					Imposte e tasse	0	€ 19.910,09
				17171/5	IVA a debito		€ 19.910,09
	TOTALE ENTRATE	552.662	680.676		TOTALI SPESE	1.034.580	€ 1.097.934,29
	Tasso di copertura	53,42%	62,00%				

Attività gestita anche con Contabilità IRAP: ciò consente di versare l'IRAP sul valore della produzione anziché con il metodo retributivo

(1) sulla base dei saldi iva registrati nell'anno precedente.

Servizio a domanda individuale "MUSEI – GALLERIE COMUNALI"

RENDICONTO 2018

Cap	ENTRATA	Previsioni 2018	accertato 2018	Cap	SPESA	Previsioni 2018	impegnato 2018
	Proventi tariffari	€ 92.000,00	€ 113.152,06		Personale di ruolo	€ 132.812,00	€ 121.827,91
30280	Proventi e sponsorizzazioni	€ 2.000,00	2.000		Personale amministrativo (comunicazioni Ufficio Cultura)		
30205	PROVENTI VISITE, PUBBLICAZIONI biblioteca Malatestiana	€ 90.000,00	€ 107.592,10				
30287	SPONSORIZZAZIONI RESTAURO	€ -	€ 3.559,96				
	Contributi finalizzati	€ 13.000,00	€ 57.132,48		Prestazioni di servizio	€ 138.710,40	€ 243.483,89
30925/00	concorsi spese e contributi per restauro codici malatestiani	€ 13.000,00	€ 55.834,40	45050/1-5	Utenze (luce, gas, telefono, acqua, ecc.)	€ 38.000,00	€ 35.999,99
20400	Contributo da Enti pubblici siste museale	€ -			Spese per pulizie locali MUSEI	€ 36.600,00	€ 36.600,00
20494	CONTRIBUTI DA PRIVATI PER	€ -	€ 1.298,08	45030/0	ACQUISTO DI BENI DI CONSUMO MUSEI	€ -	€ 4.992,91
				45050/15	Condominiali	€ 13.000,00	€ 11.481,82
				45050/20	Spese per servizi vari musei e gallerie	€ 2.972,00	€ 3.909,32
				45050/21	Spese per servizi mostre d'arte	€ 10.000,00	€ 24.400,00
				44050/1-2-3 4	Utenze (luce, gas, telefono, acqua, ecc.) malatestiana	€ 9.500,00	€ 9.331,11
					Spese per pulizie locali	€ 4.000,00	€ 4.000,00
30863	IVA a credito (1)	€ 11.834,55	€ 1.038,70	44030/0-2			
				44050/20	ACQUISTI VARI	€ 6.638,40	€ 14.584,85
				44135			
				45050/23	SPESA PER SERVIZI AUSILIARI MUSEI E GALLERIE	€ 18.000,00	€ 92.289,21
				45050/33	SERVIZI PROFESSIONALI	€ -	€ 3.442,56
				44050/21	PRESTAZIONI DI SERVIZI PER RESTAURO COD	€ -	€ 2.452,12
					Manutenzioni ordinarie	€ 14.000,00	€ 13.985,34
				21050/13	Immobili	€ 10.000,00	€ 9.985,50
				44050/11-12	BIBLIOTECA	€ 4.000,00	€ 3.999,84
					Spese per utilizzo beni di terzi	€ 20.600,00	€ 20.416,95
				45135	Locazioni	€ 20.600,00	€ 20.416,95
					Imposte e tasse	€ 6.000,00	€ 6.000,00
				45171/9	TARES	€ 6.000,00	€ 6.000,00
					IVA a debito (1)		
	TOTALE ENTRATE	€ 116.835	€ 171.323,24		TOTALI SPESE	€ 312.122	€ 405.714,08
	Tasso di copertura	37,43%	42,23%				

(1) sulla base dei saldi iva registrati nell'anno precedente.

Servizio a domanda individuale “SALE PUBBLICHE”

RENDICONTO 2018

Cap	ENTRATA	Previsioni 2018	accertato 2018	Cap	SPESA	Previsioni 2018	impegnato 2018
	Proventi tariffari	€ 9.000,00	€ 9.554,20		Personale di ruolo	€ 30.210,00	€ 22.693,18
30612	Proventi concessione sale	€ 6.000,00	€ 6.554,20		Personale Amm.vo (comunic. Uff. Cultura)		
30613	CONCESSIONI SALE MALATE	€ 3.000,00	€ 3.000,00				
					Prestazioni di servizio	€ 23.128,40	€ 27.877,96
				49050/20	Custodia sale/ Assistenza tecnica	€ 3.000,00	€ -
				44030/0-2	acquisti	€ 750,00	€ 844,60
				44050/1-2-3 4	Utenze (luce, gas, telefono, acqua, ecc.) malatestiana	€ 9.500,00	€ 9.331,11
				44050/20	Spese per pulizie locali	€ 4.000,00	€ 4.000,00
					Spese per servizi vari musei e gallerie	€ 5.878,40	€ 13.702,25
					Manutenzioni ordinarie	€ 4.000,00	€ 3.999,84
				44050/11-12	MALATESTIANA	€ 4.000,00	€ 3.999,84
					Imposte e tasse		
				17171/5	IVA a debito	€ 2.371,09	€ 1.353,85
	TOTALE ENTRATE	€ 9.000	€ 9.554		TOTALI SPESE	€ 59.709,49	€ 55.924,82
	Tasso di copertura	15,07%	17,08%				

(1) sulla base dei saldi iva registrati nell'anno precedente.

RIEPILOGO SERVIZI PUBBLICI A DOMANDA INDIVIDUALE
(ai sensi art. 12 D.L. 1/7/86 N. 318 convertito in Legge 9/8/86 n. 488)

"ANNO 2018"

N.Ord.	SERVIZIO	ENTRATE	USCITE		TOTALE USCITE	INCI-DENZA
			PERSONALE	ALTRE SPESE		
1	Impianti sportivi	398.741	43.173	605.016	648.190	61,52%
2	Asili nido	1.563.222	2.185.584	1.650.545	3.836.129	40,75%
3	Mensa scuole infanzia - centri estivi	1.981.587	1.052.219	1.629.356	2.681.575	73,90%
4	Mensa scuole primarie e medie	680.676	107.881	990.054	1.097.934	62,00%
5	Musei - Gallerie	171.323	121.828	283.886	405.714	42,23%
6	Sale pubbliche	9.554	22.693	33.232	55.925	17,08%
	TOTALI	4.805.103	3.533.378	5.192.089	8.725.466	55,07%

PERCENTUALI DI COPERTURA 2011-2018- DATI FINANZIARI

SERVIZI	Consuntivo	Consuntivo	Consuntivo	Consuntivo	Consuntivo	Consuntivo	Consuntivo	consuntivo
	2011	2012	2013	2014	2015	2016	2017	2018
	%	%	%	%	%	%	%	%
- Impianti sportivi	66,58	63,40	62,84	70,60	68,54%	79,70%	70,56%	61,52%
- Asili nido	27,18	23,90	26,67	25,90	24,10%	27,20%	21,46%	40,75%
- Mensa scuole infanzia e centri estivi	82,92	91,03	87,19	76,16	75,92%	85,78%	86,62%	73,90%
- Mensa scuole primarie e medie	78,92	78,17	80,56	91,89	62,16%	64,53%	59,65%	62,00%
- Musei - Gallerie	14,43	10,84	10,93	10,88	32,93%	23,57%	28,08%	42,23%
- Sale comunali	14,28	10,14	27,23	14,55	8,32%	12,70%	25,34%	17,08%
- Appartamenti Protetti	47,60	45,94	44,73	51,31	-	-	-	-
Totale	53,78%	54,43%	56,64%	56,14%	51,25%	55,25%	49,97%	55,07%



Conto Economico e Stato Patrimoniale

CONTO ECONOMICO E STATO PATRIMONIALE

Nell'ambito del sistema integrato di cui al D.Lgs 118/2011 la contabilità economico patrimoniale affianca la contabilità finanziaria, che costituisce il sistema contabile principale per i fini autorizzatori e di rendicontazione dei risultati della gestione finanziaria, per rilevare i costi/oneri e i ricavi/proventi derivanti dalle transazioni poste in essere da una amministrazione pubblica al fine di:

- predisporre il conto economico
- consentire la preparazione dello stato patrimoniale
- permettere l'elaborazione del bilancio consolidato.

In pratica si rilevano i ricavi conseguiti in corrispondenza con la fase dell'accertamento delle entrate ed i costi sostenuti in corrispondenza con la fase dell'impegno e/o liquidazione delle spese.

Al termine del periodo amministrativo ai costi e ricavi rilevati nel corso dell'esercizio sulla base degli accertamenti, impegni e liquidazioni registrati in contabilità finanziaria sono apportate le opportune scritture di rettifica, integrazione ed ammortamento richieste dall'applicazione del principio della competenza economica.

Gli schemi di conto economico e stato patrimoniale di cui al D.Lgs 118/2011 sono redatti tramite le scritture in partita doppia derivate dalle scritture rilevate in contabilità finanziaria.

I nuovi conto economico e stato patrimoniale differiscono da quelli ex Dpr 194/1996 per la necessaria corrispondenza degli stessi alle codifiche del piano dei conti integrato e per la maggiore aderenza alla codifica delle componenti alle norme del codice civile con l'obiettivo di giungere al consolidamento dei costi/ricavi e dell'attivo/passivo degli enti con quelli delle società partecipate.

Lo stato patrimoniale rappresenta i risultati della gestione patrimoniale e la consistenza del patrimonio al termine dell'esercizio, il conto economico evidenzia i componenti positivi e negativi della gestione di competenza economica dell'esercizio considerato rilevati dalla contabilità economico patrimoniale.

Il conto economico è stato redatto secondo lo schema previsto dal D.Lgs 118/2011 recante le norme sull'armonizzazione dei sistemi contabili degli enti locali e secondo i principi di cui al principio contabile allegato 4/3 del medesimo decreto.

Alla sua compilazione l'ente ha provveduto mediante un sistema contabile integrato con rilevazione integrata e contestuale degli aspetti finanziari, economici e patrimoniali in base al piano dei conti integrato introdotto dall'armonizzazione.

Il patrimonio dell'ente è costituito dal complesso dei beni e dei rapporti giuridici attivi e passivi, suscettibili di una valutazione economica. La differenza tra attivo e passivo patrimoniale costituisce il patrimonio netto dell'ente. La gestione patrimoniale nel suo complesso è direttamente correlata con quella economica e ha lo scopo di evidenziare non solo la variazione nella consistenza delle varie voci dell'attivo e del passivo e di correlare l'incremento o il decremento del patrimonio netto con il risultato economico dell'esercizio risultante dal conto economico. Lo stato patrimoniale è stato redatto secondo lo schema previsto dal D.Lgs 118/2011 recante norme sull'armonizzazione dei sistemi contabili negli enti territoriali e secondo il principio di cui all'allegato 4/3 del D. Lgs 118/2011.

Considerazioni sullo stato patrimoniale e conto economico 2018

Attivo

I valori relativi ai beni mobili e immobili del patrimonio attivo al 31.12.2018 trovano corrispondenza nei valori espressi dagli inventari che sono aggiornati annualmente. I beni immobili acquisiti al patrimonio successivamente all'anno 2000 sono stati valutati al costo come prescritto dal D.Lgs 267/2000.

Il valore di tali beni è stato inoltre incrementato in seguito alle manutenzioni straordinarie effettuate ed alle nuove acquisizioni effettuate. Come indicato al principio 4/3 i cespiti sono stati riclassificati secondo le voci del piano dei conti e conseguentemente è stata adeguata l'aliquota di ammortamento.

Nel 2018 vi è stato un aumento complessivo di € 2.883.204,10 del valore delle immobilizzazioni materiali rispetto al 2017 che deriva oltre che dalla valorizzazione dei nuovi investimenti effettuati, da operazioni derivanti da convenzioni urbanistiche, acquisizioni gratuite e accorpamento al demanio comunale per un importo di oltre 4,1 mln di euro di beni immobili (es. aree di trasformazione).

Vi sono poi altre variazioni derivanti da riclassificazioni patrimoniali dei beni immobili e da acquisizioni e gestione dei beni mobili dell'ente.

Si allega la tabella riassuntiva dei beni del patrimonio immobiliare.

CLASSIFICA DLGS 118/2011	RESIDUO DA AMMORTIZZARE 31/12/2018	RESIDUO DA AMMORTIZZARE 31/12/2018 - PROPRIETA'	RESIDUO DA AMMORTIZZARE 31/12/2018 - SERVITU' ATTIVE (PARCHEGGIO, VERDE, STRADE VICINALI, PASSAGGIO)	PROVENTI ESERCIZIO 2018	SERVITU' PASSIVE 2018
1.2.2.01.01.01 Infrastrutture demaniali	€ 187.895.597,99	€ 179.137.461,88	€ 8.758.136,11	€ 24.045,80	
1.2.2.01.02.01 Altri beni immobili demaniali	€ 3.340.393,28	€ 3.340.393,28		€ 174.266,07	
1.2.1.01.03.01 Terreni demaniali	€ 2.241.010,27	€ 2.241.010,27		€ 371,85	
1.2.2.01.99.01 Altri beni demaniali	€ 128.905,45	€ 128.905,45			
1.2.2.02.09.01 Fabbricati ad uso abitativo	€ 36.033.547,07	€ 36.033.547,07		€ 2.880,00	
1.2.2.02.09.02 Fabbricati ad uso commerciale	€ 4.821.478,29	€ 4.821.478,29		€ 142.676,56	
1.2.2.02.09.03 Fabbricati ad uso scolastico	€ 41.605.119,75	€ 41.605.119,75		€ 247,90	
1.2.2.02.09.04 Fabbricati industriali e costruzioni leggere	€ 1.157.697,00	€ 1.157.697,00			
1.2.2.02.09.05 Fabbricati rurali	€ 233.391,45	€ 233.391,45		€ 51.993,25	
1.2.2.02.09.07 Fabbricati Ospedalieri e altre strutture sanitarie	€ 2.638.233,64	€ 2.638.233,64		€ 3.481,80	
1.2.2.02.09.16 Impianti sportivi	€ 22.273.488,05	€ 22.273.488,05		€ 238.784,60	
1.2.2.02.09.18 Musei, teatri e biblioteche	€ 162,62	€ 162,62			
1.2.2.02.09.19 Fabbricati ad uso strumentale	€ 10.726.405,39	€ 10.726.405,39		€ 33.730,33	
1.2.2.02.09.99 Beni immobili n.a.c.	€ 620.714,26	€ 620.714,26		€ 77.583,80	
1.2.2.02.10.01 Fabbricati ad uso abitativo di valore culturale, storico ed artistico	€ 1.105.321,50	€ 1.105.321,50			
1.2.2.02.10.02 Fabb. uso commerciale di valore culturale	€ 1.665.519,90	€ 1.665.519,90		€ 83.146,56	
1.2.2.02.10.03 Fabb. uso scolastico di valore culturale	€ 3.800.591,99	€ 3.800.591,99			
1.2.2.02.10.06 Cimiteri di valore culturale, storico ed artistico	€ 11.484.335,01	€ 11.484.335,01		€ 15.628,10	
1.2.2.02.10.07 Impianti sportivi di valore culturale, storico ed artistico	€ 122.259,15	€ 122.259,15			
1.2.2.02.10.08 Musei, teatri e biblioteche di valore culturale, storico ed artistico	€ 15.337.657,19	€ 15.337.657,19			
1.2.2.02.10.09 Fabbricati ad uso strumentale di valore culturale, storico ed artistico	€ 5.018.816,18	€ 5.018.816,18		€ 2.549,75	
1.2.2.02.10.99 Beni immobili di valore culturale, storico ed artistico n.a.c.	€ 2.194.761,07	€ 2.194.761,07		€ 6.481,95	
1.2.2.02.13.01 Terreni agricoli	€ 5.788.523,88	€ 5.788.523,88		€ 66.850,50	
1.2.2.02.13.02 Terreni edificabili	€ 6.746.140,31	€ 6.746.140,31		€ 15.377,10	
1.2.2.02.13.99 Altri terreni n.a.c.	€ 146.342.775,13	€ 142.070.415,60	€ 4.272.359,53	€ 129.173,00	
1.2.2.03.02.01 Demanio idrico	€ 343.934,05	€ 343.934,05			
	€ 513.666.779,88	€ 500.636.284,24	€ 13.030.495,64	€ 1.069.268,92	

L'elenco analitico dei beni appartenenti al patrimonio immobiliare dell'Ente e dei diritti reali alla data di chiusura dell'esercizio è contenuto nei rispettivi inventari agli atti dei settori competenti.

Il valore delle partecipazioni in società controllate e partecipate (quota superiore al 20%) viene ridefinito secondo il criterio del patrimonio netto della società, mentre per le partecipazioni in altre società viene applicato il principio del costo di acquisizione.

L'adeguamento delle valutazioni delle partecipazioni e le altre operazioni di vendita (Fa.ce), trasformazione sociale (ATR) e acquisizione ulteriori quote (Romagna Acque) nelle società partecipate effettuate nel corso dell'anno determina l'emergere al 31/12/2018 di un aumento di €7.083.045,72 del loro valore rispetto al 31/12/2017.

Il valore complessivo di tutte le partecipazioni ammonta al 31/12 ad €162.146.116,81.

Negli altri titoli è riportato invece il valore della partecipazione al Fondo Nuovo che al 31/12/2018 ammonta ad €4.289.025,00.

Nella tabella seguente è riportata la situazione totale delle partecipazioni dell'ente al 31.12.2018 e di seguito la verifica dei rapporti di credito/debito con le società ed organismi partecipati:

Situazione partecipazioni al 31/12/2018

COMUNE DI CESENA
Settore Entrate Tributarie e Servizi Economico-Finanziari

Ragione Sociale	Capitale Sociale Fondo dotazione	N.azioni/Quote ns.partecipazione	Quota %	Valore Nominale Partecipaz.	Sovrapprezzo	Valore Partecipaz. al costo	Patrimonio netto al 31/12/2017 (2)	Valore Partecipaz. al Patrimonio Netto	Valore Partecipazione al 31/12/2018	Dep. Titoli	Note
Società controllate (partecipazione > 50%)											
ENERGIE PER LA CITTA' S.p.A.	1.000.000,00	1.000.000,00	100	1.000.000,00		1.000.000,00	1.211.449,00	1.211.449,00	1.211.449,00	TESORERIA	\$ (2)
VALORE CITTA' S.r.l. - in liquidazione	17.542.274,00	17.542.274,00	100	17.542.274,00		17.542.274,00	11.268.931,00	11.268.931,00	11.268.931,00	SOCIETÀ	\$
FILIERA ORTOFRUTTICOLA ROMAGNOLA Soc. Cons. p.A.	120.000,00	119.700,00	99,75	119.700,00		119.700,00	192.597,00	192.115,51	192.115,51	SOCIETÀ	\$
ATR Società Consortile a r.l.	2.400.819,00	1	72,16	1.732.430,99		1.732.430,99	11.852.099,00	8.552.474,64	8.552.474,64	SOCIETÀ	\$
Società collegate (partecipazione > 20 =<50%)											
TECHNÈ Soc. Cons. a r.l.	120.000,00	60.000,00	50	60.000,00		60.000,00	454.938,00	227.469,00	227.469,00	SOCIETÀ	\$
SER.IN.AR. Soc. Cons. p.A.	1.244.500,00	12.445,00	42,7329	531.810,94		531.810,94	1.369.019,00	585.021,52	585.021,52	TESORERIA	
CESENA FIERA S.p.A	2.000.000,00	1.741.821,00	32,31	646.200,00	515.996,80	1.162.196,80	3.424.734,00	1.106.531,56	1.106.531,56	SOCIETÀ	(1)
SAPRO S.p.A. in fallimento	4.540.800,00	290.400,00	33	1.498.464,00		1.498.464,00	-	-	-	TESORERIA	(1)
UNICA RETI S.p.A	70.373.150,00	22.747.548,00	32,3242	22.747.557,75	39.087.544,00	61.835.101,75	211.751.707,00	68.447.045,27	68.447.045,27	SOCIETÀ	\$ (2)
Altre partecipazioni societarie (quota <20%)											
START ROMAGNA S.P.A.	29.000.000,00	4.521.090	15,5900	4.521.100,00		4.521.100,00	29.482.896,00	70.366.067,35	4.521.100,00	TESORERIA	\$
ROMAGNA ACQUE S.p.A	375.422.521,00	67.475	10,0809	37.845.968,92	33.009,12	37.878.978,04	404.782.699,00	37.878.978,04	37.878.978,04	TESORERIA	\$ (2)
AGENZIA MOBILITA' ROMAGNOLA - A.M.L.R. - S.r.l. Consortile	100.000,00	1	9,4610	9.461,00		9.461,00	3.266.356,00	9.461,00	9.461,00	SOCIETÀ	\$
HERA S.p.A	1.489.538.745,00	16.708.216	1,1217	16.708.156,10		16.708.156,10	2.171.771.334,00	16.708.156,10	16.708.156,10	TESORERIA	(2)
LEPIDA S.p.A.	65.526.000,00	1	0,0014	917,36		917,36	67.801.850,00	917,36	917,36	SOCIETÀ	\$
Altri organismi partecipati											
FONDAZIONE PER LO SVILUPPO LA PROMOZ. DI CONTRATTI	19.069,00		48,8500	9.315,21		9.315,21	21.585,00	10.544,27	10.544,27	SOCIETÀ	
A.S.P. DEL DISTRETTO CESENA VALLESAVIO	446.188,00		84,2000	375.690,30		375.690,30	12.484.572,00	10.512.009,62	10.512.009,62	SOCIETÀ	\$
ACER Ente pubblico economico	4.412.295,00		19,6160	865.515,79		865.515,79	8.664.945,00	865.515,79	865.515,79	SOCIETÀ	\$
E.R.T. Emilia Romagna Teatro Fondazione	274.971,94		17,0400	46.855,22		46.855,22	288.414,00	46.855,22	46.855,22	SOCIETÀ	
SCUOLA INTERREGIONALE DI POLIZIA LOCALE Fondazione	732.500,00		0,2105	1.541,91		1.541,91	1.143.288,00	1.541,91	1.541,91	SOCIETÀ	\$
Destinazione Turistica "Romagna (Province di Ferrara, Forlì-Cesena, Ravenna e Rimini)"			0,6900						11.436.466,81		\$
										162.146.116,81	

(8) società/organismo a totale partecipazione pubblica

(1) valore della partecipazione azzerato in quanto sottoposta a procedura fallimentare

(2) al netto dei dividendi e utili distribuiti e cap.soc.restituito

società	comunicazioni		riscontri crediti				riscontri debiti				Annotazioni / Differenze
	crediti	debiti	cap./art.	anno	impegno	importo	cap./art.	anno	accertam.	importo	
AMR Agenzia Mobilità Romagna s.r.l. consortile	398.051,45 56.605,87 454.657,32	-	059150/01 059150/01	2018 2018	1713 2827	398.051,45 56.605,87 454.657,32					la società comunica che la certificazione del credito/debito dalla società di revisione sarà fatto dopo approvazione del bilancio dall'amministratore unico
ROMAGNA ACQUE S.p.A	-	-				-					
HERA S.p.A	non ha risposto	-				-					inviata pec richiesta in data 10/01/2019 e pec sollecito in data 05/02/2019
LEPIDA S.p.A.	non ha ancora risposto	-				-					inviata pec richiesta in data 10/01/2019 e pec sollecito in data 05/02/2019
A.S.P. DISTRETTO CESENA-VALLESAVIO	506.540,00	22.673,38	073050/50 036050/50 073050/50 025050/23 079150/01	2018 2018 2018 2018 2018	270 3963 3964 324 2426	230.000,00 170.000,00 60.000,00 36.000,00 10.540,00	030760/00	2019	199	22.673,38 22.673,38	
A.C.E.R. PROV. DI FORLI'-CESENA	13.943,69 49.684,80 12.928,68 10.567,77	541.079,88	065200/00P 065200/00P 021200/00P 065250/01P	2019 2019 2019 2019	1431 1438 1000 1479	13.943,69 49.684,80 12.928,68 10.567,77	031070/00 030513/00 030513/00 046115/00P	2015 2015 2016 2019	1341 699 1245 222	63.780,62 302.809,15 89.253,61 85.236,50 541.079,88	impegni riaccerati anno 2019
EMILIA-ROMAGNA TEATRO FONDAZIONE	2.600,00	61.472,13	049052/23	2018	4805	2.600,00	030217/00	2018	1296	61.472,13 61.472,13	
FONDAZ. PER LO SVILUPPO DEI CONTRATTI DI LOCAZIONE ABITATIVI	-	-				-					
FONDAZ. SCUOLA INTERREGIONALE DI POLIZIA LOCALE	50,00 650,00 700,00	-	035050/13 035050/13	2018 2018	4823 4273	50,00 650,00 700,00	020436/00	2018	1184	50.846,04 50.846,04	
DESTINAZIONE TURISTICA ROMAGNA	-	50.846,04 50.846,04				-					

Cesena, 12 marzo 2019
Il Responsabile del Servizio Finanziario
Dot. Stefano Severi

Il Collegio dei Revisori dei Conti
Dot. Guido Carbonaro
Dott. Giorgio Croci
Dott. Stefano Guidi

Gli enti ed organismi strumentali del comune così come individuati con delibera di giunta comunale n. 4/2019 che ha approvato i componenti del gruppo amministrazione pubblica del Comune di Cesena ai sensi dell'art. 11 bis e seguenti del D. Lgs 118/2011 ai fini dell'approvazione del bilancio consolidato sono i seguenti:

- ASP Distretto Cesena Vallesavio
- Acer
- Destinazione Turismo Romagna
- E.R.T fondazione
- Fondazione Scuola interregionale di polizia locale
- Fondazione per lo sviluppo e promozione dei contratti di locazione
- Fondazione Franco Severi

Tali Enti non rientrano fra quelli dell'art. 1 comma 2 lett. B del d.lgs. 118/2011 per i quali va approvato un rendiconto consolidato con quello del Comune.

I crediti vengono rappresentati nell'attivo circolante dello stato patrimoniale al netto del fondo svalutazione crediti di € 21.553.086,70 che è superiore al fondo crediti di dubbia esigibilità della contabilità finanziaria di € 21.033.700,00 complessivi perché comprende anche i crediti stralciati dal conto del bilancio ma mantenuti fino a prescrizione nello stato patrimoniale, in aumento rispetto al 2017 per i nuovi accantonamenti 2018, in particolare trattasi dei crediti di natura tributaria e dei crediti verso clienti ed utenti per servizi forniti dall'ente e al netto degli utilizzi.

Fra i crediti sono rilevati inoltre per il loro valore nominale i trasferimenti correnti e per investimenti da enti pubblici e altri soggetti.

Le disponibilità liquide al 31.12.2018 pari ad € 44.220.334,70 corrispondono al fondo di cassa disponibile in tesoreria comunale.

Fra gli altri depositi bancari e postali per € 7.025.600,30 sono riportate le giacenze presso la Cassa Depositi e Prestiti corrispondenti al residuo dei conti vincolati per mutui concessi all'ente e le disponibilità al 31/12 sui conti correnti postali e bancari intestati all'Ente.

Passivo

Le voci del patrimonio netto in base al D.Lgs 118/2011 sono rappresentate dal Fondo di dotazione, dalle Riserve (da risultato economico di esercizi precedenti, da capitale e da permessi di costruire) e dal Risultato economico dell'esercizio.

Il fondo di dotazione passa da € 161.137.251,54 a € 171.083.611,79 per effetto dell'utile d'esercizio 2017 e della valutazione delle riserve indisponibili per beni demaniali e patrimoniali.

Le riserve sono state determinate nel seguente modo:

- le riserve da risultato economico di esercizi precedenti pari ad € 52.526.687,85 sono state determinate scorporando dal patrimonio netto gli utili d'esercizio degli esercizi (anni 2011-2015) da destinare a coperture di future perdite d'esercizio o altri oneri derivanti dall'applicazione dei nuovi criteri di valutazione dei beni, dal fondo rischi, ecc.
- le riserve da permessi di costruire di € 81.335.190,40 sono state determinate sulla base del valore dei conferimenti da concessioni da edificare al 31/12/2018
- le riserve da capitale sono derivate per € 10.358.752,33 dall'operazione di rivalutazione delle partecipazioni, in base ai criteri del D.Lgs 118/2011, in particolare con l'applicazione del principio del patrimonio netto al fine di determinarne il valore e sono destinate in particolare alla coperture degli oneri derivanti dalla valutazione delle società partecipate.
- le riserve da capitale derivano inoltre per € 109.410.968,97 dalle operazioni di ricalcolo del valore delle immobilizzazioni patrimoniali sulla base dei criteri del D.Lgs 118/2011 ed in particolare per i beni acquisiti gratuitamente e/o a valore convenzionale sulla base del valore normale del bene e per i sedimi dei fabbricati un valore del 20% dei fabbricati stessi.

- le riserve indisponibili per beni demaniali e patrimoniali indisponibili e beni culturali pari ad €508.345.411,64 derivano dall'inserimento nello stato patrimoniale del valore attribuito ai beni librari antichi della Biblioteca Malatestiana per € 262.694.800, mentre per €245.650.611,64 derivano dallo scorporo del valore dei beni demaniali, indisponibili e culturali al netto del fondo ammortamento dal fondo di dotazione 2018 ai sensi del DM 18/5/2017.
- le altre riserve indisponibili pari ad €11.436.466,81 rappresentano il valore attribuito al 31/12/2018 alle partecipazioni in organismi diversi dalle società partecipate inserite nello stato patrimoniale dal 2017 ai sensi del DM 18/5/2017.

L'ultima voce del patrimonio netto è il risultato economico dell'esercizio che per il 2018 è una perdita di €1.990.209,29.

Il patrimonio netto complessivo dell'ente passa per effetto delle operazioni sopra riportate da €941.065.531,81 del 31.12.2017 ad €942.506.880,50 del 31/12/2018.

Viene previsto fra le voci del passivo il Fondo per rischi ed oneri derivanti dagli accantonamenti di contabilità finanziaria per i rischi derivanti da contenzioso, fidejussioni e spese potenziali.

L'importo del fondo per rischi ed oneri si riconcilia con quanto accantonato in sede di risultato di amministrazione al 31/12/2018 pari ad €3.600.000,00 ed è relativo al fondo contenzioso per € 3.000.000 ed altri accantonamenti per garanzie fidejussorie, arretrati CCNL 2016-18 e spese potenziali per €600.000,00. Tale fondo è in riduzione rispetto al 2017 a seguito dell'utilizzo effettuato nel corso del 2018 per pagamento escussione fidejussione mutuo ac Cesena ed a seguito della nuova valutazione dei rischi in essere al 31/12/2018.

I debiti di finanziamento per €16.806.956,52 sono pari al residuo indebitamento dell'ente per mutui e prestiti assunti nei confronti della Cassa depositi e prestiti, altri Istituti di credito bancari ed il Credito Sportivo.

I debiti di funzionamento verso fornitori, per contributi e trasferimenti e gli altri debiti sono iscritti al valore nominale e corrispondono alle somme impegnate e liquidate al 31.12 e non ancora pagate.

I contributi agli investimenti da amministrazioni pubbliche per €43.600.330,93 rilevano gli accertamenti del titolo IV dell'entrata fra i risconti passivi pluriennali da assoggettare ad ammortamento come ricavo pluriennale inserito in conto economico così come le concessioni pluriennali per €5.629.143,68 (es. concessioni cimiteriali), rilevate nel titolo III dell'entrata.

Nei conti d'ordine vengono rilevati gli impegni su esercizi futuri rilevati nel fondo pluriennale vincolato di spesa della contabilità finanziaria al 31.12, al netto degli importi relativi alla produttività del personale previsti nei ratei passivi.

Sono inoltre rilevate le garanzie fidejussorie rilasciate dall'ente a favore di altri soggetti, in particolare trattasi delle fidejussioni rilasciate a favore di società sportive per l'esecuzione di investimenti.

Valuta: EURO

	STATO PATRIMONIALE (ATTIVO)	Anno	Anno -1
A) Crediti vs.lo stato ed altre amministrazioni pubbliche			
	per la partecipazione al fondo di dotazione	0,00	0,00
	TOTALE CREDITI vs PARTECIPANTI (A)	0,00	0,00
B) IMMOBILIZZAZIONI			
I	<u>Immobilizzazioni immateriali</u>		
1	Costi di impianto e di ampliamento	200.209,26	213.719,11
2	Costi di ricerca sviluppo e pubblicità	0,00	0,00
3	Diritti di brevetto ed utilizzazione opere dell'ingegno	166.449,71	193.532,56
4	Concessioni, licenze, marchi e diritti simile	0,00	0,00
5	Avviamento	0,00	0,00
6	Immobilizzazioni in corso ed acconti	0,00	0,00
9	Altre	1.987.487,29	645.100,11
	Totale immobilizzazioni immateriali	2.354.146,26	1.052.351,78
	<u>Immobilizzazioni materiali</u>		
II 1	Beni demaniali	460.889.362,79	463.100.005,55
1.1	Terreni	2.312.259,22	2.311.227,69
1.2	Fabbricati	7.842.937,47	7.842.937,46
1.3	Infrastrutture	187.895.597,99	190.107.272,30
1.9	Altri beni demaniali	262.838.568,11	262.838.568,10
III 2	Altre immobilizzazioni materiali	323.891.780,82	321.422.738,74
2.1	Terreni	158.878.782,12	157.948.967,12
	a di cui in leasing finanziario	0,00	0,00
2.2	Fabbricati	161.469.073,77	159.830.655,85
	a di cui in leasing finanziario	0,00	0,00
2.3	Impianti e macchinari	24.694,23	28.097,39
	a di cui in leasing finanziario	0,00	0,00
2.4	Attrezzature industriali e commerciali	336.978,61	308.686,70
2.5	Mezzi di trasporto	236.478,60	303.873,36
2.6	Macchine per ufficio ed hardware	90.817,84	106.581,02
2.7	Mobili e arredi	323.223,75	387.425,91
2.8	Infrastrutture	0,00	0,00
2.9	Diritti reali di godimento	0,00	0,00
2.99	Altri beni materiali	2.531.731,90	2.508.451,39
3	Immobilizzazioni in corso ed acconti	7.956.372,96	5.331.568,18
	Totale immobilizzazioni materiali	792.737.516,57	789.854.312,47
IV	<u>Immobilizzazioni finanziarie</u>		
1	Partecipazioni in	162.146.116,81	155.063.071,09
	a imprese controllate	21.224.970,15	11.227.258,57
	b imprese partecipate	70.366.067,35	74.995.458,90
	c altri soggetti	70.555.079,31	68.840.353,62
2	Crediti verso	626.676,00	626.676,00
	a altre amministrazioni pubbliche	0,00	0,00
	b imprese controllate	626.676,00	626.676,00
	c imprese partecipate	0,00	0,00

Valuta: EURO

	STATO PATRIMONIALE (ATTIVO)	Anno	Anno -1
	d <i>altri soggetti</i>	0,00	0,00
3	Altri titoli	4.289.025,00	8.845.270,00
	Totale immobilizzazioni finanziarie	167.061.817,81	164.535.017,09
	TOTALE IMMOBILIZZAZIONI (B)	962.153.480,64	955.441.681,34
<u>C) ATTIVO CIRCOLANTE</u>			
I	<u>Rimanenze</u>	0,00	0,00
	Totale rimanenze	0,00	0,00
II	<u>Crediti</u>		
1	Crediti di natura tributaria	3.675.546,33	9.522.855,15
a	Crediti da tributi destinati al finanziamento della sanità	0,00	0,00
b	Altri crediti da tributi	3.675.546,33	9.100.723,20
c	Crediti da fondi perequativi	0,00	422.131,95
2	Crediti per trasferimenti e contributi	5.875.242,69	7.130.394,74
a	verso amministrazioni pubbliche	5.334.970,61	6.724.759,74
b	imprese controllate	0,00	0,00
c	imprese partecipate	0,00	0,00
d	verso altri soggetti	540.272,08	405.635,00
3	Verso clienti ed utenti	6.555.372,69	6.493.160,87
4	Altri Crediti	654.157,10	299.869,25
a	verso l'erario	133.593,05	0,00
b	per attività svolta da terzi	0,00	0,00
c	altri	520.564,05	299.869,25
	Totale crediti	16.760.318,81	23.446.280,01
III	<u>Attività finanziarie che non costituiscono immobilizzazioni</u>		
1	Partecipazioni	0,00	0,00
2	Altri titoli	0,00	0,00
	Totale attività fin. che non costituiscono immobil.	0,00	0,00
IV	<u>Disponibilità liquide</u>		
1	Conto di tesoreria	44.220.334,70	44.986.099,56
a	Istituto tesoriere	0,00	0,00
b	presso Banca d'Italia	44.220.334,70	44.986.099,56
2	Altri depositi bancari e postali	7.025.600,30	6.289.824,88
3	Denaro e valori in cassa	0,00	0,00
4	Altri conti presso la tesoreria statale intestati all'ente	0,00	0,00
	Totale disponibilità liquide	51.245.935,00	51.275.924,44
	TOTALE ATTIVO CIRCOLANTE (C)	68.006.253,81	74.722.204,45
<u>D) RATEI E RISCOINTI</u>			
1	<u>Ratei attivi</u>	0,00	0,00
2	<u>Risconti attivi</u>	0,00	0,00
	TOTALE RATEI E RISCOINTI (D)	0,00	0,00

Allegato 10 - Rendiconto della gestione
Stato Patrimoniale - Attivo

Valuta: EURO

	STATO PATRIMONIALE (ATTIVO)	Anno	Anno -1
	TOTALE DELL'ATTIVO (A+B+C+D)	1.030.159.734,45	1.030.163.885,79

**Allegato 10 - Rendiconto della gestione
Stato Patrimoniale - Passivo**

Valuta: EURO

	STATO PATRIMONIALE (PASSIVO)	Anno	Anno -1
--	------------------------------	------	---------

A) PATRIMONIO NETTO

I	Fondo di dotazione	171.083.611,79	161.137.251,54
II	Riserve	773.413.478,00	771.872.899,53
	a da risultato economico di esercizi precedenti	52.526.687,85	52.526.687,85
	b da capitale	119.769.721,30	119.769.721,30
	c da permessi di costruire	81.335.190,40	77.449.921,87
	d riserve indisponibili per beni demaniali e patrimoniali in	508.345.411,64	510.236.391,15
	e altre riserve indisponibili	11.436.466,81	11.890.177,36
III	Risultato economico dell'esercizio	-1.990.209,29	8.055.380,74
	TOTALE PATRIMONIO NETTO (A)	942.506.880,50	941.065.531,81

B) FONDI PER RISCHI ED ONERI

1	Per trattamento di quiescenza	0,00	0,00
2	Per imposte	0,00	0,00
3	Altri	3.600.000,00	5.770.562,00
	TOTALE FONDI RISCHI ED ONERI (B)	3.600.000,00	5.770.562,00

C) TRATTAMENTO DI FINE RAPPORTO**0,00****0,00****TOTALE T.F.R. (C)****0,00****0,00****D) DEBITI**

1	Debiti da finanziamento	16.806.956,52	17.398.348,05
	a prestiti obbligazionari	3.644.026,49	4.367.287,49
	b v/ altre amministrazioni pubbliche	0,00	0,00
	c verso banche e tesoriere	0,00	0,00
	d verso altri finanziatori	13.162.930,03	13.031.060,56
2	Debiti verso fornitori	10.655.283,86	10.518.288,13
3	Acconti	0,00	0,00
4	Debiti per trasferimenti e contributi	2.002.230,22	2.434.609,52
	a enti finanziati dal servizio sanitario nazionale	0,00	0,00
	b altre amministrazioni pubbliche	232.474,45	290.297,28
	c imprese controllate	0,00	0,00
	d imprese partecipate	675.603,49	728.556,44
	e altri soggetti	1.094.152,28	1.415.755,80
5	Altri debiti	4.167.846,48	3.846.726,32
	a tributari	1.998.696,47	1.667.463,77
	b verso istituti di previdenza e sicurezza sociale	51.165,26	78.974,52
	c per attività svolta per c/terzi	0,00	0,00
	d altri	2.117.984,75	2.100.288,03
	TOTALE DEBITI (D)	33.632.317,08	34.197.972,02

E) RATEI E RISCONTI E CONTRIBUTI AGLI INVEST

I	Ratei passivi	1.062.000,00	0,00
II	Risconti passivi	49.358.536,87	49.129.819,96
1	Contributi agli investimenti da amministrazioni pubbliche	43.600.330,93	44.090.743,90
	a) da altre amministrazioni pubbliche	43.035.779,93	44.090.743,90

b) da altri soggetti

564.551,00

0,00

**Allegato 10 - Rendiconto della gestione
Stato Patrimoniale - Passivo**

Valuta: EURO

	STATO PATRIMONIALE (PASSIVO)	Anno	Anno -1
3	Altri risconti passivi	129.062,26	114.497,87
	TOTALE RATEI E RISCONTI (E)	50.420.536,87	49.129.819,96
	TOTALE DEL PASSIVO (A+B+C+D+E)	1.030.159.734,45	1.030.163.885,79
	CONTI D'ORDINE		
1)	Impegni su esercizi futuri	35.522.043,05	33.467.544,02
2)	Beni di terzi in uso	0,00	0,00
3)	Beni dati in uso a terzi	0,00	0,00
4)	Garanzie prestate a amministrazioni pubbliche	0,00	0,00
5)	Garanzie prestate a imprese controllate	0,00	0,00
6)	Garanzie prestate a imprese partecipate	0,00	0,00
7)	Garanzie prestate a altre imprese	468.466,46	2.257.173,38
	TOTALE CONTI D'ORDINE	35.990.509,51	35.724.717,40

Il conto economico 2018 redatto sulla base del D.Lgs 118/2011 porta un risultato d'esercizio in perdita di € 1.990.209,29 e presenta fra i componenti positivi principali i proventi da tributi e da fondi perequativi, i proventi da contributi e trasferimenti, i proventi da vendite e prestazioni di servizi e dalla gestione dei beni; fra i componenti negativi i principali sono le prestazioni di servizi, il costo del personale, i trasferimenti, gli ammortamenti e le svalutazioni delle immobilizzazioni materiali, immateriali e la svalutazione dei crediti e gli accantonamenti ai fondi rischi.

Abbiamo poi i proventi e gli oneri finanziari; fra i primi sono da evidenziare i dividendi e gli utili da società partecipate mentre nei secondi sono compresi gli oneri sul debito dell'Ente.

Nelle rettifiche di valore attività finanziarie sono rilevate le variazioni di valore durevole nei titoli e partecipazioni dell'Ente. Nel 2018 le variazioni più significative sono state la rivalutazione sulla base del valore del patrimonio netto della partecipazione in ATR per circa 4,4 mln la svalutazione del valore della partecipazione al Fondo Novello per 4,5 mln sulla base del bilancio del fondo.

Fra i proventi straordinari sono rilevate le sopravvenienze attive per euro 5,5 mln che derivano dal riaccertamento di maggiori entrate a residuo, dalle operazioni di rettifica positiva dei valori dell'attivo patrimoniale in particolare i beni immobili da acquisizioni gratuite e convenzioni urbanistiche; per queste ultime nell'anno 2018 sono state segnalate operazioni che ammontano ad euro 4,1 mln derivanti da acquisizioni gratuite di opere di urbanizzazione a seguito di convenzioni urbanistiche ed accorpamento al demanio stradale comunale.

Mentre le insussistenze del passivo per circa euro 2,8 mln derivano da eliminazioni di residui passivi che rappresentavano debiti dell'ente e soprattutto da riduzioni altre di poste del passivo quali ad esempio il fondo rischi per €1.738.063,00 a seguito dell'utilizzo per escussione fidejussione mutuo ac Cesena.

Altro provento straordinario sono le plusvalenze per €1.964.472,00 derivanti dalla cessioni di partecipazioni o beni mobili e immobili quando il valore di vendita è superiore al valore da stato patrimoniale; nel 2018 in particolare è da segnalare la plusvalenza derivante dalla cessione al Comune di Cesenatico del parco di Levante e della piscina per €1.662.015,49.

Fra gli oneri straordinari invece assume rilievo la voce delle sopravvenienze passive e insussistenze dell'attivo per euro 2,7 mln che derivano dalla eliminazione di residui attivi che rappresentavano crediti per l'ente nei confronti di altri enti e utenti (al netto dell'accantonamento al fondo svalutazione crediti) e da operazioni di rettifica negativa dei valori dell'attivo e del passivo patrimoniale.

Inoltre fra gli oneri straordinari sono rilevati i rimborsi di imposte comunali per €399.505,00, di altre entrate per €204.496 (oneri di urbanizzazione) e minusvalenze patrimoniali per €278.987,00.

Il risultato d'esercizio 2018 nonostante un miglioramento sul 2017 della differenza fra componenti positivi e negativi della gestione di oltre 4,4 mln presenta una perdita di €1.990.209,29 dovuta principalmente al risultato derivante dai proventi ed oneri straordinari che è peggiorato rispetto al 2017 di 14,9 mln in seguito alla riduzione delle sopravvenienze attive (es. valori dei beni culturali della biblioteca Malatestiana 6,7 mln e acquisizioni gratuite opere urbanizzazione 9,1 mln) e delle plusvalenze patrimoniali (es. cessioni azioni Hera 5 mln) legate ad operazioni una tantum del 2017.

Tale perdita verrà portata a riduzione delle riserve da risultato economico di esercizi precedenti già accantonate.

Valuta: EURO

CONTO ECONOMICO	Anno	Anno -1
-----------------	------	---------

A) COMPONENTI POSITIVI DELLA GESTIONE

1) Proventi da tributi	50.926.420,70	49.156.406,99
2) Proventi da fondi perequativi	14.789.128,89	14.048.162,00
3) Proventi da trasferimenti e contributi	6.374.122,08	4.636.013,70
a Proventi da trasferimenti correnti	4.841.809,80	2.961.748,98
b Quota annuale di contributi agli investimenti	1.296.334,00	1.174.725,54
c Contributi agli investimenti	235.978,28	499.539,18
4) Ricavi delle vendite e prestazioni e proventi da servizi pubblici	8.423.343,95	8.068.876,11
a Proventi derivanti dalla gestione dei beni	1.986.559,26	1.955.715,89
b Ricavi della vendita di beni	78.238,68	69.963,53
c Ricavi e proventi dalla prestazione di servizi	6.358.546,01	6.043.196,69
5) Variaz. rimanenze di prodotti in corso di lavorazione,etc. (+/-)	0,00	0,00
6) Variazione dei lavori in corso su ordinazione	0,00	0,00
7) Incrementi di immobilizzazioni per lavori interni	0,00	0,00
8) Altri ricavi e proventi diversi	4.208.781,11	6.930.207,65

TOTALE COMPONENTI POSITIVI DELLA GESTIONE (A)**84.721.796,73****82.839.666,45****B) COMPONENTI NEGATIVI DELLA GESTIONE**

9) Acquisto di materie prime e/o beni di consumo	2.449.808,87	2.754.833,75
10) Prestazioni di servizi	38.828.995,17	42.701.857,70
11) Utilizzo beni di terzi	406.698,80	458.915,04
12) Trasferimenti e contributi	16.108.719,87	15.979.087,41
a Trasferimenti correnti	15.746.869,52	15.837.087,41
b Contributi agli investimenti ad Amministrazioni pubb.	278.060,00	0,00
c Contributi agli investimenti ad altri soggetti	83.790,35	142.000,00
13) Personale	20.729.734,30	19.184.291,96
14) Ammortamenti e svalutazioni	17.252.364,11	17.113.002,33
a Ammortamenti di immobilizzazioni immateriali	888.094,02	720.573,24
b Ammortamenti di immobilizzazioni materiali	11.692.193,48	11.471.844,95
c Altre svalutazioni delle immobilizzazioni	197.766,19	194.023,03
d Svalutazione crediti	4.474.310,42	4.726.561,11
15) Variaz. riman. materie prime e/o beni di consumo (+/-)	0,00	0,00
16) Accantonamenti per rischi	34.000,00	0,00
17) Altri accantonamenti	66.000,00	250.000,00
18) Oneri diversi di gestione	1.056.844,79	1.076.398,27

TOTALI COMPONENTI NEGATIVI DELLA GESTIONE (B)**96.933.165,91****99.518.386,46****DIFFERENZA FRA COMP. POSIT. E NEGAT. DELLA GESTIONE (A****-12.211.369,18****-16.678.720,01**Proventi finanziari

19) Proventi da partecipazioni	3.814.130,40	4.201.223,92
a da società controllate	120.000,00	126.979,04
b da società partecipate	1.454.588,38	1.431.531,71
c da altri soggetti	2.239.542,02	2.642.713,17

20) Altri proventi finanziari

34.863,06

65.287,71

Valuta: EURO

CONTO ECONOMICO	Anno	Anno -1
<u>Oneri finanziari</u>		
21) Interessi ed altri oneri finanziari	375.785,43	190.467,15
a Interessi passivi	375.785,43	190.467,15
b Altri oneri finanziari	0,00	0,00
Totale oneri finanziari	375.785,43	190.467,15
TOTALE PROVENTI ED ONERI FINANZIARI (C)	3.473.208,03	4.076.044,48
D) RETTIFICHE DI VALORE ATTIVITA' FINANZIARIE		
22) Rivalutazioni	5.937.793,24	115.777,43
23) Svalutazioni	5.389.837,22	673.980,58
TOTALE RETTIFICHE (D)	547.956,02	-558.203,15
<u>E) PROVENTI ED ONERI STRAORDINARI</u>		
24) Proventi straordinari	10.395.375,17	25.012.707,39
a Proventi da permessi di costruire	0,00	0,00
b Proventi da trasferimenti in conto capitale	0,00	0,00
c Sopravvenienze attive e insussistenze del passivo	8.430.902,29	19.743.242,75
d Plusvalenze patrimoniali	1.964.472,88	5.269.464,64
e Altri proventi straordinari	0,00	0,00
Totale proventi straordinari	10.395.375,17	25.012.707,39
25) Oneri straordinari	3.211.629,21	2.836.197,50
a Trasferimenti in conto capitale	0,00	0,00
b Sopravvenienze passive e insussistenze dell'attivo	2.728.145,48	2.505.190,11
c Minusvalenze patrimoniali	278.987,69	14.969,60
d Altri oneri straordinari	204.496,04	316.037,79
Totale oneri straordinari	3.211.629,21	2.836.197,50
TOTALE PROVENTI ED ONERI STRAORDINARI (E)	7.183.745,96	22.176.509,89
RISULTATO PRIMA DELLE IMPOSTE (A-B+C+D+E)	-1.006.459,17	9.015.631,21
26) Imposte (*)	983.750,12	960.250,47
28) RISULTATO DELL'ESERCIZIO	-1.990.209,29	8.055.380,74

ELENCO DELLE PREVISIONI ANNUALI DI COMPETENZA E DI CASSA

SECONDO LA STRUTTURA DEL PIANO DEI CONTI

COMUNE DI CESENA
ELENCO DELLE PREVISIONI ANNUALI DI COMPETENZA E DI CASSA SECONDO LA STRUTTURA DEL PIANO DEI CONTI - ESERCIZIO 2018

Codifica del piano dei conti	Denominazione voce del piano dei conti	COMPETENZA		CASSA	
		Previsioni	Risultati	Previsioni	Risultati
E.1.00.00.00.000	Entrate correnti di natura tributaria, contributiva e perequativa	65.416.055,00	65.715.549,59	79.433.872,21	69.000.305,44
E.1.01.00.00.000	Tributi	50.626.055,00	50.926.420,70	64.221.740,26	53.789.043,78
E.1.01.01.00.000	Imposte, tasse e proventi assimilati	50.626.055,00	50.926.420,70	64.221.740,26	53.789.043,78
E.1.01.01.06.000	Imposta municipale propria	25.000.000,00	24.795.104,65	31.858.682,01	29.274.001,27
E.1.01.01.08.000	Imposta comunale sugli immobili (ICI)	27.000,00	31.705,15	452.945,62	57.117,61
E.1.01.01.16.000	Addizionale comunale IRPEF	6.100.000,00	6.239.977,15	6.225.054,68	6.363.404,65
E.1.01.01.41.000	Imposta di soggiorno	240.000,00	254.337,97	308.013,04	260.326,04
E.1.01.01.51.000	Tassa smaltimento rifiuti solidi urbani	17.426.055,00	17.852.581,91	23.060.721,19	16.026.991,13
E.1.01.01.53.000	Imposta comunale sulla pubblicità e diritto sulle pubbliche affissioni	1.533.000,00	1.473.556,52	1.610.002,16	1.523.928,73
E.1.01.01.61.000	Tributo comunale sui rifiuti e sui servizi	0,00	0,00	406.321,56	5.035,00
E.1.01.01.76.000	Tributo per i servizi indivisibili (TASI)	300.000,00	278.598,38	300.000,00	277.680,38
E.1.01.01.99.000	Altre imposte, tasse e proventi assimilati n.a.c.	0,00	558,97	0,00	558,97
E.1.03.00.00.000	Fondi perequativi	14.790.000,00	14.789.128,89	15.212.131,95	15.211.261,66
E.1.03.01.00.000	Fondi perequativi da Amministrazioni Centrali	14.790.000,00	14.789.128,89	15.212.131,95	15.211.261,66
E.1.03.01.01.000	Fondi perequativi dallo Stato	14.790.000,00	14.789.128,89	15.212.131,95	15.211.261,66
E.2.00.00.00.000	Trasferimenti correnti	5.839.714,19	4.859.540,87	6.853.067,77	4.091.371,36
E.2.01.00.00.000	Trasferimenti correnti	5.839.714,19	4.859.540,87	6.853.067,77	4.091.371,36
E.2.01.01.00.000	Trasferimenti correnti da Amministrazioni pubbliche	5.566.185,55	4.693.083,85	6.485.587,93	3.941.427,59
E.2.01.01.01.000	Trasferimenti correnti da Amministrazioni Centrali	2.402.288,65	2.544.593,80	2.530.614,62	2.511.772,06
E.2.01.01.02.000	Trasferimenti correnti da Amministrazioni Locali	3.163.896,90	2.148.490,05	3.954.973,31	1.429.655,53
E.2.01.02.00.000	Trasferimenti correnti da Famiglie	12.000,00	1.298,08	12.000,00	1.298,08
E.2.01.02.01.000	Trasferimenti correnti da famiglie	12.000,00	1.298,08	12.000,00	1.298,08
E.2.01.03.00.000	Trasferimenti correnti da Imprese	166.124,00	69.755,16	180.940,20	63.092,20
E.2.01.03.01.000	Sponsorizzazioni da imprese	157.308,00	60.939,16	170.624,20	54.276,20
E.2.01.03.02.000	Altri trasferimenti correnti da imprese	8.816,00	8.816,00	10.316,00	8.816,00
E.2.01.05.00.000	Trasferimenti correnti dall'Unione Europea e dal Resto del Mondo	95.404,64	95.403,78	174.539,64	85.553,49
E.2.01.05.01.000	Trasferimenti correnti dall'Unione Europea	95.404,64	95.403,78	174.539,64	85.553,49
E.3.00.00.00.000	Entrate extratributarie	18.472.622,70	18.249.578,31	39.220.458,53	16.990.641,04
E.3.01.00.00.000	Vendita di beni e servizi e proventi derivanti dalla gestione dei beni	9.013.878,29	9.549.103,10	15.664.636,01	9.226.621,24
E.3.01.01.00.000	Vendita di beni	75.000,00	78.238,68	75.060,60	78.266,66
E.3.01.01.01.000	Vendita di beni	75.000,00	78.238,68	75.060,60	78.266,66
E.3.01.02.00.000	Entrate dalla vendita e dall'erogazione di servizi	6.306.303,44	6.647.974,85	9.751.955,81	6.379.100,77
E.3.01.02.01.000	Entrate dalla vendita di servizi	6.306.303,44	6.647.974,85	9.751.955,81	6.379.100,77

COMUNE DI CESENA
ELENCO DELLE PREVISIONI ANNUALI DI COMPETENZA E DI CASSA SECONDO LA STRUTTURA DEL PIANO DEI CONTI - ESERCIZIO 2018

Codifica del piano dei conti	Denominazione voce del piano dei conti	COMPETENZA		CASSA	
		Previsioni	Risultati	Previsioni	Risultati
E.3.00.00.00.000	Entrate extratributarie	18.472.622,70	18.249.578,31	39.220.458,53	16.990.641,04
E.3.01.00.00.000	Vendita di beni e servizi e proventi derivanti dalla gestione dei beni	9.013.878,29	9.549.103,10	15.664.636,01	9.226.621,24
E.3.01.03.00.000	Proventi derivanti dalla gestione dei beni	2.632.574,85	2.822.889,57	5.837.619,60	2.769.253,81
E.3.01.03.01.000	Canoni e concessioni e diritti reali di godimento	2.192.907,85	2.370.450,08	2.597.193,22	2.323.569,01
E.3.01.03.02.000	Fitti, noleggi e locazioni	439.667,00	452.439,49	3.240.426,38	445.684,80
E.3.02.00.00.000	Proventi derivanti dall'attività di controllo e repressione delle irregolarità e degli illeciti	4.295.150,00	3.476.638,44	17.942.213,31	2.616.426,36
E.3.02.01.00.000	Entrate da amministrazioni pubbliche derivanti dall'attività di controllo e repressione delle irregolarità e degli illeciti	0,00	0,00	0,00	0,00
E.3.02.01.01.000	Proventi da multe, ammende, sanzioni e oblazioni a carico delle amministrazioni pubbliche	0,00	0,00	0,00	0,00
E.3.02.02.00.000	Entrate da famiglie derivanti dall'attività di controllo e repressione delle irregolarità e degli illeciti	3.750.000,00	2.781.691,24	16.868.466,68	2.262.567,85
E.3.02.02.01.000	Proventi da multe, ammende, sanzioni e oblazioni a carico delle famiglie	3.750.000,00	2.781.691,24	16.868.466,68	2.262.567,85
E.3.02.03.00.000	Entrate da imprese derivanti dall'attività di controllo e repressione delle irregolarità e degli illeciti	545.150,00	694.947,20	1.073.746,63	353.858,51
E.3.02.03.01.000	Proventi da multe, ammende, sanzioni e oblazioni a carico delle imprese	545.150,00	694.947,20	1.073.746,63	353.858,51
E.3.03.00.00.000	Interessi attivi	28.000,00	34.863,06	40.763,09	33.105,01
E.3.03.03.00.000	Altri interessi attivi	28.000,00	34.863,06	40.763,09	33.105,01
E.3.03.03.02.000	Interessi attivi di mora	26.000,00	34.819,78	38.710,79	33.052,71
E.3.03.03.04.000	Interessi attivi da depositi bancari o postali	2.000,00	43,28	2.052,30	52,30
E.3.04.00.00.000	Altre entrate da redditi da capitale	3.867.228,00	3.814.130,40	3.867.228,00	3.814.130,40
E.3.04.02.00.000	Entrate derivanti dalla distribuzione di dividendi	3.600.000,00	3.575.426,40	3.600.000,00	3.575.426,40
E.3.04.02.02.000	Entrate derivanti dalla distribuzione di dividendi da imprese incluse nelle Amministrazioni Locali	3.600.000,00	3.575.426,40	3.600.000,00	3.575.426,40
E.3.04.03.00.000	Entrate derivanti dalla distribuzione di utili e avanzi	267.228,00	238.704,00	267.228,00	238.704,00
E.3.04.03.01.000	Entrate derivanti dalla distribuzione di utili e avanzi	267.228,00	238.704,00	267.228,00	238.704,00
E.3.05.00.00.000	Rimborsi e altre entrate correnti	1.268.366,41	1.374.843,31	1.705.618,12	1.300.358,03
E.3.05.01.00.000	Indennizzi di assicurazione	131.000,00	60.630,53	131.000,00	60.630,53
E.3.05.01.01.000	Indennizzi di assicurazione contro i danni	81.000,00	56.653,77	81.000,00	56.653,77
E.3.05.01.99.000	Altri indennizzi di assicurazione n.a.c.	50.000,00	3.976,76	50.000,00	3.976,76
E.3.05.02.00.000	Rimborsi in entrata	114.288,13	119.666,73	133.280,08	124.666,73
E.3.05.02.01.000	Rimborsi ricevuti per spese di personale (comando, distacco, fuori ruolo, convenzioni, ecc.)	47.829,13	97.319,83	47.829,13	97.319,83
E.3.05.02.02.000	Entrate per rimborsi di imposte	21.459,00	21.459,00	39.669,00	26.459,00
E.3.05.02.03.000	Entrate da rimborsi, recuperi e restituzioni di somme non dovute o incassate in eccesso	45.000,00	887,90	45.781,95	887,90
E.3.05.99.00.000	Altre entrate correnti n.a.c.	1.023.078,28	1.194.546,05	1.441.338,04	1.115.060,77
E.3.05.99.02.000	Fondi incentivanti il personale (legge Merloni)	49.322,00	0,00	173.933,94	0,00
E.3.05.99.03.000	Entrate per sterilizzazione inversione contabile IVA (reverse charge)	30.000,00	50.000,00	30.000,00	21.071,37
E.3.05.99.99.000	Altre entrate correnti n.a.c.	943.756,28	1.144.546,05	1.237.404,10	1.093.989,40

COMUNE DI CESENA
ELENCO DELLE PREVISIONI ANNUALI DI COMPETENZA E DI CASSA SECONDO LA STRUTTURA DEL PIANO DEI CONTI - ESERCIZIO 2018

Codifica del piano dei conti	Denominazione voce del piano dei conti	COMPETENZA		CASSA	
		Previsioni	Risultati	Previsioni	Risultati
E.4.00.00.00.000	Entrate in conto capitale	17.355.226,98	8.695.910,69	23.165.172,76	10.334.992,59
E.4.02.00.00.000	Contributi agli investimenti	7.585.808,85	1.041.899,31	12.576.093,13	2.338.798,48
E.4.02.01.00.000	Contributi agli investimenti da amministrazioni pubbliche	6.752.625,85	289.515,87	11.417.910,13	1.728.183,23
E.4.02.01.01.000	Contributi agli investimenti da Amministrazioni Centrali	1.937.750,00	217.750,00	1.937.750,00	204.150,00
E.4.02.01.02.000	Contributi agli investimenti da Amministrazioni Locali	4.814.875,85	71.765,87	9.480.160,13	1.524.033,23
E.4.02.02.00.000	Contributi agli investimenti da Famiglie	70.000,00	71.756,84	270.000,00	271.304,84
E.4.02.02.01.000	Contributi agli investimenti da Famiglie	70.000,00	71.756,84	270.000,00	271.304,84
E.4.02.03.00.000	Contributi agli investimenti da Imprese	708.783,00	626.226,60	833.783,00	339.310,41
E.4.02.03.03.000	Contributi agli investimenti da altre Imprese	708.783,00	626.226,60	833.783,00	339.310,41
E.4.02.05.00.000	Contributi agli investimenti dall'Unione Europea e dal Resto del Mondo	54.400,00	54.400,00	54.400,00	0,00
E.4.02.05.99.000	Altri contributi agli investimenti dall'Unione Europea	54.400,00	54.400,00	54.400,00	0,00
E.4.02.06.00.000	Contributi agli investimenti direttamente destinati al rimborso di prestiti da amministrazioni pubbliche	0,00	0,00	0,00	0,00
E.4.02.06.01.000	Contributi agli investimenti direttamente destinati al rimborso di prestiti da Amministrazioni Centrali	0,00	0,00	0,00	0,00
E.4.03.00.00.000	Altri trasferimenti in conto capitale	991.061,64	0,00	1.760.134,72	310.906,64
E.4.03.10.00.000	Altri trasferimenti in conto capitale da amministrazioni pubbliche	991.061,64	0,00	1.760.134,72	310.906,64
E.4.03.10.02.000	Altri trasferimenti in conto capitale da Amministrazioni Locali	991.061,64	0,00	1.760.134,72	310.906,64
E.4.04.00.00.000	Entrate da alienazione di beni materiali e immateriali	4.193.484,86	3.727.748,11	4.225.424,70	3.759.351,35
E.4.04.01.00.000	Alienazione di beni materiali	4.034.484,86	3.620.236,22	4.066.424,70	3.651.839,46
E.4.04.01.08.000	Alienazione di Beni immobili	4.034.484,86	3.615.031,22	4.062.094,70	3.642.641,06
E.4.04.01.99.000	Alienazione di altri beni materiali	0,00	5.205,00	4.330,00	9.198,40
E.4.04.02.00.000	Cessione di Terreni e di beni materiali non prodotti	159.000,00	107.511,89	159.000,00	107.511,89
E.4.04.02.01.000	Cessione di Terreni	159.000,00	107.511,89	159.000,00	107.511,89
E.4.05.00.00.000	Altre entrate in conto capitale	4.584.871,63	3.926.263,27	4.603.520,21	3.925.936,12
E.4.05.01.00.000	Permessi di costruire	4.540.316,18	3.899.311,74	4.558.964,76	3.898.984,59
E.4.05.01.01.000	Permessi di costruire	4.540.316,18	3.899.311,74	4.558.964,76	3.898.984,59
E.4.05.03.00.000	Entrate in conto capitale dovute a rimborsi, recuperi e restituzioni di somme non dovute o incassate in eccesso	44.555,45	26.951,53	44.555,45	26.951,53
E.4.05.03.04.000	Entrate in conto capitale dovute a rimborsi, recuperi e restituzioni di somme non dovute o incassate in eccesso da Famiglie	10.000,00	0,00	10.000,00	0,00
E.4.05.03.05.000	Entrate in conto capitale dovute a rimborsi, recuperi e restituzioni di somme non dovute o incassate in eccesso da Imprese	34.555,45	26.951,53	34.555,45	26.951,53
E.5.00.00.00.000	Entrate da riduzione di attività finanziarie	3.780.000,00	2.905.698,70	9.551.824,88	2.610.907,70
E.5.01.00.00.000	Alienazione di attività finanziarie	780.000,00	705.698,70	780.000,00	705.698,70
E.5.01.01.00.000	Alienazione di partecipazioni	780.000,00	705.698,70	780.000,00	705.698,70
E.5.01.01.03.000	Alienazione di partecipazioni in altre imprese	780.000,00	705.698,70	780.000,00	705.698,70

COMUNE DI CESENA

ELENCO DELLE PREVISIONI ANNUALI DI COMPETENZA E DI CASSA SECONDO LA STRUTTURA DEL PIANO DEI CONTI - ESERCIZIO 2018

Codifica del piano dei conti	Denominazione voce del piano dei conti	COMPETENZA		CASSA	
		Previsioni	Risultati	Previsioni	Risultati
E.5.00.00.00.000	Entrate da riduzione di attività finanziarie	3.780.000,00	2.905.698,70	9.551.824,88	2.610.907,70
E.5.03.00.00.000	Riscossione crediti di medio-lungo termine	0,00	0,00	4.021.824,88	1.905.209,00
E.5.03.08.00.000	Riscossione crediti di medio-lungo termine a tasso non agevolato da Imprese	0,00	0,00	4.021.824,88	1.905.209,00
E.5.03.08.99.000	Riscossione crediti di medio-lungo termine a tasso non agevolato da altre Imprese	0,00	0,00	4.021.824,88	1.905.209,00
E.5.04.00.00.000	Altre entrate per riduzione di attività finanziarie	3.000.000,00	2.200.000,00	4.750.000,00	0,00
E.5.04.07.00.000	Prelievi da depositi bancari	3.000.000,00	2.200.000,00	4.750.000,00	0,00
E.5.04.07.01.000	Prelievi da depositi bancari	3.000.000,00	2.200.000,00	4.750.000,00	0,00
E.6.00.00.00.000	Accensione Prestiti	3.958.063,00	3.938.062,94	4.584.739,00	3.938.062,94
E.6.03.00.00.000	Accensione mutui e altri finanziamenti a medio lungo termine	3.958.063,00	3.938.062,94	3.958.063,00	3.938.062,94
E.6.03.01.00.000	Finanziamenti a medio lungo termine	3.958.063,00	3.938.062,94	3.958.063,00	3.938.062,94
E.6.03.01.04.000	Accensione mutui e altri finanziamenti a medio lungo termine da Imprese	3.958.063,00	3.938.062,94	3.958.063,00	3.938.062,94
E.6.04.00.00.000	Altre forme di indebitamento	0,00	0,00	626.676,00	0,00
E.6.04.03.00.000	Accensione Prestiti - Operazioni di cartolarizzazione	0,00	0,00	626.676,00	0,00
E.6.04.03.02.000	Accensione Prestiti - Operazioni di cartolarizzazione immobiliare	0,00	0,00	626.676,00	0,00
E.7.00.00.00.000	Anticipazioni da istituto tesoriere/cassiere	1.000.000,00	0,00	1.000.000,00	0,00
E.7.01.00.00.000	Anticipazioni da istituto tesoriere/cassiere	1.000.000,00	0,00	1.000.000,00	0,00
E.7.01.01.00.000	Anticipazioni da istituto tesoriere/cassiere	1.000.000,00	0,00	1.000.000,00	0,00
E.7.01.01.01.000	Anticipazioni da istituto tesoriere/cassiere	1.000.000,00	0,00	1.000.000,00	0,00
E.9.00.00.00.000	Entrate per conto terzi e partite di giro	15.823.000,00	12.640.862,19	16.068.377,03	12.379.726,07
E.9.01.00.00.000	Entrate per partite di giro	13.611.000,00	11.673.389,22	13.624.473,18	11.525.002,60
E.9.01.01.00.000	Altre ritenute	6.000.000,00	6.354.722,51	6.007.034,84	6.319.547,80
E.9.01.01.01.000	Ritenuta del 4% sui contributi pubblici	100.000,00	100.000,00	100.000,00	71.478,74
E.9.01.01.02.000	Ritenute per scissione contabile IVA (split payment)	5.900.000,00	6.254.722,51	5.907.034,84	6.248.069,06
E.9.01.02.00.000	Ritenute su redditi da lavoro dipendente	6.400.000,00	4.878.260,09	6.403.907,18	4.878.533,46
E.9.01.02.01.000	Ritenute erariali su redditi da lavoro dipendente per conto terzi	3.800.000,00	3.056.387,07	3.800.201,65	3.056.421,72
E.9.01.02.02.000	Ritenute previdenziali e assistenziali su redditi da lavoro dipendente per conto terzi	2.200.000,00	1.606.716,48	2.200.276,70	1.606.993,18
E.9.01.02.99.000	Altre ritenute al personale dipendente per conto di terzi	400.000,00	215.156,54	403.428,83	215.118,56
E.9.01.03.00.000	Ritenute su redditi da lavoro autonomo	201.000,00	200.800,00	201.000,00	95.454,84
E.9.01.03.01.000	Ritenute erariali su redditi da lavoro autonomo per conto terzi	200.000,00	200.000,00	200.000,00	95.050,10
E.9.01.03.99.000	Altre ritenute al personale con contratto di lavoro autonomo per conto di terzi	1.000,00	800,00	1.000,00	404,74
E.9.01.99.00.000	Altre entrate per partite di giro	1.010.000,00	239.606,62	1.012.531,16	231.466,50
E.9.01.99.01.000	Entrate a seguito di spese non andate a buon fine	10.000,00	61.404,88	10.000,00	61.404,88
E.9.01.99.99.000	Altre entrate per partite di giro diverse	1.000.000,00	178.201,74	1.002.531,16	170.061,62

ELENCO DELLE PREVISIONI ANNUALI DI COMPETENZA E DI CASSA SECONDO LA STRUTTURA DEL PIANO DEI CONTI - ESERCIZIO 2018

Codifica del piano dei conti	Denominazione voce del piano dei conti	COMPETENZA		CASSA	
		Previsioni	Risultati	Previsioni	Risultati
E.9.00.00.00.000	Entrate per conto terzi e partite di giro	15.823.000,00	12.640.862,19	16.068.377,03	12.379.726,07
E.9.02.00.00.000	Entrate per conto terzi	2.212.000,00	967.472,97	2.443.903,85	854.723,47
E.9.02.02.00.000	Trasferimenti da Amministrazioni pubbliche per operazioni conto terzi	11.000,00	0,00	11.000,00	0,00
E.9.02.02.01.000	Trasferimenti da Amministrazioni Centrali per operazioni conto terzi	10.000,00	0,00	10.000,00	0,00
E.9.02.02.02.000	Trasferimenti da Amministrazioni Locali per operazioni conto terzi	1.000,00	0,00	1.000,00	0,00
E.9.02.04.00.000	Depositi di/presso terzi	300.000,00	84.633,62	309.027,08	80.401,74
E.9.02.04.01.000	Costituzione di depositi cauzionali o contrattuali di terzi	300.000,00	84.633,62	309.027,08	80.401,74
E.9.02.05.00.000	Riscossione imposte e tributi per conto terzi	1.900.000,00	882.839,35	2.122.876,77	774.321,73
E.9.02.05.01.000	Riscossione di imposte di natura corrente per conto di terzi	1.900.000,00	882.839,35	2.122.876,77	774.321,73
E.9.02.99.00.000	Altre entrate per conto terzi	1.000,00	0,00	1.000,00	0,00
E.9.02.99.99.000	Altre entrate per conto terzi	1.000,00	0,00	1.000,00	0,00
TOTALE GENERALE:		131.644.681,87	117.005.203,29	179.877.512,18	119.346.007,14

COMUNE DI CESENA

ELENCO DELLE PREVISIONI ANNUALI DI COMPETENZA E DI CASSA SECONDO LA STRUTTURA DEL PIANO DEI CONTI - ESERCIZIO 2018

Codifica del piano dei conti	Denominazione voce del piano dei conti	COMPETENZA		CASSA	
		Previsioni	Risultati	Previsioni	Risultati
U.1.00.00.00.000	Spese correnti	88.823.576,50	80.577.789,91	98.152.324,25	80.257.190,77
U.1.01.00.00.000	Redditi da lavoro dipendente	20.143.746,00	20.137.884,42	20.200.967,00	20.143.541,42
U.1.01.01.00.000	Retribuzioni lorde	15.673.658,00	15.671.183,21	15.677.636,99	15.636.068,20
U.1.01.01.01.000	Retribuzioni in denaro	15.570.458,00	15.568.036,01	15.574.436,99	15.532.921,00
U.1.01.01.02.000	Altre spese per il personale	103.200,00	103.147,20	103.200,00	103.147,20
U.1.01.02.00.000	Contributi sociali a carico dell'ente	4.470.088,00	4.466.701,21	4.523.330,01	4.507.473,22
U.1.01.02.01.000	Contributi sociali effettivi a carico dell'ente	4.386.630,00	4.384.521,78	4.439.872,01	4.425.293,79
U.1.01.02.02.000	Contributi sociali figurativi	83.458,00	82.179,43	83.458,00	82.179,43
U.1.02.00.00.000	Imposte e tasse a carico dell'ente	1.314.837,04	1.276.426,60	1.361.093,90	1.283.776,82
U.1.02.01.00.000	Imposte, tasse e proventi assimilati a carico dell'ente	1.314.837,04	1.276.426,60	1.361.093,90	1.283.776,82
U.1.02.01.01.000	Imposta regionale sulle attività produttive (IRAP)	986.589,00	983.750,12	991.840,68	982.816,53
U.1.02.01.02.000	Imposta di registro e di bollo	92.807,79	70.065,15	127.045,38	88.449,43
U.1.02.01.03.000	Imposta comunale sulla pubblicità e diritto sulle pubbliche affissioni	2.100,00	1.100,00	2.100,00	808,00
U.1.02.01.06.000	Tassa e/o tariffa smaltimento rifiuti solidi urbani	82.398,00	82.298,00	82.398,00	82.298,00
U.1.02.01.09.000	Tassa di circolazione dei veicoli a motore (tassa automobilistica)	10.000,00	10.000,00	10.441,76	5.904,94
U.1.02.01.12.000	Imposta Municipale Propria	21.400,00	21.302,96	21.400,00	21.302,96
U.1.02.01.99.000	Imposte, tasse e proventi assimilati a carico dell'ente n.a.c.	119.542,25	107.910,37	125.868,08	102.196,96
U.1.03.00.00.000	Acquisto di beni e servizi	42.707.654,50	41.359.471,15	52.860.448,29	39.417.414,23
U.1.03.01.00.000	Acquisto di beni	2.407.174,14	2.336.906,40	2.951.113,08	2.131.817,99
U.1.03.01.01.000	Giornali, riviste e pubblicazioni	106.220,00	100.896,23	132.183,56	66.395,71
U.1.03.01.02.000	Altri beni di consumo	2.298.954,14	2.234.241,17	2.812.860,82	2.059.584,58
U.1.03.01.05.000	Medicinali e altri beni di consumo sanitario	2.000,00	1.769,00	6.068,70	5.837,70
U.1.03.02.00.000	Acquisto di servizi	40.300.480,36	39.022.564,75	49.909.335,21	37.285.596,24
U.1.03.02.01.000	Organi e incarichi istituzionali dell'amministrazione	443.356,80	414.961,59	489.067,08	437.728,31
U.1.03.02.02.000	Organizzazione eventi, pubblicità e servizi per trasferta	39.034,14	30.055,40	47.651,24	30.642,99
U.1.03.02.03.000	Aggi di riscossione	385.300,00	334.437,66	417.273,73	343.909,20
U.1.03.02.04.000	Acquisto di servizi per formazione e addestramento del personale dell'ente	68.800,00	61.101,24	121.467,00	91.874,38
U.1.03.02.05.000	Utenze e canoni	3.038.656,02	2.953.216,94	3.522.852,50	2.728.172,14
U.1.03.02.07.000	Utilizzo di beni di terzi	468.092,72	405.963,68	506.639,52	399.466,59
U.1.03.02.09.000	Manutenzione ordinaria e riparazioni	2.937.645,98	2.795.501,12	4.763.118,60	2.270.034,62
U.1.03.02.10.000	Consulenze	0,00	0,00	0,00	0,00
U.1.03.02.11.000	Prestazioni professionali e specialistiche	195.922,40	96.053,59	297.774,46	119.504,24
U.1.03.02.12.000	Lavoro flessibile, quota LSU e acquisto di servizi da agenzie di lavoro interinale	96.900,00	87.215,39	100.655,30	83.795,69
U.1.03.02.13.000	Servizi ausiliari per il funzionamento dell'ente	1.987.455,31	1.927.640,38	2.353.851,48	1.819.680,79

COMUNE DI CESENA
ELENCO DELLE PREVISIONI ANNUALI DI COMPETENZA E DI CASSA SECONDO LA STRUTTURA DEL PIANO DEI CONTI - ESERCIZIO 2018

Codifica del piano dei conti	Denominazione voce del piano dei conti	COMPETENZA		CASSA	
		Previsioni	Risultati	Previsioni	Risultati
U.1.00.00.00.000	Spese correnti	88.823.576,50	80.577.789,91	98.152.324,25	80.257.190,77
U.1.03.00.00.000	Acquisto di beni e servizi	42.707.654,50	41.359.471,15	52.860.448,29	39.417.414,23
U.1.03.02.00.000	Acquisto di servizi	40.300.480,36	39.022.564,75	49.909.335,21	37.285.596,24
U.1.03.02.15.000	Contratti di servizio pubblico	23.794.820,00	23.786.826,80	28.163.324,97	23.103.790,23
U.1.03.02.16.000	Servizi amministrativi	471.810,00	359.919,52	598.359,94	341.525,16
U.1.03.02.17.000	Servizi finanziari	45.720,00	42.197,37	71.594,93	43.106,05
U.1.03.02.18.000	Servizi sanitari	0,00	0,00	0,00	0,00
U.1.03.02.19.000	Servizi informatici e di telecomunicazioni	121.232,00	119.755,30	149.950,40	70.048,95
U.1.03.02.99.000	Altri servizi	6.205.734,99	5.607.718,77	8.305.754,06	5.402.316,90
U.1.04.00.00.000	Trasferimenti correnti	16.626.558,14	15.746.869,52	18.417.390,12	15.979.033,38
U.1.04.01.00.000	Trasferimenti correnti a Amministrazioni Pubbliche	10.422.085,25	10.387.480,59	11.064.060,35	10.683.455,73
U.1.04.01.01.000	Trasferimenti correnti a Amministrazioni Centrali	183.200,00	182.507,14	216.204,80	168.579,94
U.1.04.01.02.000	Trasferimenti correnti a Amministrazioni Locali	10.238.885,25	10.204.973,45	10.847.855,55	10.514.875,79
U.1.04.02.00.000	Trasferimenti correnti a Famiglie	1.791.623,89	1.037.350,65	1.316.507,12	918.710,04
U.1.04.02.02.000	Interventi assistenziali	0,00	0,00	0,00	0,00
U.1.04.02.03.000	Borse di studio e contratti di formazione specialistica area medica	0,00	0,00	6.360,00	6.255,00
U.1.04.02.05.000	Altri trasferimenti a famiglie	1.791.623,89	1.037.350,65	1.310.147,12	912.455,04
U.1.04.03.00.000	Trasferimenti correnti a Imprese	3.558.538,00	3.486.874,91	4.891.924,85	3.588.475,06
U.1.04.03.02.000	Trasferimenti correnti a altre imprese partecipate	2.543.013,00	2.491.013,00	3.139.969,44	2.543.965,95
U.1.04.03.99.000	Trasferimenti correnti a altre imprese	1.015.525,00	995.861,91	1.751.955,41	1.044.509,11
U.1.04.04.00.000	Trasferimenti correnti a Istituzioni Sociali Private	854.311,00	835.163,37	1.144.897,80	788.392,55
U.1.04.04.01.000	Trasferimenti correnti a Istituzioni Sociali Private	854.311,00	835.163,37	1.144.897,80	788.392,55
U.1.04.05.00.000	Trasferimenti correnti versati all'Unione Europea e al Resto del Mondo	0,00	0,00	0,00	0,00
U.1.04.05.99.000	Altri Trasferimenti correnti alla UE	0,00	0,00	0,00	0,00
U.1.07.00.00.000	Interessi passivi	391.456,00	375.785,43	392.305,33	375.785,43
U.1.07.02.00.000	Interessi passivi su titoli obbligazionari a medio-lungo termine	60.655,00	59.325,35	60.655,00	59.325,35
U.1.07.02.01.000	Interessi passivi su titoli obbligazionari a medio-lungo termine in valuta domestica	60.655,00	59.325,35	60.655,00	59.325,35
U.1.07.05.00.000	Interessi su Mutui e altri finanziamenti a medio lungo termine	329.801,00	316.460,08	329.801,00	316.460,08
U.1.07.05.04.000	Interessi passivi su finanziamenti a medio lungo termine a Imprese	329.801,00	316.460,08	329.801,00	316.460,08
U.1.07.06.00.000	Altri interessi passivi	1.000,00	0,00	1.849,33	0,00
U.1.07.06.04.000	Interessi passivi su anticipazioni di tesoreria degli istituti tesorerieri/cassieri	1.000,00	0,00	1.000,00	0,00
U.1.07.06.99.000	Altri interessi passivi diversi	0,00	0,00	849,33	0,00

COMUNE DI CESENA
ELENCO DELLE PREVISIONI ANNUALI DI COMPETENZA E DI CASSA SECONDO LA STRUTTURA DEL PIANO DEI CONTI - ESERCIZIO 2018

Codifica del piano dei conti	Denominazione voce del piano dei conti	COMPETENZA		CASSA	
		Previsioni	Risultati	Previsioni	Risultati
U.1.00.00.00.000	Spese correnti	88.823.576,50	80.577.789,91	98.152.324,25	80.257.190,77
U.1.09.00.00.000	Rimborsi e poste correttive delle entrate	467.964,46	452.035,36	1.163.759,52	630.358,23
U.1.09.01.00.000	Rimborsi per spese di personale (comando, distacco, fuori ruolo, convenzioni, ecc.)	35.000,00	33.950,19	71.376,22	20.655,91
U.1.09.01.01.000	Rimborsi per spese di personale (comando, distacco, fuori ruolo, convenzioni, ecc.)	35.000,00	33.950,19	71.376,22	20.655,91
U.1.09.02.00.000	Rimborsi di imposte in uscita	399.505,00	399.505,00	1.039.149,96	591.793,81
U.1.09.02.01.000	Rimborsi di imposte e tasse di natura corrente	399.505,00	399.505,00	1.039.149,96	591.793,81
U.1.09.99.00.000	Altri Rimborsi di parte corrente di somme non dovute o incassate in eccesso	33.459,46	18.580,17	53.233,34	17.908,51
U.1.09.99.01.000	Rimborsi di parte corrente ad Amministrazioni Centrali di somme non dovute o incassate in eccesso	0,00	0,00	0,00	0,00
U.1.09.99.02.000	Rimborsi di parte corrente ad Amministrazioni Locali di somme non dovute o incassate in eccesso	0,00	0,00	18.000,00	0,00
U.1.09.99.04.000	Rimborsi di parte corrente a Famiglie di somme non dovute o incassate in eccesso	33.459,46	18.580,17	35.233,34	17.908,51
U.1.10.00.00.000	Altre spese correnti	7.171.360,36	1.229.317,43	3.756.360,09	2.427.281,26
U.1.10.01.00.000	Fondi di riserva e altri accantonamenti	4.250.941,61	0,00	1.003.719,00	0,00
U.1.10.01.01.000	Fondo di riserva	6.222,61	0,00	1.000.000,00	0,00
U.1.10.01.03.000	Fondo crediti di dubbia e difficile esazione di parte corrente	4.207.000,00	0,00	0,00	0,00
U.1.10.01.99.000	Altri fondi e accantonamenti	37.719,00	0,00	3.719,00	0,00
U.1.10.02.00.000	Fondo pluriennale vincolato	1.613.175,25	0,00	0,00	0,00
U.1.10.02.01.000	Fondo pluriennale vincolato	1.613.175,25	0,00	0,00	0,00
U.1.10.03.00.000	Versamenti IVA a debito	550.000,00	525.379,48	624.831,73	575.906,45
U.1.10.03.01.000	Versamenti IVA a debito per le gestioni commerciali	550.000,00	525.379,48	624.831,73	575.906,45
U.1.10.04.00.000	Premi di assicurazione	586.700,00	564.999,77	665.759,98	501.030,63
U.1.10.04.01.000	Premi di assicurazione contro i danni	586.700,00	564.999,77	665.759,98	501.030,63
U.1.10.05.00.000	Spese dovute a sanzioni, risarcimenti e indennizzi	101.543,50	79.205,81	1.390.975,78	1.320.796,78
U.1.10.05.02.000	Spese per risarcimento danni	50.000,00	50.000,00	1.327.190,23	1.292.582,26
U.1.10.05.03.000	Spese per indennizzi	10.000,00	0,00	10.000,00	0,00
U.1.10.05.04.000	Oneri da contenzioso	100,00	0,00	102,00	0,00
U.1.10.05.99.000	Altre spese dovute per irregolarità e illeciti n.a.c.	41.443,50	29.205,81	53.683,55	28.214,52
U.1.10.99.00.000	Altre spese correnti n.a.c.	69.000,00	59.732,37	71.073,60	29.547,40
U.1.10.99.99.000	Altre spese correnti n.a.c.	69.000,00	59.732,37	71.073,60	29.547,40
U.2.00.00.00.000	Spese in conto capitale	61.396.595,53	16.291.154,05	44.675.427,97	16.521.457,36
U.2.02.00.00.000	Investimenti fissi lordi e acquisto di terreni	25.874.938,69	15.854.549,89	43.877.048,03	15.953.720,97
U.2.02.01.00.000	Beni materiali	24.969.639,31	15.324.890,42	41.588.908,47	15.284.486,43
U.2.02.01.01.000	Mezzi di trasporto ad uso civile, di sicurezza e ordine pubblico	1.444,00	0,00	50.000,00	0,00
U.2.02.01.03.000	Mobili e arredi	1.608.187,79	922.248,34	2.094.217,55	894.522,78

COMUNE DI CESENA
ELENCO DELLE PREVISIONI ANNUALI DI COMPETENZA E DI CASSA SECONDO LA STRUTTURA DEL PIANO DEI CONTI - ESERCIZIO 2018

Codifica del piano dei conti	Denominazione voce del piano dei conti	COMPETENZA		CASSA	
		Previsioni	Risultati	Previsioni	Risultati
U.2.00.00.00.000	Spese in conto capitale	61.396.595,53	16.291.154,05	44.675.427,97	16.521.457,36
U.2.02.00.00.000	Investimenti fissi lordi e acquisto di terreni	25.874.938,69	15.854.549,89	43.877.048,03	15.953.720,97
U.2.02.01.00.000	Beni materiali	24.969.639,31	15.324.890,42	41.588.908,47	15.284.486,43
U.2.02.01.05.000	Attrezzature scientifiche e sanitarie	253.357,91	250.218,99	429.780,73	89.896,70
U.2.02.01.09.000	Beni immobili	22.483.769,32	13.736.198,74	37.720.952,13	14.013.486,00
U.2.02.01.10.000	Beni immobili di valore culturale, storico ed artistico	386.097,09	335.030,14	800.760,76	204.776,43
U.2.02.01.99.000	Altri beni materiali	216.783,20	68.958,78	459.825,75	72.425,41
U.2.02.02.00.000	Terreni e beni materiali non prodotti	85.413,78	31.502,78	203.839,03	42.609,99
U.2.02.02.01.000	Terreni	85.413,78	31.502,78	203.839,03	42.609,99
U.2.02.03.00.000	Beni immateriali	819.885,60	498.156,69	2.084.300,53	626.624,55
U.2.02.03.05.000	Incarichi professionali per la realizzazione di investimenti	819.885,60	498.156,69	2.084.300,53	626.624,55
U.2.03.00.00.000	Contributi agli investimenti	288.789,04	174.720,35	528.020,91	363.240,35
U.2.03.01.00.000	Contributi agli investimenti a Amministrazioni pubbliche	229.339,04	135.270,35	434.420,91	323.790,35
U.2.03.01.02.000	Contributi agli investimenti a Amministrazioni Locali	229.339,04	135.270,35	432.100,00	323.790,35
U.2.03.01.04.000	Contributi agli investimenti interni a organismi interni e/o unità locali della amministrazione	0,00	0,00	2.320,91	0,00
U.2.03.03.00.000	Contributi agli investimenti a Imprese	59.450,00	39.450,00	93.600,00	39.450,00
U.2.03.03.03.000	Contributi agli investimenti a altre Imprese	59.450,00	39.450,00	93.600,00	39.450,00
U.2.04.00.00.000	Altri trasferimenti in conto capitale	0,00	0,00	0,00	0,00
U.2.04.02.00.000	Altri trasferimenti in conto capitale per assunzione di debiti di Famiglie	0,00	0,00	0,00	0,00
U.2.04.02.01.000	Altri trasferimenti in conto capitale per assunzione di debiti di Famiglie	0,00	0,00	0,00	0,00
U.2.05.00.00.000	Altre spese in conto capitale	35.232.867,80	261.883,81	270.359,03	204.496,04
U.2.05.02.00.000	Fondi pluriennali vincolati c/capitale	34.970.867,80	0,00	0,00	0,00
U.2.05.02.01.000	Fondi pluriennali vincolati c/capitale	34.970.867,80	0,00	0,00	0,00
U.2.05.04.00.000	Altri rimborsi in conto capitale di somme non dovute o incassate in eccesso	262.000,00	261.883,81	270.359,03	204.496,04
U.2.05.04.04.000	Rimborsi in conto capitale a Famiglie di somme non dovute o incassate in eccesso	122.000,00	122.000,00	130.359,03	119.511,31
U.2.05.04.05.000	Rimborsi in conto capitale a Imprese di somme non dovute o incassate in eccesso	140.000,00	139.883,81	140.000,00	84.984,73
U.3.00.00.00.000	Spese per incremento attività finanziarie	6.258.769,86	5.458.769,86	6.258.769,86	5.458.769,86
U.3.01.00.00.000	Acquisizioni di attività finanziarie	3.258.769,86	3.258.769,86	3.258.769,86	3.258.769,86
U.3.01.01.00.000	Acquisizioni di partecipazioni e conferimenti di capitale	3.258.769,86	3.258.769,86	3.258.769,86	3.258.769,86
U.3.01.01.03.000	Acquisizioni di partecipazioni e conferimenti di capitale in altre imprese	3.258.769,86	3.258.769,86	3.258.769,86	3.258.769,86
U.3.04.00.00.000	Altre spese per incremento di attività finanziarie	3.000.000,00	2.200.000,00	3.000.000,00	2.200.000,00
U.3.04.07.00.000	Versamenti a depositi bancari	3.000.000,00	2.200.000,00	3.000.000,00	2.200.000,00
U.3.04.07.01.000	Versamenti a depositi bancari	3.000.000,00	2.200.000,00	3.000.000,00	2.200.000,00

COMUNE DI CESENA

ELENCO DELLE PREVISIONI ANNUALI DI COMPETENZA E DI CASSA SECONDO LA STRUTTURA DEL PIANO DEI CONTI - ESERCIZIO 2018

Codifica del piano dei conti	Denominazione voce del piano dei conti	COMPETENZA		CASSA	
		Previsioni	Risultati	Previsioni	Risultati
U.4.00.00.00.000	Rimborso Prestiti	4.531.637,00	4.529.454,47	4.531.637,00	4.529.454,47
U.4.01.00.00.000	Rimborso di titoli obbligazionari	723.281,00	723.261,00	723.281,00	723.261,00
U.4.01.02.00.000	Rimborso di titoli obbligazionari a medio-lungo termine	723.281,00	723.261,00	723.281,00	723.261,00
U.4.01.02.01.000	Rimborso di titoli obbligazionari a medio-lungo termine in valuta domestica	723.281,00	723.261,00	723.281,00	723.261,00
U.4.03.00.00.000	Rimborso mutui e altri finanziamenti a medio lungo termine	3.808.356,00	3.806.193,47	3.808.356,00	3.806.193,47
U.4.03.01.00.000	Rimborso Mutui e altri finanziamenti a medio lungo termine	3.808.356,00	3.806.193,47	3.808.356,00	3.806.193,47
U.4.03.01.04.000	Rimborso Mutui e altri finanziamenti a medio lungo termine a Imprese	3.808.356,00	3.806.193,47	3.808.356,00	3.806.193,47
U.5.00.00.00.000	Chiusura Anticipazioni ricevute da istituto tesoriere/cassiere	1.000.000,00	0,00	1.000.000,00	0,00
U.5.01.00.00.000	Chiusura Anticipazioni ricevute da istituto tesoriere/cassiere	1.000.000,00	0,00	1.000.000,00	0,00
U.5.01.01.00.000	Chiusura Anticipazioni ricevute da istituto tesoriere/cassiere	1.000.000,00	0,00	1.000.000,00	0,00
U.5.01.01.01.000	Chiusura Anticipazioni ricevute da istituto tesoriere/cassiere	1.000.000,00	0,00	1.000.000,00	0,00
U.7.00.00.00.000	Uscite per conto terzi e partite di giro	15.823.000,00	12.640.862,19	18.934.432,12	13.344.899,54
U.7.01.00.00.000	Uscite per partite di giro	13.611.000,00	11.673.389,22	14.351.150,69	11.782.353,39
U.7.01.01.00.000	Versamenti di altre ritenute	6.000.000,00	6.354.722,51	6.733.074,81	6.571.179,26
U.7.01.01.01.000	Versamento della ritenuta del 4% sui contributi pubblici	100.000,00	100.000,00	100.000,00	71.478,74
U.7.01.01.02.000	Versamento ritenute per scissione contabile IVA	5.900.000,00	6.254.722,51	6.633.074,81	6.499.700,52
U.7.01.02.00.000	Versamenti di ritenute su Redditi da lavoro dipendente	6.400.000,00	4.878.260,09	6.400.478,35	4.873.336,92
U.7.01.02.01.000	Versamenti di ritenute erariali su Redditi da lavoro dipendente riscosse per conto terzi	3.800.000,00	3.056.387,07	3.800.201,65	3.056.588,72
U.7.01.02.02.000	Versamenti di ritenute previdenziali e assistenziali su Redditi da lavoro dipendente riscosse per conto terzi	2.200.000,00	1.606.716,48	2.200.276,70	1.606.935,92
U.7.01.02.99.000	Altri versamenti di ritenute al personale dipendente per conto di terzi	400.000,00	215.156,54	400.000,00	209.812,28
U.7.01.03.00.000	Versamenti di ritenute su Redditi da lavoro autonomo	201.000,00	200.800,00	201.000,00	95.454,84
U.7.01.03.01.000	Versamenti di ritenute erariali su Redditi da lavoro autonomo per conto terzi	200.000,00	200.000,00	200.000,00	95.050,10
U.7.01.03.99.000	Altri versamenti di ritenute al personale con contratto di lavoro autonomo per conto di terzi	1.000,00	800,00	1.000,00	404,74
U.7.01.99.00.000	Altre uscite per partite di giro	1.010.000,00	239.606,62	1.016.597,53	242.382,37
U.7.01.99.01.000	Spese non andate a buon fine	10.000,00	61.404,88	10.000,00	61.404,88
U.7.01.99.99.000	Altre uscite per partite di giro n.a.c.	1.000.000,00	178.201,74	1.006.597,53	180.977,49
U.7.02.00.00.000	Uscite per conto terzi	2.212.000,00	967.472,97	4.583.281,43	1.562.546,15
U.7.02.02.00.000	Trasferimenti per conto terzi a Amministrazioni pubbliche	11.000,00	0,00	11.000,00	0,00
U.7.02.02.01.000	Trasferimenti per conto terzi a Amministrazioni Centrali	10.000,00	0,00	10.000,00	0,00
U.7.02.02.02.000	Trasferimenti per conto terzi a Amministrazioni Locali	1.000,00	0,00	1.000,00	0,00
U.7.02.04.00.000	Depositi di/presso terzi	300.000,00	84.633,62	940.125,93	86.923,12
U.7.02.04.01.000	Costituzione di depositi cauzionali o contrattuali presso terzi	300.000,00	84.633,62	940.125,93	86.923,12
U.7.02.05.00.000	Versamenti di imposte e tributi riscosse per conto terzi	1.900.000,00	882.839,35	3.630.494,80	1.474.962,33
U.7.02.05.01.000	Versamenti di imposte e tasse di natura corrente riscosse per conto di terzi	1.900.000,00	882.839,35	3.630.494,80	1.474.962,33

ELENCO DELLE PREVISIONI ANNUALI DI COMPETENZA E DI CASSA SECONDO LA STRUTTURA DEL PIANO DEI CONTI - ESERCIZIO 2018

Codifica del piano dei conti	Denominazione voce del piano dei conti	COMPETENZA		CASSA	
		Previsioni	Risultati	Previsioni	Risultati
U.7.00.00.00.000	Uscite per conto terzi e partite di giro	15.823.000,00	12.640.862,19	18.934.432,12	13.344.899,54
U.7.02.00.00.000	Uscite per conto terzi	2.212.000,00	967.472,97	4.583.281,43	1.562.546,15
U.7.02.99.00.000	Altre uscite per conto terzi	1.000,00	0,00	1.660,70	660,70
U.7.02.99.99.000	Altre uscite per conto terzi n.a.c.	1.000,00	0,00	1.660,70	660,70
TOTALE GENERALE:		177.833.578,89	119.498.030,48	173.552.591,20	120.111.772,00