



# COMUNE DI CESENA

## STAFF DIREZIONE GENERALE – UFFICIO STATISTICA.

CORSO COMANDINI, 7 - 47521 - CESENA (FC)  
TEL. +039 0547 368111/8114 - FAX +039 0547 368130  
e-mail: [statistica@comune.cesena.fc.it](mailto:statistica@comune.cesena.fc.it)

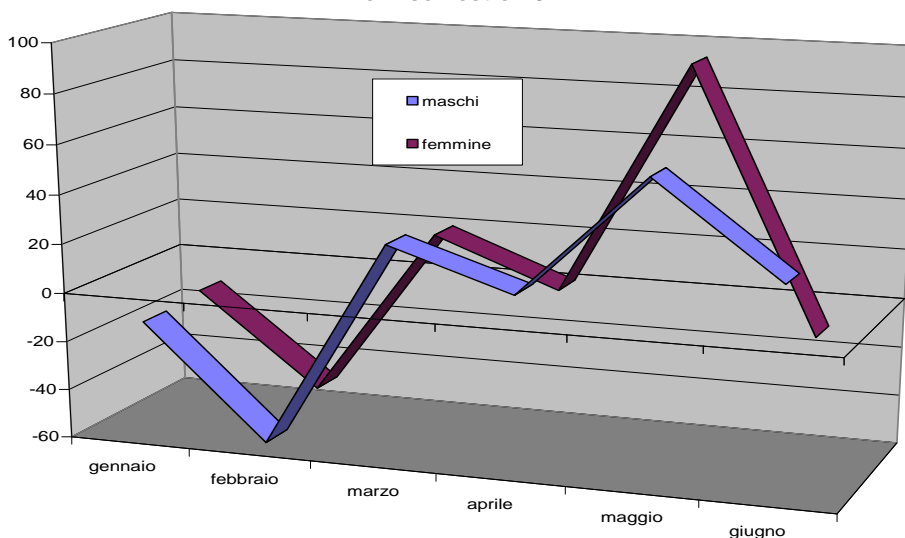


### Andamento demografico primo semestre 2012

#### Popolazione

Alla fine del mese di giugno 2012 la popolazione residente a Cesena, compresi gli stranieri iscritti in anagrafe, ha raggiunto quota 97.574 abitanti. La dinamica dei primi sei mesi dell'anno ha visto un saldo negativo nei primi due, che ha portato a fine febbraio a quota 97.352 abitanti, per poi salire nei quattro mesi successivi con un saldo positivo di 222 unità. Il saldo totale (+90) registrato nel primo semestre ha visto una uguale distribuzione tra i due sessi, la componente femminile con 50.401 donne rappresenta ora il 51,65% del totale della popolazione.

Andamento del Saldo Popolazione  
nel I° semestre 2012

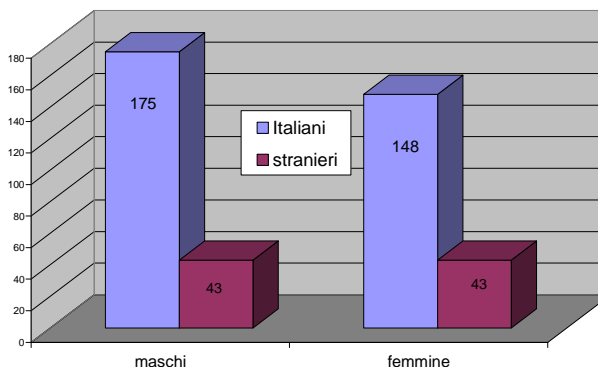


#### Natalità e mortalità

Rispetto ai dati dell'anno precedente il numero dei nati nei primi sei mesi del 2012 rimane sostanzialmente costante, 409 in totale di cui 86 stranieri (21%), confermando il fatto che l'indice di fecondità delle donne straniere è più che doppio rispetto a quelle italiane. A guidare la classifica provvisoria di questi nuovi cesenati con cittadinanza straniera troviamo il Marocco con 21 nati, seguito dalla Nigeria e dalla Tunisia con 10 nati ciascuno.

In aumento, rispetto al primo semestre del 2011, il dato dei decessi che ammonta a 616 unità (535 nel 2011), determinando un saldo naturale negativo di 207 unità.

Iscritti in anagrafe a seguito di nascita:  
Italiani e stranieri a confronto nel I° semestre 2012



Ufficio Statistica - S i s t a n

Corso Ubaldo Comandini, 7 – tel. 0547368111 - Fax 0547368130  
email: [statistica@comune.cesena.fc.it](mailto:statistica@comune.cesena.fc.it)

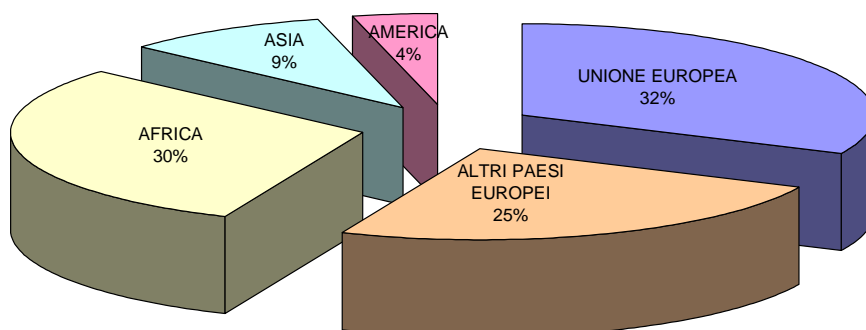
## Movimento migratorio

Il flusso migratorio si conferma come la componente più dinamica e significativa del movimento della popolazione. Nel periodo gennaio-giugno sono immigrati nel nostro comune 1.407 abitanti, 236 in più rispetto allo stesso periodo del 2011. L'emigrazione con 1.110 unità vede un incremento notevole rispetto alle 927 unità che si registravano lo scorso anno, il dato tiene conto della cancellazione per irreperibilità di 185 residenti. Il saldo migratorio totale dei primi sei mesi dell'anno è pertanto positivo di 297 unità, erano 244 l'anno scorso (incremento 22%).

## Stranieri

L'incremento della popolazione residente straniera, giunta a 9.507 componenti a fine 2011, si è ulteriormente rafforzato in questo semestre - 9.660 al 30 giugno 2012 - grazie anche ai numerosi ingressi registrati dai nuovi stati membri dell'U.E.: Romania (60), Polonia (24) e Bulgaria (22), ben il 56,4% dei cittadini stranieri residenti è originario di un paese europeo (32% U.E. - 24,4% Altri Paesi Europei). Si segnalano ingressi anche dalla Cina (17), Nigeria (16) e Tunisia - Marocco - Ucraina (15). Il quartiere con la più alta presenza di cittadini stranieri si conferma il "Centro Urbano" con 2.165 cittadini stranieri residenti (17,8% sul totale della popolazione del quartiere).

Cittadini stranieri residenti per continente d'origine  
nel I° semestre 2012



## Famiglie

Continua l'aumento del numero delle famiglie, che nel settembre 2011 avevano abbattuto il tetto delle 41.500. Alla fine del mese di giugno sono ben 41.899 le famiglie residenti. Costante anche la tendenza alla diminuzione del numero medio dei componenti, sceso a 2,33 persone per famiglia (nel 1974 si era a 3,46 componenti in media). I 'single' sono saliti a 13.847 e rappresentano oltre 33 % del totale delle famiglie: erano il 25% nel 2000.

## Matrimoni

Nel primo semestre 2012 si sono celebrati 79 matrimoni (39 rito civile - 40 rito religioso), valore in diminuzione rispetto allo stesso periodo dell'anno precedente, che a fine giugno vedeva la celebrazione di 110 eventi. Il "tasso di nuzialità" continua la sua discesa rispetto al decennio precedente (dal 4,57 del 2000 al 2,66 matrimoni per 1.000 residenti del 2011).

