



# Relazione di Giunta al RENDICONTO 2020

Parte I°  
Rilevazioni finanziarie,  
Economiche e patrimoniali



# INDICE

## INTRODUZIONE

- Quadro generale riassuntivo: Previsioni assestate .....	1
- Quadro generale riassuntivo: Accertamenti-Impegni.....	2
- Prospetto dimostrativo del risultato di amministrazione .....	6
- Avanzo di amministrazione - Analisi .....	7
- allegato a/1) Quote Accantonate .....	9
- allegato a/2) Quote Vincolate .....	10
- allegato a/3) Quote Destinate .....	18
- modello COVID-19 .....	20

## BILANCIO CORRENTE

1) Entrate correnti .....	25
2) Spese correnti e Rimborso prestiti .....	46
Bilancio corrente per Centri di costo .....	61

## INVESTIMENTI

1) Entrate c/capitale .....	67
2) Spese c/capitale.....	72

## SERVIZI COMUNALI

- Servizi a domanda individuale - Consuntivo 2020 .....	104
---	-----

## CONTO ECONOMICO e STATO PATRIMONIALE .....

- Partecipazioni.....	116
- Stato patrimoniale ATTIVO .....	122
- Stato patrimoniale PASSIVO .....	125
- Conto Economico .....	128
- Elenco delle previsioni annuali di competenza e di cassa secondo la struttura del piano dei conti .....	131



**Previsioni Assestate al: 31/12/2020 - Esercizio: 2020**  
**Quadro Generale Riassuntivo**

ENTRATE	CASSA ANNO 2020	COMPETENZA ANNO 2020	ANNO 2021	ANNO 2022	SPESE	CASSA ANNO 2020	COMPETENZA ANNO 2020	ANNO 2021	ANNO 2022
Fondo di cassa presunto all'inizio dell'esercizio	36.852.475,73								
Utilizzo avanzo presunto di amministrazione - di cui Utilizzo Fondo anticipazioni di liquidità		5.009.947,00	0,00	0,00	<b>Disavanzo di amministrazione</b>		0,00	0,00	0,00
Fondo pluriennale vincolato		30.282.955,20	31.373.642,47	10.391.000,00					
<b>Titolo 1 - Entrate correnti di natura tributaria contributiva perequ</b>	66.345.187,25	63.805.780,00	65.520.376,00	65.735.376,00	<b>Titolo 1 Spese correnti</b>	93.107.312,59	91.569.735,67	87.411.474,47	86.261.840,97
<b>Titolo 2 - Trasferimenti correnti</b>	14.571.061,26	13.638.328,24	4.390.177,77	3.452.368,00	<i>- di cui fondo pluriennale vincolato</i>		1.818.543,94	1.111.000,00	1.111.000,00
<b>Titolo 3 - Entrate extratributarie</b>	21.284.162,97	14.707.921,75	17.652.137,55	18.023.332,75	<b>Titolo 2 Spese in conto capitale</b>	40.034.955,67	56.036.167,84	50.310.467,30	21.270.000,00
<b>Titolo 4 - Entrate in conto capitale</b>	23.075.610,30	21.226.713,86	15.369.476,77	5.426.000,00	<i>- di cui fondo pluriennale vincolato</i>		29.555.098,53	9.280.000,00	3.950.000,00
<b>Titolo 5 - Entrate da riduzione di attività finanziarie</b>	7.603.717,98	6.181.411,00	3.009.000,00	3.009.000,00	<b>Titolo 3 Spese per incremento di attività finanziaria</b>	9.522.511,00	9.522.511,00	3.000.000,00	3.000.000,00
					<i>- di cui fondo pluriennale vincolato</i>		0,00	0,00	0,00
<b>Totale Entrate Finali.....</b>	<b>132.879.739,76</b>	<b>119.560.154,85</b>	<b>105.941.168,09</b>	<b>95.646.076,75</b>	<b>Totale Spese Finali.....</b>	<b>142.664.779,26</b>	<b>157.128.414,51</b>	<b>140.721.941,77</b>	<b>110.531.840,97</b>
<b>Titolo 6 - Accensione Prestiti</b>	6.172.511,00	6.172.511,00	5.321.892,00	6.500.000,00	<b>Titolo 4 Rimborso di prestiti</b>	3.897.153,54	3.897.153,54	1.914.760,79	2.005.235,78
					<i>- di cui Fondo anticipazioni di liquidità</i>				
<b>Titolo 7 - Anticipazioni da istituto tesoriere/cassiere</b>	1.000.000,00	1.000.000,00	1.000.000,00	1.000.000,00	<b>Titolo 5 Chiusura anticipazioni ricevute da istituto tesoriere/cassiere</b>	1.000.000,00	1.000.000,00	1.000.000,00	1.000.000,00
<b>Titolo 9 - Entrate per conto terzi e partite di giro</b>	16.704.062,94	16.023.000,00	16.023.000,00	16.023.000,00	<b>Titolo 7 Spese per conto terzi e partite di giro</b>	17.962.642,80	16.023.000,00	16.023.000,00	16.023.000,00
<b>Totale Titoli.....</b>	<b>156.756.313,70</b>	<b>142.755.665,85</b>	<b>128.286.060,09</b>	<b>119.169.076,75</b>	<b>Totale Titoli.....</b>	<b>165.524.575,60</b>	<b>178.048.568,05</b>	<b>159.659.702,56</b>	<b>129.560.076,75</b>
<b>TOTALE COMPLESSIVO ENTRATE</b>	<b>193.608.789,43</b>	<b>178.048.568,05</b>	<b>159.659.702,56</b>	<b>129.560.076,75</b>	<b>TOTALE COMPLESSIVO SPESE</b>	<b>165.524.575,60</b>	<b>178.048.568,05</b>	<b>159.659.702,56</b>	<b>129.560.076,75</b>
<b>Fondo di cassa finale presunto</b>	<b>28.084.213,83</b>								

**COMUNE DI CESENA**

**Rendiconto di Gestione - Esercizio: 2020 - Quadro generale riassuntivo**

ENTRATE	ACCERTAMENTI	INCASSI	SPESE	IMPEGNI	PAGAMENTI
Fondo di cassa all'inizio dell'esercizio		36.852.475,83			
Utilizzo avanzo di amministrazione	5.009.947,00		Disavanzo di amministrazione	0,00	
di cui Utilizzo Fondo anticipazioni di liquidità	0,00				
Fondo pluriennale vincolato di parte corrente	1.491.719,22				
Fondo pluriennale vincolato di parte in c/capitale	28.791.235,98				
di cui Fondo pluriennale vincolato in c/capitale finanziato da debito	6.614.186,56				
Fondo pluriennale vincolato per incremento di attività finanziarie	0,00				
<b>Titolo 1 - Entrate correnti di natura tributaria contributiva perequ</b>	65.518.253,67	61.488.620,47	<b>Titolo 1 Spese correnti</b>	81.622.960,80	78.473.351,77
			<i>Fondo pluriennale vincolato di parte corrente</i>	1.818.543,94	
<b>Titolo 2 - Trasferimenti correnti</b>	14.717.446,46	14.441.247,13	<b>Titolo 2 Spese in conto capitale</b>	12.303.243,14	13.642.534,10
<b>Titolo 3 - Entrate extratributarie</b>	14.948.881,45	14.857.527,59	<i>Fondo pluriennale vincolato in c/capitale</i>	29.555.098,53	
<b>Titolo 4 - Entrate in conto capitale</b>	8.869.361,38	8.726.222,95	<i>di cui Fondo pluriennale vincolato in c/capitale finanziato da debito</i>	10.462.003,04	
<b>Titolo 5 - Entrate da riduzione di attività finanziarie</b>	5.801.420,35	3.137.182,12	<b>Titolo 3 Spese per incremento di attività finanziaria</b>	9.142.511,00	9.142.511,00
			Fondo pluriennale vincolato per incremento di attività finanziarie	0,00	
<b>Totale entrate finali.....</b>	<b>109.855.363,31</b>	<b>102.650.800,26</b>	<b>Totale spese finali.....</b>	<b>134.442.357,41</b>	<b>101.258.396,87</b>
<b>Titolo 6 - Accensione Prestiti</b>	6.172.511,00	6.172.511,00	<b>Titolo 4 Rimborso di prestiti</b>	3.894.820,95	3.894.820,95
			Fondo anticipazioni di liquidità	0,00	
<b>Titolo 7 - Anticipazioni da istituto tesoriere/cassiere</b>	0,00	0,00	<b>Titolo 5 Chiusura anticipazioni ricevute da istituto tesoriere/cassiere</b>	0,00	0,00
<b>Titolo 9 - Entrate per conto terzi e partite di giro</b>	11.572.762,59	11.484.691,52	<b>Titolo 7 Spese per conto terzi e partite di giro</b>	11.572.762,59	13.121.460,25
<b>Totale entrate dell'esercizio</b>	<b>127.600.636,90</b>	<b>120.308.002,78</b>	<b>Totale spese dell'esercizio</b>	<b>149.909.940,95</b>	<b>118.274.678,07</b>
<b>TOTALE COMPLESSIVO ENTRATE</b>	<b>162.893.539,10</b>	<b>157.160.478,61</b>	<b>TOTALE COMPLESSIVO SPESE</b>	<b>149.909.940,95</b>	<b>118.274.678,07</b>
<b>DISAVANZO DELL'ESERCIZIO</b>			<b>AVANZO DI COMPETENZA/FONDO DI CASSA</b>	<b>12.983.598,15</b>	<b>38.885.800,54</b>
<b>TOTALE A PAREGGIO</b>	<b>162.893.539,10</b>	<b>157.160.478,61</b>	<b>TOTALE A PAREGGIO</b>	<b>162.893.539,10</b>	<b>157.160.478,61</b>

**GESTIONE DEL BILANCIO**

a) Avanzo di competenza (+) /Disavanzo di competenza (-)	12.983.598,15
b) Risorse accantonate stanziare nel bilancio dell'esercizio N (+)	2.632.069,00
c) Risorse vincolate nel bilancio (+)	6.868.134,24
<b>d) Equilibrio di bilancio (d=a-b-c)</b>	<b>3.483.394,91</b>

**GESTIONE DEGLI ACCANTONAMENTI IN SEDE DI RENDICONTO**

d) Equilibrio di bilancio (+)/(-)	3.483.394,91
e) Variazione accantonamenti effettuata in sede di rendiconto (+)/(-)	246.760,03
<b>f) Equilibrio complessivo (f=d-e)</b>	<b>3.236.634,88</b>

**COMUNE DI CESENA**

**Rendiconto di gestione - Esercizio : 2020**

**VERIFICA EQUILIBRI**

EQUILIBRIO ECONOMICO-FINANZIARIO		COMPETENZA (ACCERTAMENTI E IMPEGNI IMPUTATI ALL'ESERCIZIO)
A) Fondo pluriennale vincolato per spese correnti iscritto in entrata	(+)	1.491.719,22
AA) Recupero disavanzo di amministrazione esercizio precedente	(-)	0,00
B) Entrate Titoli 1.00 - 2.00 - 3.00	(+)	95.184.581,58
<i>di cui per estinzione anticipata di prestiti</i>		1.242.800,00
C) Entrate Titolo 4.02.06 - Contributi agli investimenti direttamente destinati al rimborso dei prestiti da amministrazioni pubbliche	(+)	0,00
D) Spese titolo 1.00 - Spese correnti	(-)	81.622.960,80
D1) Fondo pluriennale vincolato di parte corrente ( di spesa )	(-)	1.818.543,94
E) Spese Titolo 2.04 - Altri trasferimenti in conto capitale	(-)	0,00
E1) Fondo pluriennale vincolato di spesa - Titolo 2.04 - Altri trasferimenti in conto capitale	(-)	0,00
F1) Spese Titolo 4.00 - Quote di capitale amm.to dei mutui e prestiti obbligazionari	(-)	3.894.820,95
<i>di cui per estinzione anticipata di prestiti</i>		2.150.000,00
F2) Fondo anticipazioni di liquidità	(-)	0,00
<b>G) Somma finale (G=A-AA+B+C-D-D1-E-E1-F1-F2)</b>		<b>9.339.975,11</b>
<b>ALTRE POSTE DIFFERENZIALI, PER ECCEZIONI PREVISTE DA NORME DI LEGGE E DAI PRINCIPI CONTABILI, CHE HANNO EFFETTO SULL'EQUILIBRIO EX ARTICOLO 162, COMMA 6, DEL TESTO UNICO DELLE LEGGI SULL'ORDINAMENTO DEGLI ENTI LOCALI</b>		
H) Utilizzo avanzo di amministrazione per spese correnti e per rimborso prestiti	(+)	2.013.140,00
<i>di cui per estinzione anticipata di prestiti</i>		907.200,00
I) Entrate di parte capitale destinate a spese correnti in base a specifiche disposizioni di legge o dei principi contabili	(+)	280.000,00
<i>di cui per estinzione anticipata di prestiti</i>		0,00
L) Entrate di parte corrente destinate a spese di investimento in base a specifiche disposizioni di legge o dei principi contabili	(-)	469.680,80
M) Entrate da accensione di prestiti destinate a estinzione anticipata dei prestiti	(+)	0,00
<b>O1) RISULTATO DI COMPETENZA DI PARTE CORRENTE (O1=G+H+I-L+M)</b>		<b>11.163.434,31</b>
- Risorse accantonate di parte corrente stanziare nel bilancio dell'esercizio 2020	(-)	2.632.069,00
- Risorse vincolate di parte corrente nel bilancio	(-)	5.494.442,87
<b>O2) EQUILIBRIO DI BILANCIO DI PARTE CORRENTE</b>		<b>3.036.922,44</b>
- Variazione accantonamenti di parte corrente effettuata in sede di rendiconto (+)/(-)	(-)	193.064,51
<b>O3) EQUILIBRIO COMPLESSIVO DI PARTE CORRENTE</b>		<b>2.843.857,93</b>

**COMUNE DI CESENA**

**Rendiconto di gestione - Esercizio : 2020**

**VERIFICA EQUILIBRI**

P) Utilizzo avanzo di amministrazione per spese di investimento	(+)	2.996.807,00
Q) Fondo pluriennale vincolato per spese in conto capitale iscritto in entrata	(+)	28.791.235,98
R) Entrate Titoli 4.00 - 5.00 - 6.00	(+)	20.843.292,73
C) Entrate Titolo 4.02.06 - Contributi agli investimenti direttamente destinati al rimborso dei prestiti da amministrazioni pubbliche	(-)	0,00
I) Entrate di parte capitale destinate a spese correnti in base a specifiche disposizioni di legge o dei principi contabili	(-)	280.000,00
S1) Entrate Titolo 5.02 per Riscossioni crediti di breve termine	(-)	0,00
S2) Entrate Titolo 5.03 per Riscossione crediti di medio-lungo termine	(-)	0,00
T) Entrate Titolo 5.04 relative a Altre entrate per riduzioni di attività finanziaria	(-)	5.792.511,00
L) Entrate di parte corrente destinate a spese di investimento in base a specifiche disposizioni di legge o dei principi contabili	(+)	469.680,80
M) Entrate da accensione di prestiti destinate a estinzione anticipata dei prestiti	(-)	0,00
U) Spese titolo 2.00 - Spese in conto capitale	(-)	12.303.243,14
U1) Fondo pluriennale vincolato in c/capitale ( di spesa )	(-)	29.555.098,53
V) Spese Titolo 3.01 per Acquisizioni di attività finanziarie	(-)	3.350.000,00
E) Spese Titolo 2.04 - Trasferimenti in conto capitale	(+)	0,00
E1) Fondo pluriennale vincolato di spesa - titolo 2.04 Altri trasferimenti in conto capitale	(+)	0,00
<b>Z1) RISULTATO DI COMPETENZA IN C/CAPITALE (Z1=P+Q+R-C-I-S1-S2-T+L-M-U-U1-V+E+E1)</b>		<b>1.820.163,84</b>
- Risorse accantonate in c/capitale stanziare nel bilancio dell'esercizio 2020	(-)	0,00
- Risorse vincolate in c/capitale nel bilancio	(-)	1.373.691,37
<b>Z2) EQUILIBRIO DI BILANCIO IN C/CAPITALE</b>		<b>446.472,47</b>
- Variazione accantonamenti in c/capitale effettuata in sede di rendiconto (+)/(-)	(-)	53.695,52
<b>Z3) EQUILIBRIO COMPLESSIVO IN C/ CAPITALE</b>		<b>392.776,95</b>
S1) Entrate Titolo 5.02 per Riscossioni di crediti di breve durata	(+)	0,00
S2) Entrate Titolo 5.03 per Riscossione crediti di medio-lungo termine	(+)	0,00
T) Entrate Titolo 5.04 relative ad Altre entrate per riduzioni di attività finanziaria	(+)	5.792.511,00
X1) Spese Titolo 3.02 per Concessioni di crediti di breve termine	(-)	0,00
X2) Spese Titolo 3.03 per Concessioni di crediti di medio-lungo termine	(-)	0,00
Y) Spese Titolo 3.04 per Altre spese per incremento di attività finanziarie	(-)	5.792.511,00
<b>W1) RISULTATO DI COMPETENZA (W1=O1+Z1+S1+S2+T-X1-X2-Y)</b>		<b>12.983.598,15</b>
- Risorse accantonate stanziare nel bilancio dell'esercizio 2020	(-)	2.632.069,00
- Risorse vincolate nel bilancio	(-)	6.868.134,24
<b>W2) EQUILIBRIO DI BILANCIO</b>		<b>3.483.394,91</b>
- Variazione accantonamenti effettuata in sede di rendiconto (+)/(-)	(-)	246.760,03
<b>W3) EQUILIBRIO COMPLESSIVO</b>		<b>3.236.634,88</b>



**COMUNE DI CESENA****Rendiconto di gestione - Esercizio : 2020****VERIFICA EQUILIBRI**

<b>Saldo corrente ai fini della copertura degli investimenti pluriennali:</b>		
O1) Risultato di competenza di parte corrente		<b>11.163.434,31</b>
Utilizzo risultato di amministrazione per il finanziamento di spese correnti e per il rimborso dei prestiti al netto del Fondo anticipazione di liquidità (H)	(-)	2.013.140,00
Entrate non ricorrenti che non hanno dato copertura a impegni	(-)	0,00
- Risorse accantonate di parte corrente stanziare nel bilancio dell'esercizio 2020	(-)	2.632.069,00
- Variazione accantonamenti di parte corrente effettuata in sede di rendiconto (+)/(-)	(-)	193.064,51
- Risorse vincolate di parte corrente nel bilancio	(-)	<u>5.494.442,87</u>
<b>Equilibrio di parte corrente ai fini della copertura degli investimenti pluriennali</b>		<u><b>830.717,93</b></u>

**COMUNE DI CESENA**

**Esercizio Finanziario: 2020**

**Prospetto dimostrativo del risultato di amministrazione**

		GESTIONE		
		RESIDUI	COMPETENZA	TOTALE
Fondo di cassa al 1° gennaio				36.852.475,83
RISCOSSIONI	(+)	11.137.057,52	109.170.945,26	120.308.002,78
PAGAMENTI	(-)	16.749.036,85	101.525.641,22	118.274.678,07
<i>SALDO DI CASSA al 31 dicembre</i>				38.885.800,54
PAGAMENTI per azioni esecutive non regolarizzate al 31 dicembre	(-)			0,00
<i>FONDO DI CASSA AL 31 dicembre</i>				38.885.800,54
RESIDUI ATTIVI	(+)	34.397.115,80	18.429.691,64	52.826.807,44
di cui derivanti da accertamenti di tributi effettuati sulla base della stima del dipartimento delle finanze		0,00	0,00	0,00
RESIDUI PASSIVI	(-)	1.924.067,53	17.010.657,26	18.934.724,79
<i>FONDO PLURIENNALE VINCOLATO PER SPESE CORRENTI</i>				1.818.543,94
<i>FONDO PLURIENNALE VINCOLATO PER SPESE IN CONTO CAPITALE</i>				29.555.098,53
<b>RISULTATO DI AMMINISTRAZIONE AL 31 DICEMBRE 2020 (A)</b>				<b>41.404.240,72</b>

\*

**Composizione del risultato di amministrazione al 31 dicembre 2020:**

<b><u>Parte accantonata</u></b>		
Fondo crediti di dubbia esigibilità al 31/12/2020		26.000.000,00
Fondo anticipazioni liquidità		0,00
Fondo perdite società partecipate		0,00
Fondo contenzioso		3.000.000,00
Altri accantonamenti		980.088,00
<b>Totale parte accantonata (B)</b>		<b>29.980.088,00</b>
<b><u>Parte vincolata</u></b>		
Vincoli derivanti da leggi e dai principi contabili		7.789.550,70
Vincoli derivanti da trasferimenti		541.237,18
Vincoli derivanti dalla contrazione di mutui		763.154,11
Vincoli formalmente attribuiti dall'ente		0,00
Altri vincoli		0,00
<b>Totale parte vincolata (C)</b>		<b>9.093.941,99</b>
<b><u>Parte destinata agli investimenti</u></b>		
<b>Totale parte destinata agli investimenti (D)</b>		<b>375.811,28</b>
<b>Totale parte disponibile (E=A-B-C-D)</b>		<b>1.954.399,45</b>

(\*) Di cui fondo di cassa vincolato €1.313.962,83.

Il risultato di amministrazione 2020 è un avanzo di **euro 41.404.240,72**.

Tale risultato, ai sensi dei principi contabili di cui al D. Lgs. 118/2011, è così composto:

**Parte accantonata: euro 29.980.088,00**

**1) Accantonamento al fondo crediti di dubbia esigibilità: euro 26.000.000,00.**

Tale fondo copre le entrate che in base ai nuovi principi sono registrate per il loro importo complessivo, per quella parte che è considerata di dubbia esigibilità (ad es. le contravvenzioni, le rette scolastiche, gli accertamenti tributari per recupero evasione, i canoni di locazione e concessione, ecc.). Tale fondo andrà quindi utilizzato per compensare l'eliminazione dal bilancio di crediti divenuti inesigibili.

Rispetto al 2019 l'accantonamento è aumentato per effetto soprattutto dei nuovi accertamenti 2020 per bollettazione Tari e recupero evasione tributaria Imu che hanno comportato un aumento dei residui in parte compensato dalla riduzione degli accantonamenti per contravvenzioni Cds a seguito della riduzione dei relativi residui.

**2) Accantonamento al fondo contenzioso: euro 3.000.000,00.**

Tale fondo serve a tutelare l'Ente per procedimenti giudiziari in corso che possono comportare condanne a risarcimenti e spese di soccombenza.

Rispetto al 2019 l'accantonamento è stato lievemente ridotto tenendo conto della valutazione del contenzioso in essere.

**3) Accantonamento per altri rischi e spese potenziali: euro 980.088,00.**

Tale altro accantonamento è relativo a spese potenziali di cui al momento non vi è la certezza per coperture garanzie fideiussorie rilasciate a favore di società sportive euro 398.438,33, per arretrati aumenti CCNL personale euro 515.000,00, per indennità di fine mandato sindaco euro 5.579,00 e per accantonamento quota incentivi tecnici per spese acquisto beni strumentali euro 61.070,67. Il fondo sarà quindi utilizzato quando e se si manifesteranno tali eventi.

**Parte vincolata: euro 9.093.941,99**

**4) Avanzo vincolato in base a leggi e principi contabili: euro 7.789.550,70.**

Tali vincoli destinano le risorse ad utilizzi specifici quali: fondo somme vincolate da emergenza Covid-19 per euro 5.094.423,00 (di cui € 3.552.649 da quota fondo funzioni fondamentali, € 1.505.899 da quota Tari assegnata, € 35.875 da contratti di servizio continuativi quota 2021) da utilizzare per le finalità di cui all'art.106 D.L. 34/2020 e successive modifiche, fondi ERP da reinvestire in investimenti ERP per euro 1.133.723,50, entrate alienazioni vincolate per investimenti per euro 138.100,00, proventi oneri di urbanizzazione per investimenti euro 321.249,97, proventi CDS per investimenti euro 23.419,23, maggiori entrate Tari da utilizzare per ridurre il montante di calcolo tariffe Tari per euro 1.078.635,00

Rispetto al 2019 la parte vincolata aumenta soprattutto per effetto degli accantonamenti relativi alle risorse erogate dallo Stato per far fronte alle minori entrate e maggiori spese connesse all'emergenza da Covid-19, ai dell'art. 106 D.L. n. 34/2020 integrato dall'art. 39 del D.L. n. 104/2020, che sulla base della certificazione prevista dall'art. 39 del D.L. 34/2020 non sono state utilizzate nel 2020, inoltre vi sono nuovi accantonamenti derivanti dalla vendita nel 2020 di alloggi ERP.

- 5) Avanzo vincolato derivante da mutui contratti: euro 763.154,11.  
Quota di avanzo vincolato da riutilizzare per gli investimenti originariamente finanziati e per nuovi investimenti.
- 6) Avanzo vincolato derivante da contributi di enti pubblici e altri soggetti assegnati per finalità specifiche e non ancora utilizzati per euro 541.237,18 di cui euro 170.719,06 per spesa corrente ed euro 370.518,12 per investimenti

**Parte destinata ad investimenti: euro 375.811,28**

- 7) Avanzo destinato per spese di investimento: euro 375.811,28.  
Tale destinazione deriva da somme che finanziavano investimenti che non sono state utilizzate nel 2020 e vanno quindi ridestinate a finanziare spese di investimento.

**Parte disponibile: euro 1.954.399,45**

- 8) Avanzo libero per euro 1.954.399,45 (di cui euro 66.971,59 da avanzo 2019) che può essere utilizzato con il seguente ordine di priorità, ai sensi art. 187 Tuel:
- copertura debiti fuori bilancio
  - salvaguardia equilibri di bilancio
  - spese di investimento
  - spese correnti a carattere non permanente
  - estinzione anticipata prestiti

Di seguito si illustra brevemente la composizione dell'Avanzo di Amministrazione 2019, pari ad **euro 34.286.821,92:**

- **Parte accantonata**  
Fondo crediti di dubbia esigibilità euro 23.533.600,00  
Fondo contenzioso euro 3.150.000,00  
Fondo rischi e spese potenziali euro 532.876,97
- **Parte vincolata**  
Vincoli da leggi e principi contabili euro 3.147.538,67  
Vincoli da contrazione mutui euro 844.630,95  
Vincoli da trasferimenti euro 374.180,13
- **Parte destinata ad investimenti** euro 562.418,61
- **Parte disponibile** euro 2.141.576,59

L'avanzo di amministrazione 2019 è stato applicato al bilancio di previsione 2020 per euro 5.009.947,00 con la seguente ripartizione:

- parte accantonata per fondo contenzioso euro 76.865,00 per copertura debiti fuori bilancio a seguito di sentenze e per euro 38.353,00 per acquisto beni strumentali da quota incentivi tecnici;

- parte vincolata da leggi e principi contabili euro 903.581,00 per riduzione montante Pef 2020 Tari e agevolazioni Covid-19 su Tari, per euro 772.680,00 per utilizzo entrate vincolate da oneri urbanizzazione per investimenti, per euro 149.595,00 per estinzione anticipata mutui e per euro 650,00 utilizzo proventi contravvenzioni CDS per investimenti;
- parte vincolata da trasferimenti euro 125.494,00 per spese correnti e per euro 248.684,00 per investimenti;
- parte vincolata da finanziamenti euro 57.440,00 per investimenti;
- parte destinata ad investimenti euro 562.000,00 per finanziamento investimenti;
- parte disponibile euro 1.317.000,00 per finanziamento investimenti ed euro 757.605,00 per estinzione anticipata mutui.

Allegato a/1) Risultato di amministrazione - quote accantonate

ELENCO ANALITICO DELLE RISORSE ACCANTONATE NEL RISULTATO DI AMMINISTRAZIONE (\*)

Capitolo di spesa	descrizione	Risorse accantonate al 01/01/2020	Risorse accantonate applicate al bilancio dell'esercizio 2020 (con segno <sup>1</sup> )	Risorse accantonate stanziare nella spesa del bilancio dell'esercizio 2020	Variazione accantonamenti effettuata in sede di rendiconto (con segno +/- <sup>2</sup> )	Risorse accantonate nel risultato di amministrazione al 31/12/2020
		(a)	(b)	(c)	(d)	(e)=(a)+(b)+(c)+(d)
Fondo anticipazioni liquidità						
		0,00				0,00
		0,00				0,00
Totale Fondo anticipazioni liquidità		0,00	0,00	0,00	0,00	0,00
Fondo perdite società partecipate						
		0,00				0,00
		0,00				0,00
Totale Fondo perdite società partecipate		0,00	0,00	0,00	0,00	0,00
Fondo contenzioso						
28197.03	Fondo rischi	3.150.000,00	-76.865,00	34.600,00	-107.735,00	3.000.000,00
		0,00				0,00
Totale Fondo contenzioso		3.150.000,00	-76.865,00	34.600,00	-107.735,00	3.000.000,00
Fondo crediti di dubbia esigibilità <sup>(3)</sup>						
28197.00	Fondo crediti di dubbia esigibilità	23.533.600,00	0,00	2.466.400,00		26.000.000,00
Totale Fondo crediti di dubbia esigibilità		23.533.600,00	0,00	2.466.400,00	0,00	26.000.000,00
Accantonamento residui perenti (solo per le regioni)						
		0,00				0,00
		0,00				0,00
Totale Accantonamento residui perenti (solo per le regioni)		0,00	0,00	0,00	0,00	0,00
Altri accantonamenti <sup>(4)</sup>						
12197.01	fondo spese indennità fine mandato sindaco	1.860,00		3.719,00		5.579,00
15197.00	arretrati CCNL personale	80.000,00		127.350,00	307.650,00	515.000,00
23240.01-02	quota 20% incentivi tecnici (ord+straord)	38.353,25	-38.353,00		61.070,42	61.070,67
	fidejussioni impianti sportivi	412.663,72			-14.225,39	398.438,33
Totale Altri accantonamenti		532.876,97	-38.353,00	131.069,00	354.495,03	980.088,00
<b>Totale</b>		<b>27.216.476,97</b>	<b>-115.218,00</b>	<b>2.632.069,00</b>	<b>246.760,03</b>	<b>29.980.088,00</b>

(\*) Le modalità di compilazione delle singole voci del prospetto sono descritte nel paragrafo 13.7.1 del principio applicato della programmazione

(1) Indicare, con il segno (-), l'utilizzo dei fondi accantonati attraverso l'applicazione in bilancio della corrispondente quota del risultato di amministrazione.

(2) Indicare con il segno (+) i maggiori accantonamenti nel risultato di amministrazione effettuati in sede di predisposizione del rendiconto, e con il segno (-), le riduzioni degli accantonamenti effettuati in sede di predisposizione del rendiconto.

(3) Con riferimento ai capitoli di bilancio riguardanti il FCDE, devono essere preliminarmente valorizzate le colonne (a) e (e) nelle quali devono essere indicate rispettivamente le quote accantonate nel risultato di amministrazione degli esercizi (N-1) e (N) determinate nel rispetto dei principi contabili. Successivamente sono valorizzati gli importi di cui alla lettera (b), che corrispondono alla quota del risultato di amministrazione applicata al bilancio N per le rispettive quote del FCDE.

Se l'importo della colonna (e) è minore della somma algebrica delle colonne (a)+(b), la differenza è iscritta con il segno (-) nella colonna (d).

Se l'importo della colonna (e) è maggiore della somma algebrica delle colonne (a)+(b), la differenza è iscritta con il segno (+) nella colonna (c) entro il limite dell'importo stanziato in bilancio per il FCDE (previsione definitiva). Se lo stanziamento di bilancio non è capiente, la differenza è iscritta nella colonna (d) con il segno (+).

(4) I fondi di riserva e i fondi speciali non confluiscono nella quota accantonata del risultato di amministrazione.

**Allegato a/2) Risultato di amministrazione - quote vincolate**

**ELENCO ANALITICO DELLE RISORSE VINCOLATE NEL RISULTATO DI AMMINISTRAZIONE (\*)**

Capitolo di entrata	Descr.	Capitolo di spesa correlato	Descr.	Risorse vinc. nel risultato di amministrazione al 01/01/2020	Risorse vincolate applicate al bilancio dell'esercizio 2020	Entrate vincolate accertate nell'esercizio 2020	Impegni eserc. 2020 finanziati da entrate vincolate accertate nell'esercizio o da quote vincolate del risultato di amministrazione	Fondo plur. vinc. al 31/12/2020 finanziato da entrate vincolate accertate nell'esercizio o da quote vincolate del risultato di amministrazione	Cancellazione di residui attivi vincolati o eliminazione del vincolo su quote del risultato di amministrazione (+) e cancellazione di residui passivi finanziati da risorse vincolate (-) (gestione dei residui):	Cancellazione nell'esercizio 2020 di impegni finanziati dal fondo pluriennale vincolato dopo l'approvazione del rendiconto dell'esercizio 2019 non reimpegnati nell'esercizio 2020	Risorse vincolate nel bilancio al 31/12/2020	Risorse vincolate nel risultato di amministrazione al 31/12/2020
				(a)	(b)	(c)	(d)	(e)	(f)	(g)	(h)=(b)+(c)-(d)-(e)+(g)	(i)=(a)+(c)-(d)-(e)-(f)+(g)
Vincoli derivanti dalla legge												
42400/00	proventi alienazioni edifici ERP	65200	costruzione e manutenzione immobili	450.677,70		648.451,00	0,00				648.451,00	1.099.128,70
	utili gestione edifici ERP			34.594,80			0,00				0,00	34.594,80
	proventi alienazioni edificio ex Genocch			138.100,00			0,00				0,00	138.100,00
42030/00	proventi 10% alienazioni immobili x estinz.	21320/03	estinzione mutui valore città	149.595,00	149.595,00	0,00	149.595,00				0,00	0,00
10045/00	imposta di soggiorno	44050/11 44050/12	prestazioni servizi biblioteca			56.861,33	56.861,33				0,00	0,00
10045/00	imposta di soggiorno	55050/11	prestazioni servizi turismc			4.424,72	4.424,72				0,00	0,00
10085	proventi TARES	70050/20 70050/21	prestazioni di servizi gestione rifiuti	25.759,19	6.805,00	0,00	6.805,00				0,00	18.954,19
10087/00	proventi TARI -(fcde pef)	70050/20 70050/21	prestazioni di servizi gestione rifiuti	1.344.971,03	226.030,00	15.657.279,95	15.095.309,95		-89.826,99		788.000,00	1.996.768,02
10087/01	proventi TARI recupero evasione -fcde	70180/01	rimborsi tari	2.512.819,13	670.746,00	347.301,77	670.746,00		-45.431,23		347.301,77	2.234.806,13
20103/00	fondo per esercizio funzioni fondamentali		si rinvia a certificazione COVID			6.556.203,74	1.461.780,74				5.094.423,00	5.094.423,00
47590/00	proventi oneri di urbanizzazione	36200/00	manutenzione straordinaria materne statali	165.000,00	165.000,00		83.481,22	81.518,78			0,00	0,00
47590/00	proventi oneri di urbanizzazione	36200/01	efficientamento energetico materna ippodromo (116.112) manutenzione straordinaria materne comunali (12.080)	128.192,00	128.192,00		0,00	128.192,00			0,00	0,00
47590/00	proventi oneri di urbanizzazione	36250/00	efficientamento energetico materna ippodromo	7.320,00	7.320,00		5.490,00	1.830,00			0,00	0,00
47590/00	proventi oneri di urbanizzazione	38200/00	efficientamento energetico edifici Borello	114.848,00	114.848,00		0,00	114.848,00			0,00	0,00
47590/00	proventi oneri di urbanizzazione	38250/00	efficientamento energetico edifici Borello	7.516,72	7.320,00		5.490,00	1.830,00			0,00	196,72
47590/00	proventi oneri di urbanizzazione	10200/00	costruzione e manutenzione beni immobili			200.000,00	56.483,68	143.516,32			0,00	0,00
47590/00	proventi oneri di urbanizzazione	36200/00	costruzione e manutenzione beni immobili			35.000,00	35.000,00				0,00	0,00
47590/00	proventi oneri di urbanizzazione	36200/01	costruzione e manutenzione beni immobili			21.100,00		21.100,00			0,00	0,00
47590/00	proventi oneri di urbanizzazione	37200/00	costruzione e manutenzione beni immobili			65.360,00	65.360,00				0,00	0,00
47590/00	proventi oneri di urbanizzazione	38200/00	costruzione e manutenzione beni immobili			50.000,00		50.000,00			0,00	0,00
47590/00	proventi oneri di urbanizzazione	52200/00	costruzione e manutenzione beni immobili			95.000,00	3.098,92	91.901,08			0,00	0,00
47590/00	proventi oneri di urbanizzazione	52240/00	acquisto beni mobili e attrezzature			10.000,00		10.000,00			0,00	0,00
47590/00	proventi oneri di urbanizzazione	52250/00	spese tecniche LLPP			15.000,00	4.940,00	10.060,00			0,00	0,00
47590/00	proventi oneri di urbanizzazione	56260/00	contributi in c/capitale e trasferimenti			149.241,13	135.941,13	13.300,00			0,00	0,00
47590/00	proventi oneri di urbanizzazione	56210/00	espropri			6.500,00	0,00	6.500,00			0,00	0,00
47590/00	proventi oneri di urbanizzazione	56200/00	costruzione e manutenzione beni immobili			30.000,00	22.167,40	7.832,60			0,00	0,00
47590/00	proventi oneri di urbanizzazione	58200/00	costruzione e manutenzione beni immobili			70.000,00	0,00	70.000,00			0,00	0,00
47590/00	proventi oneri di urbanizzazione	64260/00 64260/01 64260/04	rimborsi in c/capitale a imprese famiglie enti locali			226.600,74	226.600,74				0,00	0,00
47590/00	proventi oneri di urbanizzazione	71200/00	costruzione e manutenzione beni immobili			110.000,00	0,00	110.000,00			0,00	0,00
47590/00	proventi oneri di urbanizzazione	71240/00	acquisto beni mobili e attrezzature			9.949,14	4.950,76	4.998,38			0,00	0,00

Capitolo di entrata	Descr.	Capitolo di spesa correlato	Descr.	Risorse vinc. nel risultato di amministrazione al 01/01/2020	Risorse vincolate applicate al bilancio dell'esercizio 2020	Entrate vincolate accertate nell'esercizio 2020	Impegni eserc. 2020 finanziati da entrate vincolate accertate nell'esercizio o da quote vincolate del risultato di amministrazione	Fondo plur. vinc. al 31/12/2020 finanziato da entrate vincolate accertate nell'esercizio o da quote vincolate del risultato di amministrazione	Cancellazione di residui attivi vincolati o eliminazione del vincolo su quote del risultato di amministrazione (+) e cancellazione di residui passivi finanziati da risorse vincolate (-) (gestione dei residui):	Cancellazione nell'esercizio 2020 di impegni finanziati dal fondo pluriennale vincolato dopo l'approvazione del rendiconto dell'esercizio 2019 non reimpegnati nell'esercizio 2020	Risorse vincolate nel bilancio al 31/12/2020	Risorse vincolate nel risultato di amministrazione al 31/12/2020
				(a)	(b)	(c)	(d)	(e)	(f)	(g)	(h)=(b)+(c)-(d)-(e)+(g)	(i)=(a)+(c)-(d)-(e)-(f)+(g)
47590/00	proventi oneri di urbanizzazione	73200/00	costruzione e manutenzione beni immobili			50.000,00	21.509,36	28.490,64			0,00	0,00
47590/00	proventi oneri di urbanizzazione	83240/00	acquisto beni mobili e attrezzature			9.879,12	7.775,39	2.103,73			0,00	0,00
47590/00	proventi oneri di urbanizzazione					277.169,03					277.169,03	277.169,03
47590/00	proventi oneri di urbanizzazione	52200/00	costruzione e manutenzione beni immobili Palestra Villa Chiaviche							43.884,05	43.884,05	43.884,05
47590/01	proventi oneri di urbanizzazione	10050/14 21050/12 21050/13 56050/20 56050/21 71050/11 71050/21	prestazioni di servizi manutenzioni			280.000,00	280.000,00				0,00	0,00
47490/00	proventi oneri di urbanizzazione	71200/00	costruzione e manutenzione beni immobili			0,00	0,00				0,00	0,00
	proventi oneri di urbanizzazione	56200/00	completamento asfaltatura Gronda	300.000,00	300.000,00		0,00	299.999,83			0,17	0,17
	proventi oneri di urbanizzazione	58200/00	nuovi impianti illuminazione pubblica	40.000,00	40.000,00		34.041,88	5.958,12			0,00	0,00
	proventi oneri di urbanizzazione	36200/01	manutenzione straordinaria materne comunali	10.000,00	10.000,00		0,00	10.000,00			0,00	0,00
30900/01 30900/02	contravvenzioni cds art 208 (50%) (2020/2-fcde/2) contravvenzioni cds ruoli (50%)	56030/03 56030/04 56050/11 56050/20 56050/26 35001/21 35030/00 35030/02 35050/13 35050/23 35135/01 58050/20	acquisti di beni e prestazioni di servizi manutenzione strade retribuzioni personale di ruolo PM acquisti di beni e prestazioni di servizi PM illuminazione pubblica	325.000,00	0,00	1.011.515,29	659.015,29				352.500,00	677.500,00
30900/01	contravvenzioni cds art 208 (50%)	35240/00 35240/01	acquisti beni mobili e attrezzature progetto scuole sicure	6.040,10	0,00	20.000,00	2.620,87				17.379,13	23.419,23
30900/03	contravvenzioni cds art 142 (100%)	56030/03 56030/04 56050/11 56050/20 56050/26	acquisti di beni e prestazioni di servizi manutenzione strade	850,00	0,00	5.250,30	1.750,30		-650,00		3.500,00	5.000,00
30900/03	contravvenzioni cds art 142 (100%)	35240/00	progetto scuole sicure	650,00	650,00		650,00				0,00	0,00
<b>Totale vincoli derivanti dalla legge (I/1)</b>				<b>5.761.933,67</b>	<b>1.826.506,00</b>	<b>26.018.087,26</b>	<b>19.101.889,68</b>	<b>1.213.979,48</b>	<b>-135.908,22</b>	<b>43.884,05</b>	<b>7.572.608,15</b>	<b>11.643.944,04</b>
Vincoli derivanti da Trasferimenti												
20279/00	contributi regione per elezioni	25050/21	prestazioni servizi per elezioni	114.864,96	114.864,00	37.596,40	152.460,40				0,00	0,96

Capitolo di entrata	Descr.	Capitolo di spesa correlato	Descr.	Risorse vinc. nel risultato di amministrazione al 01/01/2020	Risorse vincolate applicate al bilancio dell'esercizio 2020	Entrate vincolate accertate nell'esercizio 2020	Impegni exerc. 2020 finanziati da entrate vincolate accertate nell'esercizio o da quote vincolate del risultato di amministrazione	Fondo plur. vinc. al 31/12/2020 finanziato da entrate vincolate accertate nell'esercizio o da quote vincolate del risultato di amministrazione	Cancellazione di residui attivi vincolati o eliminazione del vincolo su quote del risultato di amministrazione (+) e cancellazione di residui passivi finanziati da risorse vincolate (-) (gestione dei residui):	Cancellazione nell'esercizio 2020 di impegni finanziati dal fondo pluriennale vincolato dopo l'approvazione del rendiconto dell'esercizio 2019 non reimpegnati nell'esercizio 2020	Risorse vincolate nel bilancio al 31/12/2020	Risorse vincolate nel risultato di amministrazione al 31/12/2020
				(a)	(b)	(c)	(d)	(e)	(f)	(g)	(h)=(b)+(c)-(d)-(e)+(g)	(i)=(a)+(c)-(d)-(e)-(f)+(g)
20083/00	contributi statali scuole sicure	35135/02	canoni noleggio leasing	10.630,00	10.630,00	0,00	10.630,00				0,00	0,00
20070/00	contributi statali materne parificate	40150/01 36050/50	trasferimenti scuole materne prestazioni servizi materne			523.563,16	523.563,16				0,00	0,00
20028/00	contributi statali ristoro gettito TASI per piani di sicurezza	56050/20	prestazioni servizi manutenzione strade			151.250,85	151.250,85				0,00	0,00
20063/00	contributo dipartimento pari opportunità	41150/04 41150/06	trasferimenti a scuole di II grado e Università			15.000,00	15.000,00				0,00	0,00
20084/00	Contributo statale rifiuti scuole	70050/20	Prestazioni di servizi gestione rifiuti			92.776,56	92.776,56				0,00	0,00
20090/00	contributo statale sezioni primavera	36050	prestazioni servizi			10.410,00	10.410,00				0,00	0,00
20093/00	contributo statale protezione civile/fondo solidarietà alimentare	78150	trasferimenti a Unione Valle Savio			1.030.730,08	1.030.730,08				0,00	0,00
20100/00	Contributo statale mobilità	59050/40 59150/05 72001 72050/20 72050/22 72150/01	retribuzioni personale di ruolo prestazioni servizi trasferimenti progetto cambiamo marcia			140.040,00	121.683,13				18.356,87	18.356,87
20101/00	contributo statale art 115 D.L.18/2020	35001 35030	retribuzioni personale di ruolo PM acquisto beni			16.438,18	16.438,18				0,00	0,00
20101/01	contributo statale sanificazione art 114 D.L.18/2020	28150/02	trasferimento Unione Valle Savio settore logistica			111.196,48	111.196,48				0,00	0,00
20101/01	contributo statale sanificazione art 114 D.L.18/2020	25050/21 25030/01	prestazioni servizi sanificazione seggi elettorali acquisto beni sanificazione seggi elettorali			60.148,68	17.421,33				42.727,35	42.727,35
20103/01	fondo rimborso IMU x settore turistico DL34/2020		si rinvia a certificazione COVID			55.741,83	55.741,83				0,00	0,00
20103/02	fondo rimborso imposta di soggiorno DL 34/2020		si rinvia a certificazione COVID			159.123,29	159.123,29				0,00	0,00
20103/03	contributo statale centri estivi art 105 DL 34/2020	74050/21	Prestazioni servizi centri estivi			52.919,26	52.919,26				0,00	0,00
20103/03	contributo statale centri estivi art 105 DL 34/2020	74150/00	contributi centri estivi			150.000,00	150.000,00				0,00	0,00
20103/04	fondo rimborso cosap art 181 DL 34/2020		si rinvia a certificazione COVID			144.998,61	144.998,61				0,00	0,00
20110/00	Contributo statale elezioni	25001/19 25030/01 25050/21	Spese personale elezioni Prestazioni servizi per elezioni acquisto beni per elezioni			209.532,57	144.427,08				65.105,49	65.105,49
20111/00	contributo statale sistemi bibliotecari	44030	acquisto beni biblioteca			10.001,90	10.001,90				0,00	0,00
20120/00	Contributo statale progetti innovazione	5050	Prestazioni servizi			3.927,00	3.927,00				0,00	0,00
20181/00	Contributo regione mense biologiche	40050 40030	Prestazioni servizi mense acquisto beni di consumo mense			229.048,85	229.048,85				0,00	0,00
20190/00	Contributo regione casa Bufalini	2050/12	Prestazioni servizi			51.000,00	25.000,00				26.000,00	26.000,00
20203/00	Contributo regione centri estivi	74050	Prestazioni servizi centri estivi			130.351,25	130.351,25				0,00	0,00
20212/00	Contributo regione Corelli	47150/00 47150/01	Trasferimenti			73.950,00	73.950,00				0,00	0,00
20225/00	contributo regione biblioteca	44050	prestazioni servizi			60.000,00	60.000,00				0,00	0,00
20225/01	contributo regione piano bibliotecario IBC	44050/49	prestazioni servizi			4.000,00	4.000,00				0,00	0,00
20235/00	contributo regione iniziative culturali	49050/21	prestazioni servizi			32.000,00	32.000,00				0,00	0,00
20256/00	contributo regione promozione sportiva	52150/02	contributi a famiglie per sostegno attività motoria e sportiva			70.350,00	70.350,00				0,00	0,00
20282/01	Contributo regione eliminazione barriere arch.	64150/01	Trasferimenti elim. barriere arch.			300.234,84	0,00	300.234,84			0,00	0,00
20320/00	Contributo regione nidi convenzionati	73150/03	Trasferimenti nidi convenzionati			365.095,30	365.095,30				0,00	0,00



Capitolo di entrata	Descr.	Capitolo di spesa correlato	Descr.	Risorse vinc. nel risultato di amministrazione al 01/01/2020	Risorse vincolate applicate al bilancio dell'esercizio 2020	Entrate vincolate accertate nell'esercizio 2020	Impegni eserc. 2020 finanziati da entrate vincolate accertate nell'esercizio o da quote vincolate del risultato di amministrazione	Fondo plur. vinc. al 31/12/2020 finanziato da entrate vincolate accertate nell'esercizio o da quote vincolate del risultato di amministrazione	Cancellazione di residui attivi vincolati o eliminazione del vincolo su quote del risultato di amministrazione (+) e cancellazione di residui passivi finanziati da risorse vincolate (-) (gestione dei residui):	Cancellazione nell'esercizio 2020 di impegni finanziati dal fondo pluriennale vincolato dopo l'approvazione del rendiconto dell'esercizio 2019 non reimpegnati nell'esercizio 2020	Risorse vincolate nel bilancio al 31/12/2020	Risorse vincolate nel risultato di amministrazione al 31/12/2020
				(a)	(b)	(c)	(d)	(e)	(f)	(g)	(h)=(b)+(c)-(d)-(e)+(g)	(i)=(a)+(c)-(d)-(e)-(f)+(g)
20329/00	contributo regionale progetto un'altra stazione 2020	23050/33 83050/21	prestazioni servizi			14.217,12	14.217,12				0,00	0,00
20344/00	contributo regione emergenze protezione civile	67050/26	prestazioni servizi			662,72	662,72				0,00	0,00
20346/00	Contributo arpaie sostenibilità	72050/22	Prestazioni servizi ambiente			8.440,00	8.440,00				0,00	0,00
20347/00	contributo regione urbanistica	60050/20	prestazioni servizi			15.000,00	15.000,00				0,00	0,00
20350/00	Contributi regione rifiuti	70050/20	Prestazioni servizi rifiuti			328.624,00	328.624,00				0,00	0,00
20351/00	Contributi regione antiviolenza	79050/52	Prestazioni servizi progetto donna			48.988,00	48.988,00				0,00	0,00
20351/00	Contributi regione antiviolenza	79150	contributi progetto donna			65.383,00	65.383,00				0,00	0,00
20353/00	Contributi regione servizi mobilità	59150/05 59050/33 56050/11	contributi ai cittadini buoni mobilità prestazioni servizi mobilità prestazioni servizi viabilità e segnaletica			104.614,00	104.614,00				0,00	0,00
20355/01	contributi regione terza convenzione casa Bufalini	5050/12	prestazioni servizi terza convenzione casa Bufalini			17.346,00	17.346,00				0,00	0,00
20373/00	rimborsi gestione tari Montiano e Verghereto	70050/21	Prestazioni servizi			15.091,32	15.091,32				0,00	0,00
20373/01	rimborsi gestione tari altri comuni	70050/21	Prestazioni servizi			2.948,06	2.948,06				0,00	0,00
20374/00	Contributi da enti protezione civile	56050 67050	Prestazioni servizi			0,00					0,00	0,00
20376/00	Contributi da enti ambiente	72050/20 72050/22	Prestazioni servizi ambiente			40.503,53	40.503,53				0,00	0,00
20377/00	contributo da università	44030/01	acquisto libri biblioteca			4.000,00	4.000,00				0,00	0,00
20379/00	contributi da Montiano convenzione Segretario Generale	14001	retribuzioni personale di ruolo			10.000,00	10.000,00				0,00	0,00
20380/00	contributi da comune Forlì convenzione dietista	36001	retribuzioni personale di ruolo			5.000,00	5.000,00				0,00	0,00
20382/00	Contributi Hera ambiente	72050/20 72050/22	Prestazioni servizi ambiente			12.635,08	12.635,08				0,00	0,00
20384/00	contributi qualificazione continuità 0-6 anni	36050/31	prestazioni servizi			5.977,39	1.815,00				4.162,39	4.162,39
20386/00	Contributi da enti libri di testo	40150/16 40150/17	Trasferimenti			120.666,00	106.300,00				14.366,00	14.366,00
20389/00	contributo da Unione Valle Savio	50050/20	Prestazione servizi			13.649,00	13.649,00				0,00	0,00
20393/00	contributi da enti	35050/23	progetto un'occhio sulle piazze			5.000,00	5.000,00				0,00	0,00
20436/00	Contributi promozione turistica	55050/21	Prestazione servizi promozione turistica			27.576,60	27.576,60				0,00	0,00
20455/00	Contributi enti vari	74050/12	Prestazione servizi disabili			81.287,25	81.287,25				0,00	0,00
20460/00	Contributi acer fondo sociale affitto	65150/01	Trasferimenti			50.000,00	50.000,00				0,00	0,00
20465/00	Contributi disabili	74050/12	Prestazioni servizi disabili			160.500,96	160.500,96				0,00	0,00
20470/00	Contributi gestione nidi	73150/01 73150/04 73050	Trasferimenti prestazioni servizi nidi			1.039.966,35	1.039.966,35				0,00	0,00
20472/00	contributo gestione nidi da Unione	73050	prestazioni servizi nidi			71.200,06	71.200,06				0,00	0,00
20494/00	contributo da privati per restauro	44050/49	prestazioni servizi			3.872,70	3.872,70				0,00	0,00
20496/00	contributo da privati per emergenza alimentare	78150/01	trasferimento Unione Valle Savio			13.850,00	13.850,00				0,00	0,00
20675/00	contributo da imprese per emergenza alimentare	78150/01	trasferimento Unione Valle Savio			14.451,00	14.451,00				0,00	0,00
20660/00	Contributi europei innovazione	5050	Prestazioni servizi			31.641,82	31.641,82				0,00	0,00
30990/00	sponsorizzazioni da imprese	90050/23	prestazioni di servizi			8.784,00	8.784,00				0,00	0,00

Capitolo di entrata	Descr.	Capitolo di spesa correlato	Descr.	Risorse vinc. nel risultato di amministrazione al 01/01/2020	Risorse vincolate applicate al bilancio dell'esercizio 2020	Entrate vincolate accertate nell'esercizio 2020	Impegni exerc. 2020 finanziati da entrate vincolate accertate nell'esercizio o da quote vincolate del risultato di amministrazione	Fondo plur. vinc. al 31/12/2020 finanziato da entrate vincolate accertate nell'esercizio o da quote vincolate del risultato di amministrazione	Cancellazione di residui attivi vincolati o eliminazione del vincolo su quote del risultato di amministrazione (+) e cancellazione di residui passivi finanziati da risorse vincolate (-) (gestione dei residui):	Cancellazione nell'esercizio 2020 di impegni finanziati dal fondo pluriennale vincolato dopo l'approvazione del rendiconto dell'esercizio 2019 non reimpegnati nell'esercizio 2020	Risorse vincolate nel bilancio al 31/12/2020	Risorse vincolate nel risultato di amministrazione al 31/12/2020
				(a)	(b)	(c)	(d)	(e)	(f)	(g)	(h)=(b)+(c)-(d)-(e)+(g)	(i)=(a)+(c)-(d)-(e)-(f)+(g)
30992/00	sponsorizzazioni	71050/23	prestazioni di servizi			27.462,20	27.462,20				0,00	0,00
44118/00	contributi statali scuole sicure	35240/00 35240/01	progetto scuole sicure	32.453,65	32.453,65		32.453,65				0,00	0,00
44145/00	contributi statali investimenti	35240/00	progetto scuole sicure	0,35	0,35		0,35				0,00	0,00
44145/00	contributi statali investimenti	37200/00	manutenzione straordinaria primarie	44.000,00	44.000,00		0,00	44.000,00			0,00	0,00
44145/00	contributi statali investimenti	45250/00	pinacoteca palazzo OIR	2.562,82	2.561,65		0,00	2.561,65			0,00	1,17
44200/00	contributi statali investimenti	56200/00	progetto Bicipolitana 2021 (decreto min infrastrutture n.986 del 04/12/2020)			148.614,25	0,00				148.614,25	148.614,25
44200/00	Contributi statali investimenti	56200/00 56260/00	Costruzione e manutenzione infrastrutture trasferimento quota Comune Cesenatico			98.450,22	98.450,22				0,00	0,00
44200/00	Contributi statali investimenti	59200/00	Costruzione e manutenzione infrastrutture			31.479,78	31.479,78				0,00	0,00
44200/00	Contributi statali investimenti	56200/00	Costruzione e manutenzione infrastrutture (Borgo Rose)			30.000,00	0,00				30.000,00	30.000,00
44205/00	Contributi statali investimenti	37200/00	Costruzione e manutenzione immobili			175.000,00	175.000,00				0,00	0,00
44205/00	Contributi statali investimenti	37240/01	Acquisto beni mobili e attrezzature			140.000,00	140.000,00				0,00	0,00
44205/00	Contributi statali investimenti	38200/00	Costruzione e manutenzione immobili			95.000,00	95.000,00				0,00	0,00
44205/00	Contributi statali investimenti	38240/01	Acquisto beni mobili e attrezzature			50.000,00	50.000,00				0,00	0,00
44205/00	Contributi statali investimenti	37240/00	Acquisto beni mobili e attrezzature			5.000,00	5.000,00				0,00	0,00
44205/00	Contributi statali investimenti	40240/01	Acquisto beni mobili e attrezzature			45.534,43	45.534,43				0,00	0,00
44205/00	Contributi statali investimenti	36240/00	Acquisto beni mobili e attrezzature			9.465,57	9.465,57				0,00	0,00
44210/00	Contributi statali investimenti	38200/00	Costruzione e manutenzione immobili			78.894,11	78.894,11				0,00	0,00
44210/00	Contributi statali investimenti	38200/00	Costruzione e manutenzione immobili			0,00	0,00				0,00	0,00
44210/00	Contributi statali investimenti	38250/00	spese tecniche LLPP			0,00	0,00				0,00	0,00
44210/00	Contributi statali investimenti	44200/00	Costruzione e manutenzione immobili			25.127,09	25.127,09				0,00	0,00
44210/00	Contributi statali investimenti	44250/00	spese tecniche LLPP			0,00	0,00				0,00	0,00
44210/00	Contributi statali investimenti	10200/00	Costruzione e manutenzione immobili			44.029,38	44.029,38				0,00	0,00
44210/00	Contributi statali investimenti	36200/00	Costruzione e manutenzione immobili			21.977,00	21.977,00				0,00	0,00
44210/00	Contributi statali investimenti	36200/00	Costruzione e manutenzione immobili			21.680,00	21.680,00				0,00	0,00
44210/00	Contributi statali investimenti	58200/00	Costruzione e manutenzione immobili			31.545,20	31.545,20				0,00	0,00
44210/00	Contributi statali investimenti	58250/00	spese tecniche LLPP			23.600,00	23.600,00				0,00	0,00
44410/00	Contributi statali investimenti	83200/00 83240/00 83250/00	Costruzione e manutenzione infrastrutture			13.412,29	13.412,29				0,00	0,00
45000/00	contributi regione investimenti	36200/01	manutenzione straordinaria materne comunali	27.920,00	27.920,00		0,00	27.920,00			0,00	0,00
45000/00	contributi regione investimenti	52200/00	efficientamento energetico edifici	3.788,27	3.788,27		1.348,34	2.439,93			0,00	0,00
45000/00	contributi regione investimenti	45250/00	pinacoteca palazzo OIR	2.998,35	2.998,35		0,00	2.998,35			0,00	0,00
45000/00	contributi regione investimenti	21200/00	Costruzione e manutenzione immobili			0,00	0,00				0,00	0,00
45020/00	Contributi regione investimenti	2240/00	Acquisto beni mobili e attrezzature			90.000,00	90.000,00				0,00	0,00
45090/00	Contributi regione investimenti	10200/00 10250/00 21200/01 83240/00	progetto un'altra stazione 2020			48.000,00	48.000,00				0,00	0,00
45100/00	Contributi regione investimenti	36200/01	Costruzione e manutenzione immobili								0,00	0,00
45110/00	Contributi regione investimenti	37200/00	Costruzione e manutenzione immobili rischio sismico Sant'Egidio			761.524,82	761.524,82				0,00	0,00
45110/00	Contributi regione investimenti	37200/00	Costruzione e manutenzione immobili Scuola San Vittore			0,00	0,00				0,00	0,00

Capitolo di entrata	Descr.	Capitolo di spesa correlato	Descr.	Risorse vinc. nel risultato di amministrazione al 01/01/2020	Risorse vincolate applicate al bilancio dell'esercizio 2020	Entrate vincolate accertate nell'esercizio 2020	Impegni exerc. 2020 finanziati da entrate vincolate accertate nell'esercizio o da quote vincolate del risultato di amministrazione	Fondo plur. vinc. al 31/12/2020 finanziato da entrate vincolate accertate nell'esercizio o da quote vincolate del risultato di amministrazione	Cancellazione di residui attivi vincolati o eliminazione del vincolo su quote del risultato di amministrazione (+) e cancellazione di residui passivi finanziati da risorse vincolate (-) (gestione dei residui):	Cancellazione nell'esercizio 2020 di impegni finanziati dal fondo pluriennale vincolato dopo l'approvazione del rendiconto dell'esercizio 2019 non reimpegnati nell'esercizio 2020	Risorse vincolate nel bilancio al 31/12/2020	Risorse vincolate nel risultato di amministrazione al 31/12/2020
				(a)	(b)	(c)	(d)	(e)	(f)	(g)	(h)=(b)+(c)-(d)-(e)+(g)	(i)=(a) +(c) -(d)-(e)-(f)+(g)
45110/00	Contributi regione investimenti	37250/00	spese tecniche LLPP rischio sismico Sant'Egidio			5.490,27	5.490,27				0,00	0,00
45110/00	Contributi regione investimenti	37250/00	spese tecniche LLPP Scuola San Vittore			43.784,83	43.784,83				0,00	0,00
45120/00	Contributi regione investimenti	38200/00	Costruzione e manutenzione immobili			0,00	0,00				0,00	0,00
45120/00	Contributi regione investimenti	38250/00	spese tecniche LLPP			0,00	0,00				0,00	0,00
45200/00	Contributi regione investimenti	44200/00	Costruzione e manutenzione immobili			408.995,45	408.995,45				0,00	0,00
45200/00	Contributi regione investimenti	44240/01	acquisto beni mobili									
45250/00	Contributi regione investimenti	49200/00	Costruzione e manutenzione immobil:			0,00	0,00				0,00	0,00
45400/00	Contributi regione investimenti	56200/00	Costruzione e manutenzione infrastrutture pista ciclabile savio			155.899,74	155.899,74				0,00	0,00
45400/00	Contributi regione investimenti	56200/00	Costruzione e manutenzione infrastrutture Un'altra stazione 2019			57.673,09	57.673,09				0,00	0,00
45400/00	Contributi regione investimenti	56250/00	spese tecniche LLPP Un'altra stazione 2019			4.880,00	4.880,00				0,00	0,00
45400/00	Contributi regione investimenti	10200/00	Costruzione e manutenzione infrastrutture Un'altra stazione 2019			22.014,72	22.014,72				0,00	0,00
45400/00	Contributi regione investimenti	10250/00	spese tecniche LLPP Un'altra stazione 2019			6.100,00	6.100,00				0,00	0,00
45460/00	Contributi regione investimenti	60250/00	Incarichi PUG			12.688,00	12.688,00				0,00	0,00
45500/00	Contributi regione investimenti	65200/01	Costruzione e manutenzione immobil:			0,00	0,00				0,00	0,00
45500/00	Contributi regione investimenti	65250/01	spese tecniche LLPP			50.970,32	50.970,32				0,00	0,00
45630/00	Contributi regione investimenti	67240/00	Acquisto beni mobili e attrezzature			24.518,52	24.518,52				0,00	0,00
46050/01	contributi da università	41240/00	Acquisto beni mobili e attrezzature			15.000,00	14.999,90				0,10	0,10
46100/00	contributi da enti locali	56200/00	Costruzione e manutenzione infrastrutture			0,00	0,00				0,00	0,00
46115/00	Contributi da enti diversi per investimenti	65200/00	Costruzione e manutenzione immobili ERP			11.655,33	11.655,33				0,00	0,00
46115/00	Contributi da enti diversi per investimenti	65200/01	Costruzione e manutenzione immobili ERP			21.937,74	21.937,74				0,00	0,00
46115/00	Contributi da enti diversi per investimenti	65250/01	spese tecniche LLPP			21.258,17	21.258,17				0,00	0,00
47780/00	Contributi da privati per investimenti	56200/00	opere urbanizzazione Via Masiera	123.750,00	123.750,00		9.935,41				113.814,59	113.814,59
47780/00	Contributi da privati per investimenti	52200/00	efficientamento energetico edifici	11.211,73	11.211,73		0,00	11.211,73			0,00	0,00
47780/00	Contributi da privati per investimenti	69200/00	Costruzione e manutenzione immobili			0,00	0,00				0,00	0,00
47680/00	monetizzazione opere urbanizzazione	56200/00	Costruzione e manutenzione immobil:			70.000,00	0,00	70.000,00			0,00	0,00
47680/00	monetizzazione opere urbanizzazione	69200/00	Costruzione e manutenzione immobili opere idrauliche Via			20.000,00	1.522,56				18.477,44	18.477,44
47680/00	monetizzazione opere urbanizzazione	69210/00	Montale									
47680/00	monetizzazione opere urbanizzazione	69200/00	Costruzione e manutenzione immobil:			27.514,76	1.522,56				25.992,20	25.992,20
47680/01	monetizzazione opere urbanizzazione	69200/00	Costruzione e manutenzione immobili opere idrauliche Via			30.000,00	0,00				30.000,00	30.000,00
47680/01	monetizzazione opere urbanizzazione	69210/00	Montale									
47680/01	monetizzazione opere urbanizzazione	56200/00	Costruzione e manutenzione immobili			3.618,37	0,00				3.618,37	3.618,37
47680/01	monetizzazione opere urbanizzazione	69200/00										
47778/00	trasferimenti da imprese partecipate	72200/00	Costruzione e manutenzione immobil:			0,00	0,00				0,00	0,00
<b>Totale vincoli derivanti da trasferimenti (I/2)</b>				<b>374.180,13</b>	<b>374.178,00</b>	<b>9.663.096,70</b>	<b>9.034.673,15</b>	<b>461.366,50</b>	<b>0,00</b>	<b>0,00</b>	<b>541.235,05</b>	<b>541.237,18</b>
<b>Vincoli derivanti da finanziamenti</b>												
	contrazione mutui		PEEP San Carlo	787.190,95							0,00	787.190,95
	contrazione mutui	45250/00	pinacoteca palazzo OIR	17.407,01	17.407,01		0,00	17.407,01			0,00	0,00
47880/00	riscossione mutui	45250/00	pinacoteca palazzo OIR	40.032,99	40.032,99		0,00	40.032,99			0,00	0,00
47880/00	mutui	56200	costruzione e manutenzione immobil:						3.875,49		0,00	-3.875,49

Capitolo di entrata	Descr.	Capitolo di spesa correlato	Descr.	Risorse vinc. nel risultato di amministrazione al 01/01/2020	Risorse vincolate applicate al bilancio dell'esercizio 2020	Entrate vincolate accertate nell'esercizio 2020	Impegni eserc. 2020 finanziati da entrate vincolate accertate nell'esercizio o da quote vincolate del risultato di amministrazione	Fondo plur. vinc. al 31/12/2020 finanziato da entrate vincolate accertate nell'esercizio o da quote vincolate del risultato di amministrazione	Cancellazione di residui attivi vincolati o eliminazione del vincolo su quote del risultato di amministrazione (+) e cancellazione di residui passivi finanziati da risorse vincolate (-) (gestione dei residui):	Cancellazione nell'esercizio 2020 di impegni finanziati dal fondo pluriennale vincolato dopo l'approvazione del rendiconto dell'esercizio 2019 non reimpegnati nell'esercizio 2020	Risorse vincolate nel bilancio al 31/12/2020	Risorse vincolate nel risultato di amministrazione al 31/12/2020
				(a)	(b)	(c)	(d)	(e)	(f)	(g)	(h)=(b)+(c)-(d)-(e)+(g)	(i)=(a)+(c)-(d)-(e)-(f)+(g)
47880/00	mutui	83200 83250	costruzione e manutenzione immobili Piazza della Libertà spese tecniche LLPP Piazza della Libertà						36.452,39	16.291,04	16.291,04	-20.161,35
58200/00	mutui	10200/00	Costruzione e manutenzione immobili impianti termic			540.000,00	0,00	540.000,00			0,00	0,00
52100/00	mutui	37200/00	Costruzione e manutenzione immobili Scuola San Vittore			3.052.511,00	0,00	3.052.511,00			0,00	0,00
54100/00	mutui	52200/00	Costruzione e manutenzione immobili Centro sportivo Villa Silvia			380.000,00	0,00	380.000,00			0,00	0,00
55000/00	mutui	56200/00	Costruzione e manutenzione immobili			1.550.000,00	0,00	1.550.000,00			0,00	0,00
<b>Totale vincoli derivanti da finanziamenti (I/3)</b>				<b>844.630,95</b>	<b>57.440,00</b>	<b>5.522.511,00</b>	<b>0,00</b>	<b>5.579.951,00</b>	<b>40.327,88</b>	<b>16.291,04</b>	<b>16.291,04</b>	<b>763.154,11</b>
Vincoli formalmente attribuiti dall'ente											0,00	0,00
											0,00	0,00
<b>Totale vincoli formalmente attribuiti dall'ente (I/4)</b>				<b>0,00</b>	<b>0,00</b>	<b>0,00</b>	<b>0,00</b>	<b>0,00</b>	<b>0,00</b>	<b>0,00</b>	<b>0,00</b>	<b>0,00</b>
Altri vincoli											0,00	0,00
											0,00	0,00
											0,00	0,00
<b>Totale altri vincoli (I/5)</b>				<b>0,00</b>	<b>0,00</b>	<b>0,00</b>	<b>0,00</b>	<b>0,00</b>	<b>0,00</b>	<b>0,00</b>	<b>0,00</b>	<b>0,00</b>
<b>Totale risorse vincolate (I=I/1+I/2+I/3+I/4+I/5)</b>				<b>6.980.744,75</b>	<b>2.258.124,00</b>	<b>41.203.694,96</b>	<b>28.136.562,83</b>	<b>7.255.296,98</b>	<b>-95.580,34</b>	<b>60.175,09</b>	<b>8.130.134,24</b>	<b>12.948.335,33</b>
											1.262.000,00	3.854.393,34
											0,00	0,00
											0,00	0,00
											0,00	0,00
											0,00	0,00
											0,00	0,00
											<b>1.262.000,00</b>	<b>3.854.393,34</b>
											6.310.608,15	7.789.550,70
											541.235,05	541.237,18
											16.291,04	763.154,11

Capitolo di entrata	Descr.	Capitolo di spesa correlato	Descr.	Risorse vinc. nel risultato di amministrazione al 01/01/2020	Risorse vincolate applicate al bilancio dell'esercizio 2020	Entrate vincolate accertate nell'esercizio 2020	Impegni exerc. 2020 finanziati da entrate vincolate accertate nell'esercizio o da quote vincolate del risultato di amministrazione	Fondo plur. vinc. al 31/12/2020 finanziato da entrate vincolate accertate nell'esercizio o da quote vincolate del risultato di amministrazione	Cancellazione di residui attivi vincolati o eliminazione del vincolo su quote del risultato di amministrazione (+) e cancellazione di residui passivi finanziati da risorse vincolate (-) (gestione dei residui):	Cancellazione nell'esercizio 2020 di impegni finanziati dal fondo pluriennale vincolato dopo l'approvazione del rendiconto dell'esercizio 2019 non reimpegnati nell'esercizio 2020	Risorse vincolate nel bilancio al 31/12/2020	Risorse vincolate nel risultato di amministrazione al 31/12/2020
				(a)	(b)	(c)	(d)	(e)	(f)	(g)	(h)=(b)+(c)-(d)-(e)+(g)	(i)=(a)+(c)-(d)-(e)-(f)+(g)
						Totale risorse vincolate dall'Ente al netto di quelle che sono state oggetto di accantonamenti (n/4=l/4-m/4)					0,00	0,00
						Totale risorse vincolate da altro al netto di quelle che sono state oggetto di accantonamenti (n/5=l/5-m5)					0,00	0,00
						<b>Totale risorse vincolate al netto di quelle che sono state oggetto di accantonamenti (n=l-m)</b>					<b>6.868.134,24</b>	<b>9.093.941,99</b>
(*) Le modalità di compilazione delle singole voci del prospetto sono descritte nel paragrafo 13.7.2 del principio applicato della programmazione												

**Allegato a/3) Risultato di amministrazione - quote destinate  
ELENCO ANALITICO DELLE RISORSE DESTINATE AGLI INVESTIMENTI NEL RISULTATO DI AMMINISTRAZIONE (\*)**

Capitolo di entrata	Descriz.	Capitolo di spesa	Descriz.	Risorse destinate agli investim. al 01/01/2020	Entrate destinate agli investimenti accertate nell'esercizio 2020	Impegni eserc. 2020 finanziati da entrate destinate nell'esercizio o da quote destinate del risultato di amministrazione	Fondo plurimen. vinc. al 31/12/2020 finanziato da entrate destinate accertate nell'esercizio o da quote destinate del risultato di amministrazione	Cancellazione di residui attivi costituiti da risorse destinate agli investimenti o eliminazione della destinazione su quote del risultato di amministrazione (+) e cancellazione di residui passivi finanziati da risorse destinate agli investimenti (-) (gestione dei residui)	Risorse destinate agli investim. al 31/12/2020
				(a)	(b)	(c)	(d)	(e)	(f)=(a)+(b)-(c)-(d)+(e)
30610/00	Concessioni cimiteriali	tit.2^	Acquisto beni mobili e attrezzature		469.680,80	244.780,35	112.944,76		111.955,69
30610/00	Concessioni cimiteriali	21200/01	Costruzione e manutenzione immobili	82.519,49		49.487,62	33.031,87		0,00
30610/00	Concessioni cimiteriali	83200/00	Costruzione e manutenzione immobili	30.000,00		0,00	30.000,00		0,00
30610/00	Concessioni cimiteriali	83240/00	Acquisizione beni mobili	60.000,00		0,00	60.000,00		0,00
30610/00	Concessioni cimiteriali	83250/00	Spese tecniche LLPP	10.000,00		2.468,47			7.531,53
30610/00	Concessioni cimiteriali	37240/01	Acquisizione beni mobili	44.593,43		31.377,79	13.215,64		0,00
30610/00	Concessioni cimiteriali	21200/01	Costruzione e manutenzione immobili	0,22		0,22			0,00
43410/00	Alienazione partecipazioni	21200/01	Costruzione e manutenzione immobili	57.480,29			57.464,29		16,00
43410/00	Alienazione partecipazioni	21250/01	spese tecniche LLPP						0,00
43410/00	Alienazione partecipazioni	36200/00	Costruzione e manutenzione immobili	28.542,46		28.542,46			0,00
40010/00	Alienazione/permuta oggetti fuori uso	36200/01	Costruzione e manutenzione immobili		8.900,35	3.245,20	5.654,80		0,35
40010/01	Alienazione/permuta oggetti fuori uso				500,00	0,00		336,60	163,40
42030/00	Alienazione immobili (-10% vincolato)		Costruzione e manutenzione immobili	1.457,54		1.457,54			0,00
42030/00	Alienazione immobili (-10% vincolato)	21240/01	Acquisizione beni mobili	5.000,00		5.000,00			0,00
42030/00	Alienazione immobili (-10% vincolato)	37200/00	Costruzione e manutenzione immobili	50.665,49		14.133,70	35.866,30		665,49
42030/00	Alienazione immobili (-10% vincolato)	21200/00	Costruzione e manutenzione immobili	3.415,71		2.679,42			12.840,95
42030/00	Alienazione immobili (-10% vincolato)								0,00

Capitolo di entrata	Descriz.	Capitolo di spesa	Descriz.	Risorse destinate agli investim. al 01/01/2020	Entrate destinate agli investimenti accertate nell'esercizio 2020	Impegni eserc. 2020 finanziati da entrate destinate nell'esercizio o da quote destinate del risultato di amministrazione	Fondo plurienn. vinc. al 31/12/2020 finanziato da entrate destinate accertate nell'esercizio o da quote destinate del risultato di amministrazione	Cancellazione di residui attivi costituiti da risorse destinate agli investimenti o eliminazione della destinazione su quote del risultato di amministrazione (+) e cancellazione di residui passivi finanziati da risorse destinate agli investimenti (-) (gestione dei residui)	Risorse destinate agli investim. al 31/12/2020	
				(a)	(b)	(c)	(d)	(e)	(f)=(a)+(b)-(c)-(d)-(e)	
42030/00	Alienazione immobili (-10% vincolato)	21270/00	Costruzione e manutenzione immobili		3.350.000,00	3.350.000,00			0,00	
42030/00	Alienazione immobili (-10% vincolato)	44240/01	Acquisizione beni mobili		20.815,20	20.815,20			0,00	
42030/00	Alienazione immobili (-10% vincolato)	71200/00	Costruzione e manutenzione immobili		5.033,96		5.033,96		0,00	
42410/00	Alienazione immobili	45250/00	PINACOTECA PALAZZO OIR	117.000,00		0,00	117.000,00		0,00	
42410/01	Alienazione immobili	48240/00	Acquisizione beni mobili	71.743,98		69.992,50			1.751,48	
42410/01	Alienazione immobili	21200/00	Acquisto e manutenzione immobili		86.283,71	26.841,61			59.442,10	
	Contributi vari regione				30.000,00	0,00		2.128,67	27.871,33	
47705/00	Recuperi contrattuali	21200/00	Acquisto e manutenzione immobili		2.990,24	2.990,00			0,24	
			Acquisto e manutenzioni straordinarie beni mobili e immobili			-147.239,84		-6.282,88	153.522,72	
			<b>Totale</b>	562.418,61	3.986.358,92	3.706.572,24	470.211,62	-3.817,61	375.811,28	
			<b>Totale quote accantonate nel risultato di amministrazione riguardanti le risorse destinate agli investimenti (g)</b>							
			<b>Totale risorse destinate nel risultato di amministrazione al netto di quelle che sono state oggetto di accantonamenti (h = Totale f - g)</b>							375.811,28

(\*) Le modalità di compilazione delle singole voci del prospetto sono descritte nel paragrafo 13.7.3 del principio applicato della programmazione

\*  
Certificazione Covid-19

Fonte	Codice III Livello	Codice IV o V Livello	Descrizione Entrata	Accertamenti 2020 (a)	Accertamenti di natura straordinaria/Reti fidej 2020 (a.1)	Accertamenti 2019 (b)	Accertamenti di natura straordinaria/Reti fidej 2019 (b.1)	Differenza (c)	Politica autonoma (aumenti aliquote e/o tariffe 2020 rispetto al 2019) (d)	Politica autonoma (riduzioni aliquote e/o tariffe 2020 rispetto al 2019) (e)	Politica autonoma (agevolazioni COVID-19) (f)	Perdita massima agevolazioni COVID-19 riconoscibile (g)	Variazioni entrate (h)
<del>BDAP - DCA</del> <del>F24AC4+</del> <del>ENFE</del>	E.1.01.01.00.000		Imposte, tasse e proventi assimilati	51.745,002		52.724,668						1.880,597	
F24	di cui		Imposta municipale propria e Tributo per i servizi indivisibili (TASI) - IMI e IMIS	27.956,989		27.806,970		129,989				556,139	129,989
F24	di cui		Adizionale comunale IRPEF	6.340,865		6.354,011		13,146					13,146
ACI	di cui		Imposta di iscrizione al pubblico registro automobilistico (PRA)					-					-
F24	di cui		Imposta sulle assicurazioni RC auto					-					-
BDAP - DCA	di cui	E.1.01.01.41.000	Imposta di soggiorno	61,286		255,416		194,130			48,546	159,123	194,130
BDAP - DCA	di cui	E.1.01.01.49.000	Tasse sulle concessioni comunali					-					-
	di cui	E.1.01.01.51.000	Tassa smaltimento rifiuti solidi urbani										
	di cui	E.1.01.01.61.000	Tributo comunale sui rifiuti e sui servizi	16.004,582		16.639,660						1.505,899	1.505,899
	di cui	E.3.01.02.01.021	Tariffa smaltimento rifiuti solidi urbani										
	di cui		TARI - corrispettivo										
BDAP - DCA	di cui	E.1.01.01.52.000	Tassa occupazione spazi e aree pubbliche										
BDAP - DCA	di cui	E.1.01.01.53.000	Imposta comunale sulla pubblicità e diritto sulle pubbliche affissioni	1.355,020		1.660,042		305,022				332,008	305,022
	di cui	E.1.01.01.60.000	Tributo per l'esercizio delle funzioni di tutela, protezione e igiene dell'ambiente										
BDAP - DCA	di cui	Diversi	Altro	16,380		8,769		7,611					7,611
BDAP - DCA	E.3.01.01.00.000		Vendita di beni	67,081		61,896		5,185					5,185
BDAP - DCA	E.3.01.02.00.000		Entrate dalla vendita e dall'erogazione di servizi (non include codice E.3.01.02.01.021-COSSAP)	4.095,487		6.643,185	63,162	2.484,536		961,540	83,846		1.439,150
<del>BDAP - DCA</del>	E.3.01.03.00.000		Proventi derivanti dalla gestione dei beni	1.950,836		2.314,417							363,581
BDAP - DCA	di cui	E.3.01.03.01.001	Diritti reali di godimento	15,958		24,867		8,909					8,909



Fonte	Codice III Livello	Codice IV Livello	Descrizione Spesa	Impegni/Stanziam. ent 2020 (a)	Impegni/Stanziam. ent 2019 (b)	Differenza (c)	319.760	319.760	144.998	319.760
BDAP - DCA	di cui	E.3.01.03.01.002	Canone occupazione spazi e aree pubbliche	321.054		640.814	-	319.760	33.500	144.998
BDAP - DCA	di cui	E.3.01.03.01.003	Proventi da concessioni su beni	1.179.397		1.219.190	-	39.793	74.047	243.838
BDAP - DCA	di cui	E.3.01.03.02.000	Fitti, noleggi e locazioni	434.427		429.546	-	4.881	19.167	85.999
BDAP - DCA	E.3.02.01.00.000		Entrate da amministrazioni pubbliche derivanti dall'attività di controllo e repressione delle irregolarità e degli illeciti				-	-		-
BDAP - DCA	E.3.02.02.00.000		Entrate da famiglie derivanti dall'attività di controllo e repressione delle irregolarità e degli illeciti	2.071.031		2.394.805	-	323.774		323.774
BDAP - DCA	E.3.02.03.00.000		Entrate da imprese derivanti dall'attività di controllo e repressione delle irregolarità e degli illeciti	294.321		410.052	-	115.531		115.531
BDAP - DCA	E.3.02.04.00.000		Entrate da Istituzioni Sociali Private derivanti dall'attività di controllo e repressione delle irregolarità e degli illeciti				-	-		-
BDAP - DCA	E.3.04.02.00.000		Entrate derivanti dalla distribuzione di dividendi	4.591.462	1.452.484	2.934.882	204.096	204.096		204.096
BDAP - DCA	E.3.04.03.00.000		Entrate derivanti dalla distribuzione di utili e avanzzi	354.423		200.000	154.423	154.423		154.423
BDAP - DCA	E.3.05.99.00.000		Altre entrate correnti n.a.c.	1.344.484	410.310	1.082.939	66.277	82.488		82.488
BDAP - DCA	di cui	E.3.05.99.00.000	Altre entrate correnti n.a.c.	1.187.047	410.310	988.429	66.277	145.415		145.415
BDAP - DCA	E.4.05.01.00.000		Permessi di costruire	1.710.799		2.534.399	-	823.600		823.600
ENTE	di cui		Quota destinata agli equilibri di parte corrente	280.000		490.000	-	210.000		-
Totale minor/maggiori entrate derivanti da COVID-19 (A) -										
Ristori specifici entrata (B)										
Totale minor/maggiori entrate derivanti da COVID-19 al netto dei ristori (C) -										
3.904.344										
391.146										
3.513.198										

Sezione 2 - Spese										
Fonte	Codice III Livello	Codice IV Livello	Descrizione Spesa	Impegni/Stanziam. ent 2020 (a)	Impegni/Stanziam. ent 2019 (b)	Differenza (c)			Minori spese 2020 "COVID-19" (d)	Maggiori spese 2020 "COVID-19" (e)
BDAP - DCA	U.1.01.01.00.000		Ributazioni Iorde	15.678.862	15.756.911	- 78.049			12.496	15.240
BDAP - DCA	U.1.01.02.00.000		Contributi sociali a carico dell'ente	4.568.862	4.625.235	- 56.373				4.572
BDAP - DCA	U.1.02.01.00.000		Imposte, tasse e proventi assimilati a carico dell'ente	1.271.828	1.209.466	62.362				1.295
BDAP - DCA	U.1.03.01.00.000		Acquisto di beni	1.509.201	2.064.842	- 555.641			408.281	18.981
BDAP - DCA	U.1.03.02.00.000		Acquisto di servizi	37.54.978	39.058.646	- 1.303.668			922.775	376.149
BDAP - DCA	di cui	U.1.03.02.05.000	Utenze e canoni	2.567.353	2.882.932	- 315.579			385.702	
BDAP - DCA	di cui	U.1.03.02.09.000	Manutenzione ordinaria e riparazioni	2.535.737	2.615.439	- 79.702				
BDAP - DCA	di cui	U.1.03.02.15.000	Contratti di servizio pubblico	23.371.869	23.725.158	- 353.289			298.188	113.049
BDAP - DCA	di cui	Diversi	Altro	9.280.019	9.835.117	- 555.098			238.880	263.101
BDAP - DCA	U.1.04.01.00.000		Trasferimenti correnti a Amministrazioni Centrali	263.928	206.215	58.713				
BDAP - DCA	U.1.04.01.02.000		Trasferimenti correnti a Amministrazioni Locali	11.993.823	10.411.857	1.581.966				1.516.926
BDAP - DCA	U.1.04.02.00.000		Trasferimenti correnti a Famiglie	1.544.400	1.530.068	14.332				
BDAP - DCA	U.1.04.03.00.000		Trasferimenti correnti a Imprese	3.579.046	3.553.542	25.504				
BDAP - DCA	U.1.04.04.00.000		Trasferimenti correnti a Istituzioni Sociali Private	780.454	983.099	- 202.645			187.386	
BDAP - DCA	U.1.09.02.01.000		Rimborsi di imposte e tasse di natura corrente	937.028	414.500	522.528				

BDAP - DCA	U.1.09.99.00.000		Altri Rimborsi di parte corrente di somme non dovute o incassate in eccesso	49.165	14.192	34.973																	12.337						
BDAP - DCA	U.1.00.01.03.000		Fondo crediti di dubbia e difficile esazione di parte corrente	4.902.380	3.188.600	1.713.780																		82.881					
BDAP - DCA	U.1.00.02.01.001		Fondo plurimale vincolato	1.818.544	1.491.719	326.825																		237.596					
ENTE		di cui	Quota fondo ex art. 106, DL n. 34/2020 e art. 39, DL n. 104/2020, costituito in sede di riaccertamento ordinario eo derivante da risorsi specifici di spesa di cui alla riga (E)	237.596																				237.596					
ENTE			Contratti di servizio continuativo sottoscritti nel 2020 - Quota 2021																					35.875					
BDAP - DCA	U.2.02.01.00.000		Beni materiali	11.336.630	28.295.449	16.958.819																		49.071					
BDAP - DCA	U.2.02.03.00.000		Beni immateriali	410.526	340.059	70.467																							
BDAP - DCA	U.2.03.01.01.000		Contributi agli investimenti a Amministrazioni Centrali	-	-	-																							
BDAP - DCA	U.2.03.01.02.000		Contributi agli investimenti a Amministrazioni locali	100.000	390.794	290.794																		97.416					
BDAP - DCA	U.2.03.03.00.000		Contributi agli investimenti a Imprese	221.324	144.558	76.766																							
BDAP - DCA	U.2.03.04.00.000		Contributi agli investimenti a Istituzioni sociali private	-	-	-																							
BDAP-DCA	U.2.05.02.01.001		Fondo pluriennale vincolato per spese in capitale-Fondi pluriennali vincolati e/capitale	29.555.099	28.791.236	763.863																							
ENTE		di cui	Quota fondo ex art. 106, DL n. 34/2020 e art. 39, DL n. 104/2020, costituito in sede di riaccertamento ordinario																										
														Totale minori e maggiori spese derivanti da COVID-19 (D)				1.613.819								2.465.458			
																						Risorsi specifici spesa (E)				1.361.283			
																						Totale maggiori spese derivanti da COVID-19 al netto dei risorsi (F)				1.104.175			

**Articolo 39, comma 2, del decreto legge n. 104/2020**

CITTA' METROPOLITANE, PROVINCE, COMUNI, UNIONI DI COMUNI E COMUNITA' MONTANE

**PROSPETTO per la CERTIFICAZIONE**

della perdita di gettito connessa all'emergenza epidemiologica da COVID-19, al netto delle minori spese e delle risorse assegnate a vario titolo dallo Stato a ristoro delle minori entrate e delle maggiori spese connesse alla predetta emergenza

**DENOMINAZIONE ENTE COMUNE DI CESENA**

VISTO il decreto del Ministero dell'economia e delle finanze, di concerto con il Ministero dell'interno, n. 59033 del 1 aprile 2021, concernente il modello e le modalità di trasmissione della certificazione di cui all'articolo 39, comma 2, del decreto legge n. 104/2020 delle Città metropolitane, delle Province, dei Comuni delle Unioni di Comuni e delle Comunità montane;

**SI CERTIFICANO LE SEGUENTI RISULTANZE:**

*(dati in euro)*

	<b>Importo</b>
Totale minori/maggiori entrate derivanti da COVID-19 al netto dei ristori (C)	- 3.513.198
Totale minori spese derivanti da COVID-19 (D)	1.613.819
Totale maggiori spese derivanti da COVID-19 al netto dei ristori (F)	1.104.175
<b>Saldo complessivo -</b>	<b>3.003.554</b>

<b>Avanzo vincolato al 31/12/2020 - Ristori specifici di spesa non utilizzati</b>	<b>Importo</b>
Solidarietà alimentare (OCDPC n. 658 del 29 marzo 2020)	
Solidarietà alimentare (articolo 19-decies, comma 1, D.L. n. 137/2020)	
Fondo per la sanificazione degli ambienti di Province, Città metropolitane e Comuni - articolo 114, comma 1, D.L. n. 18/2020 (Decreto del Ministero dell'interno, di concerto con il Ministero dell'economia e delle finanze e con il Ministero della salute, del 16 aprile 2020)	
Fondo prestazioni di lavoro straordinario del personale della polizia locale - articolo 115, comma 2, D.L. n. 18/2020 (Decreto del Ministero dell'interno, di concerto con il Ministero dell'economia e delle finanze, del 16 aprile 2020)	
Fondo comuni ricadenti nei territori delle province di Bergamo, Brescia, Cremona, Lodi e Piacenza e comune di San Colombano al Lambro - articolo 112, commi 1 e 1-bis, D.L. n. 34/2020 (Decreto del Ministero dell'interno del 27 maggio 2020)	
Fondo comuni particolarmente danneggiati dall'emergenza sanitaria - articolo 112-bis, comma 1, D.L. n. 34/2020 (Decreto del Ministro dell'interno, di concerto con il Ministro dell'economia e delle finanze, del 10 dicembre 2020)	
Centri estivi e contrasto alla povertà educativa - Incremento del Fondo per le politiche della famiglia di cui all'articolo 19, comma 1, del D.L. n. 223/2006 previsto dall'articolo 105, comma 3, D.L. n. 34/2020 (Decreto del Ministro per le pari opportunità e la famiglia del 25 giugno 2020)	
Buono viaggio di cui all'articolo 200-bis, comma 1, D.L. n. 34/2020 (Decreto del Ministro delle infrastrutture e dei trasporti, di concerto con il Ministro dell'economia e delle finanze del 6 novembre 2020)	
Fondo di sostegno alle attività economiche, artigianali e commerciali dei comuni nelle aree interne di cui all'articolo 1, comma 65-ter, della legge n. 205/2017-incremento di cui all'articolo 243, comma 1, D.L. n. 34/2020 (Decreto del Presidente del Consiglio dei Ministri 24 settembre 2020)	
Risorse per i comuni siciliani maggiormente coinvolti nella gestione dei flussi migratori (articolo 42-bis, comma 8, D.L. n. 104/2020)	
<b>Totale</b>	<b>-</b>

IL PRESIDENTE / IL SINDACO / IL SINDACO METROPOLITANO

---

IL RESPONSABILE DEL SERVIZIO FINANZIARIO

---

ORGANO DI REVISIONE ECONOMICO-FINANZIARIA

---



---



---





# Bilancio Corrente



## 1) Entrate correnti (titoli I - II - III)

### a) Confronto previsioni iniziali/previsioni definitive

Nell'anno 2020 sono state approvate dal Consiglio Comunale n. 4 variazioni al bilancio con relative variazioni al PEG approvate dalla Giunta. Inoltre la Giunta ha approvato n. 5 variazioni al bilancio; 5 variazioni di macroaggregato; un prelievo dal fondo rischi e n. 2 prelievi dal fondo di riserva.

Infine con determinazioni dirigenziali del responsabile dei servizi finanziari sulla base delle segnalazioni pervenute dai settori dell'Ente sono state approvate n. 23 variazioni di capitoli/articoli.

Complessivamente nel corso dell'esercizio sono state apportate variazioni alle previsioni iniziali delle entrate correnti per + € 5.165.807,24 (+ 5,94%).

	Previsioni iniziali <b>A</b>	Previsioni definitive <b>B</b>	Differenza <b>B-A</b>	%
Tit. 1° - Entrate tributarie	64.925.376,00	63.805.780,00	-1.119.596,00	-1,72%
Tit. 2° -Trasferimenti	4.412.550,00	13.638.328,24	9.225.778,24	209,08%
Tit. 3° -Extratributarie	17.648.296,75	14.707.921,75	-2.940.375,00	-16,66%
<b>Totale.....</b>	<b>86.986.222,75</b>	<b>92.152.029,99</b>	<b>5.165.807,24</b>	<b>5,94%</b>
Altre entrate:				
Avanzo	0,00	2.013.140,00 (1)		
OO.UU.	345.000,00	280.000,00		
FPV	1.366.000,00	1.491.719,22		
<b>Totale complessivo.....</b>	<b>88.697.222,75</b>	<b>95.936.889,21</b>		

(1) E' stata utilizzata una quota accantonata al fondo rischi pari ad € 76.865,00 per la copertura di debiti derivanti da sentenze. E' stata applicata una quota vincolata di avanzo derivante da leggi e principi contabili di € 903.581,00 per il finanziamento della riduzione TARI e di € 149.595,00 per l'estinzione anticipata di mutui. E' stata utilizzata una quota di avanzo derivante da trasferimenti pari ad € 125.494,00 per finanziare la spesa corrente. Infine è stato utilizzato una quota di avanzo disponibile pari ad € 757.605,00 per finanziare l'estinzione anticipata di prestiti.

Lo scostamento fra previsioni iniziali e definitive delle entrate tributarie è dovuto principalmente all'assestamento in riduzione dell'IMU, della TARI, dall'addizionale IRPEF, dall'Imposta di soggiorno, dell'imposta comunale sulla pubblicità e dei diritti sul servizio di pubbliche affissioni. Le perdite di gettito tributario registrate nel corso dell'anno 2020, sono legate principalmente all'impatto della crisi generata dall'emergenza epidemiologica da Covid-19.

Per quanto riguarda i trasferimenti, la variazione positiva riscontrata è dovuta all'aumento dei contributi statali e regionali assegnati al Comune di Cesena per il ristoro delle minori entrate e delle maggiori spese connesse alla predetta emergenza.

Per le entrate extratributarie rispetto alle previsioni iniziali si sono manifestate aumenti nella distribuzione dei dividendi e delle riserve delle società partecipate e riduzioni nelle previsioni dei proventi da Impianti Sportivi, da servizi scolastici, da contravvenzioni al Codice della strada, da regolamenti comunali. Tali riduzioni si sono manifestate a seguito

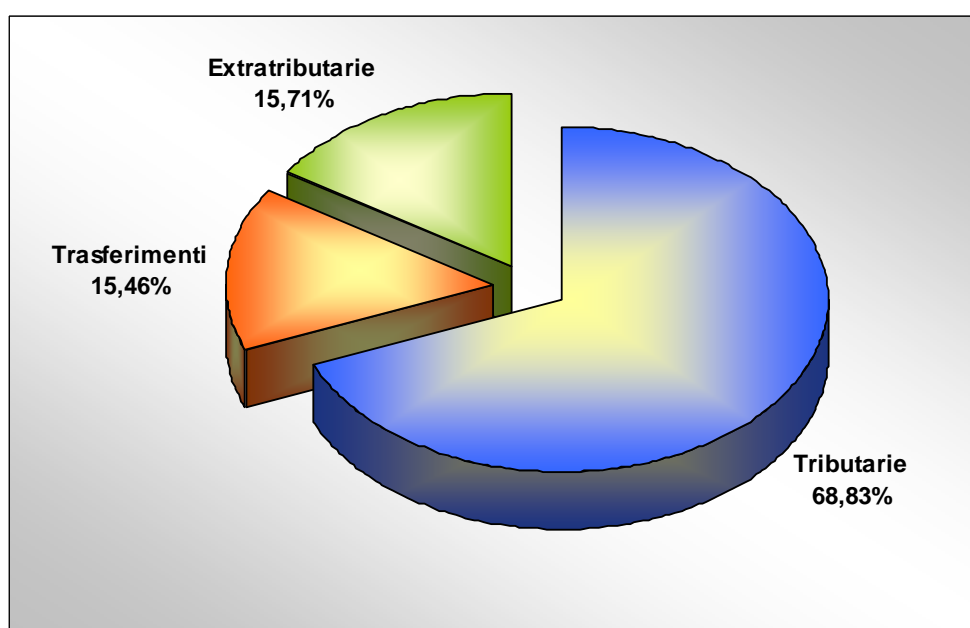
delle misure restrittive e di chiusura adottate nel corso dell'anno 2020 per contrastare la pandemia di COVID-19 in Italia.

### b) Confronto previsioni definitive/accertamenti

Lo scostamento fra previsioni definitive/accertamenti di complessivi €+ 3.032.551,59 (+3,29%) in relazione ai singoli titoli, è evidenziato nel quadro seguente:

	Previsioni definitive <b>A</b>	Accertamenti <b>B</b>	Differenza <b>B-A</b>	%	Incidenza % di B sul Totale
Tit. 1° -Tributarie	63.805.780,00	65.518.253,67	1.712.473,67	2,68	68,83
Tit. 2° -Trasferimenti	13.638.328,24	14.717.446,46	1.079.118,22	7,91	15,46
Tit. 3° -Extratributarie	14.707.921,75	14.948.881,45	240.959,70	1,64	15,71
<b>Totale.....</b>	<b>92.152.029,99</b>	<b>95.184.581,58</b>	<b>3.032.551,59</b>	<b>3,29</b>	<b>100,00</b>
Altre entrate:					
Avanzo	2.013.140,00	0,00			
OO.UU.	280.000,00	0,00			
FPV	1.491.719,22	0,00			
<b>Totale complessivo.....</b>	<b>95.936.889,21</b>	<b>95.184.581,58</b>			

L'incidenza percentuale, (ogni entrata, sul totale delle entrate correnti accertate), è rappresentata nel grafico che segue.





## b1) Analisi scostamenti entrate correnti

Lo scostamento positivo fra previsioni definitive e accertamenti delle entrate tributarie è dovuto principalmente ai maggior accertamenti per IMU, addizionale IRPEF, imposta comunale sulla pubblicità, imposta di soggiorno e diritti sulle pubbliche affissioni, in parte compensati da riduzione da recupero evasione TARI.

### Capitoli con scostamenti più significativi fra previsioni definitive/accertamenti.

<u>Tributarie</u>	riduzione(-)/(+)aumento	Responsabile
10012/00 IMU - IMPOSTA MUNICIPALE PROPRIA	+1.012.654,23	SEVERI
10012/01 IMU - RAVVEDIMENTI	+178.646,24	SEVERI
10012/02 IMU - RECUPERO EVASIONE	+416.407,00	SEVERI
10015 ADDIZIONALE IRPEF	+168.070,35	SEVERI
10020/00 IMPOSTA COMUNALE SULLA PUBBLICITA'	+133.417,06	SEVERI
10020/01 RECUPERO EVASIONE IMP. PUBBLICITA'	-20.000,00	SEVERI
10045 IMPOSTA DI SOGGIORNO	+31.286,05	SEVERI
10055/1 TASI	+5.169,73	SEVERI
10087/1 RECUPERO EVASIONE TARI	-252.698,23	SEVERI
10096 FONDO DI SOLIDARIETA' COMUNALE	-1.461,18	SEVERI
10100 DIRITTI SERVIZIO PUBBLICHE AFFISSIONI	+41.602,49	SEVERI
- ALTRE	-620,07	
<b>Totale</b>	<b>1.712.473,67</b>	

Per quando riguarda i trasferimenti, le principali variazioni in aumento rispetto alle previsioni riguardano principalmente i contributi statali riconosciuti per compensare le minori entrate e le maggiori spese connesse all'emergenza epidemiologica da COVID-19.

Trasferimenti:		riduzione (-)/(+) aumento	Responsabile
20027	TRASFERIMENTI COMPENSATIVI ADDIZIONALE IRPEF	+129.793,40	SEVERI
20028	CONTRIBUTI STATALI COMPENSATIVI IMU	+16.833,52	SEVERI
20070	CONCORSO MINISTERIALE PER SPESE SCUOLE MATERNE PARIFICATE	+78.751,18	ESPOSITO
20084	CONTRIBUTO STATALE TASSA RIFIUTI SCUOLE	+15.951,56	FINI
20097	FONDO NAZIONALE PER LA RIEVOCAZIONE STORICA -BANDO MIBACT	-20.762,00	BOVERO
20100	CONTRIBUTO MINISTERO AMBIENTE PER MOBILITA' SOSTENIBILE	-23.855,00	FINI
20101	TRASFERIMENTO MINISTERIALE art. 114-115 D.L. 17/3/2020 n. 18	+60.149,16	SEVERI
20103	FONDO PER ESERCIZIO FUNZIONI FONDAMENTALI E ALTRI RIMBORSI	+971.473,98	SEVERI
20110	RIMBORSO SPESE CONSULTAZIONI ELETTORALI	+66.451,80	TAGLIABUE
20129	CONTRIBUTO STATO PER ACCERTAMENTI MEDICO LEGALI	-14.000,00	TAGLIABUE
20130	CONTRIBUTO STATALE SPESA PERSONALE IN ASPETTATIVA SINDACALE	+32.227,08	TAGLIABUE
20181	CONTRIBUTO REGIONALE MENSE BIOLOGICHE MIUR	-30.951,15	ESPOSITO
20190	CONTRIBUTI DA REGIONE PER ASSE 6 CASA BUFALINI	-125.000,00	BOVERO
20225	CONTRIBUTO REGIONALE PER BIBLIOTECA	-9.000,00	BOVERO
20240	CONTRIBUTO REGIONALE ATERSIR	-14.500,00	FINI
20282	CONTRIBUTI REGIONALI PER SERVIZI A DISABILI - (=S cap. 64150/01)	-24.765,16	ANTONIACCI
20329	PROGETTO "UN'ALTRA STAZIONE"	-11.782,88	COLLOREDO
20345	FONDO REGIONALE PROTEZIONE CIVILE	-26.000,00	FINI
20346	CONTRIBUTI ARPAE AREA EDUCAZIONE ALLA SOSTENIBILITA' (S cap. 72050)	-11.560,00	FINI
20347	CONTRIBUTI REGIONALI URBANISTICA	+15.000,00	ANTONIACCI
20351	CONTRIBUTO CENTRO ANTIVIOLENZA	+16.729,00	ESPOSITO
20355	CONTRIBUTO REGIONALE PROGETTI INNOVAZIONE	-78.654,00	MEI
20373	RIMBORSI SPESE GESTIONE TRIBUTI DA COMUNI	-22.830,62	SEVERI
20386	CONTRIBUTI LIBRI DI TESTO (vedi cap. 20085)	+67.666,00	ESPOSITO
20436	CONTRIBUTI PROMOZIONE TURISTICA	-17.423,40	GAGGI
20455	CONTRIBUTO ENTI VARI SCUOLA	-18.712,75	ESPOSITO

20465	CONTRIBUTI PER DISABILI (S cap. 74050)	+80.500,96	ESPOSITO
20470	CONTRIBUTI GESTIONE NIDI	+144.480,35	ESPOSITO
20484	CONTRIBUTO FONDAZIONE CARISP PER INTEGRAZIONE ALUNNI STRANIERI	-20.000,00	ESPOSITO
20660	CONTRIBUTI EUROPEI PROGETTI INNOVAZIONE	-41.972,44	MEI
30283	SPONSORIZZAZIONI (S cap. 30050/07)	-30.000,00	LUCCHI
30992	SPONSORIZZAZIONI VERDE (=S cap. 71050/23)	-42.537,80	MONTANARI
	- ALTRI	32.582,57	

<b>Totale</b>	<b>+1.079.118,22</b>
---------------	----------------------

Nelle entrate extratributarie i maggiori accertamenti sono legati in gran parte alle entrate per rette scuole elementari, ai diritti di segreteria per pratiche edilizie, ai rimborsi di spese ufficio legale e ufficio patrimoniale, ai rimborsi di somme indebitamente incassate; mentre i minori accertamenti riguardano soprattutto i diritti per il rilascio di carte d'identità, i rimborsi da dipendenti per assegni indebiti per servizi non prestati, la gestione IVA, le risorse per incentivi alla progettazione di investimenti.

<u>Extratributarie:</u>		riduzione (-)/(+) aumento	Responsabile
30030	DIRITTI DI SEGRETERIA PER PRATICHE EDILIZIE	+35.029,26	ANTONIACCI
30033	DIRITTI PRATICHE RISCHIO SISMICO	+23.330,00	ANTONIACCI
30035	DIRITTI DI SEGRETERIA PER AUTORIZZAZIONI URBANISTICA	+10.995,00	ANTONIACCI
30038	PROVENTI DA SANZIONI L.R.23/2004	+24.159,89	ANTONIACCI
30038	PROVENTI DA SANZIONI L.R.23/2004	-10.000,00	LUCCHI
30040	DIRITTI RILASCIO CARTE D'IDENTITA - VEDI S CAP. 25030/02	-48.264,00	TAGLIABUE
30152	CONCORSO FAMIGLIE SPESE CENTRI ESTIVI SCUOLE MATERNE COM.LI	+23.381,25	ESPOSITO
30154	PROVENTI GESTIONE SCUOLE MATERNE COMUNALI	+13.751,26	ESPOSITO
30199	CONCORSO FAMIGLIE SCUOLE ELEMENTARI TEMPO PIENO	+57.221,95	ESPOSITO
30200	CONCORSO FAMIGLIE SCUOLE MEDIE	+17.125,97	ESPOSITO
30391	DIRITTI AUTORIZZAZIONI TRASPORTI FUNEBRI	+14.900,00	TAGLIABUE
30400	CONCORSO FAMIGLIE SPESE ASILI NIDO	+28.594,11	ESPOSITO

30406	CONCORSO FAMIGLIE SPESE CENTRI ESTIVI	-8.811,75	ESPOSITO
30511	FITTI REALI FABBRICATI AD USO DIVERSO DA ABITATIVO (VEDI S CAP. 21135/1)	-13.935,10	LUCCHI
30515	CONCESSIONE A TERZI DI SALE ED IMMOBILI	-12.755,71	LUCCHI
30601	PROVENTI DA AUTORIZZAZIONI ZONA TRAFFICO LIMITATO	+30.441,30	TAGLIABUE
30605	CANONE OCCUPAZIONE SUOLO PUBBLICO	+27.365,70	SEVERI
30606	CANONE OCCUPAZIONE TEMPORANEA SUOLO PUBBLICO PER MERCATI, FIERE E ALTRI ESERCIZI PUBBLICI	+12.082,12	GAGGI
30610	CONCESSIONI CIMITERIALI	+19.680,80	TAGLIABUE
30702	RISARCIMENTO DA ASSICURAZIONI PER DANNI A BENI COM.LI (=Spesa)	-17.831,20	LUCCHI
30705	RECUPERO SPESE DA UFFICIO LEGALE	44.280,72	MEI
30721	RIMBORSI DA ASSICURAZIONI SPESE DI PATROCINIO LEGALE	-19.373,58	LUCCHI
30750	RIMBORSO DA DIP.TI ASSEGNI INDEBITI PER SERVIZI NON PRESTATI	-68.373,10	TAGLIABUE
30760	RIMBORSI DA ENTI DIVERSI PER PERSONALE	+24.386,63	TAGLIABUE
30840	RIMBORSO SPESE CONDOMINIALI (S cap. 21050/15)	+37.123,08	LUCCHI
30860	CONCORSI E RIMBORSI VARI	+126.252,90	SEVERI
30863	IVA A CREDITO GESTIONI ATTIVITA' COMMERCIALI	-82.267,14	SEVERI
30864	RIMBORSI DI IMPOSTE	+13.881,00	SEVERI
30890	PROVENTI CONTRAVVENZIONI REGOLAMENTI COMUNALI	-25.112,25	LUCCHI
30900	RUOLI CONTRAVVENZIONI - VEDI S CAPP. 56030-56050-58050-35050-35240	-14.665,39	COLLOREDO
30925	CONCORSI E RIMBORSI BIBLIOTECA	-29.880,00	BOVERO
31000	TARIFFA INCENTIVANTE IMPIANTI FOTOVOLTAICI E RIMBORSI VARI	+12.080,84	MONTANARI
31000	CONTO TERMICO IMPIANTI FOTOVOLTAICI COMUNE	+33.623,58	MONTANARI
31020	PROVENTI ATTIVITA ESTRATTIVE ART. 17 L.R. 17/91 - VEDI S. CAP. 72180	+21.188,21	FINI
31150	RISORSE PER INCENTIVI PROGETTAZIONE DAL C/CAPITALE (=Spesa)	-36.215,37	TRAGLIABUE
	- ALTRI	-22.431,28	

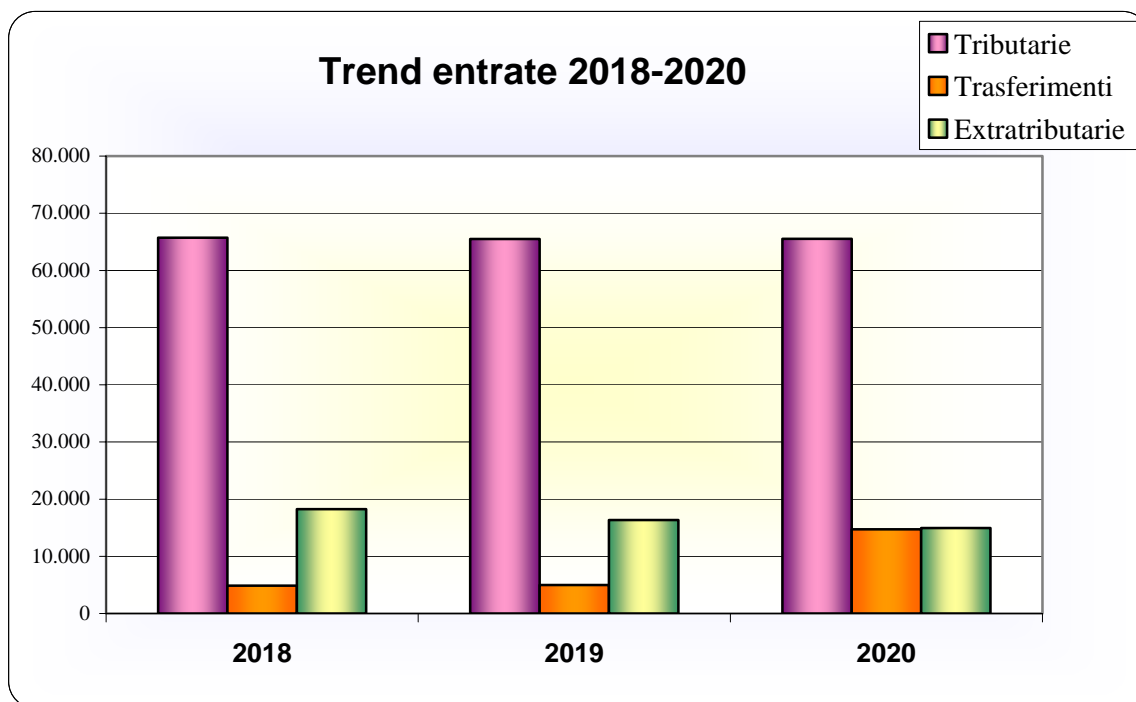
<b>Totale</b>	<b>240.959,70</b>
---------------	-------------------

c) - Trend entrate correnti 2018-2020

Il seguente prospetto pone a confronto gli accertamenti per le entrate correnti degli ultimi tre anni.

(€/ 1.000)

Entrate	2018	2019	% var 18/19	2020	% var 19/20
tit. I° - Tributarie	65.715	65.498	-0,33%	65.518	0,03%
tit. II° - Trasferimenti	4.859	4.976	2,41%	14.717	195,76%
tit. III° - Extratributarie	18.250	16.351	-10,41%	14.949	-8,57%
	<b>88.824</b>	<b>86.825</b>	<b>-2,25%</b>	<b>95.184</b>	<b>9,63%</b>



## Analisi Residui

### ENTRATA - Anzianità dei residui attivi

Titolo	Esercizi precedenti	2016	2017	2018	2019	2020	Totale complessivo
1	1.715.852,14	1.081.202,86	1.846.913,03	3.133.493,17	3.851.558,83	6.190.010,37	17.819.030,40
2	181.185,96	11.208,41	-	19.711,10	683.675,48	1.044.333,94	1.940.114,89
3	4.338.215,93	3.028.023,66	4.722.733,69	1.683.653,33	1.227.153,80	3.205.279,69	18.205.060,10
4	362.761,03	1.662.897,92	-	303.023,95	57.414,46	1.986.072,75	4.372.170,11
5	-	1.178.870,96	365.736,15	782.475,13	1.800.000,00	5.801.420,35	9.928.502,59
9	23.251,20	57.928,96	59.935,73	98.832,54	119.406,38	202.574,54	561.929,35
	6.621.266,26	7.020.132,77	6.995.318,60	6.021.189,22	7.739.208,95	18.429.691,64	52.826.807,44

La persistenza di residui attivi con anzianità superiore ai cinque anni è dovuta alle procedure di riscossione coattiva in corso (es: per entrate tributarie ed extratributarie) o perché correlate a spese (es: canoni locazione ERP) da compensare con lavori su edifici ERP.

Sono stati eliminati dal bilancio ai sensi punto 9.1 principi contabili D.Lgs. 118/2011 residui attivi iscritti a ruolo da più di tre anni, compensati con riduzione del FCDE e mantenuti fra i crediti dello stato patrimoniale in attesa di prescrizione o inesigibilità (vedasi tabella seguente).

## SITUAZIONE RUOLI EMESSI ELIMINATI DA FINANZIARIA nel 2018,2019, 2020

Tipologia	CAP	ART	ANNO	ACC. TO	Eliminati
Contravvenzioni CDS	30900	2	2015	1516	1.900.000,00
	30900	2	2016	926	2.100.000,00
Proventi Scuole	30915	0	2015	1412	2.765,28
	30199	0	2015	1413	89.131,19
	30400	0	2015	1414	5.187,46
	30195	0	2015	1415	41.543,20
	30154	0	2015	1416	13.196,46
	30199	0	2014	92	705,98
	30195	0	2014	691	30.000,00
	30195	0	2013	679	1.990,26
	30154	0	2013	681	510,84
	30195	0	2012	651	67,96
	30199	0	2016	1403	316,04
	30154	0	2014	690	17.000,00
	30199	0	2015	366	16.000,00
Proventi palestre	30350	0	2011	287	12.742,55
	30350	0	2012	1752	7.810,59
	30350	0	2013	1845	11.931,75
	30350	0	2014	1543	17.051,15
	30350	0	2015	1541	14.483,42
	30350	0	2016	1402	7.144,22
Tributi	10010	0	2015	1282	121.887,56
	10012	1	2015	1283	139.371,19
	10010	0	2015	660/2	69.891,87
	10012	1	2015	661/2	33.138,70
Cosap	30605	0	2015	1332	795,88
	30606	0	2015	1333	8.484,51
Canoni Patrimonio	30840	0	2015	1406	15.991,43
	31050	0	2015	1407	8.639,55
Proventi Ed.privata	30735	0	2015	1368	7.938,89
Contravvenzioni regolamenti	30890	1	2015	486	41.528,81
	30890	1	2015	1410	2.366,53
	30890	1	2016	1370	5.776,90
Proventi Ambiente	30385	0	2015	1340	502,41
Prestiti onore	vari				20.056,35

<b>totale</b>	<b>4.765.948,93</b>
---------------	---------------------

Gli scostamenti annuali più significativi fra le entrate correnti sono esposti nei punti che seguono.

### c1) Confronto Entrate correnti di natura tributaria contributiva perequativa – titolo I

Descrizione	Accertato 2018	Accertato 2019	Accertato 2020
IMU	24.795.104,65 (1)	25.422.058,33 (1)	26.857.707,47 (1)
TARI	17.852.581,91	16.639.660,28	16.004.581,72
Fondo solidarietà comunale	14.789.128,89	14.788.313,54	14.800.538,82
TASI	278.598,38	279.696,17	9.669,73
Addizionale IRPEF COM.LE	6.239.977,15	6.443.770,48	6.413.070,35
Imposta pubblicità	1.296.168,09	1.496.797,76	1.238.417,06
ICI - recupero evasione	31.705,15	8.769,41	16.379,98
Imposta di soggiorno	254.337,97	255.415,59	61.286,05
Diritti pubbliche affissioni	177.388,43	163.244,66	116.602,49
Altre imposte	558,97	0,00	0,00
<b>Totale tit. 1°</b>	<b>65.715.549,59</b>	<b>65.497.726,22</b>	<b>65.518.253,67</b>

(1) Al netto della quota di € 5.396.348,94 trattenuta dallo Stato ad alimentazione del fondo di solidarietà comunale.

### Pressione tributaria pro-capite

2015	2016	2017	2018	2019	2020
626,00	646,69	653,21	676,02	674,97	674,13

Sul trend 2018/2020 di alcuni tributi si vedano le schede predisposte dal Servizio Tributi, di cui alle pagine 35, 36 e 37.



**Scheda I.M.U. (Imposta Municipale Propria) - (somme accertate in bilancio)**

Anno	Gettito di competenza	Recupero evasione/ ravvedimenti / altro	Contributo IFEL	NOTE
2018	21.998.881,22	2.796.223,43	16.851,41	Dal gettito IMU di competenza per l'anno 2018 è stata trattenuta dall'Agenzia delle Entrate la somma di euro 5.396.348,94 quale quota dovuta dal Comune di Cesena per alimentare il Fondo di solidarietà comunale.
2019	21.886.424,97	3.535.633,36	16.883,60	Dal gettito IMU di competenza per l'anno 2019 è stata trattenuta dall'Agenzia delle Entrate la somma di euro 5.396.348,94 quale quota dovuta dal Comune di Cesena per alimentare il Fondo di solidarietà comunale.
2020	22.312.654,23	4.545.053,24	14.175,79	Dal gettito IMU di competenza per l'anno 2020 è stata trattenuta dall'Agenzia delle Entrate la somma di euro 5.396.348,94 quale quota dovuta dal Comune di Cesena per alimentare il Fondo di solidarietà comunale.

<u>Proventi IMU</u>	<u>27.282.773,91</u>	271,46	<u>Proventi IMU altri fabbricati</u>	<u>23.377.438,64</u>	85,69%
n° unità immobiliari	100.505		Totale proventi IMU	<u>27.282.773,91</u>	
<u>Proventi IMU prima abitazione</u>	<u>85.597,95</u>	0,31%	<u>Proventi IMU terreni</u>	<u>1.626.628,69</u>	5,96%
Totale proventi IMU	<u>27.282.773,91</u>		Totale proventi IMU	<u>27.282.773,91</u>	
			<u>Proventi IMU aree edificabili</u>	<u>2.193.108,63</u>	8,04%
			Totale proventi IMU	<u>27.282.773,91</u>	

NOTA TABELLA: Il dato riportato nella tabella di cui sopra alla voce "Proventi IMU" è riferito ai versamenti fatti dai contribuenti con F24 per l'anno d'imposta 2020, include l'importo trattenuto al Comune dall'Erario a titolo di Fondo solidarietà comunale pari ad euro 5.396.348,94.

**Scheda I.C.I. - (somme accertate in bilancio)**

Anno	Gettito di competenza	Recupero evasione	Rimborsi		NOTE
2018	///	31.705,15	n. 0	0	Dal 2012 l'ICI è stata soppressa e sostituita dall'IMU e dal 2014 in parte anche dalla TASI.
2019	///	8.769,41	n. 0	0	
2020	///	16.379,98	n. 0	0	

**Scheda TASI (Tassa Servizi Indivisibili) - (somme accertate in bilancio)**

Anno	Gettito di competenza	NOTE
2018	278.598,38	Nel 2018 sono stati assoggettati a TASI gli stessi immobili del 2017 ("beni merce" invenduti delle imprese di costruzione e fabbricati rurali strumentali).
2019	279.696,17	Nel 2019 sono stati assoggettati a TASI gli stessi immobili del 2017 e del 2018.
2020	9.669,73	Dal 2020 la TASI è stata soppressa. L'importo riscosso è relativo a versamenti spontanei fatti dai contribuenti. Si tratta presumibilmente di errati versamenti e/o utilizzo del codice tributo errato in sede di versamento F24.

**Scheda Imposta comunale sulla pubblicità e diritti di pubblica affissione - (somme accertate in bilancio)**

Anno	Gettito imposta pubblicità	Gettito pubbliche affissioni	Compenso al concessionario	NOTE
2018	1.296.168,09	177.388,43	300.107,71	Nel 2018 è stata fatta la procedura di gara per l'individuazione del concessionario per la gestione del servizio di accertamento e riscossione dell'imposta comunale sulla pubblicità e dei diritti sulle pubbliche affissioni. La nuova concessione ha preso avvio il 1° settembre 2018.
2019	1.327.947,43	163.244,66	321.098,41	
2020	1.238.417,06	116.602,49	287.066,46	

**Scheda Imposta di Soggiorno** – (somme accertate in bilancio)

Anno	Gettito	Numero strutture ricettive	NOTE
2018	254.337,97	n. 81	
2019	255.415,59	n. 89	
2020	61.286,05	n. 90	Nel 2020 a causa dell'emergenza sanitaria da Covid-19 a partire dal 1° luglio è stata prevista l'esenzione per tutti i soggetti passivi dal pagamento dell'imposta di soggiorno.

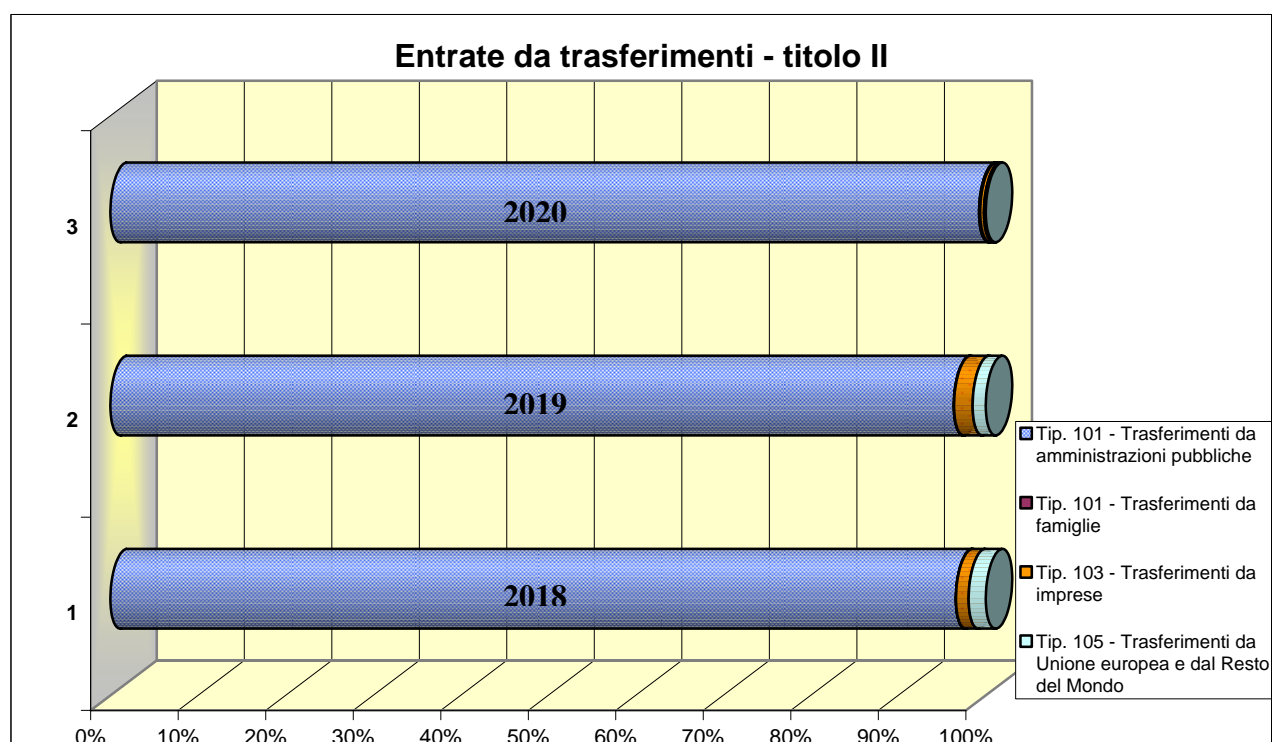
**Scheda Tassa sui Rifiuti (TARI)** – (somme accertate in bilancio)

Anno	Numero utenze	Gettito di competenza	Recupero evasione TARES/TARI	NOTE
2018	- Domestiche 42.077 - Non domestiche 6.076	16.269.821,88	1.582.760,03	
2019	- Domestiche 44.315 - Non domestiche 6.801	15.419.194,90	1.220.465,38	
2020	- Domestiche 44.242 - Non domestiche 6.655	15.657.279,95	347.301,77	

## c2) Confronto Trasferimenti correnti – titolo II

Descrizione	Accertato 2018	Accertato 2019	Accertato 2020
Tip. 101 - Trasferimenti da amministrazioni pubbliche	4.693.083,85	4.794.316,84	14.604.749,66
Tip. 102 - Trasferimenti da famiglie	1.298,08	1.409,10	17.722,70
Tip. 103 - Trasferimenti da imprese	69.755,16	105.428,91	63.332,28
Tip. 105 - Trasferimenti da Unione europea e dal Resto del Mondo	95.403,78	75.379,29	31.641,82
<b>Totale tit. 2°</b>	<b>4.859.540,87</b>	<b>4.976.534,14</b>	<b>14.717.446,46</b>

Nella pagina seguente vi è l'analisi delle singole voci dei contributi da amministrazioni pubbliche negli ultimi tre anni.



**c2. a) Trasferimenti correnti da Amministrazioni pubbliche – titolo 2° - tipologia 101**

Capitolo	Descrizione	Accertato 2018	Accertato 2019	Accertato 2020
20010	Fondo ordinario (mobilità personale)	158.632,77	158.632,77	158.632,77
20027	Trasferimenti statali compensativi addizionale IRPEF	202.836,17	243.593,10	329.793,40
20028	Contributi compensativi IMU	842.834,70	821.601,75	836.833,52
vari	Contributi da stato per pubblica istruzione	586.273,94	501.178,04	688.577,73
20093	Contributo min. per interventi protezione civile	-	-	1.030.730,08
20094	Contributo ministero per stranieri	162.100,00	-	-
20100	Contributo min. ambiente per mobilità sostenibile	95.850,00	130.910,00	140.040,00
20101	Trasferimenti min. art. 114-115 D.L. 17/03/2020 n.18	-	-	187.783,34
20103	Fondo per esercizio funzioni fondamentali e altri rimborsi	-	-	7.118.986,73
20110	Rimborso statale spese consultazioni elettorali	235.925,80	109.072,54	220.451,80
20130	Contributo personale aspettativa sindacale	10.579,67	13.847,96	77.227,08
20145	Contributo statale contrasto evasione fiscale	195.902,16	30.853,63	30.738,89
20181	Contributo reg.le mense biologiche MIUR	-	316.078,55	229.048,85
20190	Contributo reg.le per Asse 6 Casa Bufalini	113.000,00	405.000,00	51.000,00
20203	Contributo reg.le per frequenza centri estivi	75.690,50	162.545,10	130.351,25
20212	Contributo reg.le per Istituto Coelli	-	34.800,00	73.950,00
20225	Contributo reg.le per Biblioteca	11.166,50	9.000,00	64.000,00
20234	Contributo reg.le per attività culturali	27.000,00	25.000,00	-
20235	Contributo reg.le iniziative culturali	75.600,00	15.000,00	32.000,00
20240	Contributo reg.le Atersir	14.000,00	17.680,00	-
20256	Contributo reg.le per promozione sportiva	-	-	70.350,00
20279	Rimborso per elezioni regionali	-	140.484,96	37.596,40
20282	Contributi reg.li per servizi disabili	366.908,19	252.119,92	300.234,84
20329	Contributi reg.li Progetto "Un'altra stazione"	-	23.100,00	14.217,12
20346	Contributo reg.le servizio educazione alla sostenibilità	46.050,00	32.405,00	8.440,00
20350	Contributi reg.li per igiene ambientale	4.000,00	128.363,00	328.624,00
20351	Contributo reg.le centro antiviolenza	72.433,79	43.898,81	114.371,00
20353	Contributo reg.le servizi mobilità	-	-	104.614,00
20355	Contributi reg.li per progetti innovazione	24.656,00	101.458,95	17.346,00
20358	Contributi reg.li per sviluppo e impresa	28.490,03	28.490,03	-
20373	Rimborso gestione Tributi comuni Montiano Verghereto	26.890,00	56.879,04	18.039,38
20374	Contributi da enti pubblici protezione civile	680,00	92.020,00	-
20376	Contributi da enti pubblici ambiente	29.906,18	35.444,61	40.505,53
20386	Contributo libri di testo	-	105.060,00	120.666,00
20389	Contributo da Unione Valle Savio (L. Reg.le n. 14)	14.154,00	24.460,00	13.649,00
20435	Contributi enti pubblici per manifestazioni sportive	-	-	100.000,00
20436	Contributi promozione turistica	101.692,00	55.400,00	27.576,60
20455	Contributo enti vari	-	84.518,38	81.287,25
20456	Quota 5 per mille irpef	16.464,64	16.938,73	37.214,40
20460	Contributo da Acer per fondo sociale affitto	30.000,00	50.000,00	50.000,00
20465	Contributi per disabili	62.576,31	131.682,84	160.500,96
vari	Contributi vari gestione nidi	978.864,22	323.683,23	1.476.261,71
	Altri vari	81.926,28	73.115,90	83.110,03
<b>Totale tipologia 101....</b>		<b>4.693.083,85</b>	<b>4.794.316,84</b>	<b>14.604.749,66</b>

## Scheda Partecipazione contrasto evasione fiscale e contributiva (cap. 20145)

(somme accertate in bilancio)

Anno	Segnalazioni qualificate	Contributo incassato (anno di erogazione)	NOTE
2018	n. 13	195.902,16	La quota di compartecipazione ai tributi erariali spettante al Comune è pari a: - 50% per le segnalazioni inviate negli anni 2010 e 2011; - 100% per le segnalazioni inviate dal 2012.  Per l'anno 2020 si evidenzia che l'attività istruttoria è stata fatta, ma non sono state individuate segnalazioni qualificate valide da inviare all'Agenzia delle Entrate.
2019	n. 15	30.853,63	
2020	n. 0	30.738,89	

### c3) Confronto Entrate extratributarie – titolo 3°

Descrizione categoria	Accertato 2018	Accertato 2019	Accertato 2020
Tip. 100 - Vendita di beni e servizi	9.549.103,10	9.019.498,49	6.113.403,65
Tip. 200 - Proventi derivanti da attività di controllo illeciti (1)	3.476.638,44	2.804.857,47	2.365.552,15
Tip. 300 - Interessi attivi	34.863,06	23.240,90	15.132,60
Tip. 400 - Altre entrate da redditi di capitale (*)	3.814.130,40	3.134.881,63	4.945.885,00
Tip. 500 - Rimborsi e altre entrate correnti	1.374.843,31	1.368.187,31	1.508.908,05
<b>Totale titolo 3° .....</b>	<b>18.249.578,31</b>	<b>16.350.665,80</b>	<b>14.948.881,45</b>

(*) Hera S.p.A.	1.587.280,52	1.670.821,60	1.670.821,60
Unica Reti S.p.A.	1.454.588,38	743.456,28	1.357.615,82 (2)
Romagna Acque S.p.A.	413.557,50	439.680,00	1.465.600,00 (2)
Energie per la città	120.000,00	80.923,75	97.424,58
Gestione parcheggi (ATR)	238.704,00	200.000,00	354.423,00
	<u>3.814.130,40</u>	<u>3.134.881,63</u>	<u>4.945.885,00</u>

(1) Di cui contravvenzioni codice della strada: 2.779.541,24 2.393.805,03 2.068.280,89

(2) di cui distribuzione riserve straordinarie:  
 - Romagna Acque S.p.A. 806.080,00  
 - Unica Reti S.p.A. 678.807,91 646.483,72

Nelle pagine seguenti (punti C3a, C3b,) vi è l'analisi delle singole voci delle entrate extratributarie degli ultimi tre anni.

### c3. a) Vendita di beni e servizi e proventi derivanti dalla gestione dei beni – tipologia 100

*Voci principali*

Descrizione	Accertato 2018	Accertato 2019	Accertato 2020
Concorsi famiglie spese scuole materne com.li/statali	2.078.065,21	2.005.411,58	721.009,01
Concessione servizi ad Hera SpA	704.868,89	704.897,10	703.098,95
Concorsi da famiglie per spese asili nido	694.080,54	657.286,39	311.600,32
Concorsi da famiglie per spese mensa tempo pieno elem.	615.462,35	644.313,35	345.221,95
Diritti di segreteria pratiche edilizie	377.709,66	402.975,95	349.865,26
Proventi palestre ed impianti sportivi vari	202.493,56	214.712,66	81.915,97
Diritti di segreteria e rilascio carte d'identità	353.959,54	306.489,52	246.985,71
Rimborso spese cimiteri	310.335,00	282.474,00	277.062,41
Diritti trasporti funebri	150.900,00	159.102,00	174.900,00
Concessione illuminazione votiva cimiteri	123.630,93	131.968,16	130.143,71
Diritti pratiche rischio sismico	139.540,00	144.480,00	133.330,00
Canone affitto azienda teatro	74.996,00	74.996,00	37.498,00
Introiti abbonamenti trasporto scolastico	82.039,00	67.127,00	40.478,60
Proventi riviste, pubblicazioni attività culturali	107.592,10	92.014,80	40.194,75
Concorsi famiglie scuole medie	40.420,96	44.380,12	27.725,97
Proventi gestione parcheggi	97.236,83	50.727,50	40.395,00
Proventi concessione impianti sportivi	4.923,66	116.380,85	19.162,66
Canone occupazione suolo (COSAP)	636.141,06	561.171,08	319.447,82
Concessione loculi	854.184,80	451.459,00	469.680,80
Tariffa incentivante impianti fotovoltaici e rimborsi vari	78.238,68	61.895,74	67.080,84
Gestione tutela e controllo popolazione canina e felina	16.313,92	14.917,01	13.680,00
Proventi da autorizzazioni zona traffico limitato	253.483,85	249.364,25	230.441,30
Rimborso spese istruttoria pratiche ufficio strade	57.354,00	56.089,53	53.821,24
Rimborso spese autorizzazioni allacciamento fogne	18.599,00	17.949,47	12.684,50
Proventi spese istruttoria mobilità	66.980,50	108.576,12	35.398,50
Canone concessione centro per autotrasporto	56.994,98	56.994,98	47.495,82
Canone teleriscaldamento	77.613,85	66.637,08	69.141,75
Concessione a terzi di sale ed immobili	43.684,26	37.446,75	17.844,29
Concessione asili nido privati	12.825,86	38.990,16	13.005,38
Proventi attività estrattive art. 17 LR. 17/91	59.107,12	36.666,45	61.188,21

... segue

segue.....

Descrizione	Accertato 2018	Accertato 2019	Accertato 2020
Fitti reali e concessione di terreni, fabbricati	621.159,11	607.486,85	636.527,18
Usufrutto servizio trasporti	31.994,50	24.867,00	15.958,00
Concessione mercato ortofrutticolo	212.604,61	213.472,76	177.893,96
Proventi concessione piscina	191.323,84	193.999,37	96.477,60
Proventi per acquisizione documentazione infortunistica	30.198,73	34.957,00	26.208,00
Varie	72.046,20	86.820,91	68.840,19
<b>Totale tipologia 100.....</b>	<b>9.549.103,10</b>	<b>9.019.498,49</b>	<b>6.113.403,65</b>

### Scheda C.O.S.A.P.

(somme accertate in bilancio)

Anno	Gettito	NOTE
2018	215.670,24 cap. 30605 <u>420.470,82 cap.</u> <u>30606</u> 636.141,06	Tariffe rimaste invariate rispetto agli anni precedenti. Confermata riduzioni tariffe 50% per pubblici esercizi che non detengono nei locali gli apparecchi di cui all'art. 110, comma 6, lett. a) del TULPS (es. slot machines), confermate anche le altre esenzioni introdotte negli anni precedenti, inclusa quella relativa ai per pubblici esercizi che aderiscono al progetto "Informazione turistica diffusa" (info point). Capitolo 30605 di competenza del Servizio Tributi: include entrate da occupazioni permanenti più altre entrate da occupazioni temporanee non incluse al capitolo 30606, di competenza del Servizio Attività Economiche (SUAP – Unione).
2019	153.221,00 cap. 30605 <u>407.950,08 cap.</u> <u>30606</u> 561.171,08	Tariffe rimaste invariate rispetto agli anni precedenti. Confermata riduzioni tariffe 50% per pubblici esercizi che non detengono nei locali gli apparecchi di cui all'art. 110, comma 6, lett. a) del TULPS (es. slot machines), confermate anche le altre esenzioni introdotte negli anni precedenti, inclusa quella relativa ai per pubblici esercizi che aderiscono al progetto "Informazione turistica diffusa" (info point). Nel 2019 l'esenzione per "Informazione turistica diffusa" è stata estesa alle edicole. Capitolo 30605 di competenza del Servizio Tributi: include entrate da occupazioni permanenti più altre entrate da occupazioni temporanee non incluse al capitolo 30606, di competenza del Servizio Attività Economiche (SUAP – Unione).
2020	117.365,70 cap. 30605 <u>202.082,12 cap.</u> <u>30606</u> 319.447,82	Nel 2020 a causa dell'emergenza sanitaria da Covid-19 per le occupazioni permanenti e temporanee delle attività economiche sono state previste diverse esenzioni e/o riduzioni, sono state inoltre confermate le esenzioni introdotte negli anni precedenti, inclusa quella relativa ai pubblici esercizi che aderiscono al progetto "Informazione turistica diffusa" (info point). Capitolo 30605 di competenza del Servizio Tributi: include entrate da occupazioni permanenti più altre entrate da occupazioni temporanee non incluse al capitolo 30606, di competenza del Servizio Attività Economiche (SUAP – Unione).



### c3. b) Rimborsi e altre entrate correnti – tipologia 500

*Voci principali*

Descrizione	Accertato 2018	Accertato 2019	Accertato 2020
Concorsi e rimborsi vari	58.669,24	90.478,06	183.804,90
Tariffa incentivante impianti fotovoltaici (1)	69.015,32	0,00	143.623,58
Risorse incentivi progettazione (=S)	0,00	71.413,70	117.436,78
IVA a credito gestioni attività commerciali	651.115,17	557.041,24	427.732,86
Rimborsi da enti per popolazione canina e felina	94.030,00	94.000,00	105.000,00
Rimborsi da enti per personale	46.486,61	112.041,22	64.386,63
Rimborso da dip.ti per assegni indebiti per servizi non prestati	880,75	306,17	1.626,90
Rimborsi di imposte	21.459,00	17.750,00	13.881,00
Contribuzione ditte PUA	18.735,16	31.400,04	5.618,22
Risarcimento danni da assicurazioni (=S)	56.653,77	66.571,26	52.821,68
Rimborso spese d'asta e istruttoria atti	2.524,94	0,00	3.050,00
Rimborso spese condominiali	44.992,93	110.615,13	87.123,08
Recupero spese da ufficio legale	63.583,89	35.668,23	199.280,72
Rimborso oneri finanziari mutuo impianti sportivi	13.506,60	13.506,60	13.506,60
Rimborsi da istituti previdenziali diversi	50.833,22	64.411,07	31.081,16
Rimborsi da assicurazioni spese patrocinio legale	3.976,76	24.168,91	626,42
Orti anziani - rimborso utenze	18.935,62	15.279,02	13.865,51
Rimborso da ambulantisti servizio pilomat area mercatale	13.415,00	11.090,00	8.695,00
Recupero imposte e tasse anticipate	45.301,65	2.325,00	5.298,28
Concorsi e rimborsi biblioteca	57.191,80	8.400,54	773,10
Varie	43.535,88	41.721,12	29.675,63
<b>Totale cat. 05 .....</b>	<b>1.374.843,31</b>	<b>1.368.187,31</b>	<b>1.508.908,05</b>

(1) Contributi una tantum per nuovi impianti.

## **Fondo Crediti Dubbia Esigibilità anno 2020**

Il fondo crediti di dubbia esigibilità è da intendersi come un fondo rischi diretto ad evitare che entrate di dubbia esigibilità previste ed accertate nel corso dell'esercizio possano finanziare impegni per spese per beni e servizi del bilancio.

L'accantonamento annuale al fondo crediti di dubbia esigibilità è stato determinato sulla base delle norme di legge e dei principi contabili di cui all'allegato A/2 del decreto per quelle entrate per cui si è ritenuto esista il rischio di inesigibilità quali contravvenzioni al codice della strada ed ai regolamenti comunali, accertamenti tributari (es. IMU, TASI, TARI), rette scolastiche, proventi servizi, canoni di locazione e concessione.

Non sono state considerate di dubbia esigibilità le entrate in c/capitale (es. alienazioni patrimoniali e proventi permessi di costruire) in quanto accertate sulla base della loro esigibilità.

Il metodo ordinario applicato per verificare la congruità dell'accantonamento prevede di applicare al volume dei residui attivi riferiti alle entrate di dubbia esigibilità, la percentuale determinata come complemento a 100 della media semplice delle riscossioni in conto residui intervenute nel quinquennio precedente rispetto al totale dei residui attivi conservati al 1 gennaio degli stessi esercizi.

Il calcolo della percentuale di inesigibilità delle singole entrate è determinato utilizzando la media semplice dell'ultimo quinquennio per ciascun capitolo di bilancio in entrata considerato di difficile esigibilità.

Il FCDE 2020 definito in €26.000.000,00 deriva dalla verifica di congruità sulla base dei residui dell'ultimo quinquennio che ha portato alla determinazione di un fondo minimo di €25.929.205,11, poi aumentato prudenzialmente ad €26.000.000,00 tenendo conto del trend di incassi sui residui soprattutto delle entrate tributarie.

Nel prospetto sotto riportato sono rilevate le entrate considerate e il calcolo dell'accantonamento 2020 al fondo crediti dubbia esigibilità.

**FONDO CREDITI DUBBIA ESIGIBILITA' ANNO 2020**

<b>Tipologia 1010100: Imposte, tasse e proventi assimilati</b>	<b>capitoli</b>	<b>residui al 31/12/2020</b>	<b>%</b>	<b>FCDE</b>	<b>FCDE 2020 definitivo</b>
TARI	010087/00	8.189.484,38	62,34%	5.105.324,56	5.150.000,00
TARI - TARES RECUPERO EVASIONE	010087/01	1.763.781,67	67,17%	1.184.732,15	1.190.000,00
TARES	010085/00	453.751,66	90,26%	409.556,25	410.000,00
ICI- RECUPERO EVASIONE	010010/00	131.326,70	89,92%	118.088,97	120.000,00
IMU - RECUPERO EVASIONE	010012/01-02	6.366.759,90	91,48%	5.824.311,96	5.830.000,00
IMPOSTA DI SOGGIORNO	10045/00	59.750,60	24,74%	14.782,30	15.000,00
IMPOSTA DI PUBBLICITA'	10020/00-01	242.938,20	63,55%	154.387,23	160.000,00
<b>Totale Tipologia 1010100</b>		<b>17.207.793,11</b>		<b>12.811.183,41</b>	<b>12.875.000,00</b>
<b>Tipologia 3010000: Vendita di beni e servizi e proventi derivanti dalla gestione dei beni</b>	<b>capitoli</b>	<b>residui al 31/12/2020</b>	<b>%</b>	<b>FCDE</b>	<b>FCDE 2020 definitivo</b>
PROVENTI GESTIONE SCUOLE MATERNE COMUNALI	030154/00	370.337,71	38,65%	143.135,52	143.200,00
CONCORSO SPESE MENSA FAMIGLIE SCUOLE MATERNE STATALI	030195/00	788.807,78	45,82%	361.431,72	361.500,00
CONCORSO FAMIGLIE SCUOLE ELEMENTARI TEMPO PIENO	030199/00	463.129,10	60,56%	280.470,98	280.500,00
CONCORSO FAMIGLIE SCUOLE MEDIE TEMPO PIENO	030200/00	29.240,52	60,56%	17.708,06	18.000,00
CONCORSO FAMIGLIE SPESE ASILI NIDO	030400/00	289.568,75	27,10%	78.473,13	78.500,00
CONCESSIONE ASILI NIDO PRIVATI	030623/00	26.010,76	40,51%	10.536,96	10.600,00
PROVENTI CAMPI SPORTIVI	030342/00	26.045,39	28,09%	7.316,15	7.700,00
PROVENTI PALESTRE	030350/00	142.030,26	57,06%	81.042,47	81.100,00
FITTI REALI FABBRICATI AD USO DIVERSO DA ABITATIVO	030511/00	144.074,15	36,30%	52.298,92	52.300,00
FITTI REALI TERRENI AGRICOLI	030560/00	31.475,15	41,84%	13.169,20	13.200,00
CONCESSIONI TERRENI DEMANIALI E PATRIMONIALI INDISPONIBILI	030620/00	83.864,07	54,69%	45.865,26	45.900,00
COSAP	030605/00	2.167,12	38,78%	840,41	1.000,00
COSAP	030606/00	159.496,89	38,78%	61.852,89	61.900,00
<b>Totale Tipologia 3010000</b>		<b>2.556.247,65</b>		<b>1.154.141,68</b>	<b>1.155.400,00</b>
<b>Tipologia 3020000: Proventi derivanti dall'attività di controllo e repressione delle irregolarità e degli illeciti</b>	<b>capitoli</b>	<b>residui al 31/12/2020</b>	<b>%</b>	<b>FCDE</b>	<b>FCDE 2020 definitivo</b>
PROVENTI CONTRAVVENZIONI REGOLAMENTI COM.LI	030890/01	11.355,71	87,65%	9.953,28	10.000,00
PROVENTI CONTRAVVENZIONI REGOLAMENTI COM.LI	030890/02	814.710,53	87,65%	714.093,78	714.100,00
PROVENTI CONTRAVVENZIONI REGOLAMENTI COM.LI	030890/03	24.499,50	87,65%	21.473,81	21.500,00
PROVENTI CONTRAVVENZIONI EX ART. 208 CODICE DELLA STRADA	030900/01	8.346.335,49	93,51%	7.804.658,32	7.810.000,00
RUOLI CONTRAVVENZIONI	030900/02	2.655.745,55	91,87%	2.439.833,44	2.440.000,00
PROVENTI CONTRAVVENZIONI EX ART. 142 CODICE STRADA	030900/03	943.602,60	98,66%	930.958,33	931.000,00
PROVENTI SANZIONI L.R. 23/20004	030038/00	3.784,00	36,49%	1.380,78	1.400,00
PROVENTI SANZIONI L.R. 23/20004	030038/01	10.131,77	36,49%	3.697,08	3.700,00
<b>Totale Tipologia 3020000</b>		<b>12.810.165,15</b>		<b>11.926.048,81</b>	<b>11.931.700,00</b>
<b>Tipologia 3050000: Rimborsi e altre entrate correnti</b>	<b>capitoli</b>	<b>residui al 31/12/2020</b>	<b>%</b>	<b>FCDE</b>	<b>FCDE 2020 definitivo</b>
PRESTITI SULL'ONORE	031066/00	3.177,41	77,29%	2.455,82	2.500,00
RECUPERI UFFICIO LEGALE	030705/00	48.426,26	73,05%	35.375,38	35.400,00
<b>Totale Tipologia 3050000</b>		<b>51.603,67</b>		<b>37.831,20</b>	<b>37.900,00</b>
<b>totale FCDE 2020</b>		<b>32.625.809,58</b>		<b>25.929.205,11</b>	<b>26.000.000,00</b>

## 2) Spese correnti e Rimborso prestiti (tit. I + tit. IV e V)

### a) Confronto previsioni iniziali/previsioni definitive

Nell'anno 2020 sono state approvate dal Consiglio Comunale n. 4 variazioni al bilancio con relative variazioni al PEG approvate dalla Giunta. Inoltre la Giunta ha approvato n. 5 variazioni al bilancio; 5 variazioni di macroaggregato; un prelievo dal fondo rischi e n. 2 prelievi dal fondo di riserva.

Infine con determinazioni dirigenziali del responsabile dei servizi finanziari sulla base delle segnalazioni pervenute dai settori dell'Ente sono state approvate n. 23 variazioni di capitoli/articoli.

Nel corso dell'esercizio sono state apportate variazioni alle previsioni iniziali della spesa per €7.239.666,46 (+8,11%).

	Previsioni iniziali A	Previsioni definitive B	Differenza B-A	%
Tit. 1° - Spese correnti (1)	86.032.742,75	91.569.735,67	5.536.992,92	6,44%
Tit. 4°-5° - Rimborso prestiti (2)	<u>3.194.480,00</u>	<u>4.897.153,54</u> (3)	<u>1.702.673,54</u>	<u>53,30%</u>
<b>Totale</b>	<b>89.227.222,75</b>	<b>96.466.889,21</b>	<b>7.239.666,46</b>	<b>8,11%</b>

(1) Nel corso dell'anno 2020 il fondo di riserva iniziale di € 396.140,75 è stato utilizzato per € 20.000,00 con delibera di giunta comunale n. 107 del 28.04.2020 per finanziare parte dei costi di alloggio per personale sanitario e OSS impiegati nelle strutture assistenziali per anziani di Cesena nella gestione dell'emergenza sanitaria e per € 23.000,00 con delibera di giunta comunale n. 300 del 17.11.2020 per coprire i costi necessari per la riapertura dei mercati settimanali di Cesena e Borello.

Il fondo di riserva è stato poi aumentato di euro 5.781,03 con delibere di consiglio comunale n. 54 del 17.09.2020 e n. 76 del 26.11.202 per l'eventuale copertura di spese impreviste non ricorrenti.

(2) Di cui € 1.000.000,00 per rimborso anticipazione di cassa.

(3) Di cui 2.150.000,00 oneri finanziari per estinzione parziale mutuo.

L'analisi delle variazioni alle previsioni iniziali per grandi tipologie di spesa è la seguente:

	Previsioni iniziali A	Previsioni definitive B	Differenza B-A	%
Personale	21.162.745,49	21.795.483,10	632.737,61	2,99%
IRAP su personale	<u>939.804,51</u>	<u>1.026.051,22</u>	<u>86.246,71</u>	<u>9,18%</u>
<b>Totale personale</b>	<b>22.102.550,00</b>	<b>22.821.534,32</b>	<b>718.984,32</b>	<b>3,25%</b>
Oneri finanziari (1)(2)	3.579.057,00	5.345.952,25	1.766.895,25	49,37%
Beni, servizi e trasferimenti	<u>63.545.615,75</u>	<u>68.299.402,64</u>	<u>4.753.786,89</u>	<u>7,48%</u>
	<b>89.227.222,75</b>	<b>96.466.889,21</b>	<b>7.239.666,46</b>	<b>8,11%</b>

(1) Di cui € 1.000.000,00 per rimborso anticipazione di cassa, non attivata nel corso dell'anno 2020.

(2) Di cui 2.150.000,00 oneri finanziari per estinzione parziale mutuo.

## b) Confronto previsioni definitive/impegni

Gli scostamenti fra previsioni definitive/impegni di complessive (-) € 10.949.107,46 (-11,35%) si rilevano nel quadro seguente:

	Previsioni definitive A	Impegni B	Differenza B-A	%
Tit. 1° - Spese correnti (1)	91.569.735,67	81.622.960,80	-9.946.774,87	-10,86
Tit. 4°-5° - Rimborso prestiti (2)(3)	4.897.153,54	3.894.820,95	-1.002.332,59	-20,47
<b>Totale</b>	<b>96.466.889,21</b>	<b>85.517.781,75</b>	<b>-10.949.107,46</b>	<b>-11,35</b>

(1) Si aggiunge all'importo impegnato nel 2020 quanto imputato nell'anno 2021 tramite l'accantonamento nel FPV per spese correnti pari ad € 1.818.543,94.

(2) Di cui € 1.000.000,00 per rimborso anticipazione di cassa (non ci sono stati utilizzi dell'anticipazione nel corso del 2020).

(3) Di cui 2.150.000,00 oneri finanziari per estinzione parziale mutuo.

L'analisi degli impegni del titolo 1 e 4 per grandi tipologie di spesa è la seguente:

	Previsioni definitive A	Impegni B	Differenza B-A	%	Incidenza % di B sul totale
Personale (*)	21.795.483,10	20.247.724,16	-1.547.758,94	-7,10%	
IRAP su personale	1.026.051,22	1.002.527,45	-23.523,77	-2,29%	
<b>Totale personale</b>	<b>22.821.534,32</b>	<b>21.250.251,61</b>	<b>-1.571.282,71</b>	<b>-6,89%</b>	<b>24,86%</b>
Oneri finanziari (1)(3)	5.345.952,25	4.335.843,10	-1.010.109,15	-18,89%	5,07%
Beni, servizi e trasferimenti (2)	68.299.402,64	59.931.687,24	-8.367.715,40	-12,25%	70,08%
<b>Totale</b>	<b>96.466.889,21</b>	<b>85.517.781,95</b>	<b>-10.949.107,26</b>	<b>-11,35%</b>	<b>100%</b>

(\*) All'importo impegnato nel 2020 per personale si aggiunge quanto imputato all'anno 2021 tramite accantonamento nel FPV per € 1.111.000,00.

(1) Di cui € 1.000.000,00 per rimborso anticipazione di cassa.

(2) Al punto b1) sono analizzati gli scostamenti.

(3) Di cui 2.150.000,00 oneri finanziari per estinzione parziale mutuo.

## **Limitazioni e vincoli di cui all'art. 6, commi 7, 8, 9, 12,13 e 14 D.L. 78/2010**

A decorrere dall'anno 2020, secondo le disposizioni dettate dall'art. 57 c, 2 del D.L.124/2019, agli enti locali non si applicano più le limitazioni di cui all'art. 6 commi 7, 8, 9, 12, 13 e 14 del D.L. 78/2010 per spese relative ai compensi dei componenti degli organi di amministrazione e di controllo, spese per studi ed incarichi di consulenza, spese per relazioni pubbliche, convegni, mostre, pubblicità e di rappresentanza, spese per sponsorizzazioni, spese per missioni, spese di formazione e spese per la gestione di autovetture.

Da pagina 61 a pagina 65 sono evidenziati i dati per singoli Centri di Costo (Entrata e Spesa).

## b1) Beni, servizi e trasferimenti

Per quanto concerne la voce **beni, servizi e trasferimenti** (titolo I esclusi: personale + IRAP ed interessi passivi) lo scostamento complessivo di € 8.367.715,40 è dovuto alla differenza fra previsioni assestate ed impegni di €3.068.094,42 e tiene conto delle operazioni di riaccertamento effettuate nel 2020 per € 1.818.543,94 con imputazione delle spese al 2021. Ammontano ad €5.299.620,78 le voci di spesa non impegnabili (accantonamento fondo crediti dubbia esigibilità, fondo rischi, fondo di riserva).

Tale scostamento riguarda principalmente i seguenti Centri di Costo (con importi superiori a 10.000 euro):

<i>Nr./descrizione Centro di Costo</i>		<i>NON IMPEGNATO</i>
02	Casa Bufalini	- 170.000,00
05	Progetti integrati	- 149.299,65
07	Ufficio legale	- 32.505,56
11	Comunicazione e trasparenza	- 10.000,00
12	Organi Istituzionali: Giunta Comunale	- 30.863,41
14	Segreteria Generale	- 16.903,46
15	Personale	- 152.610,90
17	Ragioneria	- 111.246,57
20	Tributi	- 33.698,64
21	Patrimonio	- 44.148,21
23	Edilizia Pubblica	- 25.363,21
25	Servizi al cittadino	- 40.210,27
27	Utenze Servizi Generali	- 13.976,83
28	Servizi Generali	- 30.731,13
30	Autoparco	- 30.000,00
35	Polizia Locale	- 73.724,29
36	Scuole Materne	- 118.075,87
37	Istruzione Primaria	- 60.790,26
38	Istruzione Secondaria I	- 40.147,24
40	Diritto allo Studio e altri servizi	- 95.903,55
44	Biblioteca	- 213.688,04
47	Istituto Corelli	- 25.812,00
52	Centri Sportivi - Palestre	- 64.820,37
56	Viabilità	- 63.045,20
59	Trasporto Pubblico e Traffico	- 69.594,92
63	Espropri	- 14.241,34
64	Edilizia Privata	- 326.553,38
67	Protezione Civile	- 31.545,37
70	Igiene Ambientale	- 324.534,85
71	Parchi e Giardini	- 78.885,88
72	Interventi Tutela Ecologica	- 25.680,28
73	Asili Nido	- 85.209,21
74	Altri Servizi per l'Infanzia	- 44.245,61

.. segue...

<i>Nr./descrizione Centro di Costo</i>		<i>NON IMPEGNATO</i>
80	Cimiteri	- 31.472,54
81	Concessione Serv. Pubblicità e Affissioni	- 67.230,74
89	Ordinanze, ingiunzioni e patrocinio legale	- 21.793,40
90	Sviluppo e Impresa	- 238.221,80
94	SUAP	- 12.908,00
	Altri centri di costo	- 48.412,64
	<b><i>Totale parziale</i>.....</b>	<b>- 3.068.094,62</b>
	Fondo crediti dubbia esigibilità	- 4.902.380,00
	Fondo rischi e altri	- 34.600,00
	Fondo di riserva non utilizzato	- 358.921,78
	Fondo spese indennità fine mandato Sindaco	- 3.719,00
	<b><i>TOTALE</i>.....</b>	<b><u>8.367.715,40</u></b>

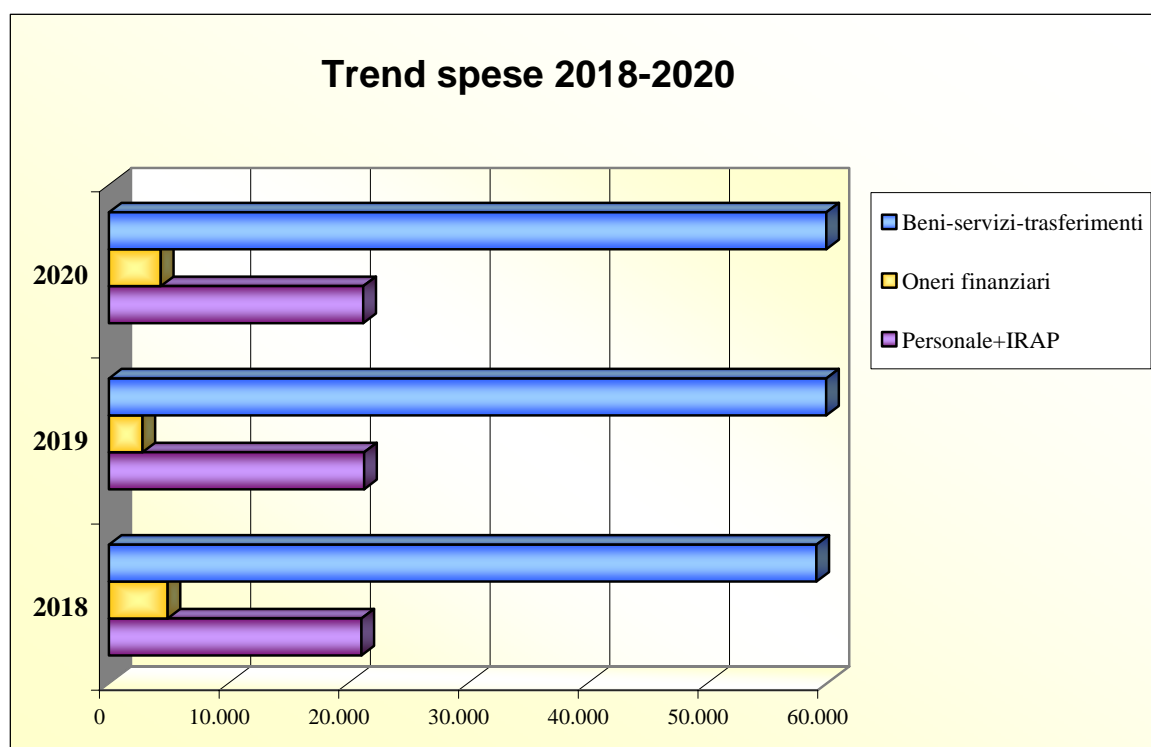


### c) Trend spese correnti e rimborso prestiti 2018-2020

L'evoluzione della spesa corrente complessiva nel triennio 2018-2020 (impegnato tit. 1 e 4), suddivisa fra le varie tipologie di spesa, è la seguente:

(€/1.000)					
Spese	2018 (1)	2019 (1)	% var 18/19	2020 (1)	% var 19/20
Personale	20.138	20.382		20.248	
IRAP su personale	962	936		1.002	
<b>Totale spesa personale</b>	<b>21.100</b>	<b>21.318</b>	<b>1,03%</b>	<b>21.250</b>	<b>-0,32%</b>
Oneri finanziari	4.905	2.803	-42,85%	4.336	54,69%
Beni-servizi-trasferimenti	59.102	59.926	1,39%	59.932	0,01%
<b>Totale</b>	<b>85.107</b>	<b>84.047</b>	<b>-1,25%</b>	<b>85.518</b>	<b>1,75%</b>

(1) Comprende somme riaccertate ai sensi D.Lgs. 118/2011.



### SPESA - Anzianità dei residui passivi

Titolo	Esercizi precedenti	2016	2017	2018	2019	2020	Totale complessivo
1	32.071,70	1.913,00	1.301,37	40.695,53	305.991,82	13.892.024,63	14.273.998,05
2				28.406,00	559.034,27	2.384.762,63	2.972.202,90
7	439.585,13	68.895,79	175.552,55	104.837,56	165.782,61	733.870,00	1.688.523,64
	471.656,83	70.808,79	176.853,92	173.939,09	1.030.808,70	17.010.657,26	<b>18.934.724,59</b>

## c1) Spesa del personale

La spesa del personale del comune di Cesena, per l'anno 2020, si assesta in € 21.250.251,61 (compresi oneri contributivi, IRAP e buoni pasto), ai quali si aggiungono, al fine di determinare il limite di spesa di cui all'art. 1, comma 557, legge n. 296/2006, € 2.624.331,00 per il personale trasferito all'Unione Valle Savio, € 320.000,00 per somministrazione lavoro, € 119.785,90 per comandi, oltre alle altre voci e detrazioni di cui alla tabella seguente per un totale di complessivo di €23.029.578,98.

Questo permette di affermare che per l'anno 2020 sono stati rispettati i vincoli normativi in tema di costo del personale.

### LIMITI SPESA DEL PERSONALE (art. 1, comma 557, legge n. 296/2006)

	Consuntivo 2018	Consuntivo 2019	Consuntivo 2020
<b>- Costo del personale</b>			
- impegni personale (macro 01)	20.137.884,42	20.382.146,68	20.247.724,16
- Fondo pluriennale vincolato spese personale			
- irap	961.900,02	935.640,40	1.002.527,45
<b>ALTRE SPESE (fuori costo personale)</b>			
- Previdenza personale P.M. (35050/21)	75.000,00	-	-
- Tirocini (cap. 41150/03-41050/11) + 7050/11	28.066,00	15.075,00	13.950,00
- Somministrazione lavoro (cap. 15050/25)	5.099,39	307.008,66	320.000,00
- Comandi personale (cap. 15180/00)	33.950,19	43.405,49	119.785,90
- Lavoro in convenzione Art.13 e 14 CCNL			
- Lavoro Socialmente Utile			
- Collaborazioni co. co. Comune (15050/30)	54.050,00	29.000,00	-
- Personale Energie per la città	118.117,90	118.117,90	86.270,22
- Personale asp Corelli	68.000,00	68.000,00	68.000,00
- Personale asp scuole	572.000,00	572.000,00	572.000,00
<b>- Deduzioni comma 198/199 Finanziaria 2006</b>			
- Aumenti contrattuali	- 1.945.452,92	- 1.674.513,00	- 1.674.513,00
- Oneri previdenza integrativa a carico ente	- 27.745,85	- 28.128,84	- 28.094,70
- Categorie Protette	- 174.842,42	- 173.937,99	- 220.067,24
- Missioni e trasferte			
<b>DETRAZIONI</b>			
- Fondo pluriennale vincolato spese personale			
- Spese rimborsate per comandi	- 46.486,61	- 66.240,98	- 24.414,88
- Spese personale finanziate da progetti europei	- 56.273,47	- 29.000,00	-
- Somme rimborsate da privati per sismica	- 77.442,00	- 77.442,00	- 77.442,00
- Incentivi ICI	- 773,36	- 360,09	- 477,93
<b>Totale spesa personale</b>	<b>19.725.051,29</b>	<b>20.420.771,23</b>	<b>20.405.247,98</b>
<b>Personale trasferito ad Unione</b>	<b>€ 2.624.331</b>	<b>€ 2.624.331</b>	<b>€ 2.624.331</b>
<b>Totale spesa personale</b>	<b>22.349.382,29</b>	<b>23.045.102,23</b>	<b>23.029.578,98</b>
<b>Limite spesa personale media anni 2011/2013 valido dal 2014</b> (D.L. 90 del 24/6/2014 convertito in legge 114/2014)			<b>23.358.294,70</b>

## c2) Oneri finanziari

L'importo degli *oneri finanziari* su mutui e BOC nel 2020 aumenta rispetto il 2019 per effetto della contrazione nel 2019 di un nuovo prestito con Cassa Depositi e Prestiti per l'importo di €1.800.000,00 con inizio ammortamento il 01.01.2020 e per effetto dell'operazione di estinzione anticipata parziale, svolta nel corso del 2020, del mutuo con Crédit Agricole di euro 2.990.000,00 accollato a seguito della chiusura di Valore Città s.r.l. L'importo del prestito estinto ammonta ad euro 2.150.000,00.

Il Consiglio Comunale con delibera n. 29 del 28.05.2020 ha approvato l'operazione di rinegoziazione di n. 9 mutui con Cassa Depositi e Prestiti, i cui effetti finanziari si manifestano per i prestiti rinegoziati in una riduzione di rata annua nel 2020 derivante dal parziale pagamento della quota capitale in scadenza nel 2020 e risparmi di rate annue dal 2021 che si ridurranno in base alla data di fine ammortamento dei singoli mutui ante-rinegoziazione.

I livelli dei tassi sono confermati molto bassi nel corso dell'anno 2020.

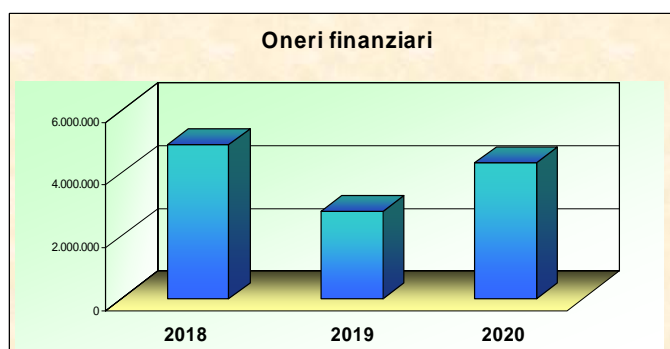
Nel corso del 2020 inoltre sono stati assunti nuovi prestiti per un ammontare complessivo di euro 6.172.511,00, in particolare sono stati contattati i seguenti mutui:

- mutuo con Cassa Depositi e Prestiti per l'importo di euro 3.052.511,00 per il finanziamento dell'ampliamento complesso scolastico in località San Vittore;
- mutuo con Cassa Depositi e Prestiti per l'importo di euro 650.000,00 per il finanziamento del progetto di manutenzione straordinaria di Palazzo Mazzini Marinelli;
- mutuo con Cassa Depositi e Prestiti per l'importo di euro 1.550.000,00 per il finanziamento di progetti di manutenzione straordinaria strade e viabilità;
- mutuo con Cassa Depositi e Prestiti per l'importo di euro 540.000,00 per il finanziamento del progetto di riqualificazione energetica degli edifici comunali;
- mutuo con l'Istituto di Credito Sportivo per l'importo di euro 380.000,00 per il finanziamento del progetto di riqualificazione del centro sportivo "A Rognoni" di Villa Silvia.

Gli oneri finanziari sostenuti nell'ultimo triennio dal Comune sono rappresentati nella tabella che segue:

	2018	2019	2020
Oneri finanziari mutui e BOC	4.905.239,90	2.802.924,00	4.335.843,10

Il grafico sotto riportato evidenzia il trend degli oneri finanziari.



Le garanzie prestate dall'Ente ai sensi art. 207 Tuel riguardano l'assunzione di mutui per l'esecuzione di investimenti su impianti sportivi dell'Ente e sono:

- 1) fidejussione per mutuo di euro 628.000,00 assunto da società Kick Off con la Banca di Credito Cooperativo Ravennate, Forlivese e Imolese Soc. coop.;
- 2) fidejussione per il 44,44% del mutuo di euro 450.000,00 assunto da società Cesena Rugby 1970 con il Credito Cooperativo Romagnolo – BCC di Cesena e Gatteo – S.C.

L'Ente non ha in essere contratti in strumenti finanziari derivati e quindi non ha oneri derivanti da tali contratti sul proprio bilancio.

## CAPACITA' DI INDEBITAMENTO 2020 PER L' ASSUNZIONE DI MUTUI

art. 204, 1<sup>a</sup> comma, D.Lgs. n. 267 del 18/08/2000

A) - Gettito di entrata dei primi tre titoli del bilancio consuntivo dell'anno 2018 è il seguente:

TITOLO I	ENTRATE TRIBUTARIE	65.715.549,59
TITOLO II	ENTRATE DERIVANTI DA TRASFERIMENTI	4.859.540,87
TITOLO III	ENTRATE EXTRATRIBUTARIE	18.249.578,31
	<b>TOTALE A</b>	<b>88.824.668,77</b>

A1 - Limite di indebitamento: (10 % di A ) 8.882.466,88

B) - Ammontare degli interessi sui mutui in ammortamento nel 2020, al netto dei contributi statali e regionali sulla spesa, è il seguente per il corrente esercizio:

- Interessi passivi mutui e boc	441.022,15
- Interessi passivi garanzie (max 1/5 di A1)	non concorrono in quanto per le garanzie è stato fatto apposito accantonamento in avanzo
Dedotti contributi c/interessi	2.614,96
<b>TOTALE B</b>	<b>438.407,19</b>

C) - Incidenza % interessi passivi su entrate correnti (B/A) 0,49

Dal rapporto sopra riportato pari allo 0,5% si evince l'ampio margine con il quale viene rispettato l'art. 204 del TUEL che prescrive un rapporto non superiore al 10%

## Fondo Pluriennale Vincolato – spesa corrente

Il fondo pluriennale vincolato, previsto dal D.Lgs 118/2011 rappresenta un saldo finanziario che garantisce la copertura di spese imputate agli esercizi successivi a quello in corso in applicazione del principio della competenza finanziaria potenziata e rende evidente la distanza temporale fra acquisizione dei finanziamenti e effettivo impiego delle risorse.

Il FPV per spese correnti fa riferimento a spese non ancora esigibili.

Nelle pagine seguenti sono riportati i valori del FPV di spesa del rendiconto 2020.

COMUNE DI CESENA

FONDO PLURIENNALE VINCOLATO SPESA CORRENTE

TITOLO 1°

Nr.Riga	Capitolo	Articolo	Tipo	Anno Res. prov.	Nr. Res. prov.	Sub Res. prov.	Anno	Numero	Sub	Descrizione Impegno	Importo
<b>Titolo: 1 Spese correnti</b>											
1	005050	18P	IMP	2020	15	1	2021	884	1	PARTECIPAZIONE A CONVEGNI E INFODAY NELL'AMBITO DI PROGETTI COMUNALI, NAZIONALI ED EUROPEI ANNI 2018-2020. IMPEGNO DI SPESA.	1.971,04
2	005050	20P	IMP	2020	134	1	2021	887	1	AVVISO DI INDAGINE DI MERCATO PER L'INDIVIDUAZIONE DEGLI OPERATORI ECONOMICI DA INVITARE ALLA PROCEDURA NEGOZIATA PER L'AFFIDAMENTO DEL SERVIZIO DI EDUCAZIONE ALLA CITTADINANZA EUROPEA RIVOLTA AGLI ST	2.526,32
3	007050	27P	IMP	2017	940	1	2021	888	1	PROPOSIZIONE RICORSO IN CASSAZIONE AVVERSO SENTENZA DELLA CORTE D'APPELLO DI BOLOGNA. AFFIDAMENTO INCARICO.	4.349,15
4	007050	27P	IMP	2017	966	1	2021	889	1	PROPOSIZIONE RICORSO IN CASSAZIONE AVVERSO SENTENZA DELLA CORTE D'APPELLO DI BOLOGNA. AFFIDAMENTO INCARICO.	6.239,96
5	007050	27P	IMP	2016	2977	1	2021	890	1	RICORSO ALLA CORTE DI CASSAZIONE. AUTORIZZAZIONE COSTITUZIONE IN GIUDIZIO E AFFIDAMENTO INCARICO LEGALE.	2.854,80
6	007050	27P	IMP	2015	2393	1	2021	891	1	RICORSO INNANZI AL TAR DI BOLOGNA PROPOSTO DA S.C. G.R., B.G., B.M. E M.M.L..COSTITUZIONE IN GIUDIZIO. AUTORIZZAZIONE E NOMINA LEGALE.	437,74
7	015001	02P	IMP				2021	245	1	COSTITUZIONE E QUANTIFICAZIONE DEL FONDO PER LA RETRIBUZIONE DI POSIZIONE E DI RISULTATO DEL PERSONALE DELL'AREA DELLA DIRIGENZA DEL COMUNE DI CESENA - ANNO 2020	19.620,00
8	015001	02P	IMP				2021	252	1	COSTITUZIONE E QUANTIFICAZIONE DEL FONDO RISORSE DECENTRATE DEL PERSONALE DIPENDENTE, NON DIRIGENTE, DEL COMUNE DI CESENA PER L'ANNO 2020	225.380,00
9	015001	16P	IMP				2021	251	1	COSTITUZIONE E QUANTIFICAZIONE DEL FONDO RISORSE DECENTRATE DEL PERSONALE DIPENDENTE, NON DIRIGENTE, DEL COMUNE DI CESENA PER L'ANNO 2020	806.000,00
10	015001	17P	IMP				2021	244	1	COSTITUZIONE E QUANTIFICAZIONE DEL FONDO PER LA RETRIBUZIONE DI POSIZIONE E DI RISULTATO DEL PERSONALE DELL'AREA DELLA DIRIGENZA DEL COMUNE DI CESENA - ANNO 2020	60.000,00
11	021050	27P	IMP	2020	4007	1	2021	863	1	CAUSA DI OPPOSIZIONE A DECRETO INGIUNTIVO N. 1739/2020 DEL TRIBUNALE DI FORLI' E CAUSA D;OPPOSIZIONE A SFRATTO PER MOROSITA' (N.1430/2020 R.G.) DEL TRIBUNALE DI FORLI;. COSTITUZIONE IN GIUDIZIO.	15.888,35
12	036030	03P	IMP	2020	4376	1	2021	878	1	FORNITURA DI GIOCHI, GIOCATTOLI E MATERIALI DIDATTICI PER I NIDI E LE SCUOLE COMUNALI PER L'INFANZIA (FASCIA 0 -6 ANNI). ANNO 2020. CIG = ZCC2EF5498.	747,06
13	036050	26P	IMP	2020	961	1	2021	879	1	AFFIDAMENTO SERVIZIO CORSI DI FORMAZIONE PER CUOCHI E DI ALIMENTARISTA PER OPERATORI SERVIZIO REFEZIONE SCOLASTICA. CIG = Z172C03A0C.	622,20
14	044030	00P	IMP	2020	168	1	2021	865	1	AFFIDAMENTO DELLA FORNITURA DI ETICHETTE ADESIVE IN CARTA VELLUM PERMANENTE E DI TAG RFID IN ROTOLI MEDIANTE AVVIO DI PROCEDURA SUL MERCATO ELETTRONICO DELLA PUBBLICA AMMINISTRAZIONE (MEPA).	4.380,00
15	044050	14P	IMP	2020	210	1	2021	866	1	APPROVAZIONE MANIFESTAZIONE DI INTERESSE PER L'AFFIDAMENTO DEL SERVIZIO DI PROGETTAZIONE, PROMOZIONE E GESTIONE DI ATTIVITA' DIDATTICHE IN FAVORE DEL COMUNE DI CESENA.	11.495,64
16	044050	20P	IMP	2020	424	1	2021	867	1	AFFIDAMENTO DEL SERVIZIO DI GESTIONE DELLE VISITE GUIDATE, DELLA BIGLIETTERIA E DEL BOOKSHOP DELLA BIBLIOTECA MALATESTIANA. ATTO DI INDIRIZZO.	64.244,59
17	045050	23P	IMP	2020	3943	1	2021	868	1	SERVIZIO STAMPA DI SETTORE-IMPEGNO DI SPESA	159,10
18	052050	33P	IMP	2020	5183	1	2021	870	1	INCARICO PROFESSIONALE PER LA COLLABORAZIONE ALLA REDAZIONE DEL MASTERPLAN DELL'IMPIANTISTICA SPORTIVA PER CESENA. AFFIDAMENTO. CIG ZEF2FCCF79.	37.398,00
19	056050	31P	IMP	2009	1975	1	2021	871	1	CONFERIMENTO INCARICO PER COLLAUDO TECNICO/FUNZIONALE DELLE OPERE DI URBANIZZAZIONE - P.U.A. 10/01 AT1-AT5 E P.U.A. 12/12 AT3.	1.270,16

COMUNE DI CESENA

FONDO PLURIENNALE VINCOLATO SPESA CORRENTE

TITOLO 1°

Nr.Riga	Capitolo	Articolo	Tipo	Anno Res. prov.	Nr. Res. prov.	Sub Res. prov.	Anno	Numero	Sub	Descrizione Impegno	Importo
<b>Titolo: 1 Spese correnti</b>											
20	064150	01P	IMP				2021	309	1	FONDO NAZIONALE PER L'ELIMINAZIONE E IL SUPERAMENTO DELLE BARRIERE ARCHITETTONICHE DI CUI ALLA L. 13/89. IMPEGNO DI SPESA.	224.038,14
21	064150	01P	IMP				2021	310	1	FONDO NAZIONALE PER L'ELIMINAZIONE E IL SUPERAMENTO DELLE BARRIERE ARCHITETTONICHE DI CUI ALLA L. 13/89. IMPEGNO DI SPESA.	76.196,70
22	067030	00P	IMP	2020	842	1	2021	874	1	ACQUISIZIONE BENI DI CONSUMO IN ECONOMIA: ABBIGLIAMENTO PERSONALIZZATO PER VOLONTARI GRUPPO COMUNALE - CENTRO DI COSTO 67 - PROTEZIONE CIVILE. IMPEGNI DI SPESA.	450,18
23	067030	00P	IMP	2020	4715	1	2021	875	1	ACQUISIZIONE CAPI DI ABBIGLIAMENTO TECNICO PERSONALIZZATO PER IL GRUPPO COMUNALE VOLONTARI PROTEZIONE CIVILE (GCVPC) CENTRO DI COSTO 67 - PROTEZIONE CIVILE. IMPEGNO DI SPESA AL CAP. 67030 ART.00 BILAN	3.119,24
24	067030	00P	IMP	2020	4724	1	2021	876	1	ACQUISIZIONE BENI DI CONSUMO IN ECONOMIA CENTRO DI COSTO 67 - PROTEZIONE CIVILE. IMPEGNO DI SPESA AL CAP. 67030 ART.00 BILANCIO ANNO 2020.	1.154,55
25	073030	03P	IMP	2020	4377	1	2021	880	1	FORNITURA DI GIOCHI, GIOCATTOLI E MATERIALI DIDATTICI PER I NIDI E LE SCUOLE COMUNALI PER L'INFANZIA (FASCIA 0 -6 ANNI). ANNO 2020. CIG = ZCC2EF5498.	1.659,36
26	079030	00P	IMP	2020	4897	1	2021	881	1	SERVIZIO CENTRO DONNA, CENTRO ANTIVIOLENZA DEL COMUNE DI CESENA. ACQUISIZIONE STRUMENTAZIONI INFORMATICHE PER IMPLEMENTAZIONE SERVIZI E STRUMENTI PER LE POLITICHE RELATIVE AI DIRITTI E ALLE PARI OPPOR	5.200,00
27	089050	27P	IMP	2020	4768	1	2021	862	1	ISTANZA DI PATROCINIO LEGALE RIFERITA A PROCEDIMENTO PENALE A CARICO DI DIPENDENTE COMUNALE. RICONOSCIMENTO EX ANTE E GRADIMENTO DEL LEGALE.	3.545,66
28	090150	04P	IMP				2021	258	1	LINEE DI INDIRIZZO PER LA CONCESSIONE DI CONTRIBUTI A FONDO PERDUTO A FAVORE DI MICROIMPRESE PER FRONTEGGIARE L'EMERGENZA COVID-19	237.596,00
<b>Tot.p.</b>	<b>Titolo: 1 Spese correnti</b>										<b>1.818.543,94</b>
<b>Totale</b>											<b>1.818.543,94</b>

### c3) Beni, servizi e trasferimenti

L'aumento di €3.412.538,50 delle spese per beni, servizi e trasferimenti nel 2020 rispetto al 2019 compresi i riaccertamenti è legato alle maggiori risorse utilizzate per i seguenti settori/servizi:

78	Area interventi sociali diversi	1.444.905,08
59	Trasporto Pubblico e Traffico	416.943,95
71	Parchi e Giardini	405.005,44
73	Asili Nido	189.111,83
28	Servizi Generali	164.855,08
21	Patrimonio	121.116,83
15	Personale	120.100,31
44	Biblioteca	111.692,19
60	Programmazione Urbanistica	95.362,47
41	Università e tirocini	53.873,51
79	Progetto Donna	46.700,93
72	Interventi Tutela Ecologica	43.007,83
49	Attività culturali	34.744,57
13	Quartieri	30.275,03
47	Istituto Corelli	22.913,00
9	Organi Istituzionali: Consiglio Comunale	22.812,22
20	Tributi	21.309,67
10	Impianti tecnologici	19.916,84
63	Espropri	15.224,80
23	Edilizia Pubblica	7.620,02
67	Protezione Civile	6.589,72
81	Concessione Serv. Pubblicità e Affissioni	6.537,33
3	Assicurazioni	3.389,13
83	Arredo urbano	2.999,55
22	Ufficio Amministrativo	2.883,16
30	Autoparco	1.724,43
24	Edilizia Scolastica	432,26
53	Reparto Impianti Sportivi	450,00
93	Igiene e Sanità	41,32
		<b>3.412.538,50</b>



Tali aumenti sono in parte compensati da riduzioni di spese, compresi i riaccertamenti, che si sono verificate rispetto al 2019 per i seguenti servizi settori/servizi:

40	Diritto allo Studio e altri servizi	-548.736,10
02	Casa Bufalini	-412.759,16
90	Sviluppo e impresa	-254.786,12
35	Polizia Municipale e commerciale	-233.260,74
17	Ragioneria	-207.417,13
37	Istruzione Primaria	-165.025,48
5	Progetti integrati	-124.552,44
48	San Biagio	-119.040,46
12	Organi Istituzionali: Giunta Comunale	-107.546,01
36	Scuole Materne	-104.651,03
64	Edilizia Privata	-93.196,75
55	Turismo	-82.574,70
54	Manifestazioni Sportive e Ricreative	-82.317,28
58	Illuminazione Pubblica	-75.000,00
25	Servizi al cittadino	-74.748,86
70	Igiene Ambientale	-72.112,65
56	Viabilita'	-65.701,65
38	Istruzione Secondaria I	-65.311,52
45	Musei - Gallerie	-64.292,14
57	Parcheggi - Parchimetri	-63.351,10
69	Fogne e Depurazione	-57.905,03
68	Servizio Idrico e Fontane	-57.999,99
46	Teatro	-57.482,58
50	Progetto Giovani	-44.253,10
27	Utenze Servizi Generali	-37.695,43
80	Cimiteri	-35.339,05
89	Ordinanze, ingiunzioni e patrocinio legale	-19.772,19
29	CED	-15.501,00
19	Pianificazione e controllo	-13.900,00
7	Ufficio legale	-12.628,21
52	Centri Sportivi - Palestre	-11.059,35
14	Segreteria Generale	-10.043,96
94	Servizi per Commercio e settori economia	-7.959,98
31	Centro stampa	-4.544,53
74	Altri Servizi per l'Infanzia	-3.175,85
11	Comunicazione e trasparenza	-1.816,00
		<b>-3.407.457,57</b>

## Debiti fuori bilancio anno 2020

Nel prospetto che segue sono riportati i debiti fuori bilancio riconosciuti al 31.12.2020.

<b>DEBITI FUORI BILANCIO 2020</b>						
Del. nr.	Anno	Importo	Atto	Bilancio	cap	
3	06/02/2020	€ 709,47	SENTENZA	2019	capitolo 35180, art. 00	
13	09/04/2020	€ 18.500,00	SENTENZA	2020	capitolo 015180, art. 01	
13	09/04/2020	€ 8.754,72	SENTENZA	2020	capitolo 064180, art.02	
13	09/04/2020	€ 6.100,00	SENTENZA	2020	capitolo 023180, art. 00	
45	30/07/2020	€ 1.928,69	SENTENZA	2020	capitolo 035180, art. 00	
		€ 35.704,23				
		€ 482,68	SENTENZA	2020	capitolo 021180, art. 01	
		€ 6.823,48				
		€ 19.595,98				
82	10/12/2020	€ 6.394,32				
		€ 430,25	SENTENZA	2020	capitolo 023180, art. 00	
		€ 7.337,85				
		€ 1.716,35	SENTENZA	2020	capitolo 035180, art. 01	
		€ 1.300,00	SENTENZA	2020	capitolo 021171, art. 03	
		<b>€ 115.778,02</b>				
<b>DEBITI FUORI BILANCIO AL 31/12/2020</b>						
Dalle comunicazioni dei responsabili di servizi dell'Ente risultano debiti fuori bilancio da riconoscere al 31/12/2020 di € 2.925,22 per sentenze esecutive emesse nel 2020, finanziate nel Bilancio 2020 e in corso di finanziamento nel Bilancio 2021.						
Dalle comunicazioni dei responsabili di servizi dell'Ente risultano inoltre debiti fuori bilancio per prestazioni di servizi emesse nel 2021, da riconoscere sul Bilancio 2021 di € 73.200,00, finanziate nel Bilancio 2021.						

## Conto consuntivo 2020 - Bilancio corrente per centro di costo (compreso riaccertamento residui 2020)

Centro di costo	Descrizione del centro di costo	ENTRATA		USCITA						
		Previsione assestata	Accertamenti	Previsione assestata		Impegni		Beni, servizi, trasferimenti		
				Personale + IRAP	Oneri finanziari	Personale + IRAP	Oneri finanziari			
<b>BIBLIOTECA e CULTURA</b>										
02	Casa Butalini	176.000,00	51.000,00	0,00	0,00	195.000,00	0,00	0,00	0,00	25.000,00
44	Biblioteca	186.272,70	124.342,45	691.519,67	32.464,08	1.390.200,00	680.616,39	32.463,14	32.463,14	1.176.511,96
45	Musei - Gallerie	10.404,00	8.343,00	81.352,99	0,00	210.326,61	81.244,76	0,00	0,00	204.611,45
46	Teatro	37.498,00	37.498,00	0,00	0,00	1.021.838,03	0,00	0,00	0,00	1.021.838,03
47	Istituto Corelli	73.950,00	73.950,00	0,00	0,00	289.525,00	0,00	0,00	0,00	263.713,00
48	San Biagio	6.323,00	1.322,48	0,00	0,00	169.431,11	0,00	0,00	0,00	168.975,24
49	Attività culturali	57.762,00	32.897,60	150.427,59	0,00	275.232,84	140.426,78	0,00	0,00	270.833,28
	<b>Totale</b>	<b>548.209,70</b>	<b>329.353,53</b>	<b>923.300,25</b>	<b>32.464,08</b>	<b>3.551.553,59</b>	<b>902.287,93</b>	<b>32.463,14</b>	<b>32.463,14</b>	<b>3.131.482,96</b>
<b>ENTRATE TRIBUTARIE e SERVIZI ECONOMICO-FINANZIARI</b>										
17	Ragioneria	28.145.237,75	29.375.221,91	586.547,31	1.000.000,00	618.050,00	586.299,58	0,00	0,00	506.803,43
20	Tributi	31.681.500,00	33.509.166,23	512.631,42	0,00	194.606,75	510.125,79	0,00	0,00	160.908,11
81	Concessione Serv. Pubblicità e Affissioni	1.202.515,00	1.356.534,27	0,00	0,00	415.314,00	0,00	0,00	0,00	348.083,26
	<b>Totale</b>	<b>61.029.252,75</b>	<b>64.240.922,41</b>	<b>1.099.178,73</b>	<b>1.000.000,00</b>	<b>1.227.970,75</b>	<b>1.096.425,37</b>	<b>0,00</b>	<b>0,00</b>	<b>1.015.794,80</b>
<b>GOVERNO DEL TERRITORIO</b>										
60	Programmazione Urbanistica	17.000,00	42.995,00	453.352,91	0,00	99.600,00	448.434,10	0,00	0,00	99.340,75
61	Servizio Aree di Trasformazione	0,00	0,00	0,00	0,00	0,00	0,00	0,00	0,00	0,00
64	Edilizia Privata	924.836,00	980.339,99	978.743,72	0,00	614.440,92	972.316,55	0,00	0,00	287.887,54
66	Peep	0,00	0,00	33.403,63	88.270,00	0,00	32.258,49	83.853,60	83.853,60	0,00
	<b>Totale</b>	<b>941.836,00</b>	<b>1.023.334,99</b>	<b>1.465.500,26</b>	<b>88.270,00</b>	<b>714.040,92</b>	<b>1.453.009,14</b>	<b>83.853,60</b>	<b>83.853,60</b>	<b>387.228,29</b>

Centro di costo	Descrizione del centro di costo	ENTRATA		USCITA					
		Previsione assestata	Accertamenti	Previsione assestata			Impegni		
				Personale + IRAP	Oneri finanziari	Beni, servizi, trasferimenti	Personale + IRAP	Oneri finanziari	Beni, servizi, trasferimenti

### INNOVAZIONE TECNOLOGICA

26	Servizio Statistico	0,00	0,00	0,00	0,00	270.814,00	0,00	0,00	0,00	0,00	270.814,00
29	CED	0,00	0,00	0,00	0,00	1.335.590,00	0,00	0,00	0,00	0,00	1.335.590,00
	<b>Totale</b>	<b>0,00</b>	<b>0,00</b>	<b>0,00</b>	<b>0,00</b>	<b>1.606.404,00</b>	<b>0,00</b>	<b>0,00</b>	<b>0,00</b>	<b>0,00</b>	<b>1.606.404,00</b>

### LAVORI PUBBLICI

10	Impianti tecnologici	0,00	0,00	0,00	7.002,00	982.619,29	0,00	0,00	7.001,28	0,00	980.743,29
22	Ufficio Amministrativo	0,00	0,00	0,00	0,00	5.200,00	0,00	0,00	0,00	0,00	4.387,55
23	Edilizia Pubblica	0,00	0,00	0,00	1.001.746,60	67.121,11	0,00	984.966,41	0,00	0,00	41.757,90
24	Edilizia Scolastica	0,00	0,00	0,00	0,00	15.000,00	0,00	0,00	0,00	0,00	15.000,00
27	Utenze Servizi Generali	165.000,00	210.704,42	0,00	0,00	715.000,00	0,00	0,00	0,00	0,00	701.023,17
53	Reparto Impianti Sportivi	0,00	0,00	0,00	163.232,90	5.000,00	0,00	163.121,89	0,00	0,00	950,00
56	Viabilità	75.000,00	75.980,46	0,00	1.005.984,02	1.125.403,80	1.581.848,16	999.268,94	1.125.278,13	1.125.278,13	1.518.802,96
58	Illuminazione Pubblica	0,00	0,00	0,00	34.059,57	3.890.000,00	0,00	33.659,49	0,00	0,00	3.890.000,00
69	Fogne depurazione	14.000,00	12.684,50	0,00	0,00	84.960,00	75.000,00	0,00	84.957,91	0,00	70.652,31
71	Parchi e Giardini	73.000,00	30.162,20	0,00	188.425,09	16.466,00	1.841.500,00	187.401,83	16.465,04	16.465,04	1.762.614,12
83	Arredo urbano	500,00	1.151,07	0,00	0,00	58.144,12	44.000,00	0,00	53.590,59	0,00	43.999,54
	<b>Totale</b>	<b>327.500,00</b>	<b>330.682,65</b>	<b>0,00</b>	<b>2.393.448,18</b>	<b>9.222.288,56</b>	<b>1.291.975,92</b>	<b>2.368.418,56</b>	<b>1.287.292,95</b>	<b>1.287.292,95</b>	<b>9.029.930,84</b>

### LOGISTICA

18	Economato	0,00	0,00	0,00	222.950,90	0,00	0,00	222.823,36	0,00	0,00	0,00
28	Servizi Generali	1.000,00	130,91	0,00	0,00	6.427.461,78	1.000,00	0,00	0,00	0,00	1.100.828,87
	<b>Totale</b>	<b>1.000,00</b>	<b>130,91</b>	<b>0,00</b>	<b>222.950,90</b>	<b>6.427.461,78</b>	<b>1.000,00</b>	<b>222.823,36</b>	<b>0,00</b>	<b>0,00</b>	<b>1.100.828,87</b>

Centro di costo	ENTRATA		USCITA					
	Descrizione del centro di costo	Previsione assestata	Previsione assestata		Impegni		Beni, servizi, trasferimenti	
			Personale + IRAP	Oneri finanziari	Personale + IRAP	Oneri finanziari		

#### PIANIFICAZIONE, CONTROLLO e PROGETTI EUROPEI

05	Progetti integrati	184.994,00	52.914,82	132.461,56	0,00	194.188,00	128.692,91	0,00	44.888,35
07	Ufficio legale	155.000,00	199.280,72	0,00	0,00	36.025,57	0,00	0,00	3.520,01
11	Comunicazione e trasparenza	0,00	0,00	0,00	0,00	30.000,00	0,00	0,00	20.000,00
19	Pianificazione e controllo	0,00	0,00	210.202,17	0,00	7.752,00	209.840,01	0,00	7.752,00
	<b>Totale</b>	<b>339.994,00</b>	<b>252.195,54</b>	<b>342.663,73</b>	<b>0,00</b>	<b>267.965,57</b>	<b>338.532,92</b>	<b>0,00</b>	<b>76.160,36</b>

#### PERSONALE e ORGANIZZAZIONE

15	Personale	358.457,00	301.819,88	3.096.156,21	0,00	937.400,00	1.923.570,60	0,00	784.789,10
	<b>Totale</b>	<b>358.457,00</b>	<b>301.819,88</b>	<b>3.096.156,21</b>	<b>0,00</b>	<b>937.400,00</b>	<b>1.923.570,60</b>	<b>0,00</b>	<b>784.789,10</b>

#### POLIZIA LOCALE

35	Polizia Locale	2.155.000,00	2.139.179,63	3.276.904,04	0,00	592.475,14	3.221.923,42	0,00	518.750,65
	<b>Totale</b>	<b>2.155.000,00</b>	<b>2.139.179,63</b>	<b>3.276.904,04</b>	<b>0,00</b>	<b>592.475,14</b>	<b>3.221.923,42</b>	<b>0,00</b>	<b>518.750,65</b>

#### SERVIZI AMMINISTRATIVI, PARTECIPAZIONE e PATRIMONIO

03	Assicurazioni	85.000,00	55.461,68	0,00	0,00	520.400,00	0,00	0,00	516.232,00
09	Organi Istituzionali: Consiglio Comunale	0,00	0,00	0,00	0,00	136.122,00	0,00	0,00	135.873,97
12	Organi Istituzionali: Giunta Comunale	0,00	0,00	205.451,55	0,00	346.972,00	193.524,64	0,00	316.108,59
13	Quartieri	45.600,00	31.709,80	102.972,13	0,00	156.947,00	100.265,44	0,00	153.322,51
14	Segreteria Generale	14.000,00	16.141,53	913.781,00	0,00	27.504,01	901.671,07	0,00	10.600,55
16	Contratti	20.000,00	20.404,90	0,00	0,00	0,00	0,00	0,00	0,00
21	Patrimonio	815.078,00	854.113,91	419.146,32	2.475.439,92	669.117,40	392.345,06	2.475.437,46	624.969,19
30	Autoparco	30.000,00	0,00	84.503,84	0,00	42.300,00	82.392,98	0,00	12.300,00
31	Centro stampa	0,00	0,00	0,00	0,00	34.000,00	0,00	0,00	27.318,60

Centro di costo	Descrizione del centro di costo	ENTRATA		USCITA						
		Previsione assestata	Accertamenti	Previsione assestata			Impegni			
				Personale + IRAP	Oneri finanziari	Beni, servizi, trasferimenti	Personale + IRAP	Oneri finanziari	Beni, servizi, trasferimenti	
<b>... segue Servizi Amministrativi, Partecipazione e Patrimonio</b>										
51	Piscina	96.511,00	96.477,60	0,00	0,00	0,00	0,00	0,00	0,00	0,00
63	Espropri	0,00	0,00	93.382,68	0,00	33.508,74	93.382,68	0,00	0,00	19.267,40
65	Abitazioni	50.000,00	54.600,00	0,00	0,00	50.000,00	0,00	0,00	0,00	50.000,00
76	Area anziani	0,00	0,00	0,00	0,00	0,00	0,00	0,00	0,00	0,00
77	Area immigrazione	0,00	0,00	0,00	0,00	0,00	0,00	0,00	0,00	0,00
78	Area interventi sociali diversi	1.095.944,08	1.098.542,65	0,00	0,00	7.092.890,08	0,00	0,00	0,00	7.092.890,08
82	Mercato Ortofrutticolo	177.021,00	177.893,96	0,00	0,00	0,00	0,00	0,00	0,00	0,00
89	Ordinanze, ingiunzioni e patrocinio legale	130.000,00	75.514,17	0,00	0,00	30.000,00	0,00	0,00	0,00	8.206,60
	<b>Totale</b>	<b>2.559.154,08</b>	<b>2.480.860,20</b>	<b>1.819.237,52</b>	<b>2.475.439,92</b>	<b>9.139.761,23</b>	<b>1.763.581,27</b>	<b>2.475.437,46</b>	<b>2.475.437,46</b>	<b>8.967.089,49</b>
<b>SERVIZI EDUCATIVI, ISTRUZIONE e SPORT</b>										
36	Scuole Materne	689.811,98	784.291,81	2.589.221,27	8.233,00	1.860.981,67	2.391.028,12	8.232,52	8.232,52	1.742.905,80
37	Istruzione Primaria	0,00	0,00	91.690,62	203.372,33	638.000,00	91.230,46	203.371,09	203.371,09	577.209,74
38	Istruzione Secondaria I	0,00	0,00	0,00	53.512,00	336.000,00	0,00	53.511,38	53.511,38	295.852,76
40	Diritto allo Studio e altri servizi	1.153.102,75	1.280.038,88	599.163,32	0,00	3.243.905,00	592.258,42	0,00	0,00	3.148.001,45
52	Centri Sportivi - Palestre	183.086,00	184.935,23	0,00	51.043,00	780.350,00	0,00	51.041,26	51.041,26	715.529,63
54	Manifestazioni Sportive e Ricreative	100.000,00	100.000,00	0,00	0,00	12.053,00	0,00	0,00	0,00	11.285,00
73	Asili Nido	1.669.007,48	1.827.465,66	2.001.336,51	4.119,00	1.891.598,05	2.000.610,53	4.118,71	4.118,71	1.806.388,84
74	Altri Servizi per l'Infanzia	334.351,25	373.682,46	0,00	0,00	1.913.688,47	0,00	0,00	0,00	1.869.442,86
79	Progetto Donna	97.642,00	114.371,00	0,00	0,00	164.362,32	0,00	0,00	0,00	157.031,83
	<b>Totale</b>	<b>4.227.001,46</b>	<b>4.664.785,04</b>	<b>5.281.411,72</b>	<b>320.279,33</b>	<b>10.840.938,51</b>	<b>5.075.127,53</b>	<b>320.274,96</b>	<b>320.274,96</b>	<b>10.323.647,91</b>

Centro di costo	Descrizione del centro di costo	ENTRATA		USCITA					
		Previsione assestata	Accertamenti	Previsione assestata			Impegni		
				Personale + IRAP	Oneri finanziari	Beni, servizi, trasferimenti	Personale + IRAP	Oneri finanziari	Beni, servizi, trasferimenti
<b>SPORTELLO DEL CITTADINO</b>									
25	Servizi al cittadino	649.696,00	699.094,31	1.923.852,18	0,00	567.700,00	1.911.621,61	0,00	527.489,73
80	Cimiteri	1.035.000,00	1.065.100,92	190.385,98	136.523,00	554.700,00	187.686,46	136.520,99	523.227,46
	<b>Totale</b>	<b>1.684.696,00</b>	<b>1.764.195,23</b>	<b>2.114.238,16</b>	<b>136.523,00</b>	<b>1.122.400,00</b>	<b>2.099.308,07</b>	<b>136.520,99</b>	<b>1.050.717,19</b>
<b>SVILUPPO ECONOMICO</b>									
41	Università e tirocini	19.000,00	22.841,21	0,00	0,00	657.450,00	0,00	0,00	656.617,50
50	Progetto giovani	14.000,00	13.649,00	0,00	0,00	193.683,42	0,00	0,00	190.683,35
55	Turismo	45.000,00	27.576,60	0,00	0,00	112.925,00	0,00	0,00	109.382,22
90	Sviluppo e Impresa	8.800,00	8.784,00	0,00	0,00	589.125,00	0,00	0,00	350.903,20
93	Igiene e sanità	0,00	0,00	0,00	0,00	350,00	0,00	0,00	330,56
94	SUAP	210.000,00	211.652,12	0,00	0,00	598.300,00	0,00	0,00	585.392,00
	<b>Totale</b>	<b>296.800,00</b>	<b>284.502,93</b>	<b>0,00</b>	<b>0,00</b>	<b>2.151.833,42</b>	<b>0,00</b>	<b>0,00</b>	<b>1.893.308,83</b>
<b>TUTELA AMBIENTE E TERRITORIO</b>									
57	Parcheggi - Parchimetri	393.423,00	393.423,00	0,00	0,00	39.000,00	0,00	0,00	39.000,00
59	Trasporto Pubblico e Traffico	325.467,00	296.010,50	200.825,24	0,00	2.931.482,00	199.524,06	0,00	2.861.887,08
67	Protezione Civile	31.000,00	662,72	0,00	0,00	181.547,57	0,00	0,00	150.002,20
68	Servizio Idrico e Fontane	0,00	0,00	0,00	0,00	10.000,00	0,00	0,00	10.000,00
70	Igiene Ambientale	16.688.599,00	16.441.073,60	0,00	0,00	16.679.453,60	0,00	0,00	16.354.918,75
72	Interventi Tutela Ecologica	244.640,00	241.448,82	585.719,38	0,00	655.426,00	585.719,38	0,00	629.745,72
	<b>Totale</b>	<b>17.683.129,00</b>	<b>17.372.618,64</b>	<b>786.544,62</b>	<b>0,00</b>	<b>20.496.909,17</b>	<b>785.243,44</b>	<b>0,00</b>	<b>20.045.553,75</b>
	<b>TOTALE GENERALE</b>	<b>92.152.029,99</b>	<b>95.184.581,58</b>	<b>22.821.534,32</b>	<b>5.345.952,25</b>	<b>68.299.402,64</b>	<b>21.250.251,61</b>	<b>4.335.843,10</b>	<b>59.931.687,24</b>





# Investimenti





## 1) Entrate in c\capitale (titoli 4-5-6)

Il seguente prospetto pone a confronto le previsioni relative ai nuovi finanziamenti dell'anno 2020, esclusa la parte relativa alle somme riaccertate da esercizi precedenti e quelle reimputate a esercizi successivi.

Gli accertamenti di entrata sulle previsioni definitive sono di seguito riportati:

	PREVISIONI FINALI	ACCERTAMENTI	Differenza su previsioni definitive
TIT. 4° Alienazioni immobiliari e mobili	6.090.780,00	4.123.238,53	-1.967.541,47
Oneri di urbanizzazione e monetizzazioni	1.568.222,00	1.581.932,29	13.710,29
Trasferimenti dalla Regione	1.992.049,00	178.303,35	-1.813.745,65
Trasferimenti da altri EE.PP.	530.378,00	15.000,00	-515.378,00
Trasferimenti da EU	0,00	0,00	0,00
Trasferimenti Statali	819.930,00	932.565,45	112.635,45
Trasferimenti da privati	22.990,00	2.990,24	-19.999,76
<b>TOTALE TITOLO 4°</b>	<b>11.024.349,00</b>	<b>6.834.029,86</b>	
TIT. 5° Alienazioni finanziarie	8.900,00	8.909,35	9,35
Gestione liquidità fuori T.U.	6.172.511,00	5.792.511,00	-380.000,00
<b>TOTALE TITOLO 5°</b>	<b>6.181.411,00</b>	<b>5.801.420,35</b>	
TIT. 6° Accensione di prestiti	6.172.511,00	6.172.511,00	0,00
<b>Totale entrate in c/capitale</b>	<b>23.378.271,00</b>	<b>18.807.961,21</b>	<b>-4.570.309,79</b>
AVANZO (1)	2.996.807,00	2.996.807,00	0,00
Entrate Correnti	470.000,00	489.680,80	19.680,80
<b>Totale entrate per spese in C/Capitale</b>	<b>26.845.078,00</b>	<b>22.294.449,01</b>	

(1) Applicato avanzo di amministrazione 2019, accantonato per investimenti per euro 38.353,00, destinato ad investimenti per euro 562.000,00, vincolato per euro 1.079.454,00 ed avanzo disponibile per euro 1.317.000,00.

L'evoluzione normativa in materia di rispetto dei saldi finanziari di competenza ha comportato la cosiddetta liberalizzazione dell'uso degli avanzi di amministrazione per investimenti. Tutto ciò ha consentito di applicare a copertura delle spese per investimenti 2020 circa 3 milioni di euro.

L'andamento delle entrate derivanti da oneri di urbanizzazione e monetizzazioni è stato in diminuzione (€ 1.581.932,29) rispetto all'anno precedente (€ 2.226.458,43), tale riduzione è determinata principalmente della crisi economica generata dall'emergenza epidemiologica da Covid-19.

I minori accertamenti dei trasferimenti statali e regionali sono dovuti alla reimputazione delle relative spese all'anno 2020 e/o alla mancata assegnazione dei fondi.

## b) Risorse c/capitale

Le risorse disponibili per il finanziamento degli investimenti derivano da:

<b>RISORSE IN CONTO CAPITALE</b>		
Alienazioni immobiliari	4.123.238,53	18,49%
Oneri di urbanizzazione e monetizzazioni	1.581.932,29	7,10%
Trasferimenti dalla Regione	178.303,35	0,80%
Trasferimenti da EE.PP	15.000,00	0,07%
Trasferimenti da privati	2.990,24	0,01%
Trasferimenti statali	932.565,45	4,18%
Alienazioni finanziarie	8.909,35	0,04%
Mutui/Indebitamento	6.172.511,00	27,69%
Avanzo di amministrazione	2.996.807,00	13,44%
Entrate correnti (es: concessioni loculi, contravvenzioni CDS)	489.680,80	2,20%
Gestione tesoreria	<u>5.792.511,00</u>	25,98%
<b>Totale complessivo entrate accertate</b>	<b><u>22.294.449,01</u></b>	

Il totale degli oneri di urbanizzazione incassati nel 2020 ammonta ad euro 1.581.932,29 di cui euro 151.133,13 per monetizzazioni opere di urbanizzazione.

## ALIENAZIONE BENI IMMOBILI 2020

AREA PEEP C / 13 S.VITTORE	4.544,98
AREA PEEP C / 1A S.MAURO	37.392,26
AREE PEEP C / 7A S.EGIDIO	28.183,08
AREE PEEP C/8 CASE MACERONE	16.163,39
DIRITTO DI SUPERFICIE - AREA DI PIEVESESTINA	27.489,03
ALLOGGIO CONDOMINIO AZALEA	9.780,43
AUMENTO CAPITALE SOCIALE FOR	3.350.000,00
IMMOBILE ERP VIA SAN MARTINO 25A	223.200,00
IMMOBILE ERP VIA SAN MARTINO 25B	194.900,00
IMMOBILE ERP VIA ANGELI 25	120.000,00
IMMOBILE ERP VIA GHERARDI 34	110.351,00
INDENNIZI SERVITU' MILITARI	684,36

TOTALE BENI IMMOBILI..... **4.122.688,53**

## ALIENAZIONE BENI MOBILI 2020

PERMUTA BENI MOBILI	550,00
TOTALE BENI MOBILI.....	<b>550,00</b>

## ALIENAZIONE PARTECIPAZIONI 2020

QUOTA TERME S.AGNESE	8.909,35
TOTALE PARTECIPAZIONI .....	<b>8.909,35</b>

## TREND INDEBITAMENTO 2013 - 2020

ANNO	DEBITO RESIDUO AL 31/12		di cui			
	RESIDUO AL 31/12	CASSA DD.PP.	BANCHE	ONERI FINANZIARI	di cui QUOTA CAPITALE	di cui QUOTA INTERESSI
2013	25.393.127,68	1.207.645,78	24.185.481,90	7.048.219,84	6.671.040,94	377.178,90
2014	23.851.283,76	4.766.609,10	19.084.674,66	6.013.770,57	5.721.843,92	291.926,65
2015	19.023.378,10	4.241.547,98	14.781.830,12	5.032.892,15	4.827.906,22	204.785,93
2016	18.092.008,76	6.887.630,83	11.204.377,93	3.780.107,62	3.646.090,27	134.017,35
2017	17.398.348,05	8.214.573,78	9.183.774,33	3.034.127,86	2.843.660,71	190.467,15
2018	16.806.956,52	9.911.147,56	6.895.808,96	4.905.239,90	4.529.454,47	375.785,43
2019	19.056.500,17	11.091.365,66	7.965.134,51	2.802.924,00	2.530.047,05	272.876,95
2020	21.301.780,06	16.659.624,22	4.642.155,84	4.335.843,10	3.894.820,95	441.022,15

### DEBITO RESIDUO al 31/12/2020

BANCHE	DEBITO RESIDUO
FIDEURAM EX BIIS	916.822,49
MONTE DEI PASCHI DI SIENA	1.280.682,00
CASSA DD.PP.SPA	16.659.624,22
CREDIT AGRICOLE	1.744.651,33
ISTITUTO PER IL CREDITO SPORTIVO	700.000,02
<b>TOTALE GENERALE .....</b>	<b>21.301.780,06</b>

### EVOLUZIONE INDEBITAMENTO

	2016	2017	2018	2019	2020
Residuo debito finale	18.092.008,76	17.398.348,05	16.806.956,52	19.056.500,17	21.301.780,06
Popolazione residente	96.589	96.760	97.210	97.038	97.282
Rapporto tra residuo debito e popolazione residente	187,31	179,81	172,89	196,38	218,97

## FINANZIAMENTO INVESTIMENTI 2015 - 2020 (\*)

### RISORSE UTILIZZATE

RISORSE	2015	2016	2017	2018	2019	2020
Oneri urbanizzazione	2.014.547,51	1.393.253,16	2.296.789,92	2.867.139,10	1.830.339,91	1.239.792,69
Alienazioni	16.430.685,46	3.909.629,50	15.241.568,90	751.237,64	11.988.784,25	3.414.270,19 <sup>(1)</sup>
Trasferimenti c/capitale	1.857.045,15	4.245.283,41	1.246.000,00	3.818.632,35	6.220.428,70	865.078,96
Mutui e prestiti	0,00	1.500.000,00	2.150.000,00	3.938.062,94	4.790.000,00	6.172.511,00
Avanzo	3.178.284,60	2.647.000,00	1.214.721,00	9.408.216,96	3.308.485,87	2.865.324,76
Entrate correnti	95.629,52	67.773,06	168.420,59	815.429,58	258.805,98	357.725,76
<b>TOTALE</b>	<b>23.576.192,24</b>	<b>13.762.939,13</b>	<b>22.317.500,41</b>	<b>21.598.718,57</b>	<b>28.396.844,71</b>	<b>14.914.703,36</b>

(\*) Escluso gestione liquidità fuori tesoreria unica

(1) compreso aumento di capitale Filiera Ortofrutticola Romagna

## 2) Spese in c\capitale (titolo 2-3)

–Derivanti dal Piano Investimenti 2020 e al netto della gestione di tesoreria e senza considerare le operazioni di riaccertamento e reimputazione agli esercizi successivi.

Lo scostamento tra previsioni definitive e impegni di spesa per nuovi investimenti 2020 è il seguente:

PREVISIONI FINALI (*)	IMPEGNI	DIFFERENZA	%
20.672.567,00	14.914.703,36	5.757.863,64	-27,85%

Lo scostamento tra risorse accertate e disponibili per investimenti e impegni di spesa rappresenta un indicatore certamente significativo:

RISORSE ACCERTATE (*)	IMPEGNI	DIFFERENZA	%
16.501.938,01	14.914.703,36 (1)	1.587.234,65	-9,62%

(\*) Escluso gestione liquidità

*(1) A seguito dell'operazione di riaccertamento ordinario dei residui è stato determinato il fondo pluriennale vincolato per le spese in conto capitale di € 29.555.098,53 (a pagina 78 gli importi analitici) mediante il quale sono stati reimputati gli investimenti già finanziati negli anni 2019 e precedenti in corso di realizzazione e quelli dell'anno 2020 non ancora eseguiti, agli anni 2021 e seguenti.*

Occorre tuttavia sottolineare la difficoltà di comprimere tale gap sussistendo varie norme amministrative e contabili che incidono pesantemente sull'iter di realizzazione delle opere pubbliche. Queste, devono avere una copertura finanziaria certificata integrale, ovvero le risorse devono essere acquisite al bilancio dell'ente per l'intero importo, anche se la realizzazione avviene in più esercizi.

Nel contempo, la gara deve essere bandita entro l'esercizio il che presuppone l'assunzione degli impegni di spesa sin dall'inizio della procedura.

La complessità di tale intreccio accentuata dalle norme sulla contabilità armonizzata, comporta inevitabilmente l'esistenza di un ammontare di impegni di spesa finali più basso rispetto alle risorse.

Nel 2020 per l'appunto questa differenza è stata del 9,62%. Tale importo pari ad €1.587.234,65 confluirà nell'avanzo di amministrazione e potrà essere applicato al bilancio 2021 secondo quanto previsto dai principi contabili.



**SPESA INVESTIMENTI NETTI 2015 - 2020 (\*)**

<b>TITOLO II</b>	<b>2015</b>	<b>2016</b>	<b>2017</b>	<b>2018</b>	<b>2019</b>	<b>2020</b>
Previsione definitiva (*)	31.367.805,00	19.662.604,00	24.901.369,00	25.351.984,53	35.413.068,38	20.672.567,00
Impegnato	23.576.192,24	13.762.939,13	22.317.500,41	21.598.718,57	28.396.844,71	14.914.703,36
% Realizzazione	75,16%	70,00%	89,62%	85,20%	80,19%	72,15%

\*Escluso gestione liquidità

## Analisi spese conto capitale

Nel corso del 2020 gli impegni assunti sui titoli 2<sup>a</sup> e 3<sup>a</sup> della spesa per investimenti ammontano a €20.707.214,36.

Data la previsione assestata complessiva di €26.845.078,00 la percentuale di realizzazione dei titoli 2<sup>a</sup> e 3<sup>a</sup> è pari all' 77,14%.

Il prospetto che segue riporta in maniera analitica, per ciascun centro di costo, gli investimenti previsti e quelli finanziati nel corso dell'anno. Vengono evidenziati per ciascun settore i centri di costo, con i relativi investimenti.

Centro di Costo		Oggetto Investimento	Previsione Assestata	Impegnato
n.	Descrizione			
<b>Biblioteca e Cultura</b>				
44	Biblioteca	completamento 3° lotto - riorgan.	200.000,00	84.815,20
		efficientamento energetico Biblioteca	30.000,00	25.127,09
		Biblioteca 3° lotto integrazione	30.000,00	0,00
<i>Totale Biblioteca</i>			260.000,00	109.942,29
45	Musei e gallerie	pinacoteca palazzo Ex OIR	180.000,00	180.000,00
		acquisto scaffalature Pinacoteca	5.000,00	2.878,90
		<i>Totale Musei</i>		
46	Teatro	riqualificazione Ridotto Teatro Bonci	600.000,00	14.640,00
		<i>Totale Teatro</i>		
48	San Biagio	manutenzione e riorganizzazione San Biagio	100.000,00	0,00
		Acquisto videoproiettori	70.000,00	69.992,50
		<i>Totale San Biagio</i>		
49	Attività culturali	Riqualificazione Palazzo Marinelli	1.200.000,00	700.000,00
		<i>Totale attività culturali</i>		
<b>Totale Biblioteca e Cultura</b>			<b>2.415.000,00</b>	<b>1.077.453,69</b>
<b>Lavori Pubblici</b>				
10	Impianti tecnologici	Manut. straord. Impianti	200.000,00	200.000,00
		Riqualificazione energetica impianti termici	540.000,00	540.000,00
		progetto Un'altra stazione 2020	26.000,00	6.000,00
		<i>Totale Impianti tecnologici</i>		
23	Edilizia pubblica	acquisto autovettura	13.500,00	13.484,66
		acquisto software e attrezzature hardware	41.653,00	41.415,34
		<i>Totale edilizia pubblica</i>		
56	Viabilità	procedure espropriative viabilità	10.000,00	6.500,00
		contributi viabilità minore	150.000,00	149.241,13
		ristrutturazione e ricostruzione strade urbane	400.000,00	400.000,00
		ristrutturazione e ricostruzione strade extraurbane	400.000,00	400.000,00
		interventi ripristino opere in c.a. e strutture	100.000,00	100.000,00
		eliminazione barriere architettoniche, protezioni, ecc.	100.000,00	100.000,00

Centro di Costo		Oggetto Investimento	Previsione Assestata	Impegnato
n.	Descrizione			
56	segue... Viabilità	progetto sicurezza segnaletica orizzontale e verticale	200.000,00	200.000,00
		viabilità quartieri opere sicurezza	250.000,00	250.000,00
		realizzazione e ripristino fossi stradali	100.000,00	100.000,00
		acquisto attrezzature	10.000,00	0,00
		progetti partecipati	500.000,00	500.000,00
		contributo al Comune di Cesenatico	65.750,00	65.750,00
		opere urbanizzazione via Masiera	123.750,00	9.935,41
		completamento asfaltatura Gronda	333.983,00	299.999,83
	<i>Totale viabilità</i>	2.743.483,00	2.581.426,37	
58	Illuminazione pubblica	Nuovi impianti illuminazione pubblica	40.000,00	40.000,00
		Efficientamento energetico illuminazione pubblica	70.000,00	70.000,00
		<i>Totale illuminazione pubblica</i>	110.000,00	110.000,00
69	Fogne e depurazione	ricostruzione e potenziamento fogne bianche	100.000,00	100.000,00
		interventi difesa idrogeologica e frane	100.000,00	100.000,00
		interventi straordinari pulizia pozzetti	50.000,00	50.000,00
		opere idrauliche via Montale	150.000,00	1.522,56
		<i>Totale fogne e depurazione</i>	400.000,00	251.522,56
71	Parchi e giardini	Manut. straord. verde pubblico	100.000,00	15.033,96
		adeguamento arredi e attrezzature	50.000,00	49.949,14
		ripristino Parco Ippodromo	100.000,00	100.000,00
		<i>Totale Parchi e giardini</i>	250.000,00	164.983,10
83	Arredo urbano	Acquisto e manutenzione attrezzature arredo urbano	20.000,00	19.879,12
		progetti partecipati arredo urbano	100.000,00	100.000,00
		progetto Un'Altra Stazione 2020	5.000,00	5.000,00
		<i>Totale Arredo urbano</i>	125.000,00	124.879,12
<b>Totale Lavori Pubblici</b>			<b>4.449.636,00</b>	<b>4.033.711,15</b>
<b>Entrate tributarie e Servizi economico-finanziari</b>				
17	Ragioneria	Gestione disponibilità fuori tesoreria	6.172.511,00	5.792.511,00
		<b>Totale Entrate trib. e Servizi economico finanz.</b>	<b>6.172.511,00</b>	<b>5.792.511,00</b>
<b>Governmento del territorio</b>				
64	Edilizia privata	Restituzione oneri di urbanizzazione	293.762,00	226.600,74
		<b>Totale Governo del territorio</b>	<b>293.762,00</b>	<b>226.600,74</b>
<b>Logistica e servizi di supporto</b>				
28	Servizi generali	Acquisto beni mobili, arredi e attrezzature	10.000,00	9.053,58
		<b>Totale servizi generali</b>	<b>10.000,00</b>	<b>9.053,58</b>
<b>Servizi Amministrativi, Partecipazione e Patrimonio</b>				
21	Patrimonio	Acquisto aree e permute	25.000,00	1.841,61
		Manutenz. Straordinaria immobili condomini	32.990,00	30.669,42
		Manutenz. Straordinaria immobili	250.000,00	250.000,00
		efficientamento energetico edifici	100.000,00	0,00
		progetti partecipati edilizia pubblica	90.000,00	89.984,00

Centro di Costo		Oggetto Investimento	Previsione Assestata	Impegnato
n.	Descrizione			
21	segue...Patrimonio	progetto Un'altra Stazione 2020	44.000,00	19.000,00
		aumento di capitale FOR per frigorifero	3.350.000,00	3.350.000,00
		<i>Totale Patrimonio</i>	3.891.990,00	3.741.495,03
30	Autoparco	Acquisto autovetture	15.000,00	0,00
		<i>Totale Autoparco</i>	15.000,00	0,00
65	Abitazioni	interventi su alloggi ERP	1.151.091,00	0,00
		piano casa linea B	60.001,00	0,00
		edificio ERP Calisese	539.009,00	0,00
		Manutenzione straordinaria alloggi ERP in condominio	133.370,00	0,00
		Manutenzione straordinaria alloggi ERP sfitti	393.275,00	0,00
		manutenzione straordinaria alloggio Via Longiano/Ariosto	93.750,00	0,00
		<i>Totale abitazioni</i>	2.370.496,00	0,00
		<b>Totale Servizi Amministrativi Partecipazione e Patrimonio</b>	<b>6.277.486,00</b>	<b>3.741.495,03</b>
<b>Polizia Municipale</b>				
35	Polizia Municipale	Autoveicoli, arredi e attrezzature P.M.	19.392,12	2.013,00
		Progetto scuole sicure	33.711,88	33.711,87
		<b>Totale Polizia municipale</b>	<b>53.104,00</b>	<b>35.724,87</b>
<b>Servizi Educativi, Istruzione e Sport</b>				
36	Scuole materne	Acquisto arredi e attrezzature	30.000,00	11.027,20
		manutenzione straordinaria materne statali	240.000,00	240.000,00
		manutenzione straordinaria materne comunali	80.000,00	80.000,00
		efficientamento energetico materna Ippodromo	197.320,00	123.432,00
		progetti partecipati materne	30.000,00	30.000,00
		lavori complementari materna Munari	100.000,00	100.000,00
		<i>Totale Scuole materne</i>	677.320,00	584.459,20
37	Istruzione primaria	Acquisto attrezzature, ausili disabili	10.000,00	5.000,00
		manutenzione straordinaria primarie	109.360,00	109.360,00
		Nuova primaria San Vittore	4.000.000,00	3.096.295,83
		progetti partecipati primarie	50.000,00	50.000,00
		arredi primaria Munari	50.000,00	44.593,43
		adeguamento spazi scolastici Covid scuole primarie	315.000,00	314.999,99
		<i>Totale Istruzione primaria</i>	4.534.360,00	3.620.249,25
38	Istruzione secondaria 1°	Acquisto attrezzature, ausili disabili	10.000,00	0,00
		manutenzione straordinaria medie	52.680,00	50.000,00
		efficientamento energetico edifici Borello	197.320,00	122.168,00
		scala antincendio media Frank	90.000,00	78.894,11
		efficientamento energetico medie	50.000,00	0,00
		adeguamento spazi scolastici Covid scuole medie	145.000,00	145.000,00
		<i>Totale Istruzione secondaria 1°</i>	545.000,00	396.062,11

Centro di Costo		Oggetto Investimento	Previsione Assestata	Impegnato
n.	Descrizione			
40	Diritto allo studio e altri servizi	Attrezzature cucine	20.000,00	6.942,78
		adeguamento spazi scolastici Covid mense	60.000,00	45.534,43
		<i>Totale diritto allo studio e altri servizi</i>	80.000,00	52.477,21
52	Centri sportivi-palestre	Manut. Straord. Impianti sportivi	100.000,00	100.000,00
		efficientamento energetico edifici	100.000,00	15.000,00
		riqualificazione centro sportivo Villa Silvia	400.000,00	400.000,00
		progetti partecipati impianti sportivi	230.000,00	230.000,00
		adeguamento impianti Carisport	50.000,00	49.999,68
		<i>Totale Centri sportivi</i>	880.000,00	794.999,68
73	Asili Nido	acquisto e adeguamento arredi per esterno	30.000,00	30.000,00
		acquisto arredi, attrezzature e ausili	10.000,00	5.212,48
		Manutenzione straordinaria edifici nidi	50.000,00	50.000,00
		<i>Totale Asili nido</i>	90.000,00	85.212,48
<b>Totale Servizi Educativi, Istruzione e Sport</b>			<b>6.806.680,00</b>	<b>5.533.459,93</b>
<b>Sviluppo Economico</b>				
41	Università e tirocini	Arredi Cesena Lab	15.000,00	14.999,90
		<i>Totale Università e tirocini</i>	15.000,00	14.999,90
50	progetto giovani	acquisto attrezzature	15.000,00	14.998,86
		<i>Totale progetto giovani</i>	15.000,00	14.998,86
55	turismo	acquisto attrezzature	5.000,00	0,00
		<i>Totale turismo</i>	5.000,00	0,00
<b>Totale sviluppo economico</b>			<b>35.000,00</b>	<b>29.998,76</b>
<b>Innovazione tecnologica</b>				
29	Ced	Trasferimenti Unione per investimenti informatica	100.000,00	100.000,00
<b>Totale Innovazione tecnologica</b>			<b>100.000,00</b>	<b>100.000,00</b>
<b>Sportello del Cittadino</b>				
80	Cimiteri	acquisto attrezzature cimiteri	8.200,00	8.179,19
<b>Totale Sportello del Cittadino</b>			<b>8.200,00</b>	<b>8.179,19</b>
<b>Tutela dell'Ambiente e del Territorio</b>				
57	Parcheggi- parchimetri	progetto Un'altra Stazione 2020	35.000,00	0,00
		<i>Totale parcheggi -parchimetri</i>	35.000,00	0,00
59	Trasporto pubblico e traffico	progetto Cambiamo Marcia	64.180,00	31.479,78
		<i>Totale trasporto pubblico e traffico</i>	64.180,00	31.479,78
67	Protezione civile	Acquisto attrezzature protezione civile	44.519,00	44.519,00
		<i>Totale protezione civile</i>	44.519,00	44.519,00

Centro di Costo		Oggetto Investimento	Previsione Assestata	Impegnato
n.	Descrizione			
72	Interventi tutela ecologica	attrezzature museo ecologia	5.000,00	0,00
		case acqua/verde Aqua/asciugatori elettrici	75.000,00	43.027,64
		<i>totale interventi tutela ecologica</i>	80.000,00	43.027,64
		<b>Totale Tutela dell'Ambiente e del Territorio</b>	<b>223.699,00</b>	<b>119.026,42</b>
<b>TOTALE GENERALE TITOLO II e III SPESA</b>			<b>26.845.078,00</b>	<b>20.707.214,36</b>

## Fondo Pluriennale Vincolato in conto capitale

Il FPV è composto da un importo corrispondente alla sommatoria degli impegni assunti negli esercizi precedenti ed imputati agli esercizi successivi finanziati da risorse accertate negli esercizi precedenti.

Il FPV per spese in conto capitale è stato determinato sulla base dei crono-programmi delle opere ed investimenti previsti nel bilancio, così come individuati e segnalati dai relativi responsabili.

Nelle pagine seguenti sono riportati i valori del FPV di spesa del rendiconto 2020.

COMUNE DI CESENA

FONDO PLURIENNALE VINCOLATO SPESA in CONTO CAPITALE

TITOLO 2°

Capitolo	Articolo	Anno Res.prov	Nr. Res.	Sub Res.prc	Tipo	Anno	Numero	Sub	Descrizione Impegno/Accertamento	Importo
<b>Titolo: 2 Spese in conto capitale</b>										
010200	00P				IMP	2021	199	1	mutuo SERVIZIO DI GESTIONE E MANUTENZIONE DEGLI IMPIANTI TERMICI NEGLI EDIFICI COMUNALI - PERIODO 2021-2029. APPROVAZIONE PROGETTO PRELIMINARE.	1.220,00
010200	00P				IMP	2021	199	2	mutuo SERVIZIO DI GESTIONE E MANUTENZIONE DEGLI IMPIANTI TERMICI NEGLI EDIFICI COMUNALI - PERIODO 2021-2029. APPROVAZIONE PROGETTO PRELIMINARE. (fermato nota Graffieti)	178.780,00
010200	00P	2020	2635	1	IMP	2021	1170	1	MANUTENZIONE STRAORDINARIA IMPIANTI 2020. INTERVENTI DI ILLUMINAZIONE A LED NELLE PALESTRE SANT'EGIDIO E ILLUMINAZIONE DI SICUREZZA IN ALCUNI EDIFICI SCOLASTICI. LOTTO A. CUP J19E20000330004.	43.516,32
010200	00P	2020	3945	1	IMP	2021	1171	1	MANUTENZIONE STRAORDINARIA IMPIANTI 2020. SOSTITUZIONE IMPIANTO ELEVATORE A SERVIZIO DEL SOTTOPASSO STAZIONE FERROVIARIA DI CESENA E SOSTITUZIONE QUADRO DI MANOVRA E OPERATORE DI CABINA DELL'IMPIANTO	100.000,00
010200	00P	2020	209	1	IMP	2021	1172	1	MANUTENZIONE STRAORDINARIA IMPIANTI 2019. RIQUALIFICAZIONE IMPIANTI DI ILLUMINAZIONE DI SICUREZZA SCUOLE MATERNE E RIQUALIFICAZIONE ENERGETICA CALDAIE A CONDENSAZIONE. CUP J12G19000060004. APPROVAZION	81.000,00
010200	00P	2019	2284	1	IMP	2021	1173	1	MANUTENZIONE STRAORDINARIA IMPIANTI 2019. RIQUALIFICAZIONE IMPIANTI DI ILLUMINAZIONE DI SICUREZZA SCUOLE MATERNE E RIQUALIFICAZIONE ENERGETICA CALDAIE A CONDENSAZIONE. CUP J12G19000060004. APPROVAZION	17.276,22
010200	00P	2019	216	1	IMP	2021	1174	1	MANUTENZIONE STRAORDINARIA IMPIANTI 2018. RIQUALIFICAZIONE ENERGETICA DELL'IMPIANTO DI RISCALDAMENTO A SERVIZIO DELL'ASILO NIDO IL PRATO. INTERVENTI AGGIUNTIVI PER LAVORI NON PROGRAMMABILI E RIAPPROVAZ	20.728,32
010200	00P	2018	317	2	IMP	2021	1175	1	PROGETTO MAN METROPOLITAN AREA NETWORK" E VIDEOSORVEGLIANZA. II LOTTO - I STRALCIO - INFRASTRUTTURA PARTE PASSIVA. APPROVAZIONE DELLO STUDIO DI FATTIBILITA' TECNICO-ECONOMICA E DEL PROGETTO DEFINITIV	108.267,87
010200	00P	2018	317	2	IMP	2021	1176	1	INCENTIVI APPALTO DEI LAVORI DI METROPOLITAN AREA NETWORK E VIDEOSORVEGLIANZA - II LOTTO - STRALCIO A - INFRASTRUTTURA PARTE PASSIVA. CIG 77334558F2, CUP D17G17000030004.	6.561,67
010200	00P	2017	335	1	IMP	2021	1177	1	PROGETTO MAN - "METROPOLITAN AREA NETWORK" E VIDEOSORVEGLIANZA I LOTTO - ANELLO CITTADINO - STRALCIO B - INFRASTRUTTURA PARTE ATTIVA. APPROVAZIONE PROGETTO ESECUTIVO E AUTORIZZAZIONE A CONTRATTARE. CU	9.384,18
010200	00P	2017	335	2	IMP	2021	1178	1	PROGETTO MAN - "METROPOLITAN AREA NETWORK" - E VIDEOSORVEGLIANZA - I LOTTO - ANELLO CITTADINO - STRALCIO A - INFRASTRUTTURA PARTE PASSIVA. APPROVAZIONE NUOVO QUADRO ECONOMICO ED IM	8.936,37
010200	00P	2017	335	3	IMP	2021	1179	1	PROGETTO MAN - I LOTTO - SALA SERVER EX TRIBUNALE. OPERE IMPIANTISTICHE E SPECIALI. CUP D11E16000000004. AUTORIZZAZIONE A CONTRATTARE.	20.543,10
010200	00P	2016	2131	1	IMP	2021	1180	1	PROGETTO SICUREZZA TELECAMERE. INTERVENTO DI EFFICIENTAMENTO TECNOLOGICO IMPIANTO DI VIDEOSORVEGLIANZA ZONA STAZIONE FERROVIARIA - INTERVENTO DI SOSTITUZIONE TELECAMERE - AUTORIZZAZIONE A CONTRATTARE	211,42
010200	00P	2016	2983	1	IMP	2021	1181	1	PROGETTO MAN - "METROPOLITAN AREA NETWORK" E VIDEOSORVEGLIANZA - I LOTTO - ANELLO CITTADINO - STRALCIO A - INFRASTRUTTURA PARTE PASSIVA. APPROVAZIONE PROGETTO ESECUTIVO - ELENCO DITTE - AUTORIZZAZIONE	825,99
010200	00P	2016	2983	1	IMP	2021	1182	1	PROGETTO MAN - METROPOLITAN AREA NETWORK - I LOTTO - STRALCIO A - INFRASTRUTTURA PARTE PASSIVA. INTERVENTI DI MANUTENZIONE STRAORDINARIA PER GUASTI URGENTI ED IMPREVEDIBILI ALL'INFRASTRUTTURA IN FIBRA	5.134,15
010200	00P	2016	2983	1	IMP	2021	1183	1	PROCEDURA APERTA PER APPALTO LAVORI PROGETTO MAN - METROPOLITAN AREA NETWORK - E VIDEOSORVEGLIANZA I LOTTO ANELLO CITTADINO STRALCIO B OPERE IMPIANTISTICHE INFORMATICHE. CIG 7429436489 - CUP D11E16000	133.478,29
010200	00P	2018	317	2	IMP	2021	1184	1	METROPOLITAN AREA NETWORK E VIDEOSORVEGLIANZA II LOTTO - STRALCIO A - INFRASTRUTTURA PARTE PASSIVA. CUP D17G17000030004 CIG 77334558F2. RIAFFIDAMENTO LAVORI.	734.116,80



COMUNE DI CESENA

FONDO PLURIENNALE VINCOLATO SPESA in CONTO CAPITALE

TITOLO 2°

Capitolo	Articolo	Anno Res.prov	Nr. Res.prc	Sub Res.prc	Tipo	Anno	Numero	Sub	Descrizione Impegno/Accertamento	Importo
<b>Titolo: 2 Spese in conto capitale</b>										
010200	00P				IMP	2022	41	1	mutuo SERVIZIO DI GESTIONE E MANUTENZIONE DEGLI IMPIANTI TERMICI NEGLI EDIFICI COMUNALI - PERIODO 2021-2029. APPROVAZIONE PROGETTO PRELIMINARE.	360.000,00
010240	00P	2016	2982	1	IMP	2021	1185	1	PROCEDURA APERTA PER APPALTO LAVORI PROGETTO MAN - METROPOLITAN AREA NETWORK - E VIDEOSORVEGLIANZA I LOTTO ANELLO CITTADINO STRALCIO B OPERE IMPIANTISTICHE INFORMATICHE. CIG 7429436489 - CUP D11E16000	35.451,30
010250	00P	2018	5123	1	IMP	2021	1186	1	PROGETTO MAN METROPOLITAN AREA NETWORK E VIDEOSORVEGLIANZA II LOTTO - STRALCIO A - INFRASTRUTTURA PASSIVA. AFFIDAMENTO INCARICO PROF.LE PER PROGETTAZIONE ESECUTIVA, DIREZIONE LAVORI, CONTABILITA', COL	9.480,00
010250	00P	2017	1923	1	IMP	2021	1187	1	PROGETTO MAN - II LOTTO - STRALCIO B - OPERE IMPIANTISTICHE INFORMATICHE. AFFIDAMENTO DELL'INCARICO PROF.LE PER LA PROGETTAZIONE, DIREZIONE DEI LAVORI, CONTABILITA' E COLLAUDO. APPROVAZIONE ED IMPEGNO	18.300,00
010250	00P	2017	1968	1	IMP	2021	1188	1	ACCORDO DI COLLABORAZIONE PER LA REDAZIONE DELLA PROGETTAZIONE RELATIVA ALLA NUOVA SCUOLA MATERNA DA REALIZZARSI IN MONTENOVINO NEL COMUNE DI MONTIANO. AFFIDAMENTO INCARICO DI PROGETTAZIONE OPERE IMPIAN	16.000,00
021200	00P	2017	2944	1	IMP	2021	917	1	COMPLETAMENTO DELLE OPERE DI URBANIZZAZIONE PRIMARIA ALL'INTERNO DEL CENTRO PER L'AUTOTRASPORTO DI CESENA . CONCLUSIONE PRIMO E SECONDO STRALCIO. QUOTA ONERI DI COMPETENZA DELL'AMMINISTRAZIONE COMUNAL	216.590,21
021200	00P	2004	5737	99	IMP	2021	1194	1	MANUTENZIONE STRAORDINARIA BENI IMMOBILI COMUNALI - CUP. D25J04000110004 - FIN. MUTUO CARISP 1.740.000,00 - Q.P. EURO 500.000,00 IV4	16.915,71
021200	00P	2006	2485	1	IMP	2021	1195	1	MANUTENZIONE STRAORDINARIA EDIFICI ERP. FIN ECON	40.661,58
021200	00P	2007	3866	1	IMP	2021	1196	1	CONVENZIONE PER LA GESTIONE ALLOGGI ERP TORRE A E B S.EGIDIO CON L'ACER . FIN. ECON.	229.000,00
021200	01P				IMP	2021	231	1	PROGETTO POR-FESR - 2019, PALAZZO MAZZINI MARINELLI, VIA SACCHI, 3. NUOVA SEDE DEL CONSERVATORIO MUSICALE B. MADERNA. PRIMO STRALCIO. INTERVENTO DI MANUTENZIONE STRAORDINARIA PER EFFICIENTAMENTO ENERG	37.376,00
021200	01P				IMP	2021	349	1	MANUTENZIONE STRAORDINARIA IMMOBILI COMUNALI ANNO 2020. OPERE EDILI. PROGETTO DI FATTIBILITA' TECNICA ED ECONOMICA E PROGETTO DEFINITIVO. APPROVAZIONE. CUP D19E20000000004.	157.624,00
021200	01P	2020	4428	1	IMP	2021	1192	1	PROGETTI PARTECIPATI ANNO 2019 - EDILIZIA PUBBLICA. APPROVAZIONE NUOVO QUADRO ECONOMICO E IMPEGNO DI SPESA. CUP D11E20000250004 ç CIG 8521628DE0	80.000,00
021200	01P	2020	5240	1	IMP	2021	1193	1	MANUTENZIONE STRAORDINARIA IMMOBILI COMUNALI ANNO 2020. OPERE EDILI. PROGETTO DI FATTIBILITA' TECNICA ED ECONOMICA E PROGETTO DEFINITIVO. APPROVAZIONE. CUP D19E20000000004.	512,16
021200	01P	2020	445	1	IMP	2021	1197	1	MANUTENZIONE STRAORDINARIA IMMOBILI COMUNALI - ANNO 2019. APPROVAZIONE PROGETTO ESECUTIVO. AUTORIZZAZIONE A CONTRATTARE. CUP D19E19000630004	1.818,00
021200	01P	2020	446	1	IMP	2021	1198	1	MANUTENZIONE STRAORDINARIA IMMOBILI COMUNALI - ANNO 2019. APPROVAZIONE PROGETTO ESECUTIVO. AUTORIZZAZIONE A CONTRATTARE. CUP D19E19000630004	1.809,00
021200	01P	2020	541	1	IMP	2021	1199	1	MANUTENZIONE STRAORDINARIA IMMOBILI COMUNALI ANNO 2019. PROGETTO DI FATTIBILITA' TECNICO-ECONOMICA E PROGETTO DEFINITIVO. APPROVAZIONE. CUP D19E19000630004	1.139,68
021200	01P	2020	541	4	IMP	2021	1200	1	MANUTENZIONE STRAORDINARIA IMMOBILI COMUNALI ANNO 2019. OPERE IN COPERTURA. DITTA ESECUTRICE: F.LLI VITALI LATTONIERI SRL. APPROVAZIONE DELLA PERIZIA SUPPLETTIVA E DI VARIANTE N. 1. CUP D19E19000630004	1.612,02
021200	01P	2019	3675	1	IMP	2021	1201	1	MANUTENZIONE STRAORDINARIA IMMOBILI COMUNALI ANNO 2019. PROGETTO DI FATTIBILITA' TECNICO-ECONOMICA E PROGETTO DEFINITIVO. APPROVAZIONE. CUP D19E19000630004	5.466,09
021200	01P	2019	3675	1	IMP	2021	1202	1	MANUTENZIONE STRAORDINARIA IMMOBILI COMUNALI ANNO 2019 ç OPERE EDILI DI RISANAMENTO - AFFIDAMENTO - CUP D19E19000630004 CIG 8341837DA6	39.756,63
021200	01P	2018	140	1	IMP	2021	1203	1	QUARTIERE CESUOLA: RISTRUTTURAZIONE DEI LOCALI EX CONAD. FIN.MUTUO CDP	2.649,78

COMUNE DI CESENA

FONDO PLURIENNALE VINCOLATO SPESA in CONTO CAPITALE

TITOLO 2°

Capitolo	Articolo	Anno Res.prov	Nr. Res.prc	Sub Res.prc	Tipo	Anno	Numero	Sub	Descrizione Impegno/Accertamento	Importo
<b>Titolo: 2 Spese in conto capitale</b>										
021200	01P	2018	140	1	IMP	2021	1204	1	QUARTIERE CESUOLA. RISTRUTTURAZIONE LOCALI EX CONAD. OPERE VARIE DI COMPLETAMENTO II^ TRANCHE. AUTORIZZAZIONE A CONTRATTARE ED AFFIDAMENTO LAVORI A DITTE SPECIALIZZATE. CUP D11B17000430004	17.820,00
021200	01P	2018	140	1	IMP	2021	1205	1	QUARTIERE CESUOLA. RISTRUTTURAZIONE LOCALI EX CONAD. OPERE VARIE DI COMPLETAMENTO II^ TRANCHE. AUTORIZZAZIONE A CONTRATTARE ED AFFIDAMENTO LAVORI A DITTE SPECIALIZZATE. CUP D11B17000430004	3.883,00
021200	01P	2018	140	1	IMP	2021	1206	1	QUARTIERE CESUOLA. RISTRUTTURAZIONE LOCALI EX CONAD. OPERE VARIE DI COMPLETAMENTO II^ TRANCHE. AUTORIZZAZIONE A CONTRATTARE ED AFFIDAMENTO LAVORI A DITTE SPECIALIZZATE. CUP D11B17000430004	15.840,00
021200	01P	2018	140	1	IMP	2021	1207	1	QUARTIERE CESUOLA. RISTRUTTURAZIONE LOCALI EX CONAD. OPERE VARIE DI COMPLETAMENTO II^ TRANCHE. AUTORIZZAZIONE A CONTRATTARE ED AFFIDAMENTO LAVORI A DITTE SPECIALIZZATE. CUP D11B17000430004	5.577,00
021200	01P	2018	140	1	IMP	2021	1208	1	QUARTIERE CESUOLA. RISTRUTTURAZIONE LOCALI EX CONAD. OPERE VARIE DI COMPLETAMENTO II^ TRANCHE. AUTORIZZAZIONE A CONTRATTARE ED AFFIDAMENTO LAVORI A DITTE SPECIALIZZATE. CUP D11B17000430004	11.748,36
021200	01P	2018	140	1	IMP	2021	1209	1	QUARTIERE CESUOLA. RISTRUTTURAZIONE LOCALI EX CONAD. OPERE VARIE DI COMPLETAMENTO II^ TRANCHE. AUTORIZZAZIONE A CONTRATTARE ED AFFIDAMENTO LAVORI A DITTE SPECIALIZZATE. CUP D11B17000430004	11.660,00
021200	01P	2018	140	1	IMP	2021	1210	1	QUARTIERE CESUOLA. RISTRUTTURAZIONE LOCALI EX CONAD. OPERE VARIE DI COMPLETAMENTO II^ TRANCHE. AUTORIZZAZIONE A CONTRATTARE ED AFFIDAMENTO LAVORI A DITTE SPECIALIZZATE. CUP D11B17000430004	1.537,20
021200	01P	2018	140	1	IMP	2021	1211	1	QUARTIERE CESUOLA. RISTRUTTURAZIONE LOCALI EX CONAD. OPERE VARIE DI COMPLETAMENTO II^ TRANCHE. AUTORIZZAZIONE A CONTRATTARE ED AFFIDAMENTO LAVORI A DITTE SPECIALIZZATE. CUP D11B17000430004	532,18
021200	01P	2018	140	1	IMP	2021	1212	1	QUARTIERE CESUOLA. RISTRUTTURAZIONE LOCALI EX CONAD. OPERE VARIE DI COMPLETAMENTO II^ TRANCHE. AUTORIZZAZIONE A CONTRATTARE ED AFFIDAMENTO LAVORI A DITTE SPECIALIZZATE. CUP D11B17000430004	1.649,44
021200	01P	2019	251	2	IMP	2021	1213	1	PROGETTI PARTECIPATI 2018 - EDILIZIA PUBBLICA. SFERISTERIO E ROVERSANO. PROGETTO DI FATTIBILITA' TECNICO ECONOMICA E PROGETTO DEFINITIVO. CUP D17B18000150004.	28.479,20
021240	01P	2019	250	1	IMP	2021	1214	1	PROGETTI PARTECIPATI 2018 - EDILIZIA PUBBLICA. SFERISTERIO E ROVERSANO. PROGETTO DI FATTIBILITA' TECNICO ECONOMICA E PROGETTO DEFINITIVO. CUP D17B18000150004.	950,00
021240	01P	2018	136	1	IMP	2021	1215	1	QUARTIERE CESUOLA: RISTRUTTURAZIONE DEI LOCALI EX CONAD. FIN OO.UU.	518,24
021250	01P	2020	4429	1	IMP	2021	1216	1	PROGETTI PARTECIPATI ANNO 2019 EDILIZIA PUBBLICA. APPROVAZIONE PROGETTO PRELIMINARE-DEFINITIVO CUP: D11E20000250004	9.984,00
021250	01P	2018	4743	1	IMP	2021	1217	1	PROGETTI PARTECIPATI 2018 - EDILIZIA PUBBLICA. SFERISTERIO E ROVERSANO. PROGETTO DI FATTIBILITA' TECNICO ECONOMICA E PROGETTO DEFINITIVO. CUP D17B18000150004.	8.506,72
021250	01P	2018	137	1	IMP	2021	1218	1	QUARTIERE CESUOLA: RISTRUTTURAZIONE DEI LOCALI EX CONAD. APPROVAZIONE STUDIO DI FATTIBILITA' TECNICO-ECONOMICA . FIN OO.UU.	6.515,00
021260	00P	2019	3591	1	IMP	2021	918	1	CONTRIBUTO LAVORI LOGGIATO CONDOMINIO "PALAZZI OIR". IMPEGNO DI SPESA.	15.000,00
023201	00P	2018	3289	1	IMP	2021	1219	1	LA MALATESTIANA: PROGETTO DI COMPLETAMENTO E RESTAURO PER LA FUNZIONALIZZAZIONE DEL CENTRO CINEMA DELLA CITTA'. APPROVAZIONE PROGETTO ESECUTIVO E AUTORIZZAZIONE A CONTRARRE. CUP D12C16000070001.	19.809,08
023201	00P	2018	4274	1	IMP	2021	1220	1	PROGETTI PARTECIPATI ANNO 2017. APPROVAZIONE DEL PROGETTO ESECUTIVO E AUTORIZZAZIONE A CONTRATTARE. CUP D15F17000020004.	1.632,81

COMUNE DI CESENA

FONDO PLURIENNALE VINCOLATO SPESA in CONTO CAPITALE

TITOLO 2°

Capitolo	Articolo	Anno Res.prov	Nr. Res.prc	Sub Res.prc	Tipo	Anno	Numero	Sub	Descrizione Impegno/Accertamento	Importo
<b>Titolo: 2 Spese in conto capitale</b>										
023201	00P	2018	4815	1	IMP	2021	1221	1	INTERVENTO DI MIGLIORAMENTO SISMICO STRUTTURALE ED EFFICIENTAMENTO ENERGETICO SCUOLA PRIMARIA "B. MUNARI" E SCUOLA INFANZIA "GIARDINETTO" IN LOC. S. EGIDIO PRESSO IL POLO SCOLASTICO DI VIA ANNA FRANK	29.600,00
023201	00P	2018	5340	1	IMP	2021	1222	1	INCENTIVO PER FUNZIONI TECNICHE DI CUI ALL'ART. 113 DEL D.LGS. 50/2016. ANNO 2018 SETTORE EDILIZIA PUBBLICA. IMPEGNO DI SPESA.	7.574,32
023201	00P	2018	5340	1	IMP	2021	1223	1	RISTRUTTURAZIONE E RIQUALIFICAZIONE IMPIANTISTICA SPORTIVA ANNO 2017. CUP D12H17000060004. CIG 764238037C. APPROVAZIONE NUOVO QUADRO ECONOMICO E IMPEGNO DI SPESA.	2.990,00
023201	00P	2017	2910	1	IMP	2021	1224	1	INCENTIVO PER FUNZIONI TECNICHE DI CUI ART. 113 DEL D.LGS. 50/2016. IMPEGNO DI SPESA.	2.004,29
023240	02P	2020	4389	1	IMP	2021	1225	1	FORNITURA DI STRUMENTAZIONE HARDWARE MEDIANTE AVVIO DI PROCEDURA SUL MERCATO ELETTRONICO DELLA PUBBLICA AMMINISTRAZIONE (MEPA). DETERMINA A CONTRARRE E IMPEGNO DI SPESA - CUP D16G20001530004 CIG ZBA2E	37.236,84
028240	00P	2020	4801	1	IMP	2021	1226	1	PALAZZO COMUNALE. RIPARAZIONE DANNI DA SINISTRO A SEGUITO ROTTURA TUBAZIONE IMPIANTO DI RISCALDAMENTO. OPERE DI TINTEGGIATURA, RIPRISTINO PAVIMENTAZIONI, SERVIZI DI FACCHINAGGIO E PULIZIE, ACQUISTO TE	422,12
036200	00P	2020	2642	1	IMP	2021	1227	1	MANUTENZIONE E STRAORDINARIA EDILIZIA SCOLASTICA - ANNO 2020 - RIFACIMENTO PAVIMENTAZIONI SCUOLE DELL'INFANZIA. CUP D19E19001380004. APPROVAZIONE PROGETTO DI FATTIBILITA' TECNICO-ECONOMICA E DEFINITI	16.476,72
036200	00P	2020	2675	1	IMP	2021	1228	1	MANUTENZIONE STRAORDINARIA ED INTERVENTI DI ANTISFONDELLAMENTO SOLAI, EDILIZIA SCOLASTICA, ASILI NIDO E SCUOLE DELL'INFANZIA - ANNO 2019. APPROVAZIONE PERIZIA DI VARIANTE SUPPLEMENTIVA - NUOVI PREZZI -	3.644,56
036200	00P	2020	2688	1	IMP	2021	1229	1	MANUTENZIONE STRAORDINARIA EDILIZIA SCOLASTICA - ANNO 2020. RIFACIMENTO PAVIMENTAZIONI. ASILI NIDO - SCUOLE DELL'INFANZIA - SCUOLE PRIMARIE	18.833,02
036200	00P	2020	4432	2	IMP	2021	1230	1	REALIZZAZIONE DI DUE TETTOIE, PRESSO LA SCUOLA DELL'INFANZIA MARINO MORETTI VILLARCO. APPROVAZIONE PROGETTO. CUP	15.540,66
036200	00P	2020	4695	1	IMP	2021	1231	1	LAVORI DI MIGLIORAMENTO SISMICO E DI RIQUALIFICAZIONE ENERGETICA DELLA SCUOLA PRIMARIA "B. MUNARI" E DELLA SCUOLA DELL'INFANZIA "GIARDINETTO" IN LOC. S. EGIDIO PRESSO IL POLO SCOLASTICO DI VIA A. FRAN	77.814,59
036200	00P	2020	4696	1	IMP	2021	1232	1	LAVORI DI MIGLIORAMENTO SISMICO E DI RIQUALIFICAZIONE ENERGETICA DELLA SCUOLA PRIMARIA "B. MUNARI" E DELLA SCUOLA DELL'INFANZIA "GIARDINETTO" IN LOC. S. EGIDIO PRESSO IL POLO SCOLASTICO DI VIA A. FRAN	5.135,41
036200	00P	2020	4696	2	IMP	2021	1233	1	LAVORI DI MIGLIORAMENTO SISMICO E DI RIQUALIFICAZIONE ENERGETICA DELLA SCUOLA PRIMARIA B. MUNARI E DELLA SCUOLA DELL'INFANZIA GIARDINETTO IN LOC. S. EGIDIO PRESSO IL POLO SCOLASTICO DI VIA A. FRANK N.	17.050,00
036200	00P	2020	4700	1	IMP	2021	1234	1	MANUTENZIONE STRAORDINARIA EDILIZIA SCOLASTICA ANNO 2020. RIFACIMENTO PAVIMENTAZIONI SCUOLE DELL'INFANZIA, PRIMARIE E SECONDARIE DI PRIMO GRADO. SECONDO LOTTO. APPROVAZIONE PROGETTO ESECUTIVO	27.023,82
036200	00P	2020	322	1	IMP	2021	1242	1	MANUTENZIONE STRAORDINARIA ED INTERVENTI DI ANTISFONDELLAMENTO SOLAI - EDILIZIA SCOLASTICA. ASILI NIDO E SCUOLE DELL'INFANZIA - ANNO 2019. CUP D19E19000670004. APPROVAZIONE PROGETTO DI FATTIBILITA'	26.019,68
036200	00P	2018	240	1	IMP	2021	1243	1	RIDUZIONE RISCHIO SISMICO EDILIZIA SCOLASTICA, ANNO 2017. APPROVAZIONE STUDIO DI FATTIBILITA' TECNICO-ECONOMICA E PROGETTO DEFINITIVO PER MIGLIORAMENTO SISMICO CUP D16F17000020004 FINANZ. MONTEIZZAZIO	3.244,67
036200	00P	2018	241	1	IMP	2021	1244	1	RIDUZIONE RISCHIO SISMICO EDILIZIA SCOLASTICA, ANNO 2017. APPROVAZIONE STUDIO DI FATTIBILITA' TECNICO-ECONOMICA E PROGETTO DEFINITIVO PER MIGLIORAMENTO SISMICO DELLA SCUOLA DELL'INFANZIA DI MACERONE,	12.761,90

COMUNE DI CESENA

FONDO PLURIENNALE VINCOLATO SPESA in CONTO CAPITALE

TITOLO 2°

Capitolo	Articolo	Anno Res.prov	Nr. Res.	Sub Res.prc	Tipo	Anno	Numero	Sub	Descrizione Impegno/Accertamento	Importo
<b>Titolo: 2 Spese in conto capitale</b>										
036200	00P	2017	1990	1	IMP	2021	1245	1	MANUTENZIONE STRAORDINARIA EDILIZIA SCOLASTICA - ANNO 2017 - SCUOLE DELL'INFANZIA. INTERVENTI DI ANTISFONDELLAMENTO SOLAI. CUP D14H17000330004. APPROVAZIONE STATO FINALE E CERTIFICATO DI REGOLARE ESE	854,87
036200	01P	2020	2676	1	IMP	2021	1235	1	MANUTENZIONE STRAORDINARIA ED INTERVENTI DI ANTISFONDELLAMENTO SOLAI, EDILIZIA SCOLASTICA, ASILI NIDO E SCUOLE DELL'INFANZIA - ANNO 2019. APPROVAZIONE PERIZIA DI VARIANTE SUPPLETIVA - NUOVI PREZZI -	4.071,44
036200	01P	2020	2687	1	IMP	2021	1236	1	MANUTENZIONE STRAORDINARIA EDILIZIA SCOLASTICA - ANNO 2020. RIFACIMENTO PAVIMENTAZIONI. ASILI NIDO - SCUOLE DELL'INFANZIA - SCUOLE PRIMARIE	12.509,36
036200	01P	2020	4431	1	IMP	2021	1238	1	PROGETTO POR-FESR 2019 INTERVENTO DI MANUTENZIONE STRAORDINARIA PER EFFICIENTAMENTO ENERGETICO NELLA SCUOLA DELL'INFANZIA IPODROMO IN VIA F. RICCI, 50. APPROVAZIONE DEL PROGETTO PRELIMINARE-DEFINITIVO	113.448,00
036200	01P	2020	4447	1	IMP	2021	1239	1	incentivi PROGETTO POR-FESR - 2019, INTERVENTO DI MANUTENZIONE STRAORDINARIA PER EFFICIENTAMENTO ENERGETICO NELLA SCUOLA DELL'INFANZIA IPODROMO IN VIA F. RICCI, 50. APPROVAZIONE DEL PROGETTO PRELIMIN	2.664,00
036200	01P	2020	4699	2	IMP	2021	1240	1	MANUTENZIONE STRAORDINARIA EDILIZIA SCOLASTICA ANNO 2020. RIFACIMENTO PAVIMENTAZIONI SCUOLE DELL'INFANZIA, PRIMARIE E SECONDARIE DI PRIMO GRADO. SECONDO LOTTO. APPROVAZIONE PROGETTO ESECUTIVO	57.546,00
036200	01P	2020	4706	1	IMP	2021	1241	1	incentivi MANUTENZIONE STRAORDINARIA EDILIZIA SCOLASTICA ANNO 2020. RIFACIMENTO PAVIMENTAZIONI SCUOLE DELL'INFANZIA, PRIMARIE E SECONDARIE DI PRIMO GRADO. SECONDO LOTTO	2.628,00
036200	01P	2020	321	1	IMP	2021	1246	1	incentivi MANUTENZIONE STRAORDINARIA ED INTERVENTI DI ANTISFONDELLAMENTO SOLAI - EDILIZIA SCOLASTICA. ASILI NIDO E SCUOLE DELL'INFANZIA - ANNO 2019. CUP D19E19000670004. APPROVAZIONE PROGETTO DI FATTI	2.698,20
036240	00P	2020	197	1	IMP	2021	914	1	AFFIDAMENTO DELLA FORNITURA E POSA DI ATTREZZATURE LUDICHE PER AREE ESTERNE ASILI NIDO E SCUOLE DELL'INFANZIA MEDIANTE PROCEDURA SUL MERCATO ELETTRONICO DELLA PUBBLICA AMMINISTRAZIONE (MEPA). CUP D12G	3.891,18
036240	00P	2019	2116	1	IMP	2021	915	1	AFFIDAMENTO DELLA FORNITURA E POSA DI ATTREZZATURE LUDICHE PER AREE ESTERNE ASILI NIDO E SCUOLE DELL'INFANZIA MEDIANTE PROCEDURA SUL MERCATO ELETTRONICO DELLA PUBBLICA AMMINISTRAZIONE (MEPA). DETERMIN	5.250,00
036250	00P	2020	2362	1	IMP	2021	1247	1	PROGETTO POR-FESR - 2019. INTERVENTO DI MANUTENZIONE STRAORDINARIA PER EFFICIENTAMENTO ENERGETICO NELLA SCUOLA INFANZIA IPODROMO	1.830,00
036250	00P	2017	1465	1	IMP	2021	1248	1	AFFIDAMENTO INCARICO PROFESSIONALE PER LA REALIZZAZIONE DI PROVE DI LABORATORIO SUI MATERIALI DA COSTRUZIONE, PER IL MIGLIORAMENTO SISMICO DI ALCUNI EDIFICI SCOLASTICI. CIG Z961DD2ECB.- FIN. TRAIM	4.348,33
036250	00P	2018	4703	2	IMP	2021	1249	1	MANUTENZIONE STRAORDINARIA, INTERVENTI DI ANTISFONDELLAMENTO SOLAI, ADEGUAMENTO IGIENICO-SANITARIO CUCINE ED IMPIANTI - EDILIZIA SCOLASTICA ANNO 2018 - CUP D19F18000560001. APPROVAZIONE PROGETTO DI FA	959,15
037200	00P	2019	245	1	IMP	2021	111	1	SCUOLA PRIMARIA MARTORANO. RISTRUTTURAZIONE, MIGLIORAMENTO SISMICO ED EFFICIENZA ENERGETICA. CUP D11E15000780004 - FIN MUTUO CDP DEVOLUZIONE 4 vb	191.259,00
037200	00P	2019	245	2	IMP	2021	112	1	RISTRUTTURAZIONE SCUOLA PRIMARIA MARTORANO - ANNO 2017. RISTRUTTURAZIONE, MIGLIORAMENTO SISMICO ED EFFICIENZA ENERGETICA - C.P.V. 45454000-4 LAVORI DI RISTRUTTURAZIONE. FINNZ. MUTUO CDP	122.321,00
037200	00P	2019	245	3	IMP	2021	113	1	RISTRUTTURAZIONE SCUOLA PRIMARIA MARTORANO - ANNO 2017. RISTRUTTURAZIONE, MIGLIORAMENTO SISMICO ED EFFICIENZA ENERGETICA - C.P.V. 45454000-4 LAVORI DI RISTRUTTURAZIONE FINANZ. MUTUO CDP	14.420,00
037200	00P				IMP	2021	190	1	mutuo AMPLIAMENTO COMPLESSO SCOLASTICO SAN VITTORE, VIA SPOLETO, VIA TODI CUP D11E15000040005	3.052.511,00

COMUNE DI CESENA

FONDO PLURIENNALE VINCOLATO SPESA in CONTO CAPITALE

TITOLO 2°

Capitolo	Articolo	Anno Res.prov	Nr. Res.prc	Sub Res.prc	Tipo	Anno	Numero	Sub	Descrizione Impegno/Accertamento	Importo
<b>Titolo: 2 Spese in conto capitale</b>										
037200	00P	2020	4701	1	IMP	2021	1250	1	MANUTENZIONE STRAORDINARIA EDILIZIA SCOLASTICA ANNO 2020. RIFACIMENTO PAVIMENTAZIONI SCUOLE DELL'INFANZIA, PRIMARIE E SECONDARIE DI PRIMO GRADO. SECONDO LOTTO. APPROVAZIONE PROGETTO ESECUTIVO	44.000,00
037200	00P	2020	4840	1	IMP	2021	1251	1	PROGETTI PARTECIPATI PRIMARIE. MANUTENZIONE STRAORDINARIA SCUOLA PRIMARIA SALVO D'ACQUISTO CASE FINALI. AUTORIZZAZIONE A CONTRARRE E AGGIUDICAZIONE. CUP D15H20000130004. CIG (LAVORI EDILI LOCALI PALES	24.429,89
037200	00P	2020	4840	3	IMP	2021	1252	1	PROGETTI PARTECIPATI PRIMARIE. MANUTENZIONE STRAORDINARIA SCUOLA PRIMARIA SALVO D'ACQUISTO CASE FINALI. AUTORIZZAZIONE A CONTRARRE E AGGIUDICAZIONE. CUP D15H20000130004. CIG (LAVORI EDILI LOCALI PALES	11.436,41
037200	00P	2020	135	2	IMP	2021	1253	1	INTERVENTO DI MIGLIORAMENTO SISMICO STRUTTURALE ED EFFICIENTAMENTO ENERGETICO SCUOLA PRIMARIA "B. MUNARI" E SCUOLA INFANZIA "GIARDINETTO" IN LOC. S. EGIDIO PRESSO IL POLO SCOLASTICO DI VIA A. FRANK 18	261.282,72
037200	00P	2018	222	1	IMP	2021	1254	1	RIDUZIONE RISCHIO SISMICO EDILIZIA SCOLASTICA ANNO 2017. APPROVAZIONE STUDIO DI FATTIBILITA' TECNICO-ECONOMICA E PROGETTO DEFINITIVO PER MIGLIORAMENTO SISMICO SCUOLA PRIMARIA FIORITA, SITA IN VIA VENE	8.857,02
037200	00P	2020	326	1	IMP	2021	1255	1	INCENTIVI !!! REALIZZAZIONE DI IMPIANTI EVAC E MANUTENZIONE STRAORDINARIA EDILIZIA SCOLASTICA. SCUOLE PRIMARIE E SECONDARIE DI PRIMO GRADO - ANNO 2019. CUP D19E19001240004	1.017,00
037200	00P	2020	326	2	IMP	2021	1256	1	REALIZZAZIONE DI IMPIANTI EVAC E MANUTENZIONE STRAORDINARIA EDILIZIA SCOLASTICA. SCUOLE PRIMARIE E SECONDARIE DI PRIMO GRADO - ANNO 2019. CUP D19E19001240004. APPROVAZIONE PROGETTO DI FATTIBILITA'	7.028,79
037200	00P	2019	171	1	IMP	2021	1257	1	RISTRUTTURAZIONE SCUOLA PRIMARIA MARTORANO - ANNO 2017 - RISTRUTTURAZIONE, MIGLIORAMENTO SISMICO ED EFFICIENZA ENERGETICA. APPROVAZIONE QUADRO ECONOMICO E IMPEGNO DI SPESA. CUP D11E15000780004.FIN MUT	436.560,44
037200	00P	2019	229	1	IMP	2021	1258	1	MANUTENZIONE STRAORDINARIA, INTERVENTI DI ANTISFONDELLAMENTO SOLAI, ADEGUAMENTO IGIENICO-SANITARIO CUCINE ED IMPIANTI - EDILIZIA SCOLASTICA ANNO 2018 - CUP D19F18000560001. APPROVAZIONE PROGETTO DI FA	6.627,18
037200	00P	2019	229	1	IMP	2021	1259	1	MANUTENZIONE STRAORDINARIA EDILIZIA SCOLASTICA, ANNO 2020. RIFACIMENTO PAVIMENTAZIONI. ASILI NIDO - SCUOLE DELL'INFANZIA - SCUOLE PRIMARIE. CUP D19E19001380004. APPROVAZIONE PROGETTO DI FATTIBILITA' T	15.717,36
037200	00P	2019	245	1	IMP	2021	1260	1	SCUOLA PRIMARIA MARTORANO. RISTRUTTURAZIONE, MIGLIORAMENTO SISMICO ED EFFICIENZA ENERGETICA. CUP D11E15000780004 - FIN MUTUO CDP DEVOLUZIONE 4 vb	95.516,50
037200	00P	2018	4715	1	IMP	2021	1261	1	MANUTENZIONE STRAORDINARIA, INTERVENTI DI ANTISFONDELLAMENTO SOLAI, ADEGUAMENTO IGIENICO-SANITARIO CUCINE ED IMPIANTI - EDILIZIA SCOLASTICA ANNO 2018 - CUP D19F18000560001. APPROVAZIONE PROGETTO DI FA	4.716,02
037200	00P	2018	4715	3	IMP	2021	1262	1	MANUTENZIONE STRAORDINARIA, INTERVENTI DI ANTISFONDELLAMENTO SOLAI, ADEGUAMENTO IGIENICO-SANITARIO CUCINE ED IMPIANTI - EDILIZIA SCOLASTICA ANNO 2018 - CUP D19F18000560001. APPROVAZIONE PROGETTO DI FA	740,40
037200	00P	2011	3920	2	IMP	2021	1263	1	MIGLIORAMENTO SISMICO SCUOLA PRIMARIA BORELLO - IMPEGNO DI SPESA FONDI DELL'AMM.NE ED APPROVAZIONE NUOVO QUADRO ECONOMICO (CUP D18G11002370004). FINANZ. ALIENAZ.	327,40
037200	00P	2017	2492	1	IMP	2021	1264	1	MIGLIORAMENTO SISMICO DELLA SCUOLA PRIMARIA FIORITA, VIA VENETO, 195. CUP D16F17000010004. APPROVAZIONE PERIZIA DI VARIANTE E SUPPLETIVA.	8.200,13
037240	00P	2019	172	1	IMP	2021	114	1	SCUOLA PRIMARIA MARTORANO. RISTRUTTURAZIONE, MIGLIORAMENTO SISMICO ED EFFICIENZA ENERGETICA. CUP D11E15000780004 - FIN MUTUO CDP DEVOLUZIONE 4 vb	45.000,00
037240	01P	2020	3266	1	IMP	2021	1265	1	AFFIDAMENTO DELLA FORNITURA DI ARREDI PER LA SCUOLA PRIMARIA DI S. EGIDIO "B. MUNARI", VIA ANNA FRANK, 185. DETERMINA A CONTRATTARE MEDIANTE ORDINE DIRETTO SUL MEPA. CUP. D16J16000470005. CIG. Z6F2DC6	13.215,64

COMUNE DI CESENA

FONDO PLURIENNALE VINCOLATO SPESA in CONTO CAPITALE

TITOLO 2°

Capitolo	Articolo	Anno Res.prov	Nr. Res.prc	Sub Res.prc	Tipo	Anno	Numero	Sub	Descrizione Impegno/Accertamento	Importo
<b>Titolo: 2 Spese in conto capitale</b>										
037250	00P	2017	2479	1	IMP	2021	1273	1	SCUOLA PRIMARIA MARTORANO. CUP D11E15000780004 - FIN MUTUO CDP DEVOLUZIONE	1.352,16
037250	00P	2017	844	1	IMP	2021	1274	1	RISTRUTTURAZIONE SCUOLA PRIMARIA DI MARTORANO. INCARICO DI PROGETTAZIONE ESECUTIVA, D.L. E COLLAUDO DELLE OPERE IMPIANTISTICHE. CUP D11E15000780004.FIN MUTUO CDP DEVOLUZIONE	1.874,00
037250	00P	2017	942	1	IMP	2021	1275	1	AMPLIAMENTO COMPLESSO SCOLASTICO SITO IN LOC. SAN GIORGIO, VIA SAN GIORGIO, PER REALIZZAZIONE PALESTRA CON ANNESSI SPOGLIATOI. CUP D17B15000030005. AFFIDAMENTO INCARICO PER VARIANTE PROGETTAZIONE ARCH	3.425,76
037250	00P	2016	2584	1	IMP	2021	1276	1	SCUOLA PRIMARIA "B. MUNARI" IN LOC. S. EGIDIO, VIA A. FRANK 185. INTERVENTO DI MIGLIORAMENTO STRUTTURALE ED EFFICIENTAMENTO ENERGETICO. CUP D16J16000470005. AFFIDAMENTO INCARICO A ENERGIE PER LA CITTA	14.640,00
037250	00P	2017	1699	1	IMP	2021	1277	1	PROGETTO PER L'AMPLIAMENTO DEL COMPLESSO SCOLASTICO DI SAN VITTORE (PRIMARIA "G. PASCOLI"). AFFIDAMENTO INCARICO A ENERGIE PER LA CITTA' S.P.A. PER PROGETTAZIONE, DIREZIONE LAVORI E COLLAUDO IMPIANTI.	36.600,00
037250	00P	2017	1993	2	IMP	2021	1278	1	INCARICO PROFESSIONALE PER RINNOVO CERTIFICATI DI PREVENZIONE INCENDI, VALUTAZIONE PROGETTO E ATTIVITA' COMPLEMENTARI DI ALCUNI PLESSI SCOLASTICI.	1.371,28
037250	00P	2017	2507	2	IMP	2021	1279	1	SOMME A DISPOSIZIONE PER INCARICHI PROGETTAZIONE DELLA NUOVA SCUOLA PRIMARIA DI SAN VITTORE. CUP D16F17000010004	2.026,55
038200	00P	2020	4351	1	IMP	2021	1285	1	PROGETTO POR-FESR - 2019, INTERVENTO DI MANUTENZIONE STRAORDINARIA PER EFFICIENTAMENTO ENERGETICO NELLA SCUOLA SECONDARIA DI 1^ GRADO DI BORELLO IN VIA TAORMINA - APPROVAZIONE DEL PROGETTO PRELIMINAR	112.184,00
038200	00P	2020	4356	1	IMP	2021	1286	1	incentivi PROGETTO POR-FESR - 2019, INTERVENTO DI MANUTENZIONE STRAORDINARIA PER EFFICIENTAMENTO ENERGETICO NELLA SCUOLA SECONDARIA DI 1^ GRADO DI BORELLO IN VIA TAORMINA - APPROVAZIONE DEL PROGETTO	2.664,00
038200	00P	2020	4702	1	IMP	2021	1287	1	MANUTENZIONE STRAORDINARIA EDILIZIA SCOLASTICA ANNO 2020. RIFACIMENTO PAVIMENTAZIONI SCUOLE DELL'INFANZIA, PRIMARIE E SECONDARIE DI PRIMO GRADO. SECONDO LOTTO. APPROVAZIONE PROGETTO ESECUTIVO (fermato	50.000,00
038200	00P	2020	327	1	IMP	2021	1288	1	INCENTIVI !!! REALIZZAZIONE DI IMPIANTI EVAC E MANUTENZIONE STRAORDINARIA EDILIZIA SCOLASTICA. SCUOLE PRIMARIE E SECONDARIE DI PRIMO GRADO - ANNO 2019. CUP D19E19001240004. APPROVAZIONE PROGETTO DI FA	1.017,00
038200	00P	2020	327	2	IMP	2021	1289	1	REALIZZAZIONE DI IMPIANTI EVAC E MANUTENZIONE STRAORDINARIA EDILIZIA SCOLASTICA. SCUOLE PRIMARIE E SECONDARIE DI PRIMO GRADO - ANNO 2019. CUP D19E19001240004. APPROVAZIONE PROGETTO DI FATTIBILITA'	7.744,59
038200	00P	2020	327	4	IMP	2021	1290	1	REALIZZAZIONE DI IMPIANTI EVAC E MANUTENZIONE STRAORDINARIA EDILIZIA SCOLASTICA ANNO 2019. SCUOLE PRIMARIE E SECONDARIE DI PRIMO GRADO. CUP D19E19001240004. APPROVAZIONE PERIZIA DI VARIANTE E SUPPLETI	5.129,36
038250	00P	2020	2364	1	IMP	2021	1291	1	PROGETTO POR-FESR - 2019. INTERVENTO DI MANUTENZIONE STRAORDINARIA PER EFFICIENTAMENTO ENERGETICO NELLA SCUOLA SECONDARIA DI PRIMO GRADO SEDE DI BORELLO	1.830,00
041260	00P	2020	131	1	IMP	2021	110	1	APPROVAZIONE DELL'ACCORDO AI SENSI DELL'ART.15 LEGGE N.241/1990 TRA L'ALMA MATER STUDIORUM - UNIVERSITA' DI BOLOGNA E IL COMUNE DI CESENA, IN ATTUAZIONE DELL'ACCORDO DI COLLABORAZIONE SOTTOSCRITTO TRA	4.000.000,00
041260	00P	2020	131	1	IMP	2022	95	1	APPROVAZIONE DELL'ACCORDO AI SENSI DELL'ART.15 LEGGE N.241/1990 TRA L'ALMA MATER STUDIORUM - UNIVERSITA' DI BOLOGNA E IL COMUNE DI CESENA, IN ATTUAZIONE DELL'ACCORDO DI COLLABORAZIONE SOTTOSCRITTO TRA	709.316,96
041260	00P	2019	298	1	IMP	2022	96	1	APPROVAZIONE DELL'ACCORDO AI SENSI DELL'ART.15 LEGGE N.241/1990 TRA L'ALMA MATER STUDIORUM - UNIVERSITA' DI BOLOGNA E IL COMUNE DI CESENA, IN ATTUAZIONE DELL'ACCORDO DI COLLABORAZIONE SOTTOSCRITTO TRA	1.790.683,04

COMUNE DI CESENA

FONDO PLURIENNALE VINCOLATO SPESA in CONTO CAPITALE

TITOLO 2°

Capitolo	Articolo	Anno	Nr. Res.prov	Sub Res.prc	Tipo	Anno	Numero	Sub	Descrizione Impegno/Accertamento	Importo
<b>Titolo: 2 Spese in conto capitale</b>										
044200	00P	2020	77	1	IMP	2021	1295	1	BIBLIOTECA MALATESTIANA 3° LOTTO FINANZ. MUTUO CDP	15.468,50
044200	00P	2017	264	1	IMP	2021	1296	1	RESTAURO CASA BUFALINI PER LA CREAZIONE DI SPAZI DESTINATI A "LABORATORIO URBANO APERTO". APPROVAZIONE PROGETTO ESECUTIVO E AUTORIZZAZIONE A CONTRATTARE. CUP D12C16000000006.	90.000,00
044200	00P	2019	175	1	IMP	2021	1297	1	BIBLIOTECA MALATESTIANA 3° LOTTO FINANZ.MUTUO CDP	522.529,37
044200	00P	2017	264	1	IMP	2021	1298	1	RESTAURO CASA BUFALINI PER LA CREAZIONE DI SPAZI DESTINATI A "LABORATORIO URBANO APERTO". APPROVAZIONE PROGETTO ESECUTIVO E AUTORIZZAZIONE A CONTRATTARE. CUP D12C16000000006.	107.323,03
044240	00P	2018	215	1	IMP	2021	1299	1	LA MALATESTIANA: PROGETTO DI COMPLETAMENTO E RESTAURO PER LA FUNZIONALIZZAZIONE DEL CENTRO CINEMA DELLA CITTA'. APPROVAZIONE PROGETTO DEFINITIVO. CUP D12C17000100004.	81.857,86
044250	00P	2018	111	1	IMP	2021	1301	1	AFFIDAMENTO INCARICO AD ENERGIE PER LA CITTA' BIBLIOTECA. FIN ALFIN	14.274,00
044250	00P	2018	214	1	IMP	2021	1302	1	LA MALATESTIANA: PROGETTO DI COMPLETAMENTO E RESTAURO PER LA FUNZIONALIZZAZIONE DEL CENTRO CINEMA DELLA CITTA'. APPROVAZIONE PROGETTO DEFINITIVO. CUP D12C17000100004. FINANZ. ALFIN	11.176,44
044250	00P	2018	115	1	IMP	2021	1303	1	BIBLIOTECA MALATESTIANA: PRATICA DI PREVENZIONE INCENDI, ESAME PROGETTO E RICHIESTA C.P.I.. AFFIDAMENTO INCARICO PROFESSIONALE ALL'ING. MATTEO PAVIRANI. CIG ZCA1EF0A07.	1.015,04
044250	00P	2017	2275	1	IMP	2021	1304	1	CUP D12C17000100004 LA MALATESTIANA: PROGETTO DI COMPLETAMENTO E RESTAURO PER LA FUNZIONALIZZAZIONE DEL CENTRO CINEMA DELLA CITTA'. AFFIDAMENTO INCARICO PROFESSIONALE PER LA PROGETTAZIONE ACUSTICA ED	1.015,04
044250	00P	2017	2465	1	IMP	2021	1305	1	LA MALATESTIANA: PROGETTO DI COMPLETAMENTO E RESTAURO PER LA FUNZIONALIZZAZIONE DEL CENTRO CINEMA DELLA CITTA'. APPROVAZIONE PROGETTO DEFINITIVO. CUP D12C17000100004.	2.270,08
044250	00P	2017	2465	1	IMP	2021	1306	1	LA MALATESTIANA - PROGETTO DI COMPLETAMENTO E RESTAURO PER LA FUNZIONALIZZAZIONE DEL CENTRO CINEMA DELLA CITTA'. AFFIDAMENTO INCARICO PROFESSIONALE PER L'ASSISTENZA ARCHEOLOGICA AGLI SCAVI - ESTENSION	939,40
045250	00P	2020	4366	1	IMP	2021	1307	1	PINACOTECA DI PALAZZO OIR. INCARICO AD ENERGIE PER LA CITTA' SRL DI PROGETTAZIONE E DIREZIONE LAVORI DELLE OPERE IMPIANTISTICHE ED ALTRO. AUTORIZZAZIONE A CONTRARRE E IMPEGNO DI SPESA. CUP D15I2000012	170.800,00
045250	00P	2020	5262	1	IMP	2021	1308	1	RISTRUTTURAZIONE, RESTAURO, CONSOLIDAMENTO E RECUPERO DEI LOCALI DI PALAZZO O.I.R. QUALE NUOVA SEDE DELLA PINACOTECA PER OSPITARE LA COLLEZIONE DI ARTE ANTICA. APPROVAZIONE DEL PROGETTO DI FATTIBILITA	9.200,00
045250	00P	2008	4887	1	IMP	2021	1309	1	VILLAGGIO MINERARIO DI FORMIGNANO. INSTALLAZIONE DI UNA STRUTTURA IN LEGNO AD USO PUNTO DI ACCOGLIENZA. APPROVAZIONE PROGETTO ESECUTIVO (CUP D17H16000400004).	1.709,44
046200	00P	2020	359	1	IMP	2021	1310	1	MANUTENZIONE STRAORDINARIA TEATRO BONCI ANNO 2019. PROGETTO DI FATTIBILITA' TECNICO ECONOMICA, E DEFINITIVO. APPROVAZIONE. CUP D19G19000320004	3.527,06
046200	00P	2020	359	3	IMP	2021	1311	1	MANUTENZIONE STRAORDINARIA TEATRO BONCI - ANNO 2019. APPROVAZIONE PROGETTI ESECUTIVI 'OPERE DI FALEGNAMERIA' E 'OPERE DA IMBIANCHINO E DECORATORE'. AUTORIZZAZIONE A CONTRATTARE. CUP D19G19000320004.	15.969,80
046200	00P	2020	359	4	IMP	2021	1312	1	MANUTENZIONE STRAORDINARIA TEATRO BONCI - ANNO 2019. APPROVAZIONE PROGETTI ESECUTIVI 'OPERE DI FALEGNAMERIA' E 'OPERE DA IMBIANCHINO E DECORATORE'. AUTORIZZAZIONE A CONTRATTARE. CUP D19G19000320004.	396,52
046200	00P	2020	359	5	IMP	2021	1313	1	MANUTENZIONE STRAORDINARIA TEATRO BONCI ANNO 2019 ı OPERE DI FALEGNAMERIA - AFFIDAMENTO - CUP D19G19000320004 CIG 837397137A	514,80
046250	00P				IMP	2021	239	1	RIQUALIFICAZIONE DEL RIDOTTO DEL TEATRO BONCI. INCARICO AD ENERGIE PER LA CITTA' SRL DI PROGETTAZIONE E DIREZIONE LAVORI DELLE OPERE IMPIANTISTICHE. AUTORIZZAZIONE A CONTRARRE, AFFIDAMENTO DIRETTO, IM	14.640,00

COMUNE DI CESENA

FONDO PLURIENNALE VINCOLATO SPESA in CONTO CAPITALE

TITOLO 2°

Capitolo	Articolo	Anno Res.prov	Nr. Res.	Sub Res.prc	Tipo	Anno	Numero	Sub	Descrizione Impegno/Accertamento	Importo
<b>Titolo: 2 Spese in conto capitale</b>										
049200	00P				IMP	2021	229	1	mutuo PROGETTO POR-FESR - 2019, PALAZZO MAZZINI MARINELLI, VIA SACCHI, 3. NUOVA SEDE DEL CONSERVATORIO MUSICALE B. MADERNA. PRIMO STRALCIO. INTERVENTO DI MANUTENZIONE STRAORDINARIA PER EFFICIENTAMENTO ENERG	650.000,00
049250	00P	2020	3988	1	IMP	2021	1314	1	PALAZZO MAZZINI-MARINELLI, VIA SACCHI 3. CASA DELLA MUSICA. INTERVENTO DI MANUTENZIONE STRAORDINARIA PER EFFICIENTAMENTO ENERGETICO. INCARICO PER LA PROGETTAZIONE IMPIANTISTICA E SERVIZIO DI SUPPORTO	42.500,05
052200	00P				IMP	2021	195	1	PROGETTI PARTECIPATI IMPIANTI SPORTIVI ANNO 2019. APPROVAZIONE PROGETTO DI FATTIBILITA' TECNICO-ECONOMICA E DEFINITIVO. CUP D19H20000000004.	207.309,00
052200	00P				IMP	2021	196	1	MUTUO IV4 RIQUALIFICAZIONE DEL CENTRO SPORTIVO "A ROGNONI" DI VILLA SILVIA I° STRALCIO. APPROVAZIONE PROGETTO ESECUTIVO	1.726,08
052200	00P				IMP	2021	196	2	mutuo IV4 RIQUALIFICAZIONE DEL CENTRO SPORTIVO "A ROGNONI" DI VILLA SILVIA I° STRALCIO. APPROVAZIONE PROGETTO ESECUTIVO	378.273,92
052200	00P				IMP	2021	268	1	incentivi PROGETTI PARTECIPATI 2019 IMPIANTI SPORTIVI. CUP D19H20000000004. APPROVAZIONE PROGETTO ESECUTIVO ED AUTORIZZAZIONE A CONTRATTARE	2.691,00
052200	00P				IMP	2021	307	1	incentivi RIQUALIFICAZIONE DEL CENTRO SPORTIVO "A. ROGNONI" DI VILLA SILVIA - I STRALCIO - REALIZZAZIONE DI SALA MUSCOLAZIONE, UFFICIO E SERVIZI. APPROVAZIONE PROGETTO ESECUTIVO. DETERMINA A CONTRARRE. CUP D1	4.652,08
052200	00P				IMP	2021	308	1	RIQUALIFICAZIONE DEL CENTRO SPORTIVO "A. ROGNONI" DI VILLA SILVIA - I STRALCIO - REALIZZAZIONE DI SALA MUSCOLAZIONE, UFFICIO E SERVIZI. APPROVAZIONE PROGETTO ESECUTIVO. DETERMINA A CONTRARRE. CUP D1	347,92
052200	00P	2020	3628	1	IMP	2021	1315	1	EFFICIENTAMENTO ENERGETICO EDIFICI DI IMPIANTISTICA SPORTIVA. APPROVAZIONE PROGETTO E AUTORIZZAZIONE A CONTRATTARE. CUP D16J20000610004.	10.140,10
052200	00P	2020	3956	1	IMP	2021	1316	1	PALAZZETTO DELLO SPORT "CARISPORT" - LAVORI URGENTI DI MANUTENZIONE STRAORDINARIA PER ADEGUAMENTO DELLE CONDIZIONI DI SICUREZZA. SOSTITUZIONE DEL MOTORE SOLLEVAMENTI RING CENTRALE, ADEGUAMENTO CELLA S	5.647,12
052200	00P	2020	4697	2	IMP	2021	1317	1	MANUTENZIONE STRAORDINARIA IMPIANTI SPORTIVI ANNO 2020. APPROVAZIONE PROGETTO DI FATTIBILITA' TECNICO ED ECONOMICA E PROGETTO DEFINITIVO. CUP D19H19000460004.	86.901,08
052200	00P	2020	5263	1	IMP	2021	1318	1	EFFICIENTAMENTO ENERGETICO EDIFICI DI IMPIANTISTICA SPORTIVA. APPROVAZIONE PROGETTO E AUTORIZZAZIONE A CONTRATTARE. CUP D16J20000610004	3.511,56
052200	00P	2020	311	1	IMP	2021	1319	1	MANUTENZIONE STRAORDINARIA IMPIANTI SPORTIVI - ANNO 2019. APPROVAZIONE PROGETTO DI FATTIBILITA' TECNICA ED ECONOMICA E PROGETTO DEFINITIVO. CUP D19H19000180004.	6.322,71
052200	00P	2020	311	2	IMP	2021	1320	1	MANUTENZIONE STRAORDINARIA IMPIANTI SPORTIVI - ANNO 2019. AFFIDAMENTO LAVORI - APPROVAZIONE NUOVO QUADRO ECONOMICO. CUP D12H17000060004 CIG 8132577ED5 (fin. acc. 969/2019)	602,27
052200	00P	2020	318	1	IMP	2021	1321	1	MANUTENZIONE STRAORDINARIA IMPIANTI SPORTIVI - ANNO 2019. APPROVAZIONE DEFINITIVO INCENTIVI. CUP D19H19000180004.	1.824,71
052200	00P	2019	3154	1	IMP	2021	1322	1	MANUTENZIONE STRAORDINARIA IMPIANTI SPORTIVI - ANNO 2019. APPROVAZIONE PROGETTO DI FATTIBILITA' TECNICA ED ECONOMICA E PROGETTO DEFINITIVO. CUP D19H19000180004.	10.000,00
052200	00P	2019	167	1	IMP	2021	1323	1	MANUTENZIONE STRAORDINARIA IMPIANTI SPORTIVI FINANZ. MUTUO CREDITO SPORTIVO IV4	1.675,70
052200	00P	2019	167	1	IMP	2021	1324	1	RISTRUTTURAZIONE E RIQUALIFICAZIONE IMPIANTISTICA SPORTIVA ANNO 2017 - C.S. DI BORELLO - INSTALLAZIONE DI UNA NUOVA CANNA FUMARIA. CUP D12H17000060004 CIG ZB92F12BFB	3.162,73
052200	00P	2019	167	2	IMP	2021	1325	1	RISTRUTTURAZIONE E RIQUALIFICAZIONE IMPIANTISTICA SPORTIVA ANNO 2017. CUP D12H17000060004. CIG 764238037C. APPROVAZIONE NUOVO QUADRO ECONOMICO IV4	426,99



COMUNE DI CESENA

FONDO PLURIENNALE VINCOLATO SPESA in CONTO CAPITALE

TITOLO 2°

Capitolo	Articolo	Anno Res.prov	Nr. Res.	Sub Res.prc	Tipo	Anno	Numero	Sub	Descrizione Impegno/Accertamento	Importo
<b>Titolo: 2 Spese in conto capitale</b>										
052200	00P	2019	289	3	IMP	2021	1326	1	MANUTENZIONE STRAORDINARIA IMPIANTI SPORTIVI ANNO 2018. APPROVAZIONE PROGETTO DI FATTIBILITA' TECNICO-ECONOMICA E DEFINITIVO. CUP D15H18000900004.	4.258,32
052200	00P	2019	289	4	IMP	2021	1327	1	MANUTENZIONE STRAORDINARIA IMPIANTI SPORTIVI ANNO 2018. AGGIUDICAZIONE LAVORI E APPROVAZIONE NUOVO QUADRO ECONOMICO. CUP. D15H18000900004 CIG ZE827CE0F3.	241,92
052200	00P	2018	5185	1	IMP	2021	1328	1	INCENTIVI - STADIO COMUNALE "D. MANUZZI" - CAMPIONATO EUROPEO UNDER 21 - 2019. COMPLETAMENTO LAVORI PER L'ADEGUAMENTO DELLO STADIO ALLE ESIGENZE UEFA. CUP D15H18000840005. APPROVAZIONE PROGETTO ESECUT	298,79
052200	00P	2018	200	1	IMP	2021	1329	1	CENTRO NATATORIO COMUNALE DI CESENA. LAVORI DI MESSA IN SICUREZZA DEI CONTROSOFFITTI E SOLAI DEI PIANI VASCA E DEL PIANO TRIBUNE. APPROVAZIONE PROGETTO DI FATTIBILITA' TECNICO-ECONOMICA E DEFINITIVO.	706,76
052200	00P	2018	200	2	IMP	2021	1330	1	CENTRO NATATORIO COMUNALE DI CESENA. LAVORI DI MESSA IN SICUREZZA DEI CONTROSOFFITTI E DEI SOLAI DEI PIANI VASCA E DEI PIANI TRIBUNA. APPROVAZIONE QUADRO ECONOMICO E IMPEGNO DI SPESA. CUP D14H17000710	12.159,42
052200	00P	2018	260	1	IMP	2021	1331	1	RISTRUTTURAZIONE E RIQUALIFICAZIONE IMPIANTISTICA SPORTIVA, ANNO 2017. PROGETTO DI FATTIBILITA' TECNICO-ECONOMICA E PROGETTO DEFINITIVO. CUP D12H1700060004. FINANZ. MUTUO CREDITO SPORTIVO IV4	134,37
052200	00P	2015	2900	1	IMP	2021	1332	1	CUP D17B15000030005 AMPLIAMENTO COMPLESSO SCOLASTICO PALESTRA SAN GIORGIO - FINANZ. ALIENAZ. FINANZIARIE	60.234,87
052240	00P	2020	4698	1	IMP	2021	1333	1	MANUTENZIONE STRAORDINARIA IMPIANTI SPORTIVI ANNO 2020. APPROVAZIONE PROGETTO DI FATTIBILITA' TECNICO ED ECONOMICA E PROGETTO DEFINITIVO. CUP D19H19000460004.	10.000,00
052240	00P	2019	169	1	IMP	2021	1334	1	MANUTENZIONE STRAORDINARIA IMPIANTI SPORTIVI FINANZ. MUTUO CREDITO SPORTIVO IV4	6.171,00
052240	00P	2019	312	1	IMP	2021	1335	1	ADEGUAMENTO STADIO	9.012,68
052250	00P	2020	3927	1	IMP	2021	1336	1	PROGETTI PARTECIPATI IMPIANTI SPORTIVI ANNO 2019. APPROVAZIONE PROGETTO DI FATTIBILITA' TECNICO-ECONOMICA E DEFINITIVO. CUP D19H20000000004.	1.649,44
052250	00P	2020	3927	2	IMP	2021	1337	1	PROGETTI PARTECIPATI IMPIANTI SPORTIVI ANNO 2019. APPROVAZIONE PROGETTO DI FATTIBILITA' TECNICO-ECONOMICA E DEFINITIVO. CUP D19H20000000004.	18.350,56
052250	00P	2020	3939	2	IMP	2021	1338	1	RIQUALIFICAZIONE DEL CENTRO SPORTIVO "A ROGNONI" DI VILLA SILVIA. APPROVAZIONE PROGETTO DI FATTIBILITA' TECNICO-ECONOMICA E DEFINITIVO DEL I STRALCIO FUNZIONALE PER LA REALIZZAZIONE DELLA SALA MUSCOLA	8.120,32
052250	00P	2020	3939	3	IMP	2021	1339	1	RIQUALIFICAZIONE DEL CENTRO SPORTIVO "A ROGNONI" DI VILLA SILVIA. APPROVAZIONE PROGETTO DI FATTIBILITA' TECNICO-ECONOMICA E DEFINITIVO DEL I STRALCIO FUNZIONALE PER LA REALIZZAZIONE DELLA SALA MUSCOLA	448,35
052250	00P	2020	3939	4	IMP	2021	1340	1	RIQUALIFICAZIONE DEL CENTRO SPORTIVO "A ROGNONI" DI VILLA SILVIA. APPROVAZIONE PROGETTO DI FATTIBILITA' TECNICO-ECONOMICA E DEFINITIVO DEL I STRALCIO FUNZIONALE PER LA REALIZZAZIONE DELLA SALA MUSCOLA	1.491,33
052250	00P	2019	3155	1	IMP	2021	1341	1	MANUTENZIONE STRAORDINARIA IMPIANTI SPORTIVI - ANNO 2019. APPROVAZIONE PROGETTO DI FATTIBILITA' TECNICA ED ECONOMICA E PROGETTO DEFINITIVO. CUP D19H19000180004.	10.000,00
052250	00P	2019	170	1	IMP	2021	1342	1	MANUTENZIONE STRAORDINARIA IMPIANTI SPORTIVI CUP D12H17000060004 FINANZ. MUTUO CREDITO SPORTIVO IV4	7.665,55
052250	00P	2018	167	1	IMP	2021	1343	1	OROGEL STADIUM "D. MANUZZI" - CAMPIONATO EUROPEO UNDER 21 - 2019. ADEGUAMENTO DELLO STADIO ALLE NORME UEFA. APPROVAZIONE PROGETTO DEFINITIVO ED IMPEGNO SPESE TECNICHE (CUP D14H17000250002).	13.068,25
052250	00P	2018	170	1	IMP	2021	1344	1	OROGEL STADIUM "D. MANUZZI" - CAMPIONATO EUROPEO UNDER 21 - 2019. ADEGUAMENTO DELLO STADIO ALLE NORME UEFA. APPROVAZIONE PROGETTO DEFINITIVO ED IMPEGNO SPESE TECNICHE (CUP D14H17000250002).	5.041,29

COMUNE DI CESENA

FONDO PLURIENNALE VINCOLATO SPESA in CONTO CAPITALE

TITOLO 2°

Capitolo	Articolo	Anno Res.prov	Nr. Res.	Sub Res.prc	Tipo	Anno	Numero	Sub	Descrizione Impegno/Accertamento	Importo
<b>Titolo: 2 Spese in conto capitale</b>										
052250	00P	2018	170	4	IMP	2021	1345	1	CENTRO SPORTIVO VILLA SILVIA "A. ROGNONI". AFFIDAMENTO INCARICO PROF.LE PER CERTIFICATO DI PREVENZIONE INCENDI (CUP D14H17000250002).	2.918,24
052250	00P	2018	262	1	IMP	2021	1346	1	RISTRUTTURAZIONE E RIQUALIFICAZIONE IMPIANTISTICA SPORTIVA, ANNO 2017. PROGETTO DI FATTIBILITA' TECNICO-ECONOMICA E PROGETTO DEFINITIVO. CUP D12H17000060004. FINANZ. MUTUO CREDITO SPORTIVO IV4	1.571,32
052250	00P	2015	2903	1	IMP	2021	1347	1	AMPLIAMENTO COMPLESSO SCOLASTICO PALESTRA SAN GIORGIO - FINANZ. ALIENAZ. FINANZIARIE	8.871,40
052250	00P	2016	3037	1	IMP	2021	1348	1	AFFIDAMENTO INCARICO PROF.LE PER LA REDAZIONE DI PRATICHE NECESSARIE PER L'AGGIORNAMENTO CATASTALE DI ALCUNI EDIFICI DI PROPRIETA' COMUNALE. CIG ZA91C9497A. CUP D14H16000730004.	1.268,80
052250	00P	2017	2239	1	IMP	2021	1349	1	OROGEL STADIUM "D. MANUZZI" - CAMPIONATO EUROPEO UNDER 21 - 2019. ADEGUAMENTO DELLO STADIO ALLE NORME UEFA. APPROVAZIONE PROGETTO DEFINITIVO ED IMPEGNO SPESE TECNICHE (CUP D14H17000250002).	5.899,50
056200	00P				IMP	2021	62	1	CUP: D11B18000280006. POTENZIAMENTO RETE CICLO-PEDONALE VIA CERVESE VIA EMILIA. RIPARAZIONI STRUTTURALI VIADOTTO KENNEDY. APPROVAZIONE PROGETTO ESECUTIVO.	150.000,00
056200	00P				IMP	2021	159	1	CUP: D11B20000150007. REALIZZAZIONE DEL COLLEGAMENTO FRA IL CASELLO A14 E LA SECANTE "BRETELLA GRONDA" - COMPLETAMENTO ASFALTATURA. APPROVAZIONE PROGETTO PRELIMINARE-DEFINITIVO	289.999,83
056200	00P				IMP	2021	198	1	ELIMINAZIONE BARRIERE ARCHITETTONICHE 2020 APPROVAZIONE PROGETTO PRELIMINARE-DEFINITIVO	81.395,60
056200	00P				IMP	2021	198	2	ELIMINAZIONE BARRIERE ARCHITETTONICHE 2020 APPROVAZIONE PROGETTO PRELIMINARE-DEFINITIVO	18.604,40
056200	00P				IMP	2021	232	1	CUP: D11B20000280004. INTERVENTI DI RIPRISTINO OPERE IN C.A. E STRUTTURE ANNO 2020: APPROVAZIONE PROGETTO PRELIMINARE-DEFINITIVO.	75.130,65
056200	00P				IMP	2021	232	2	CUP: D11B20000280004. INTERVENTI DI RIPRISTINO OPERE IN C.A. E STRUTTURE ANNO 2020: APPROVAZIONE PROGETTO PRELIMINARE-DEFINITIVO	24.869,35
056200	00P	2020	2648	1	IMP	2021	1358	1	mutuo RISTRUTTURAZIONE E RICOSTRUZIONE STRADE EXTRAURBANE ANNO 2020 APPROVAZIONE PROGETTO PRELIMINARE-DEFINITIVO (somme a disp)	400.000,00
056200	00P	2020	2657	1	IMP	2021	1359	1	mutuo CUP: D17H19002320004RISTRUTTURAZIONE RICOSTRUZIONE STRADE URBANE 2020 APPROVAZIONE PROGETTO PRELIMINARE DEFINITIVO	340.461,69
056200	00P	2020	2657	2	IMP	2021	1360	1	mutuo CUP: D17H19002320004RISTRUTTURAZIONE RICOSTRUZIONE STRADE URBANE 2020 APPROVAZIONE PROGETTO PRELIMINARE DEFINITIVO	53.778,31
056200	00P	2020	2657	3	IMP	2021	1361	1	mutuo incentivi CUP: D17H19002320004RISTRUTTURAZIONE RICOSTRUZIONE STRADE URBANE 2020 APPROVAZIONE PROGETTO PRELIMINARE DEFINITIVO	5.760,00
056200	00P	2020	2704	1	IMP	2021	1362	1	mutuo CUP: D11B19000570004. PROGETTI PARTECIPATI ANNO 2020. APPROVAZIONE PROGETTO ESECUTIVO.	263.338,90
056200	00P	2020	2704	2	IMP	2021	1363	1	mutuo CUP: D11B19000570004. PROGETTI PARTECIPATI ANNO 2020. APPROVAZIONE PROGETTO ESECUTIVO.	33.844,25
056200	00P	2020	2704	3	IMP	2021	1364	1	mutuo CUP: D11B19000570004. PROGETTI PARTECIPATI ANNO 2020. APPROVAZIONE PROGETTO ESECUTIVO	198.109,85
056200	00P	2020	3316	1	IMP	2021	1365	1	CUP: D17B20000170004. RICOSTRUZIONE E POTENZIAMENTO RETE SCOLANTE DELLE ACQUE SUPERFICIALI ANNO 2020. APPROVAZIONE PROGETTO PRELIMINARE-DEFINITIVO.	84.076,85
056200	00P	2020	3316	2	IMP	2021	1366	1	CUP: D17B20000170004. RICOSTRUZIONE E POTENZIAMENTO RETE SCOLANTE DELLE ACQUE SUPERFICIALI ANNO 2020. APPROVAZIONE PROGETTO PRELIMINARE-DEFINITIVO	15.923,15
056200	00P	2020	3336	1	IMP	2021	1367	1	CUP: D11B20000150007. REALIZZAZIONE DEL COLLEGAMENTO FRA IL CASELLO A14 E LA SECANTE "BRETELLA GRONDA" - COMPLETAMENTO ASFALTATURA. APPROVAZIONE PROGETTO PRELIMINARE-DEFINITIV	10.000,00

COMUNE DI CESENA

FONDO PLURIENNALE VINCOLATO SPESA in CONTO CAPITALE

TITOLO 2°

Capitolo	Articolo	Anno Res.prov	Nr. Res.	Sub Res.prc	Tipo	Anno	Numero	Sub	Descrizione Impegno/Accertamento	Importo
<b>Titolo: 2 Spese in conto capitale</b>										
056200	00P	2020	3961	3	IMP	2021	1368	1	CUP: D17H19002310004. PROGETTO SICUREZZA ANNO 2020 - INTERVENTI VARI SEGNALETICA ORIZZONTALE E VERTICALE. APPROVAZIONE PROGETTO PRELIMINARE E DEFINITIVO.	126.214,83
056200	00P	2020	3961	4	IMP	2021	1369	1	CUP: D17H19002310004. PROGETTO SICUREZZA ANNO 2020 - INTERVENTI VARI SEGNALETICA ORIZZONTALE E VERTICALE. APPROVAZIONE PROGETTO PRELIMINARE E DEFINITIVO.	12.199,79
056200	00P	2020	3961	5	IMP	2021	1370	1	CUP: D17H19002310004. PROGETTO SICUREZZA ANNO 2020 - INTERVENTI VARI SEGNALETICA ORIZZONTALE E VERTICALE. APPROVAZIONE PROGETTO PRELIMINARE E DEFINITIVO	36.832,38
056200	00P	2020	3962	2	IMP	2021	1371	1	incentivi CUP: D17H19002310004. PROGETTO SICUREZZA ANNO 2020 - INTERVENTI VARI SEGNALETICA ORIZZONTALE E VERTICALE. APPROVAZIONE PROGETTO PRELIMINARE E DEFINITIVO.	2.585,60
056200	00P	2020	3992	1	IMP	2021	1372	1	mutuo incentivi CUP: D11B19000570004. PROGETTI PARTECIPATI ANNO 2020. APPROVAZIONE PROGETTO ESECUTIVO	4.707,00
056200	00P	2020	4379	1	IMP	2021	1373	1	MUTUO CDP CUP: D11B19000540004. PROGETTO VIABILITA' QUARTIERI E OPERE SICUREZZA-ANNO 2020.	11.891,71
056200	00P	2020	4379	2	IMP	2021	1374	1	mutuo CUP: D11B19000540004. PROGETTO VIABILITA' QUARTIERI E OPERE SICUREZZA-ANNO 2020. APPROVAZIONE PROGETTO PRELIMINARE-DEFINITIVO	233.971,29
056200	00P	2020	4380	1	IMP	2021	1375	1	mutuo incentivi CUP: D11B19000540004. PROGETTO VIABILITA' QUARTIERI E OPERE SICUREZZA-ANNO 2020. APPROVAZIONE PROGETTO PRELIMINARE-DEFINITIVO.	4.137,00
056200	00P	2020	250	1	IMP	2021	1376	1	CUP: D17H19001290004 - RISTRUTTURAZIONE E RICOSTRUZIONE STRADE URBANE ANNO 2019. APPROVAZIONE PROGETTO PRELIMINARE DEFINITIVO	5.760,00
056200	00P	2020	251	1	IMP	2021	1377	1	CUP D17H19001310004 RISTRUTTURAZIONE E RICOSTRUZIONE STRADE EXTRAURBANE ANNO 2019 - APPROVAZIONE PROGETTO-DEFINITIVO.FIN.TRAPR acc.969	5.760,00
056200	00P	2020	265	1	IMP	2021	1378	1	CUP: D11B18000030005. ROTONDA INGRESSO E45 BORGO PAGLIA. APPROVAZIONE PROGETTO DEFINITIVO.	210.053,64
056200	00P	2020	265	3	IMP	2021	1379	1	CUP: D11B18000030005 - CIG 8271984125. ROTONDA INGRESSO E45 BORGO PAGLIA. PRESA D'ATTO AGGIUDICAZIONE DEFINITIVA ED EFFICACE E NUOVO QUADRO ECONOMICO.	705.957,32
056200	00P	2020	265	4	IMP	2021	1380	1	CIG: Y142E6B6F3 - CUP: D11B18000030005. ROTATORIA INGRESSO E45 BORGO PAGLIA. INCARICO PROFESSIONALE PER LA REDAZIONE DEL PIANO DI SICUREZZA E COORDINAMENTO E PER IL CORDINAMENTO DELLA SICUREZZA IN FA	3.679,52
056200	00P	2020	265	5	IMP	2021	1381	1	CUP: D11B18000030005. ROTATORIA INGRESSO E45 BORGO PAGLIA: INCARICO DI PROGETTAZIONE, DIREZIONE TECNICA E COLLAUDO TECNICO FUNZIONALE PER LA REALIZZAZIONE DI IMPIANTI DI ILLUMINAZIONE PUBBLICA.	4.270,00
056200	00P	2020	265	6	IMP	2021	1382	1	CUP: D11B18000030005 - CIG: Y252FCBB58. PROGETTO ROTATORIA INGRESSO E45 BORGO PAGLIA. AUTORIZZAZIONE A CONTRARRE E IMPEGNO DI SPESA PER AFFIDAMENTO CONTROLLO ARCHEOLOGICO IN CORSO D'OPERA.	9.760,00
056200	00P	2020	295	1	IMP	2021	1383	1	CUP: D11B18000280006. POTENZIAMENTO RETE CICLO-PEDONALE VIA CERVESE VIA EMILIA. RIPARAZIONI STRUTTURALI VIADOTTO KENNEDY. APPROVAZIONE PROGETTO ESECUTIVO. FINANZ. MUTUO CDP	1.100.000,00
056200	00P	2020	304	1	IMP	2021	1384	1	CUP: D11B18000280006. POTENZIAMENTO RETE CICLO-PEDONALE VIA CERVESE VIA EMILIA. RIPARAZIONI STRUTTURALI VIADOTTO KENNEDY. APPROVAZIONE PROGETTO ESECUTIVO.	70.000,00
056200	00P	2020	523	1	IMP	2021	1385	1	CUP: D17H19001290004 - RISTRUTTURAZIONE E RICOSTRUZIONE STRADE URBANE ANNO 2019. APPROVAZIONE PROGETTO PRELIMINARE DEFINITIVO	59.386,60
056200	00P	2020	523	2	IMP	2021	1386	1	APPALTO DEI LAVORI DI RISTRUTTURAZIONE E RICOSTRUZIONE STRADE URBANE ANNO 2019 - CIG: 8101185D56 CUP: D17H19001290004. PRESA D ATTO AGGIUDICAZIONE DEFINITIVA E NUOVO QUADRO ECONOMICO.	201.031,60
056200	00P	2020	524	2	IMP	2021	1387	1	APPALTO DEI LAVORI DI RISTRUTTURAZIONE E RICOSTRUZIONE STRADE EXTRAURBANE ANNO 2019 - CIG: 8107681E01 CUP: D17H19001310004. PRESA DI ATTO AGGIUDICAZIONE DEFINITIVA E NUOVO QUADRO ECONOMICO.	330.064,90

COMUNE DI CESENA

FONDO PLURIENNALE VINCOLATO SPESA in CONTO CAPITALE

TITOLO 2°

Capitolo	Articolo	Anno Res.prov	Nr. Res.	Sub Res.prc	Tipo	Anno	Numero	Sub	Descrizione Impegno/Accertamento	Importo
<b>Titolo: 2 Spese in conto capitale</b>										
056200	00P	2020	524	3	IMP	2021	1388	1	RISTRUTTURAZIONE E RICOSTRUZIONE STRADE EXTRAURBANE - ANNO 2019 SOMME A DISPOSIZIONE PER INTERVENTI URGENTI DI RISTRUTTURAZIONE SU ALCUNE STRADE DEL COMUNE DI CESENA. CUP: D17H19001310004 - CIG: 8407	64.172,00
056200	00P	2019	2366	1	IMP	2021	1389	1	CUP D13E19000080004 RICOSTRUZIONE E POTENZIAMENTO RETE SCOLANTE DELLE ACQUE SUPERFICIALI ANNO 2019 - FINANZ. TRAIM	19.811,00
056200	00P	2019	2366	1	IMP	2021	1390	1	OGGETTO: RICOSTRUZIONE E POTENZIAMENTO RETE SCOLANTE DELLE ACQUE SUPERFICIALI ANNO 2019. CIG: 8113513ABA CUP: D13E19000080004 AFFIDAMENTO DIRETTO LAVORI E NUOVO QUADRO ECONOMICO.	80.189,00
056200	00P	2019	2514	1	IMP	2021	1391	1	CUP D17H19001570004 ELIMINAZIONE BARRIERE ARCHITETTONICHE ANNO 2019 FINANZ. MONETIZZAZIONI	15.172,40
056200	00P	2019	2514	1	IMP	2021	1392	1	ELIMINAZIONE BARRIERE ARCHITETTONICHE ANNO 2019. CIG: 8172202A6C CUP: D17H19001570004 - AGGIUDICAZIONE DEFINITIVA LAVORI E NUOVO QUADRO ECONOMICO.	84.827,60
056200	00P	2019	2591	1	IMP	2021	1393	1	CUP: D11B18000030005. ROTONDA INGRESSO E45 BORGO PAGLIA. FINANZ. AVANZO	30.000,00
056200	00P	2019	2807	1	IMP	2021	1394	1	CUP: D11B18000280006. POTENZIAMENTO RETE CICLO-PEDONALE VIA CERVESE VIA EMILIA. RIPARAZIONI STRUTTURALI VIADOTTO KENNEDY. APPROVAZIONE PROGETTO ESECUTIVO.	25.957,16
056200	00P	2019	2807	1	IMP	2021	1395	1	CUP D11B18000280006 - CIG ZED2E08436. POTENZIAMENTO RETE CICLO PEDONALE VIA CERVESE VIA EMILIA E RIPARAZIONE STRUTTURALE DEL VIADOTTO KENNEDY. INCARICO COORDINAMENTO SICUREZZA IN FASE DI ESECUZIONE.	4.042,84
056200	00P	2019	105	1	IMP	2021	1396	1	CUP D17H18000500004 RISTRUTTURAZIONE E RICOSTRUZIONE STRADE URBANE ANNO 2018 APPROVAZIONE PROGETTO PRELIMINARE DEFINITIVO	2.806,00
056200	00P	2019	144	1	IMP	2021	1397	1	RISTRUTTURAZIONE E RICOSTRUZIONE PAVIAMENTAZIONI SPECIALI ANNO 2018 ¿ APPROVAZIONE PROGETTO PRELIMINARE DEFINITIVO CUP D17H18000800004	54.927,22
056200	00P	2019	144	2	IMP	2021	1398	1	APPALTO DEI LAVORI DI RISTRUTTURAZIONE E RICOSTRUZIONE PAVIMENTAZIONI SPECIALI ANNO 2018 - CIG: 7692642FE - CUP: D17H18000800004. PRESA D'ATTO AGGIUDICAZIONE DEFINITIVA E NUOVO QUADRO ECONOMICO.	148.058,22
056200	00P	2019	294	1	IMP	2021	1399	1	CUP: D11B18000160004. PROGETTI PARTECIPATI ANNO 2018-LOTTO A. APPROVAZIONE PROGETTO ESECUTIVO. FINANZ. MUTUO CASSA DD.PP.	40.592,64
056200	00P	2019	294	2	IMP	2021	1400	1	CUP: D11B18000160004 - CIG: 7719519C97. PROGETTI PARTECIPATI ANNO 2018-LOTTO A. PRESA D'ATTO AGGIUDICAZIONE DEFINITIVA ED EFFICACE E NUOVO QUADRO ECONOMICO.FINANZ. MUTUO CDP	22.897,98
056200	00P	2019	294	4	IMP	2021	1401	1	CUP: D11B19000330004. SEGNALETICA VELOCITA' S.VITTORE. PERCORSO PEDONALE PROTETTO IN VIA SAN VITTORE NEL TRATTO DA ROTONDA AL RIO MOLINELLI. APPROVAZIONE PROGETTO PRELIMINARE-DEFINITIVO.	3.958,60
056200	00P	2019	295	1	IMP	2021	1402	1	CUP: D11B18000230004. PROGETTI PARTECIPATI ANNO 2018-LOTTO B. APPROVAZIONE PROGETTO ESECUTIVO. FINANZ. MUTUO CASSA DD.PP.	21.579,04
056200	00P	2019	295	2	IMP	2021	1403	1	CUP: D11B18000230004 - CIG: 7719328EF8. PROGETTI PARTECIPATI ANNO 2018-LOTTO B. PRESA D'ATTO AGGIUDICAZIONE DEFINITIVA ED EFFICACE E NUOVO QUADRO ECONOMICO. FINANZ. CASSA DDPP	18.151,77
056200	00P	2019	299	1	IMP	2021	1404	1	CUP D11B17003660006 - PISTA CICLABILE FIUME SAVIO TRATTO CESENA-BORELLO 1' STRALCIO PONTE VECCHIO-VIA ANCONA. IMPEGNO DI SPESA SOMME A DISPOSIZIONE PER SONDAGGIO TERRENO - ACCERTAMENTO ENTRATA CONTRIB	16.811,25
056200	00P	2019	299	1	IMP	2021	1405	1	CIG: ZC82E2928E - CUP: D11B17003660006. PISTA CICLABILE FIUME SAVIO TRATTO CESENA-BORELLO 1' STRALCIO PONTE VECCHIO VIA ANCONA. INCARICO PROFESSIONALE PER IL CORDINAMENTO DELLA SICUREZZA IN FASE DI ES	1.248,00
056200	00P	2018	2432	1	IMP	2021	1406	1	RISTRUTTURAZIONE E RICOSTRUZIONE STRADE URBANE - ANNO 2018 ¿ SOMME A DISPOSIZIONE PER INTERVENTO URGENTE DI RISTRUTTURAZIONE DI TRATTI DI VARIE VIE COMUNE DI CESENA CUP: D17H18000500004 - CIG: 8331081	12.822,20

COMUNE DI CESENA

FONDO PLURIENNALE VINCOLATO SPESA in CONTO CAPITALE

TITOLO 2°

Capitolo	Articolo	Anno Res.prov	Nr. Res.	Sub prc	Tipo Res.prc	Anno	Numero	Sub	Descrizione Impegno/Accertamento	Importo
<b>Titolo: 2 Spese in conto capitale</b>										
056200	00P	2018	2950	1	IMP	2021	1407	1	CIG 76942632B1 CUP: D17H18000770004 RICOSTRUZIONE E POTENZIAMENTO RETE SCOLANTE DELLE ACQUE SUPERFICIALI ANNO 2018. AGGIUDICAZIONE DEFINITIVA LAVORI E NUOVO QUADRO ECONOMICO.	351,30
056200	00P	2018	2950	1	IMP	2021	1408	1	CUP: D17H18000770004 - CIG: Z1C2939612 - RICOSTRUZIONE E POTENZIAMENTO RETE SCOLANTE DELLE ACQUE SUPERFICIALI e SOMME A DISPOSIZIONE PER SERVIZIO STRAORDINARIO DI PULIZIA FOSSI STRADALI CON MEZZO MECC	12.182,80
056200	00P	2018	3293	1	IMP	2021	1409	1	RISTRUTTURAZIONE E RICOSTRUZIONE PAVIMENTAZIONI SPECIALI ANNO 2018 e APPROVAZIONE PROGETTO PRELIMINARE DEFINITIVO CUP D17H18000800004	10.000,00
056200	00P	2018	3989	1	IMP	2021	1410	1	ELIMINAZIONE BARRIERE ARCHITETTONICHE ANNO 2018 APPROVAZIONE PROGETTO PRELIMINARE DEFINITIVO- CUP D17H18001040004	45,60
056200	00P	2018	3989	1	IMP	2021	1411	1	ELIMINAZIONE BARRIERE ARCHITETTONICHE ANNO 2018 APPROVAZIONE STATO FINALE E CERTIFICATO DI REGOLARE ESECUZIONE. CUP: D17H18001170004 CIG: 7708575553	406,82
056200	00P	2018	5142	1	IMP	2021	1412	1	CUP: D11B18000160004. PROGETTI PARTECIPATI ANNO 2018-LOTTO A. APPROVAZIONE PROGETTO ESECUTIVO. FINANZ. MUTUO CASSA DD.PP.	20.000,00
056200	00P	2018	110	2	IMP	2021	1413	1	PAVIMENTAZIONI SPECIALI CENTRO STORICO ANNO 2017 - CIG:7235930E52 - CUP: D17H17000290004. PRESA D'ATTO AGGIUDICAZIONE DEFINITIVA E NUOVO QUADRO ECONOMICO.	8.043,96
056200	00P	2018	110	2	IMP	2021	1414	1	PAVIMENTAZIONI SPECIALI CENTRO STORICO ANNO 2017 - APPROVAZIONE STATO FINALE E CERTIFICATO DI REGOLARE ESECUZIONE.	1.133,79
056200	00P	2018	138	1	IMP	2021	1415	1	CUP: D11B17000350004 RIQUALIFICAZIONE STRUTTURALE URBANA E SOCIALE DEL TRATTO OVEST DELLA VIA EMILIA 2' STRALCIO: PISTA VIALE CATTANEO, VIALE RESISTENZA, P.LE EX CONCA VERDE, ROTATORIA VIA GRAMSCI E	84.355,05
056200	00P	2018	138	1	IMP	2021	1416	1	CIG: YAB2B8039D - CUP: D11B17003500004. RIQUALIFICAZIONE STRUTTURALE URBANA E SOCIALE DEL TRATTO OVEST DELLA VIA EMILIA 2' STRALCIO LOTTO A. INCARICO PER FRAZIONAMENTO AREE.	2.433,90
056200	00P	2018	138	1	IMP	2021	1417	1	CUP: D11B17003500004 - CIG: Y712FD5DFF. PROGETTO RIQUALIFICAZIONE STRUTTURALE URBANA E SOCIALE VIA EMILIA 2' STRALCIO LOTTO A. AUTORIZZAZIONE A CONTRARRE E IMPEGNO DI SPESA PER AFFIDAMENTO LAVORI DI A	24.363,40
056200	00P	2018	138	1	IMP	2021	1418	1	CUP: D11B17000350004 RIQUALIFICAZIONE STRUTTURALE URBANA E SOCIALE DEL TRATTO OVEST DELLA VIA EMILIA 2' STRALCIO: PISTA VIALE CATTANEO, VIALE RESISTENZA, P.LE EX CONCA VERDE, ROTATORIA VIA GRAMSCI E	1.037,00
056200	00P	2018	138	3	IMP	2021	1419	1	CUP: D11B17003500004 AGGIUDICAZIONE APPALTO VIA EMILIA 2°STR.LOTTO A FINANZ. ALFIN	38.162,06
056200	00P	2018	138	3	IMP	2021	1420	1	CUP: D11B17003500004. PROGETTO RIQUALIFICAZIONE STRUTTURALE URBANA E SOCIALE VIA EMILIA 2' STRALCIO LOTTO A. AUTORIZZAZIONE A CONTRARRE E IMPEGNO DI SPESA PER AFFIDAMENTO LAVORI DI COMPLETAMENTO SEGNA	13.111,95
056200	00P	2018	141	3	IMP	2021	1421	1	CUP: D11B17000170004. PROGETTI PARTECIPATI ANNO 2017. "SEGNALETICA CENTURIAZIONE ROMANA".UTILIZZO SOMME A DISPOSIZIONE FINANZ. ALFIN	17.793,63
056200	00P	2018	166	1	IMP	2021	1422	1	CUP: D17H17000480004. ELIMINAZIONE BARRIERE ARCHITETTONICHE - ANNO 2017.FINANZ. ALFIN	698,88
056200	00P	2017	1953	1	IMP	2021	1423	1	CIG 73091071E8 CUP D17H17000360004 - REALIZZAZIONE E RISAGOMATURA FOSSI STRADALI ANNO 2017 APPROVAZIONE STATO FINALE, CERTIFICATO DI REGOLARE ESECUZIONE E QUADRO ECONOMICO FINALE.	449,03
056200	00P	2017	2090	1	IMP	2021	1424	1	RIQUALIFICAZIONE STRUTTURALE URBANA E SOCIALE DEL TRATTO OVEST DELLA VIA EMILIA 2' STRALCIO: PISTA VIALE CATTANEO, VIALE RESISTENZA, P.LE EX CONCA VERDE, ROTATORIA VIA GRAMSCI E ROTATORIA VIA FARINI-V	3.732,02
056200	00P	2017	2090	1	IMP	2021	1425	1	CUP D11B1700368005. CIG: Y322F50734. PROGETTO: RIQUALIFICAZIONE STRUTTURALE URBANA E SOCIALE DEL TRATTO OVEST DELLA VIA EMILIA 2' STRALCIO - LOTTO B. AUTORIZZAZIONE A CONTRARRE E IMPEGNO DI SPESA PER	4.999,56

COMUNE DI CESENA

FONDO PLURIENNALE VINCOLATO SPESA in CONTO CAPITALE

TITOLO 2°

Capitolo	Articolo	Anno Res.prov	Nr. Res.	Sub Res.prc	Tipo	Anno	Numero	Sub	Descrizione Impegno/Accertamento	Importo	
<b>Titolo: 2 Spese in conto capitale</b>											
056200	00P	2002	2472	99	IMP	2021	1426	1	PROLUNGAMENTO SOTTOPASSO PEDONALE STAZIONE FERROVIARIA. CUP D24B02000000004 FIN. REGIONE	3.728,55	
056200	00P	2002	2470	1	IMP	2021	1427	1	PROLUNGAMENTO SOTTOPASSO PEDONALE STAZIONE FERROVIARIA - CUP D24B02000000004 - FIN. BOC 2,694 MLN IV4	97.681,70	
056200	00P	2020	295	1	IMP	2022	97	1	CUP: D11B18000280006. POTENZIAMENTO RETE CICLO-PEDONALE VIA CERVESE VIA EMILIA. RIPARAZIONI STRUTTURALI VIADOTTO KENNEDY. APPROVAZIONE PROGETTO ESECUTIVO. FINANZ. MUTUO CDP	700.000,00	
056201	00P	2018	2765	1	IMP	2021	1428	1	CUP: D11B17003680005 - RIQUALIFICAZIONE STRUTTURALE URBANA E SOCIALE DEL TRATTO OVEST DELLA VIA EMILIA 2, STRALCIO LOTTO B. APPROVAZIONE PROGETTO ESECUTIVO.	5.947,37	
056201	00P	2018	3294	1	IMP	2021	1429	1	RISTRUTTURAZIONE E RICOSTRUZIONE PAVIAMENTAZIONI SPECIALI ANNO 2018. APPROVAZIONE PROGETTO PRELIMINARE DEFINITIVO CUP D17H18000800004	3.120,00	
056201	00P	2018	3339	1	IMP	2021	1430	1	CUP: D11B17003500004 - CIG: 7309663CB8. RIQUALIFICAZIONE STRUTTURALE URBANA E SOCIALE DEL TRATTO OVEST DELLA VIA EMILIA 2' STRALCIO LOTTO A. PRESA D'ATTO AGGIUDICAZIONE DEFINITIVA E NUOVO QUADRO ECONO	14.063,43	
056201	00P	2018	3710	1	IMP	2021	1431	1	CUP: D11B17000170004 - CIG: 72971148F6. PROGETTI PARTECIPATI ANNO 2017. PRESA D'ATTO AGGIUDICAZIONE DEFINITIVA E NUOVO QUADRO ECONOMICO.	2.359,55	
056201	00P	2018	3710	1	IMP	2021	1432	1	INCENTIVO PER FUNZIONI TECNICHE PER PROGETTI E LAVORI DEL SETTORE INFRASTRUTTURE - AREA LAVORI PUBBLICI.	990,56	
056201	00P	2018	5144	1	IMP	2021	1433	1	CUP: D11B18000160004. PROGETTI PARTECIPATI ANNO 2018-LOTTO A. APPROVAZIONE PROGETTO ESECUTIVO.	6.581,65	
056201	00P	2018	5148	1	IMP	2021	1434	1	CUP: D11B18000230004. PROGETTI PARTECIPATI ANNO 2018-LOTTO B. APPROVAZIONE PROGETTO ESECUTIVO.	4.716,09	
056210	00P	2020	4920	1	IMP	2021	920	1	PROGETTO PER: CICLOVIA DEL SAVIO . TRATTO CESENA -BORELLO, 1^ STRALCIO PONTE VECCHIO - VIA ANCONA. ESPROPRIATI: EVANGELISTI TIZIANO - PIZZIGATI NIVES. APPROVAZIONE SPESA PER RISARCIMENTO DANNI AI SENS	6.500,00	
056210	00P	2019	1795	1	IMP	2021	921	1	ESPROPRI PER INTERVENTI VIABILITA' ED AREE PUA IN FASE DI ATTUAZIONE - FINANZ. TRAIM	20.167,03	
056210	00P	2019	2276	2	IMP	2021	922	1	CUP: D11B18000030005. ROTONDA INGRESSO E45 BORGO PAGLIA. IMPEGNO DI SPESA PER ESPROPRI.	21.838,50	
056210	00P	2018	5172	1	IMP	2021	923	1	CUP D11B17003660006 - PISTA CICLABILE FIUME SAVIO TRATTO CESENA-BORELLO 1' STRALCIO PONTE VECCHIO-VIA ANCONA. IMPEGNO DI SPESA SOMME A DISPOSIZIONE PER SONDAGGIO TERRENO - ACCERTAMENTO ENTRATA CONTRIB	15.942,18	
056210	00P	2018	5172	1	IMP	2021	924	1	PROGETTO PER: "CICLOVIA DEL SAVIO . TRATTO CESENA - BORELLO . 1^ STRALCIO PONTE VECCHIO - VIA ANCONA. - ESPROPRIATI: SUZZI ANTONELLA - SUZZI CARMEN - ZAVAGLI GELTRUDE. APPROVAZIONE SPESA RELATIVA ALL'	405,78	
056210	00P	2018	5172	1	IMP	2021	925	1	PROGETTO PER: "CICLOVIA DEL SAVIO. TRATTO CESENA - BORELLO. 1^STRALCIO PONTE VECCHIO - VIA ANCONA.- ESPROPRIATO: CASALI ROBERTA. APPROVAZIONE SPESA RELATIVA ALL'INDENNITA' PROVVISORIA D'ESPROPRIO.-	333,06	
056210	00P	2018	5172	1	IMP	2021	926	1	PROGETTO PER: "CICLOVIA DEL SAVIO. TRATTO CESENA BORELLO. 1^ STRALCIO PONTE VECCHIO - VIA ANCONA . ESPROPRIATO: BIANCHI ALVARO. APPROVAZIONE SPESA RELATIVA ALL'INDENNITA' PROVVISORIA D'ESPROPRIO.-	453,86	
056210	00P	2018	5172	1	IMP	2021	927	1	PROGETTO PER : "CICLOVIA DEL SAVIO. TRATTO CESENA -BORELLO. 1^ STRALCIO PONTE VECCHIO - VIA ANCONA. ESPROPRIATI: RICCI GIACOMO - RICCI LIBERO E RICCI LOREDANA. APPROVAZIONE SPESA RELATIVA ALL'INDENNI	1.519,54	
94	056210	00P	2018	5172	1	IMP	2021	928	1	PROGETTO PER : "CICLOVIA DEL SAVIO. TRATTO CESENA-BORELLO. 1^ STRALCIO PONTE VECCHIO- VIA ANCONA. ESPROPRIATO: PIERI VITTORIO.- APPROVAZIONE SPESA RELATIVA ALL'INDENNITA' PROVVISORIA D'ESPROPRIO.-	49,94

COMUNE DI CESENA

FONDO PLURIENNALE VINCOLATO SPESA in CONTO CAPITALE

TITOLO 2°

Capitolo	Articolo	Anno Res.prov	Nr. Res.	Sub Res.prc	Tipo	Anno	Numero	Sub	Descrizione Impegno/Accertamento	Importo	
<b>Titolo: 2 Spese in conto capitale</b>											
056210	00P	2018	5172	1	IMP	2021	929	1	PROGETTO PER :CICLOVIA DEL SAVIO. TRATTO CESENA-BORELLO. 1^ STRALCIO PONTE VECCHIO - VIA ANCONA.- ESPROPRIATO: SUZZI ANTONELLA .- APPROVAZIONE SPESA RELATIVA ALL'INDENNITA' PROVVISORIA D'ESPROPRIO.-	348,08	
056210	00P	2018	5172	1	IMP	2021	930	1	PROGETTO PER: "CICLOVIA DEL SAVIO. TRATTO CESENA -BORELLO - 1^ STRALCIO PONTE VECCHIO - VIA ANCONA. ESPROPRIATI: RICCI PIERO - VASTO RITA.- APPROVAZIONE SPESA RELATIVA ALL'INDENNITA' PROVVISORIA D'ESP	583,16	
056210	00P	2018	5172	1	IMP	2021	931	1	PROGETTO PER : "CICLOVIA DEL SAVIO. TRATTO CESENA - BORELLO . 1^ STRALCIO PONTE VECCHIO - VIA ANCONA. APPROVAZIONE SPESA RELATIVA ALL'INDENNITA DI ESPROPRIO. INDENNITA' AGGIUNTIVE A FAVORE DELL'AFFITT	401,00	
056210	00P	2018	5172	1	IMP	2021	932	1	PROGETTO PER : "CICLOVIA DEL SAVIO. TRATTO CESENA - BORELLO. 1^ STRALCIO PONTE VECCHIO - VIA ANCONA. ESPROPRIATI : EVANGELISTI TIZIANO - PIZZIGATI NIVES. APPROVAZIONE SPESA RELATIVA ALL'INDENNITA' PRO	589,16	
056210	00P	2018	5172	1	IMP	2021	933	1	PROGETTO PER: "CICLOVIA DEL SAVIO. TRATTO CESENA BORELLO . 1^ STRALCIO PONTE VECCHIO - VIA ANCONA - ESPROPRIATO: GASPERONI ENZO. APPROVAZIONE SPESA RELATIVA ALL'INDENNITA	463,62	
056210	00P	2018	5172	1	IMP	2021	934	1	PROGETTO PER: "CICLOVIA DEL SAVIO. TRATTO CESENA - BORELLO. 1^ STRALCIO PONTE VECCHIO - VIA ANCONA - ESPROPRIATO: PIERI UBALDO. APPROVAZIONE SPESA RELATIVA ALL'INDENNITA' PROVVISORIA D'ESPROPRIO ED IN	1.767,18	
056210	00P	2018	5172	1	IMP	2021	935	1	PROGETTO PER : ¿CICLOVIA DEL SAVIO. TRATTO CESENA-BORELLO . 1^ STRALCIO PONTE VECCHIO ¿ VIA ANCONA - - APPROVAZIONE SPESA RELATIVA ALL¿INDENNITA AGGIUNTIVA D¿ESPROPRIO AI SENSI ART. 40 COMMA 4^ DEL	316,74	
056210	00P	2018	5172	1	IMP	2021	936	1	PROGETTO PER CICLOVIA DEL SAVIO. TRATTO CESENA - BORELLO. 1^ STRALCIO PONTE VECCHIO - VIA ANCONA.	265,30	
056210	00P	2018	5172	1	IMP	2021	937	1	PROGETTO PER : "CICLOVIA DEL SAVIO. TRATTO CESENA-BORELLO. 1^ STRALCIO PONTE VECCHIO - VIA ANCONA.- APPROVAZIONE SPESA RELATIVA ALL'INDENNITA' AGGIUNTIVA D' ESPROPRIO AI SENSI ART. 40 COMMA 4^ DEL DP	1.167,36	
056250	00P	2020	296	1	IMP	2021	1435	1	CUP: D11B18000280006. POTENZIAMENTO RETE CICLO-PEDONALE VIA CERVESE VIA EMILIA. RIPARAZIONI STRUTTURALI VIADOTTO KENNEDY. APPROVAZIONE PROGETTO ESECUTIVO.	26.378,75	
056250	00P	2020	296	3	IMP	2021	1436	1	CIG: YB42B7F369 - CUP: D11B18000280006. POTENZIAMENTO RETE CICLO-PEDONALE VIA CERVESE VIA EMILIA. RIPARAZIONI STRUTTURALI VIADOTTO KENNEDY. INCARICO COLLAUDO STATICO DELLE OPERE IN C.A.	18.778,24	
056250	00P	2018	5183	1	IMP	2021	1437	1	CUP: D13D18000190004 - CIG: 7715586EF9. MANUTENZIONE STRAORDINARIA DEL VIADOTTO KENNEDY - INCARICO PROFESSIONALE. APPROVAZIONE DISCIPLINARE DI GARA E CRITERIO DI AFFIDAMENTO.	14.613,48	
056250	00P	2018	5183	1	IMP	2021	1438	1	CUP: D13D18000190004 - CIG: 7715586EF9. AFFIDAMENTO DEL SERVIZIO DI INGEGNERIA RELATIVO ALLE OPERE DI RIPARAZIONE STRUTTURALE DEL VIADOTTO KENNEDY. AGGIUDICAZIONE DEFINITIVA.	42.546,72	
056260	00P	2020	2392	1	IMP	2021	1439	1	PROGETTO DI MANUTENZIONE STRAORDINARI PRONTO INTERVENTO ANNO 2020 PER ESECUZIONE DI LAVORI SU STRADE VICINALI AD USO PUBBLICO CONSORZIATE DA PARTE DEI CONSORZI STRADALI RIUNITI	9.000,00	
056260	00P	2020	4418	1	IMP	2021	1440	1	PROGETTO DI MANUTENZIONE STRAORDINARIA PRONTO INTERVENTO 2020 - LOTTO 2Â PER L¿ESECUZIONE DI LAVORI SU STRADE VICINALI AD USO PUBBLICO CONSORZIATE DA PARTE DEI CONSORZI STRADALI RIUNITI - COMPARTECI	4.300,00	
95	056260	00P	2019	1500	1	IMP	2021	1441	1	PROGETTO DI MANUTENZIONE STRAORDINARIA PRONTO INTERVENTO ANNO 2019 PER SECUZIONE DI LAVORI SU STRADE VICINALI AD USO PUBBLICO CONSORZIATE DA PARTE DEI CONSORZI STRADALI RIUNITI - COMPARTECIPAZION	9.000,00

COMUNE DI CESENA

FONDO PLURIENNALE VINCOLATO SPESA in CONTO CAPITALE

TITOLO 2°

Capitolo	Articolo	Anno Res.prov	Nr. Res.	Sub Res.prc	Tipo	Anno	Numero	Sub	Descrizione Impegno/Accertamento	Importo	
<b>Titolo: 2 Spese in conto capitale</b>											
056260	00P	2019	1946	1	IMP	2021	1442	1	STRADE VICINALI AD USO PUBBLICO CONTRIBUTO AI CONSORZI STRADALI RIUNITI: ICOSTRUZIONE DEL PONTICELLO SULLO SCOLO FOSSONE DELLA MESOLA IN VIA VIOLONE, INTERSEZIONE CON VIA MORA, LOCALITA CAPANNAGUZZO	1.500,00	
056260	00P	2019	2278	1	IMP	2021	1443	1	STRADE VICINALI AD USO PUBBLICO ; RIPRISTINO DANNI MALTEMPO FEBBRAIO ; MARZO 2018 SULLA STRADA VICINALE AD USO PUBBLICO VIA CIMADORI IN LOCALITA ; SAIANO DI CESENA - CONTRIBUTO AI CONSORZI STRADALI RIU	2.500,00	
056260	00P	2017	1606	1	IMP	2021	1444	1	STRADE VICINALI AD USO PUBBLICO LAVORI DI COMPLETAMENTO ASFALTATURA DEI PIANI VIABILI DI VIA PISIGNANO IN LOC. SAN GIORGIO ANNO 2017 CONTRIBUTO AI CONSORZI STRADALI RIUNITI.	1.900,00	
056260	00P	2017	2148	1	IMP	2021	1445	1	CONTRIBUTO AI CONSORZI STRADALI RIUNITI .STRADE VICINALI AD USO PUBBLICO LAVORI DI SISTEMAZIONE DI VIA VALIRANO IN LOCALITA PONTE ABBADESSE ANNO 2017	1.500,00	
056260	00P	2010	2148	12	IMP	2021	1446	1	PROGETTO DI RIPRISTINO E SISTEMAZIONE DELLA SEDE STRADALE E DELLE STRUTTURE IDRAULICHE DI SCOLO DI VIA PISIGNANO, TRATTO COMPRESO TRA VIA VIOLONE DI GATTOLINO E VIA MARIANA, NEL COMUNE DI CESENA - STR	1.250,00	
056260	00P	2011	3941	3	IMP	2021	1447	1	PROGETTO DI MANUTENZIONE STRAORDINARIA DELLA SEDE STRADALE DELLA VIA AVOLA E DELLA VIA BERTOZZI IN BORELLO, TRATTO COMPRESO TRA LA S.S. E45 ED IL FIUME SAVIO, NEL COMUNE DI CESENA - STRADE VICINALI AD	2.300,00	
056260	00P	2018	1672	1	IMP	2021	1448	1	PROGETTO DI MANUTENZIONE STRAORDINARIA "PRONTO INTERVENTO ANNO 2018" PER L'ESECUZIONE DI LAVORI SU STRADE VICINALI AD USO PUBBLICO CONSORZIATE DA PARTE DEI CONSORZI STRADALI RIUNITI - COMPARTICIPAZION	8.000,00	
058200	00P	2020	3312	1	IMP	2021	1449	1	ILLUMINAZIONE PUBBLICA ANNO 2020. CIG 2575035A18. IMPEGNO DI SPESA.	5.958,12	
058200	00P	2020	4357	1	IMP	2021	1450	1	CONTRATTO PER LA REALIZZAZIONE DI INTERVENTI E ATTIVITA ; DI RIQUALIFICAZIONE ENERGETICA NEI QUARTIERI DEL COMUNE DI CESENA: ILLUMINAZIONE PUBBLICA, FOTOVOLTAICO, DIAGNOSI ENERGETICHE, SPORTELLO ENERGI	70.000,00	
058200	00P	2019	240	2	IMP	2021	1451	1	PROGETTI PARTECIPATI 2018.ILLUMINAZIONE PUBBLICA.CUP D17B18000140004	96.808,41	
058200	00P	2019	240	2	IMP	2021	1452	1	PROGETTI PARTECIPATI 2018 - ILLUMINAZIONE PUBBLICA II^ LOTTO. APPROVAZIONE DELLA PERIZIA SUPPLETIVA E DI VARIANTE. CUP D17B18000140004 - CIG 8058553050.	26.458,39	
058200	00P	2019	240	3	IMP	2021	1453	1	PROGETTI PARTECIPATI 2018 - ILLUMINAIZONE PUBBLICA I^ LOTTO. APPROVAZIONE PROGETTO ESECUTIVO. AUTORIZZAZIONE A CONTRARRE. CUP D17B18000140004.	2.520,00	
058200	00P	2019	240	4	IMP	2021	1454	1	PROGETTI PARTECIPATI 2018 - ILLUMINAZIONE PUBBLICA I^ LOTTO. APPROVAZIONE PROGETTO ESECUTIVO. AUTORIZZAZIONE A CONTRARRE. CUP D17B18000140004.	2.358,00	
058200	00P	2019	240	5	IMP	2021	1455	1	PROGETTI PARTECIPATI 2018. ILLUMINAZIONE PUBBLICA 1 LOTTO. AFFIDAMENTO. CUP D17B18000140004 - CIG 8058528BAB.	1.953,90	
058200	00P	2019	240	6	IMP	2021	1456	1	PROGETTI PARTECIPATI 2018. ILLUMINAZIONE PUBBLICA II^ LOTTO. AFFIDAMENTO. CUP D17B18000140004 - CIG 8058553050.	1.425,02	
058250	00P	2018	4415	1	IMP	2021	1457	1	PROGETTI PARTECIPATI ANNO 2018. CENTRO DI COSTO N. 58 ILLUMINAZIONE PUBBLICA. AFFIDAMENTO DI SERVIZIO TECNICO E IMPEGNO DI SPESA. CIG ZAA255C16B.	2.196,00	
058250	00P	2018	4713	1	IMP	2021	1458	1	PROGETTI PARTECIPATI 2018 - ILLUMINAZIONE PUBBLICA. APPROVAZIONE DEL PROGETTO DI FATTIBILITA' TECNICA ED ECONOMICA - PROGETTO DEFINITIVO. CUP D17B18/000140004.	8.888,00	
058250	00P	2018	5124	1	IMP	2021	1459	1	PROGETTO MAN METROPOLITAN AREA NETWORK E VIDEOSORVEGLIANZA II LOTTO - STRALCIO A - INFRASTRUTTURA PASSIVA. AFFIDAMENTO INCARICO PROF.LE PER PROGETTAZIONE ESECUTIVA, DIREZIONE LAVORI, CONTABILITA', COL	13.944,00	
96	058250	00P	2018	5398	1	IMP	2021	1460	1	PRESTAZIONE DI SERVIZIO DI CARATTERE PROFESSIONALE PER IL RILASCIO DEI PARERI E PRESCRIZIONI TECNICHE, VERIFICHE E CONTROLLO CANTIERI, RELATIVAMENTE ALLA CANALIZZAZIONE DELLA PUBBLICA ILLUMINAZIONE IN	29.890,00



COMUNE DI CESENA

FONDO PLURIENNALE VINCOLATO SPESA in CONTO CAPITALE

TITOLO 2°

Capitolo	Articolo	Anno Res.prov	Nr. Res.	Sub Res.prc	Tipo	Anno	Numero	Sub	Descrizione Impegno/Accertamento	Importo
<b>Titolo: 2 Spese in conto capitale</b>										
060250	00P	2019	1798	1	IMP	2021	894	1	ESPERTO IN MATERIA DI ESTIMO ED ECONOMIA TERRITORIALE DA ASSEGNARE ALL'UFFICIO DI PIANO DI CUI ALL'ART.55 DELLA L.R. 24/2017 - AFFIDAMENTO INCARICO STANGHELLINI	12.472,00
060250	00P	2019	1799	1	IMP	2021	895	1	ESPERTO IN MATERIA PAESAGGISTICA DA ASSEGNARE ALL'UFFICIO DI PIANO DI CUI ALL'ART.55 DELLA L.R. 24/2017 - AFFIDAMENTO INCARICO BOSCHI FILIPPO	19.032,00
060250	00P	2018	4784	1	IMP	2021	896	1	INCARICO AVV. FEDERICO GUALANDI	6.344,00
060250	00P	2019	1801	1	IMP	2021	897	1	ESPERTO IN MATERIE AMBIENTALI DA ASSEGNARE ALL'UFFICIO DI PIANO DI CUI ALL'ART.55 DELLA L.R. 24/2017 - AFFIDAMENTO INCARICO VECCHIETTI SANDRA	1.564,00
060250	00P	2018	4784	1	IMP	2021	898	1	AFFIDAMENTO INCARICO VECCHIETTI SANDRA	19.032,00
060250	00P	2018	4784	1	IMP	2021	899	1	AFFIDAMENTO INCARICO BOSCHI FILIPPO	6.344,00
060250	00P	2018	4784	1	IMP	2021	900	1	AFFIDAMENTO INCARICO STANGHELLINI	4.022,40
060250	00P	2016	2301	1	IMP	2021	901	1	NUOVO STRUMENTO URBANISTICO COMUNALE. CONVENZIONE CON DIPARTIMENTO DI STUDI UMANISTICI DELL'UNIVERSITA' "CA' FOSCARI" DI VENEZIA PER IL COMPLETAMENTO DELL'AGGIORNAMENTO DELLA CARTA DEL NOTO E DEL POTE	17.675,00
065200	00P	2016	1795	1	IMP	2021	1475	1	PROGRAMMA DI RECUPERO E RAZIONALIZZAZIONE ERP (PIANO CASA). FIN REGIONE ACC.1341	163.345,55
065200	00P	2011	1653	1	IMP	2021	1476	1	REALIZZAZIONE DEL PROGRAMMA REGIONALE DI MANUTENZIONE DI ALLOGGI DI EDILIZIA RESIDENZIALE PUBBLICA DENOMINATO "NESSUN ALLOGGIO PUBBLICO SFITTO" D.C.R. N. 74 FIN REGIONE ACC 627/2011	93.990,70
065200	00P	2011	3913	1	IMP	2021	1477	1	MAN.STR.ALLOGGI PR.REG.NESSUN ALLOGGIO SFITTO 2° STRALCIO.FIN REGIONE ACC.1667/2011	22.734,00
065200	00P	2011	1653	1	IMP	2021	1478	1	REALIZZAZIONE DEL PROGRAMMA REGIONALE DI MANUTENZIONE DI ALLOGGI DI EDILIZIA RESIDENZIALE PUBBLICA DENOMINATO "NESSUN ALLOGGIO PUBBLICO SFITTO" D.C.R. N. 74 FIN REGIONE ACC 627/2011	100.000,00
065200	00P	2011	3913	1	IMP	2021	1479	1	MAN.STR.ALLOGGI PR.REG.NESSUN ALLOGGIO SFITTO 2° STRALCIO.FIN REGIONE ACC.1667/2011	200.000,00
065200	00P	2016	2978	1	IMP	2021	1480	1	NUOVA COSTRUZIONE DI EDIFICIO E.R.S. PER N. 8 ALLOGGI PREVIA DEMOL. EDIF. ESISTENTE IN VIA PARINI N. 23, AREA EX CENTRO SOCIALE FIORITA. APPROVAZIONE PROGETTO DEFINITIVO.	59.000,00
065200	00P	2009	3544	3	IMP	2021	1481	1	IMMOBILI ERP GESTITI DA ACER FORLI' - CESENA. APPROVAZIONE PROGRAMMA DI INTERVENTI E UTILIZZO DELLE RISORSE RIFERITE AGLI ANNI 2010 - 2011.	100.000,00
065200	00P	2010	3698	1	IMP	2021	1482	1	CONVENZIONE GESTIONE ALLOGGI ERP DI PROPRIETA' COMUNALE CON L'ACER DI FORLI' - CESENA. INTEGRAZIONE RENDICONTAZIONE ANNI 2006 - 2007. FIN AVANZO	31.442,90
065200	00P	2009	3544	3	IMP	2021	1483	1	IMMOBILI ERP GESTITI DA ACER FORLI' - CESENA. APPROVAZIONE PROGRAMMA DI INTERVENTI E UTILIZZO DELLE RISORSE RIFERITE AGLI ANNI 2010 - 2011.	50.000,00
065200	00P	2010	3698	1	IMP	2021	1484	1	CONVENZIONE GESTIONE ALLOGGI ERP DI PROPRIETA' COMUNALE CON L'ACER DI FORLI' - CESENA. INTEGRAZIONE RENDICONTAZIONE ANNI 2006 - 2007. FIN AVANZO	200.000,00
065200	00P	2015	1694	1	IMP	2021	1485	1	VALORIZZAZIONE E DESTINAZIONE DELLE RISORSE DERIVANTI DA ALIENAZIONI DIM ALLOGGI ERP AI SENSI DELLA LEGGE N.560/93.	3.000,00
065200	00P	2010	3698	2	IMP	2021	1486	1	IMMOBILI ERP GESTITI DA ACER FORLI'-CESENA. TORRE A E B S.EGIDIO I ANNI 2006-2009. FIN. AVANZO	55.694,10
065200	00P	2017	2752	1	IMP	2021	1487	1	DESTINAZIONE RISORSE DERIVANTI DA ALIENAZIONI DI ALLOGGI ERP FIORITA 8 ALLOGGI - ANNI 2015 - 2016 - 2017.	141.000,00
065200	00P	2009	3544	2	IMP	2021	1488	1	IMMOBILI ERP GESTITI DA ACER FORLI'-CESENA. APPROVAZIONE PROGRAMMA DI INTERVENTI E UTILIZZO DELLE RISORSE RIFERITE AGLI ANNI 2006-2009	58.556,72
065200	00P	2009	3544	4	IMP	2021	1489	1	IMMOBILI ERP GESTITI DA ACER FORLI' - CESENA. APPROVAZIONE PROGRAMMA DI INTERVENTI E UTILIZZO DELLE RISORSE RIFERITE AGLI ANNI 2010 - 2011.	44.879,14
065200	01P	2019	2797	1	IMP	2021	1490	1	APPROVAZIONE PROGRAMMA DI INTERVENTI FINANZIATI CON L <sub>2</sub> UTILIZZO DEGLI AVANZI DELLA GESTIONE 2015-2018 E DEI PROVENTI DELLE ALIENAZIONI DI ALLOGGI ERP AI SENSI DELLA L.560/93. FINANZ. AVANZO	302.809,15

COMUNE DI CESENA

FONDO PLURIENNALE VINCOLATO SPESA in CONTO CAPITALE

TITOLO 2°

Capitolo	Articolo	Anno Res.prov	Nr. Res.prc	Sub Res.prc	Tipo	Anno	Numero	Sub	Descrizione Impegno/Accertamento	Importo
<b>Titolo: 2 Spese in conto capitale</b>										
065200	01P	2019	2798	1	IMP	2021	1491	1	APPROVAZIONE PROGRAMMA DI INTERVENTI FINANZIATI CON L.UTILIZZO DEGLI AVANZI DELLA GESTIONE 2015-2018 E DEI PROVENTI DELLE ALIENAZIONI DI ALLOGGI ERP AI SENSI DELLA L.560/93. FINANZ. AVANZO	89.253,61
065250	00P	2011	3914	1	IMP	2021	1495	1	MAN.STR.PR. REG. NESSUN ALLOGGIO SFITTO 2° STRALCIO. FIN REGIONE ACC.1667/2011	3.139,19
066200	00P	2009	3966	4	IMP	2021	902	1	PUA AT3-AT5 IN LOCALITA S.MAURO V FARINI E V GIARD	127.569,43
066200	00P	2016	477	1	IMP	2021	903	1	ATTUAZIONE PRU NOVELLO COMPARTO 1A - IMPEGNO DI SPESA	495.850,00
066200	00P	2009	3966	2	IMP	2021	904	1	PUA AT3 VILLA CHIAVICHE	136.249,62
066200	00P	2011	3712	1	IMP	2021	905	1	APPROVAZIONE PIANO URBANISTICO ATTUATIVO (PUA) DI INIZIATIVA PRIVATA RELATIVO ALL'AREA DI TRASFORMAZIONE RESIDENZIALE AT3-AT5 05/13 IN LOCALITA' SAN MAURO, VIA FARINI E V. GIARDINO.FIN. AVANZ	8.739,64
066200	00P	2012	3740	1	IMP	2021	906	1	APPROVAZIONE DEL P.U.A. DEL COMPARTO 08/02 AT3 CASE CASTAGNOLI, VIA MADONNA DELL'OLIVO COMPARTO SUD.FIN CONC.ED.	38.651,13
066200	01P	2016	476	1	IMP	2021	907	1	ATTUAZIONE PRU NOVELLO COMPARTO 1A - IMPEGNO DI SPESA	147.515,04
066200	01P	2013	610	1	IMP	2021	919	1	PIANO URBANISTICO ATTUATIVO DI INIZIATIVA PRIVATA DEL COMPARTO 12/09 AT3 PIEVESESTINA, VIA DISMANO. RISORSE PER ADEMPIMENTI CONNESSI ALLE ACQUISIZIONI FIN.ALIEN	40.826,77
069200	00P				IMP	2021	214	1	CUP: D11B20000290004. INTERVENTI DI DIFESA IDROGEOLOGICA E FRANE ANNO 2020: APPROVAZIONE PROGETTO PRELIMINARE-DEFINITIVO.	64.613,88
069200	00P				IMP	2021	214	2	CUP: D11B20000290004. INTERVENTI DI DIFESA IDROGEOLOGICA E FRANE ANNO 2020: APPROVAZIONE PROGETTO PRELIMINARE-DEFINITIVO	35.386,12
069200	00P				IMP	2021	219	1	RICOSTRUZIONE E POTENZIAMENTO FOGNE BIANCHE ANNO 2020. CIG: 8551236F2B CUP: D15B20000040004 - AGGIUDICAZIONE DEFINITIVA LAVORI E NUOVO QUADRO ECONOMICO	100.000,00
069200	00P	2020	5235	1	IMP	2021	1498	1	CUP D19J2000470004, CIG Z232FF1CA8 - AUTORIZZAZIONE A CONTRARRE E IMPEGNO DI SPESA PER AFFIDAMENTO INTERVENTI STRAORDINARI PULIZIA POZZETTI ANNO 2020	43.012,32
069200	00P	2020	5235	2	IMP	2021	1499	1	CUP D19J2000470004, CIG Z232FF1CA8 - AUTORIZZAZIONE A CONTRARRE E IMPEGNO DI SPESA PER AFFIDAMENTO INTERVENTI STRAORDINARI PULIZIA POZZETTI ANNO 2020	6.987,68
069200	00P	2020	255	1	IMP	2021	1500	1	CUP D13E19000090004 RICOSTRUZIONE E POTENZIAMENTO FOGNE BIANCHE ANNO 2019 APPROVAZIONE PROGETTO PRELIMINARE DEFINITIVO	8.653,42
069200	00P	2020	255	2	IMP	2021	1501	1	RICOSTRUZIONE E POTENZIAMENTO FOGNE BIANCHE ANNO 2019. CIG: 8111388122 CUP: D13E19000090004 ¿ AFFIDAMENTO DIRETTO LAVORI E NUOVO QUADRO ECONOMICO.	91.346,58
069200	00P	2019	1704	2	IMP	2021	1502	1	CUP: D11B19000090004. INTERVENTI DI DIFESA IDROGEOLOGICA E FRANE ANNO 2019: APPROVAZIONE PROGETTO PRELIMINARE-DEFINITIVO.	24.424,22
069200	00P	2019	2758	1	IMP	2021	1503	1	CUP: D11B19000380004 - CIG: Y912A76E0A. INTERVENTI DI DIFESA IDROGEOLOGICA ANNO 2019-2' LOTTO - PONTE VIA AMATO. APPROVAZIONE PROGETTO ESECUTIVO.	49.357,36
069200	00P	2019	2758	1	IMP	2021	1504	1	CIG: YEC2D464C2 - CUP: D11B19000380004 INTERVENTI DI DIFESA IDROGEOLOGICA ANNO 2019 - 2' LOTTO - PONTE VIA AMATO. INCARICO COLLAUDO STATICO DELLE OPERE IN C.A.	642,64
069200	00P	2019	180	1	IMP	2021	1505	1	CUP: D15B18002090004. INTERVENTI DI DIFESA IDROGEOLOGICA E FRANE ANNO 2018: VIA SANTA LUCIA E ALTRE STRADE COMUNALI. APPROVAZIONE PROGETTO PRELIMINARE-DEFINITIVO.	7.474,53
069200	00P	2019	180	1	IMP	2021	1506	1	CUP D15B18002090004 - CIG: YF72ED3B1F. PROGETTO "INTERVENTI DI DIFESA IDROGEOLOGICA E FRANE ANNO 2018". AUTORIZZAZIONE A CONTRARRE E IMPEGNO DI SPESA PER AFFIDAMENTO LAVORI DI TOMBINATURA FOSSO IN VIA	6.527,00
069200	00P	2018	3973	1	IMP	2021	1507	1	CUP: D15B18002090004. INTERVENTI DI DIFESA IDROGEOLOGICA E FRANE ANNO 2018: VIA SANTA LUCIA E ALTRE STRADE COMUNALI. APPROVAZIONE PROGETTO PRELIMINARE-DEFINITIVO.	7.587,68
069200	00P	2018	131	2	IMP	2021	1508	1	APPALTO DEI LAVORI DI RICOSTRUZIONE E POTENZIAMENTO FOGNE BIANCHE ANNO 2017 ¿ CUP:D17H17000410004 - CIG:7259342686.AGGIUDICAZIONE DEFINITIVA E NUOVO QUADRO ECONOMICO.	1.599,97

COMUNE DI CESENA

FONDO PLURIENNALE VINCOLATO SPESA in CONTO CAPITALE

TITOLO 2°

Capitolo	Articolo	Anno Res.prov	Nr. Res.prc	Sub Res.prc	Tipo	Anno	Numero	Sub	Descrizione Impegno/Accertamento	Importo
<b>Titolo: 2 Spese in conto capitale</b>										
069200	00P	2012	3972	1	IMP	2021	1509	1	PIANO OPERATIVO DI GESTIONE ATO 2011. - ASSE FOGNARIO PIOPPA-CALABRINA. FINANZIAMENTO, APPROVAZIONE PROGETTO .FIN. PRIVATI ACC. 254/2018	291.124,00
071200	00P	2020	525	1	IMP	2021	1510	1	RIPRISTINO PARCO IPPODROMO E RICOSTRUZIONE DEL CANALE SACERDOTI. APPROVAZIONE DEL PROGETTO E RELATIVA CONVENZIONE CON IL CONSORZIO DI BONIFICA. CUP113H10000320001	100.000,00
071200	00P	2020	4910	1	IMP	2021	1511	1	MANUTENZIONE STRAORDINARIA VERDE PUBBLICO ANNO 2020 - LAVORI DI PIANTAGIONE ALBERI. AUTORIZZAZIONE A CONTRARRE, AFFIDAMENTO, IMPEGNO DI SPESA. CIG_Z872FCDF90.	15.033,96
071200	00P	2019	3177	1	IMP	2021	1512	1	MANUTENZIONE STRAORDINARIA VERDE PUBBLICO ANNO 2019. APPROVAZIONE PROGETTO ESECUTIVO. AUTORIZZAZIONE A CONTRATTARE.	3.042,14
071200	00P	2019	3177	2	IMP	2021	1513	1	MANUTENZIONE STRAORDINARIA VERDE PUBBLICO ANNO 2019. APPROVAZIONE PROGETTO ESECUTIVO. AUTORIZZAZIONE A CONTRATTARE.	5.605,41
071200	00P	2019	3177	2	IMP	2021	1514	1	MANUTENZIONE STRAORDINARIA VERDE PUBBLICO ANNO 2019. AFFIDAMENTO DI ESTENSIONE CONTRATTO PER LAVORI DI PIANTAGIONE. CIG_Z822B22D1D	17.080,00
071200	00P	2019	3327	1	IMP	2021	1515	1	COMPLETAMENTO OPERE P.U.A. 10/08 AT5 VIA BRUNICO CALABRINA. APPROVAZIONE DEL PROGETTO ESECUTIVO. AUTORIZZAZIONE A CONTRATTARE.	13.566,66
071200	00P	2019	260	2	IMP	2021	1516	1	MANUTENZIONE STRAORDINARIA VERDE PUBBLICO ANNO 2018. AFFIDAMENTO DEI LAVORI DI SISTEMAZIONE RECINZIONI E REALIZZAZIONE CANCELLI. CUP_D15118000580004. CIG_Y842D30140.	6.120,74
071200	00P	2019	260	2	IMP	2021	1517	1	MANUTENZIONE STRAORDINARIA VERDE PUBBLICO ANNO 2018. LAVORI IN CAMMINAMENTI NEL VERDE DEL COMUNE DI CESENA. AUTORIZZAZIONE A CONTRATTARE E AFFIDAMENTO. CUP_D15118000580004. CIG_Z142D7D9C0	41.410,56
071200	00P	2019	306	1	IMP	2021	1518	1	PROGETTI PARTECIPATI 2018 - VERDE PUBBLICO. APPROVAZIONE DEL PROGETTO DI FATTIBILITA' TECNICO-ECONOMICA, PROGETTO DEFINITIVO. CUP D15118000680004.	677,40
071200	00P	2019	306	2	IMP	2021	1519	1	PROGETTI PARTECIPATI 2018 - VERDE PUBBLICO. APPROVAZIONE DEL PROGETTO DI FATTIBILITA' TECNICO-ECONOMICA, PROGETTO DEFINITIVO. CUP D15118000680004.	44.478,53
071200	00P	2018	247	2	IMP	2021	1520	1	INCENTIVO PER FUNZIONI TECNICHE PER PROGETTI E LAVORI ANNO 2019 DEL SETTORE EDILIZIA PUBBLICA - AREA LAVORI PUBBLICI.	2.421,94
071200	00P	2017	2160	1	IMP	2021	1521	1	CUP: D15F17000020004 - PROGETTI PARTECIPATI ARREDO URBANO 2017. REALIZZAZIONE DI PIAZZOLA, OPERE DI FONDAZIONE E ALLACCIAMENTI AI SOTTOSERVIZI DEL NUOVO BAGNO AUTOMATIZZATO IN LOCALITA' PIEVESESTINA	2.469,58
071200	00P	2017	2160	1	IMP	2021	1522	1	PROGETTI PARTECIPATI 2017 ARREDO URBANO. PARCO VIA BARATELLI: FORNITURA E POSA DI ATTREZZATURE LUDICHE MEDIANTE AVVIO DI PROCEDURA SUL MERCATO ELETTRONICO DELLA PUBBLICA AMMINISTRAZIONE (MEPA). CUP: D	7.589,59
071200	00P	2017	2160	1	IMP	2021	1523	1	PROGETTI PARTECIPATI 2017 - APPROVAZIONE DELLA PERIZIA SUPPLETIVA E DI VARIANTE N. 1. CUP D15F17000020004 - CIG 7674249E9A.	2.302,44
071200	00P	2017	2160	1	IMP	2021	1524	1	CUP D15F17000020004 - CIG 7674249E9A. PROGETTI PARTECIPATI 2017 - ARREDO URBANO. APPROVAZIONE STATO FINALE, CERTIFICATO REGOLARE ESECUZIONE, QUADRO ECONOMICO.	2.629,80
071240	00P	2020	4387	1	IMP	2021	1525	1	CESENA GREEN CITY - FORNITURA E POSA DI ATTREZZI GINNICI DA COLLOCARE NELL'AREA VERDE POSTA IN VIA FIUME A BORELLO, MEDIANTE AVVIO DI PROCEDURA SUL MERCATO ELETTRONICO DELLA PUBBLICA AMMINISTRAZIONE (	34.833,50
071240	00P	2020	4809	1	IMP	2021	1526	1	CESENA GREEN CITY - FORNITURA E POSA DI CASETTA IN LEGNO DA COLLOCARE AL PARCO IPPODROMO. AUTORIZZAZIONE A CONTRATTARE E IMPEGNO DI SPESA CIG ZB32F80858	4.365,00
071240	00P	2020	4845	1	IMP	2021	1527	1	CESENA GREEN CITY - FORNITURA E POSA DI CESTONI PER RIFIUTI DA COLLOCARE AL PARCO IPPODROMO MEDIANTE AVVIO DI PROCEDURA SUL MERCATO ELETTRONICO DELLA PUBBLICA AMMINISTRAZIONE (MEPA). AUTORIZZAZIONE A	5.799,88
071240	00P	2017	389	1	IMP	2021	1528	1	PARCO NOVELLO - LOTTO 1. APPROVAZIONE DEL PROGETTO ESECUTIVO ED AUTORIZZAZIONE A CONTRATTARE. CUP D17H15000840002.	83.823,34

COMUNE DI CESENA

FONDO PLURIENNALE VINCOLATO SPESA in CONTO CAPITALE

TITOLO 2°

Capitolo	Articolo	Anno Res.prov	Nr. Res.	Sub Res.prc	Tipo	Anno	Numero	Sub	Descrizione Impegno/Accertamento	Importo
<b>Titolo: 2 Spese in conto capitale</b>										
071240	00P	2019	307	1	IMP	2021	1529	1	PROGETTI PARTECIPATI 2018 - VERDE PUBBLICO. APPROVAZIONE DEL PROGETTO DI FATTIBILITA' TECNICO-ECONOMICA, PROGETTO DEFINITIVO. CUP D15I18000680004.	10.000,00
071240	00P	2018	157	2	IMP	2021	1530	1	PROGETTI PARTECIPATI 2017 - SOMME A DISPOSIZIONE: AFFIDAMENTO DELLA FORNITURA E POSA IN OPERA DI ATTREZZATURE LUDICHE DA COLLOCARSI NEL GIARDINO 11 SETTEMBRE PRESSO EX ZUCCHERIFICIO MEDIANTE AVVIO DI	6.569,70
071240	00P	2018	157	3	IMP	2021	1531	1	PROGETTI PARTECIPATI 2017 - SOMME A DISPOSIZIONE: AFFIDAMENTO DELLA FORNITURA E POSA IN OPERA DI STRUTTURA DA ARRAMPICATA - PIRAMIDE DA COLLOCARSI ALL'IPPODROMO MEDIANTE AVVIO DI PROCEDURA SUL MERCATO	1.124,94
071240	00P	2017	2161	2	IMP	2021	1532	1	PROGETTI PARTECIPATI 2017 - ARREDO URBANO. FORNITURA COPERCHI CESTINI DEI RIFIUTI DA COLLOCARE IN VIA CESARE BATTISTI. AUTORIZZAZIONE A CONTRATTARE E AFFIDAMENTO. CUP_D15F17000020004 - CIG Y4D2F11C99.	375,76
071240	00P	2017	2161	2	IMP	2021	1533	1	PROGETTI PARTECIPATI 2017 ARREDO URBANO. PARCO VIA BARATELLI: FORNITURA E POSA DI ATTREZZATURE LUDICHE MEDIANTE AVVIO DI PROCEDURA SUL MERCATO ELETTRONICO DELLA PUBBLICA AMMINISTRAZIONE (MEPA). CUP: D	6.300,35
071250	00P	2019	3178	1	IMP	2021	1534	1	MANUTENZIONE STRAORDINARIA VERDE PUBBLICO ANNO 2019. APPROVAZIONE PROGETTO ESECUTIVO. AUTORIZZAZIONE A CONTRATTARE	5.395,72
071250	00P	2017	2543	2	IMP	2021	1535	1	MANUTENZIONE STRAORDINARIA QUARTIERI: AREE A VERDE PUBBLICO ANNO 2017. APPROVAZIONE PROGETTO DI FATTIBILITA' TECNICO-ECONOMIA E DEFINITIVO. CUP D12F17006320004.	2.467,60
072200	00P	2020	1015	1	IMP	2021	1536	1	PROGETTO VERDE AQVA. AFFIDAMENTO. CUP D17G20000070004. AGGIUDICAZIONE.	27.423,23
072200	00P	2020	1015	2	IMP	2021	1537	1	APPROVAZIONE DEL PROGETTO PRESENTATO DA UNICA RETI DENOMINATO "VERDE AQVA", INERENTE LA RIDUZIONE DEI RIFIUTI NELLE SCUOLE, DISTRIBUZIONE DI BORRACCE E COLLOCAZIONE DI EROGATORI DI ACQUA DI RETE, AI F	15.604,41
073200	00P	2020	2689	1	IMP	2021	1539	1	MANUTENZIONE STRAORDINARIA EDILIZIA SCOLASTICA - ANNO 2020. RIFACIMENTO PAVIMENTAZIONI. ASILI NIDO - SCUOLE DELL'INFANZIA - SCUOLE PRIMARIE	6.477,61
073200	00P	2020	2689	2	IMP	2021	1540	1	LAVORI DI MANUTENZIONE STRAORDINARIA EDILIZIA SCOLASTICA, ANNO 2020. RIFACIMENTO PAVIMENTAZIONI ASILI NIDO, SCUOLE DELL'INFANZIA E PRIMARIE. AFFIDAMENTO. CUP D19E19001380004 CIG. 83524893F8.	22.013,03
073200	00P	2020	308	1	IMP	2021	1541	1	MANUTENZIONE STRAORDINARIA ED INTERVENTI DI ANTISFONDELLAMENTO SOLAI - EDILIZIA SCOLASTICA. ASILI NIDO E SCUOLE DELL'INFANZIA - ANNO 2019. CUP D19E19000670004. APPROVAZIONE PROGETTO DI FATTIBILITA'	6.157,85
073200	00P	2019	227	1	IMP	2021	1542	1	MANUTENZIONE STRAORDINARIA, INTERVENTI DI ANTISFONDELLAMENTO SOLAI, ADEGUAMENTO IGIENICO-SANITARIO CUCINE ED IMPIANTI - EDILIZIA SCOLASTICA ANNO 2018 - CUP D19F18000560001. APPROVAZIONE PROGETTO DI FA	11.189,04
073240	00P	2019	2115	1	IMP	2021	916	1	AFFIDAMENTO DELLA FORNITURA E POSA DI ATTREZZATURE LUDICHE PER AREE ESTERNE ASILI NIDO E SCUOLE DELL'INFANZIA MEDIANTE PROCEDURA SUL MERCATO ELETTRONICO DELLA PUBBLICA AMMINISTRAZIONE (MEPA). DETERMIN	7.375,02
073240	01P	2020	5156	1	IMP	2021	1543	1	FORNITURA ED ADEGUAMENTO STRUTTURE LUDICHE PER AREE ESTERNE, ASILI NIDO.	7.229,72
073240	01P	2020	5157	1	IMP	2021	1544	1	FORNITURA ED ADEGUAMENTO STRUTTURE LUDICHE PER AREE ESTERNE, ASILI NIDO.	22.265,28
073250	00P	2018	4702	1	IMP	2021	1545	1	MANUTENZIONE STRAORDINARIA. INTERVENTI DI ANTISFONDELLAMENTO SOLAI, ADEGUAMENTO IGIENICO-SANITARIO CUCINE ED IMPIANTI - EDILIZIA SCOLASTICA ANNO 2018 - CUP D19F18000560001. APPROVAZIONE PROGETTO DI FA	2.292,98
080200	00P	2007	4077	1	IMP	2021	1546	1	CIMITERO DI MARTORANO - AMPLIAMENTO EST - II LOTTO - FIN. BOC MPS EURO 5.100.000,00 IV4	365.049,08
080200	00P	2014	3230	1	IMP	2021	1547	1	CIMITERO DI BULGARIA. AMPLIAMENTO II^ LOTTO FUNZIONALE. DETERMINA A CONTRARRE E AFFIDAMENTO LAVORI DI MANUTENZIONE E COMPLETAMENTO - II^ TRANCHE. CUP D13G08000020004 - CIG ZB0267A1E7.	3.601,45

COMUNE DI CESENA

FONDO PLURIENNALE VINCOLATO SPESA in CONTO CAPITALE

TITOLO 2°

Capitolo	Articolo	Anno Res.prov	Nr. Res.prc	Sub Res.prc	Tipo	Anno	Numero	Sub	Descrizione Impegno/Accertamento	Importo
<b>Titolo: 2 Spese in conto capitale</b>										
083200	00P	2020	3592	1	IMP	2021	1551	1	PROGETTI PARTECIPATI 2019: ARREDO URBANO. APPROVAZIONE PROGETTO STUDIO DI FATTIBILITA' - DEFINITIVO. CUP D16G20000680004.	20.000,00
083200	00P	2020	3592	2	IMP	2021	1552	1	PROGETTI PARTECIPATI 2019: ARREDO URBANO. APPROVAZIONE PROGETTO STUDIO DI FATTIBILITA' - DEFINITIVO. CUP D16G20000680004.	10.000,00
083200	00P	2019	242	1	IMP	2021	1553	1	PROGETTI PARTECIPATI ARREDO URBANO 2018. APPROVAZIONE DEL PROGETTO DI FATTIBILITA' TECNICO ECONOMICA PROGETTO DEFINITIVO. CUP D17B18000130004 FINANZ. AVANZO	83.756,00
083200	00P	2019	242	4	IMP	2021	1554	1	PROGETTI PARTECIPATI ANNO 2018 - ARREDO URBANO. APPROVAZIONE PROGETTO ESECUTIVO E AUTORIZZAZIONE A CONTRATTARE. CUP D17B18000130004.	2.556,00
083200	00P	2018	158	1	IMP	2021	1555	1	ATTREZZATURE E ARREDI PER AREE LUDICHE IN PIAZZA DELLA LIBERTA'. APPROVAZIONE DEL PROGETTO DEFINITIVO. CUP D17B17000190004.	2.407,79
083200	00P	2018	158	1	IMP	2021	1556	1	ATTREZZATURE E ARREDI PER AREE LUDICHE IN P.ZZA DELLA LIBERTA'. MANUTENZIONE STRAORDINARIA ALL'IMPIANTO DI ILLUMINAZIONE DELLA FONTANA. DETERMINA A CONTRARRE E AFFIDAMENTO. CUP D17B17000190004 - CIG	1.728,83
083200	00P	2018	158	2	IMP	2021	1557	1	ATTREZZATURE E ARREDI PER AREE LUDICHE IN PIAZZA DELLA LIBERTA'. CUP D17B17000190004 - CIG 72556786E5. PRESA D'ATTO AGGIUDICAZIONE DEFINITIVA ED APPROVAZIONE NUOVO QUADRO ECONOMICO.	1.998,13
083200	00P	2014	3289	1	IMP	2021	1558	1	CUP D13G12000090004.RIQUALIFICAZIONE DI PIAZZA DELLA LIBERTA'. APPROVAZIONE DEL PROGETTO ESECUTIVO. FINANZ. MUTUO CASSA DD.PP.	37.718,87
083240	00P	2020	3593	1	IMP	2021	1561	1	PROGETTI PARTECIPATI 2019: ARREDO URBANO. APPROVAZIONE PROGETTO STUDIO DI FATTIBILITA' - DEFINITIVO. CUP D16G20000680004.	10.056,60
083240	00P	2020	3593	2	IMP	2021	1562	1	PROGETTI PARTECIPATI 2019: ARREDO URBANO. APPROVAZIONE PROGETTO STUDIO DI FATTIBILITA' - DEFINITIVO. CUP D16G20000680004.	13.725,00
083240	00P	2020	3593	3	IMP	2021	1563	1	PROGETTI PARTECIPATI 2019: ARREDO URBANO. APPROVAZIONE PROGETTO STUDIO DI FATTIBILITA' - DEFINITIVO. CUP D16G20000680004.	36.218,40
083240	00P	2020	4694	1	IMP	2021	1564	1	ACQUISTO E MANUTENZIONE ATTREZZATURE DI ARREDO URBANO - MANUTENZIONE STRAORDINARIA CASE DELL'ACQUA ANNO 2020. DETERMINA A CONTRARRE, AFFIDAMENTO DEL LAVORO, IMPEGNO DI SPESA. CIG ZC42F01492.	2.103,73
083240	00P	2019	243	1	IMP	2021	1565	1	PROGETTI PARTECIPATI ARREDO URBANO 2018. APPROVAZIONE DEL PROGETTO DI FATTIBILITA' TECNICO ECONOMICA PROGETTO DEFINITIVO. CUP D17B18000130004 FINANZ. AVANZO	42.934,14
083240	00P	2019	243	1	IMP	2021	1566	1	PROGETTI PARTECIPATI 2018 - ARREDO URBANO. AFFIDAMENTO. CUP D17B18000130004 - CIG 8147206713.	23.019,86
083240	00P	2018	4721	3	IMP	2021	1567	1	PROGETTI PARTECIPATI ARREDO URBANO 2018. APPROVAZIONE DEL PROGETTO DI FATTIBILITA' TECNICO ECONOMICA PROGETTO DEFINITIVO. CUP D17B18000130004	32.310,00
083240	00P	2018	159	1	IMP	2021	1568	1	ATTREZZATURE E ARREDI PER AREE LUDICHE IN P.ZZA DELLA LIBERTA'. MANUTENZIONE STRAORDINARIA ALL'IMPIANTO DI ILLUMINAZIONE DELLA FONTANA. DETERMINA A CONTRARRE E AFFIDAMENTO. CUP D17B17000190004 - CIG	24.180,53
083240	00P	2014	3290	1	IMP	2021	1569	1	RIQUALIFICAZIONE DI PIAZZA DELLA LIBERTA'. APPROVAZIONE DEL PROGETTO ESECUTIVO. CUP D13G12000090004.FINANZ.MUTUO CASSA DD.PP.	18.188,50
083240	00P	2014	3290	1	IMP	2021	1570	1	RIQUALIFICAZIONE DI PIAZZA DELLA LIBERTA', PROGETTO DI TUTELA ARCHEOLOGICA PREVENTIVA - APPROVAZIONE DEL PROGETTO ESECUTIVO. CUP D13G12000090004. FINANZ. MUTUO CDP	23.186,00
083240	00P	2017	2165	1	IMP	2021	1571	1	ATTREZZATURE E ARREDI PER AREE LUDICHE IN PIAZZA DELLA LIBERTA'. APPROVAZIONE DEL PROGETTO DEFINITIVO. CUP D17B17000190004.	55.000,00
083250	00P	2019	244	1	IMP	2021	1573	1	PROGETTI PARTECIPATI ARREDO URBANO 2018. APPROVAZIONE DEL PROGETTO DI FATTIBILITA' TECNICO ECONOMICA PROGETTO DEFINITIVO. CUP D17B18000130004	6.126,96

COMUNE DI CESENA

FONDO PLURIENNALE VINCOLATO SPESA in CONTO CAPITALE

TITOLO 2°

Capitolo	Articolo	Anno Res.prov	Nr. Res.	Sub Res.prc	Tipo	Anno	Numero	Sub	Descrizione Impegno/Accertamento	Importo
<b>Titolo: 2 Spese in conto capitale</b>										
083250	00P	2019	244	1	IMP	2021	1574	1	PROGETTI PARTECIPATI 2018 - ARREDO URBANO. INCARICO PROFESSIONALE PER L'ESPLETAMENTO DEL SERVIZIO DI 'ANALISI FISICO-TECNICHE DEL MICROCLIMA OUTDOOR RELATIVE A STRUTTURA LUDICO-RICREATIVA' DA INSTALLA	469,04
083250	00P	2019	244	2	IMP	2021	1575	1	PROGETTI PARTECIPATI ANNO 2018 - ARREDO URBANO. INCARICO PROFESSIONALE PER LA PROGETTAZIONE ARCHITETTONICA E DIREZIONE ARTISTICA DI STRUTTURA LUDICO - RICREATIVA PRESSO IL PIAZZALE ANTISTANTE IL CONAD	6.280,00
083250	00P	2019	244	3	IMP	2021	1576	1	PROGETTI PARTECIPATI ANNO 2018 - ARREDO URBANO. INCARICO PROFESSIONALE PER LA PROGETTAZIONE ARCHITETTONICA E DIREZIONE ARTISTICA DI STRUTTURA LUDICO-RICREATIVA PRESSO IL PIAZZALE ANTISTANTE IL CONAD D	2.132,00
083250	00P	2018	160	1	IMP	2021	1577	1	ATTREZZATURE E ARREDI PER AREE LUDICHE IN PIAZZA DELLA LIBERTA'. APPROVAZIONE DEL PROGETTO DEFINITIVO. CUP D17B17000190004.	10.000,00
083250	00P	2014	3291	1	IMP	2021	1578	1	RIQUALIFICAZIONE DI PIAZZA DELLA LIBERTA': ACCATASTAMENTO NUOVO IMMOBILE DESTINATO A INFOPOINT E BAGNO PUBBLICO. DETERMINA A CONTRARRE. CUP D13G12000090004 - CIG Z792E59F49.	2.283,84
083250	00P	2016	288	1	IMP	2021	1579	1	RIQUALIFICAZIONE DI PIAZZA BUFALINI, PIAZZA ALMERICI, PIAZZA FABBRI, VICOLO MASINI - AFFIDAMENTO DI INCARICO PROFESSIONALE PER LA VERIFICA PREVENTIVA DELL'INTERESSE ARCHEOLOGICO.	1.556,88
083250	00P	2015	2734	1	IMP	2021	1580	1	REALIZZAZIONE DI UN PERCORSO CICLO-PEDONALE LUNGO IL TORRENTE CESUOLA IN LOC. PONTE ABBADESSE - II LOTTO - I STRALCIO. CUP D19D12000080004. IMPEGNO SOMME PER ESPROPRI E SPESE TECNICHE.	7.950,40
083250	00P	2017	2166	1	IMP	2021	1581	1	CIG Z2A205CEEE CUP D17B17000190004. ATTREZZATURE E ARREDI PER AREE LUDICHE IN PIAZZA DELLA LIBERTA FINANZ. ALFIN	3.606,50
<b>Tot.p.</b>	<b>Titolo: 2 Spese in conto capitale</b>									<b>29.555.098,53</b>
<b>Totale</b>										<b>29.555.098,53</b>







## SERVIZI COMUNALI

Quanto ai **servizi a domanda individuale** sono stati analizzati i dati finanziari (accertamenti/impegni) desunti dal conto del bilancio. In proposito, nel rispetto della normativa, si è proceduto come segue:

- 1) gli *oneri finanziari* non sono compresi fra le spese;
- 2) le *percentuali* di imputazione delle spese non desumibili direttamente dalle voci di bilancio sono state indicate dai vari Dirigenti dei Servizi ovvero dal Settore Personale per quanto di competenza;
- 3) è stata considerata l'IVA sulle gestione dei vari servizi.

Nei quadri che seguono viene proposta l'analisi dei Servizi a domanda individuale:

A) per l'esercizio 2020:

- i bilanci per servizio;
- la percentuale di copertura (E/S);

B) per gli esercizi 2013/2020:

- una tabella di raffronto fra le percentuali di copertura.

## Servizio a domanda individuale "IMPIANTI SPORTIVI"

### RENDICONTO 2020

Cap	ENTRATA	Previsioni	Accertamenti	Cap	SPESA	Previsioni	Impegni
	<b>Proventi tariffari</b>	<b>444.150,00</b>	<b>197.556,23</b>		<b>Personale di ruolo</b>	<b>44.600,00</b>	<b>45.097,45</b>
					Personale Amministrativo	44.600,00	45.097,45
030342/00	PROVENTI CAMPI SPORTIVI	43.000,00	42.158,40		(comunicazione Ufficio Sport)		
030350/00	PROVENTI PALESTRE	177.000,00	39.757,57				
030352/00	PROVENTI CONCESSIONE IMPIANTI SPORTIVI VARI	31.350,00	19.162,66				
030550/00	PROVENTI CONCESSIONE PISCINA	192.800,00	96.477,60				
030863/00	IVA a credito	0,00	0,00		<b>Acquisto di beni di consumo</b>	<b>2.000,00</b>	<b>2.000,00</b>
				052030/01	ACQUISTO BENI DI CONSUMO	2.000,00	2.000,00
					<b>Prestazioni di servizio</b>	<b>532.292,00</b>	<b>543.194,65</b>
				052050/01-03-04	Utenze (luce, gas, acqua, riscaldamento)	88.000,00	94.656,65
				052050/20	Gestione in appalto di Impianti Sportivi	444.292,00	448.538,00
					<b>Manutenzioni ordinarie</b>	<b>38.000,00</b>	<b>37.998,58</b>
				052050/21	Palestre e Impianti Sportivi non Convenz.	38.000,00	37.998,58
				17171/5	IVA a debito	34.546,69	9.072,38
	<b>TOTALE ENTRATE</b>	<b>444.150,00</b>	<b>197.556,23</b>		<b>TOTALI SPESE</b>	<b>651.438,69</b>	<b>637.363,06</b>
	<b>Tasso di copertura</b>	<b>68,18%</b>	<b>31,00%</b>				

## Servizio a domanda individuale "ASILI NIDO"

### RENDICONTO 2020

Cap	ENTRATA	Previsioni	Accertamenti	Cap	SPESA	Previsioni	Impegni
	<b>Proventi tariffari</b>	<b>567.000,00</b>	<b>322.788,57</b>		<b>Personale di ruolo</b>	<b>2.129.018,66</b>	<b>2.122.527,21</b>
				073001/00-01-09	Salari e stipendi	2.003.418,66	2.000.610,53
030400/00	CONCORSO FAMIGLIE SPESE ASILI NIDO	530.000,00	301.594,11	036001	Pers. Amm.vo - Dietista - Equipe Pedagogica	125.600,00	121.916,68
030405/00	PREVENTI VENDITA PASTI	10.000,00	10.006,21				
030406/00	CONCORSO FAMIGLIE SPESE CENTRI ESTIVI	27.000,00	11.188,25				
	<b>Rimborsi vari</b>	<b>26.000,00</b>	<b>26.000,00</b>		<b>Personale non di ruolo</b>	<b>67.500,00</b>	<b>72.000,00</b>
030623/00	CONCESSIONE ASILI NIDO PRIVATI	26.000,00	13.005,38	15050/25	Servizi di somministrazione lavoro	67.500,00	72.000,00
	<b>Contributi finalizzati</b>	<b>638.075,00</b>	<b>1.420.471,65</b>		<b>Acquisto di beni di consumo</b>	<b>221.000,00</b>	<b>106.811,49</b>
				073030/00	ACQUISTO GENERI ALIMENTARI	170.000,00	74.781,87
020090/00	CONTRIBUTI STATALI SEZIONI PRIMAVERA	10.000,00	10.410,00	073030/02	ACQUISTI BENI DI CONSUMO DIVERSI PER ECONOMATO	36.000,00	16.486,04
20320/00	CONTRIBUTI REGIONALI	100.000,00	365.095,30	073030/03	ACQUISTI BENI DI CONSUMO DIVERSI PER NIDI INFANZIA	15.000,00	15.543,58
020470/00	CONTRIBUTI GESTIONE NIDI	518.075,00	1.039.966,35				
					<b>Prestazioni di servizio</b>	<b>711.820,00</b>	<b>811.538,95</b>
020475/00	CONTRIBUTO FORMAZIONE OPERATORI - S CAP. 73050/30	5.000,00	0,00	073050/01-02-03	Utenze (luce, gas, acqua, telefono)	31.000,00	27.898,73
				073050/04	Riscaldamento	34.000,00	51.000,00
020202/00	CONTRIBUTI REGIONE VAUCER CONCILIATIVI ASILI NIDO	0,00	0,00	073050/13	Servizio lavanderia	22.500,00	5.582,02
				073050/30	Incarichi prof.li (vedi cap. 20475)	7.000,00	0,00
020387/00	VEDI S CAP. 73150/01 Contr. da Comune vaucer conciliativi	0,00	0,00	040050/62	Convenzione aiuto cucina	15.400,00	11.000,00
				040050/63	Convenz. Controllo/ disinfestaz.cucine	4.620,00	2.758,20
020380/00	CONTRIBUTO DA COMUNI - VEDI S CAP. 73050	5.000,00	5.000,00	074050/21	Centro estivo nidi	221.300,00	297.300,00
				073050/50	prestazioni di servizi asp	376.000,00	416.000,00
030863/00	IVA a credito	0,00			<b>Manutenzioni ordinarie</b>	<b>30.000,00</b>	<b>26.999,97</b>
				073050/11	Attrezzature	10.000,00	7.000,00
				073050/12	Immobili	20.000,00	19.999,97
					<b>Spese per trasferimenti</b>	<b>700.000,00</b>	<b>785.001,35</b>
				073150/01	Contrib.alle famiglie per nuovi serv. Infanzia	700.000,00	785.001,35
					<b>Imposte e tasse</b>	<b>63.006,94</b>	<b>54.791,23</b>
				017171/05	IVA a debito	63.006,94	54.791,23
	<b>TOTALE ENTRATE</b>	<b>1.231.075,00</b>	<b>1.769.260,22</b>		<b>TOTALE SPESE</b>	<b>3.922.345,60</b>	<b>3.979.670,20</b>
	<b>Tasso di copertura</b>	<b>31,39%</b>	<b>44,46%</b>				

Attività gestita anche con Contabilità IRAP: ciò consente di versare l'IRAP sul valore della produzione anziché con il metodo retributivo

## Servizio a domanda individuale “MENZA SCUOLE INFANZIA-CENTRI ESTIVI”

### RENDICONTO 2020

Cap	ENTRATA	Previsione	Accertamenti	Cap	SPESA	Previsione	Impegni
	<b>Proventi tariffari</b>	<b>1.200.000,00</b>	<b>709.820,76</b>		<b>Personale di ruolo</b>	<b>742.681,75</b>	<b>765.014,08</b>
030195/00	Concorso famiglie spesa mensa sc. statali	744.000,00	424.688,25	036001/00 □	Personale addetto alla mensa	662.441,75	696.855,73
030152/00	Concorso famiglie per Centri Estivi comunali	25.000,00	30.381,25	040001/00	Personale Amministrativo - dietista-personale	80.240,00	68.158,35
030154/00	Proventi gestione sc. comunali	431.000,00	254.751,26		<b>Personale non di ruolo</b>	<b>157.500,00</b>	<b>168.000,00</b>
				15050/25	Servizi di somministrazione lavoro	157.500,00	168.000,00
	<b>Contributi finalizzati</b>	<b>116.902,00</b>	<b>130.491,64</b>		<b>Acquisto di beni di consumo</b>	<b>603.550,00</b>	<b>417.813,41</b>
020087/00	Contrib. erog. da Ministero per distrib. Latte	0,00	0,00	040030/05-07	Acq. alimentari e altri beni di consumo	600.750,00	378.658,36
020082/00	Contributo erogato da Ministero per rimborso pasti docenti	40.077,00	37.715,08	036030/01-02	Acq. beni di consumo scuole infanzia	2.800,00	39.155,05
020084/00	CONTRIBUTO STATALE TASSA RIFIUTI SCUOLE - VEDI S CAP. 70050/20	76.825,00	92.776,56				
<b>30863</b>	<b>IVA a credito</b>	<b>0,00</b>	<b>0,00</b>	040050/05	<b>Prestazioni di servizio</b>	<b>835.665,00</b>	<b>692.411,63</b>
					Gas Cucina	4.000,00	4.000,00
				040050/01-02-03-06	Utenze cucina centralizzata	37.960,00	18.778,90
				036050/01-04-06-41-44	Utenze e riscaldamento servizio mensa (20%)	6.440,00	59.689,52
				036050/21-50	Servizi ausiliari mensa	309.915,00	301.951,78
				036050/12 { 40050/13	Servizio lavanderia	58.500,00	17.477,27
				036171/09	TARES	7.420,00	6.407,80
				036150/03	Contributo Personale ATA	28.210,00	37.310,00
				040050/59	Produzione pasti sc. infanzia Oltresavio	105.000,00	46.000,00
				040050/60-62	Convenzione aiuto cucina	262.340,00	191.750,00
				040050/63-66	Convenz.laboratorio analisi	15.880,00	9.046,36
					<b>Manutenzioni ordinarie</b>	<b>24.000,00</b>	<b>24.000,00</b>
				040050/11-12	Attrezzature cucina	24.000,00	24.000,00
					<b>Imposte e tasse</b>	<b>58.976,22</b>	<b>124.896,60</b>
				017171/05	IVA a debito	58.976,22	124.896,60
	<b>TOTALE ENTRATE</b>	<b>1.316.902,00</b>	<b>840.312,40</b>		<b>TOTALI SPESE</b>	<b>2.422.372,97</b>	<b>2.192.135,72</b>
	<b>Tasso di copertura</b>	<b>54,36%</b>	<b>38,33%</b>				

## Servizio a domanda individuale "MENSA SCUOLE PRIMARIE E MEDIE"

### RENDICONTO 2020

Cap	ENTRATA	Previsioni	Accertamenti	Cap	SPESA	Previsioni	Impegni
30199	<b>Proventi tariffari</b>	<b>592.000,00</b>	<b>372.947,92</b>		<b>Personale di ruolo</b>	<b>109.690,00</b>	<b>113.058,15</b>
	Concorso Famiglie per Mense Scuole Elem.	560.000,00	345.221,95		Pers. Amm.vo Uff. Scolastico - Ufficio Economato - Dietista	109.690,00	113.058,15
30200	Concorso Famiglie per Mense Scuole Medie	32.000,00	27.725,97				
	<b>Rimborsi vari</b>	<b>0,00</b>	<b>0,00</b>				
30196	Canone concessione Mense Appaltate	0,00	0,00				
	<b>Contributi finalizzati</b>	<b>25.623,00</b>	<b>24.112,92</b>		<b>Acquisto di beni di consumo</b>	<b>210.000,00</b>	<b>147.695,46</b>
020082/00	Contributo erogato da Ministero per rimborso pasti docenti	25.623,00	24.112,92	040030/06	Acquisto alimentari e altri beni di consumo Scuole primarie e medie	210.000,00	147.695,46
030863	<b>IVA a credito</b>	<b>0,00</b>	<b>0,00</b>		<b>Prestazioni di servizio</b>	<b>730.950,00</b>	<b>457.391,31</b>
				037050/21	Servizi ausiliari scuole elementari	72.210,00	8.700,00
				040050/01-02-03-06	Utenze cucina centralizzata	14.040,00	11.805,60
				040050/61	Fornitura pasti Sc. Primarie e Medie	385.000,00	246.000,00
				040050/60	Appalto serv. ausiliario ristoraz. scolastica	234.260,00	172.250,00
				040050/66	Convenzione laboratorio analisi	3.500,00	1.855,71
				040050/65	Rimborso spese pasti Coop. Oltresavio-Vigne e Comune di Roncofreddo	19.400,00	11.400,00
				040150/8	Contrib. Incentivi pers. ATA sc. Primarie	140,00	4.900,00
				040150/9	Contr. Incentivi pers. ATA scuole medie	2.400,00	480,00
					<b>Manutenzioni ordinarie</b>	<b>1.400,00</b>	<b>1.400,00</b>
				040050/14	Attrezzature cucine	1.400,00	1.400,00
					<b>Imposte e tasse</b>	<b>19.910,09</b>	<b>39.488,61</b>
				017171/05	IVA a debito	19.910	39.488,61
	<b>TOTALE ENTRATE</b>	<b>617.623,00</b>	<b>397.060,84</b>		<b>TOTALI SPESE</b>	<b>1.071.950,09</b>	<b>759.033,53</b>
	<b>Tasso di copertura</b>	<b>57,62%</b>	<b>52,31%</b>				

## Servizio a domanda individuale "MUSEI – GALLERIE COMUNALI"

### RENDICONTO 2020

Cap	ENTRATA	Previsioni	Accertamenti	Cap	SPESA	Previsioni	Impegni
	<b>Proventi tariffari</b>	<b>95.192,00</b>	<b>20.729,75</b>		<b>Personale di ruolo</b>	<b>105.900,00</b>	<b>106.811,82</b>
030280/00	Proventi e sponsorizzazioni	5.192,00	535,00		Personale amministrativo (comunicazioni Ufficio Cultura)		106.811,82
030205/00	PROVENTI VISITE, PUBBLICAZIONI biblioteca Malatestiana	90.000,00	20.194,75				
	<b>Contributi finalizzati</b>	<b>0,00</b>	<b>120,00</b>		<b>Prestazioni di servizio</b>	<b>181.469,80</b>	<b>73.057,74</b>
020400/00	Contributo da Enti pubblici sistema museale	0,00	0,00	027050/01-02- 03.04.05	Utenze (luce, gas, telefono, acqua, ecc.)	38.000,00	0,00
30925/00	concorsi spese e contributi per restauro codici malatestiani	0,00	120,00	045050/15	Condominiali	12.500,00	12.500,00
				045050/20	Spese per servizi vari musei e gallerie	0,00	0,00
				045050/21	Spese per servizi mostre d'arte	6.900,00	8.395,37
				044050/01-02- 03-04	Utenze (luce, gas, telefono, acqua, ecc.) malatestiana	9.500,00	8.378,60
				028150/01	Spese per pulizie locali	4.000,00	22.250,00
				044150/01			
				44030/00-01- 02	ACQUISTI VARI	75.569,80	6.184,78
				045050/23	SPESE PER SERVIZI AUSILIARI MUSEI E GALLERIE	35.000,00	15.348,99
030863/00	<b>IVA a credito</b>	<b>1.038,70</b>	<b>0,00</b>		<b>Manutenzioni ordinarie</b>	<b>13.000,00</b>	<b>2.997,25</b>
				021050/13	Immobili	10.000,00	0,00
				044050/11-12	<b>BIBLIOTECA</b>	3.000,00	2.997,25
					<b>Spese per utilizzo beni di terzi</b>	<b>20,00</b>	<b>20.480,63</b>
				045135/00-01	Locazioni	20,00	17.326,61
				044135/00-01	Locazioni		3.154,02
					<b>Imposte e tasse</b>	<b>6.000,00</b>	<b>6.216,36</b>
				045171/9	TARES	6.000,00	6.000,00
				017171/5	IVA a debito		216,36
	<b>TOTALE ENTRATE</b>	<b>96.230,70</b>	<b>20.849,75</b>		<b>TOTALI SPESE</b>	<b>306.389,80</b>	<b>209.563,80</b>
	<b>Tasso di copertura</b>	<b>31,41%</b>	<b>9,95%</b>				

## Servizio a domanda individuale “SALE PUBBLICHE”

### RENDICONTO 2020

Cap	ENTRATA	Previsioni	Accertamenti	Cap	SPESA	Previsioni	Impegni
	<b>Proventi tariffari</b>	<b>3.000,00</b>	<b>2.397,60</b>		<b>Personale di ruolo</b>	<b>19.900,00</b>	<b>20.720,16</b>
030612/00	Proventi concessione sale	0,00	897,60		Personale Amm.vo (comunic. Uff. Cultura)		20.720,16
030613/00	CONCESSIONI SALE MALATESIANA	3.000,00	1.500,00				
					<b>Prestazioni di servizio</b>	<b>39.956,60</b>	<b>57.227,80</b>
				049050/20	Custodia sale/ Assistenza tecnica	0,00	0,00
				044030/00-01-02	Acquisti	2.550,00	4.133,14
				044050/01-02-03-04	Utenze (luce, gas, telefono, acqua, ecc.) malatestiana	9.500,00	8.378,60
				028150/01	Spese per pulizie locali	4.000,00	25.250,00
030863/00	<b>IVA a credito</b>	<b>0,00</b>	<b>0,00</b>	044150/01	Spese per servizi vari musei e gallerie	23.906,60	19.466,06
				044050/20-21	<b>Manutenzioni ordinarie</b>	<b>3.000,00</b>	<b>2.997,25</b>
				044050/11-12	MALATESTIANA	3.000,00	2.997,25
					<b>Spese per utilizzo beni di terzi</b>		
				044135/00-01	Locazioni	<b>20,00</b>	<b>3.174,02</b>
					<b>Imposte e tasse</b>		
				17171/5	IVA a debito	<b>1.353,85</b>	<b>1.355,81</b>
	<b>TOTALE ENTRATE</b>	<b>3.000,00</b>	<b>2.397,60</b>		<b>TOTALI SPESE</b>	<b>64.230,45</b>	<b>85.475,04</b>
	<b>Tasso di copertura</b>	<b>4,67%</b>	<b>2,81%</b>				

**RIEPILOGO SERVIZI PUBBLICI A DOMANDA INDIVIDUALE**  
(ai sensi art. 12 D.L. 1/7/86 N. 318 convertito in Legge 9/8/86 n. 488)

**CONSUNTIVO "ANNO 2020"**

N.Ord.	SERVIZIO	ENTRATE	USCITE		TOTALE USCITE	INCIDENZA
			PERSONALE	ALTRE SPESE		
1	Impianti sportivi	197.556	45.097	592.266	637.363	31,00%
2	Asili nido	1.769.260	2.194.527	1.785.143	3.979.670	44,46%
3	Mensa scuole infanzia - centri estivi	840.312	933.014	1.259.122	2.192.136	38,33%
4	Mensa scuole primarie e medie	397.061	113.058	645.975	759.034	52,31%
5	Musei - Gallerie	20.850	106.812	102.752	209.564	9,95%
6	Sale pubbliche	2.398	20.720	64.755	85.475	2,81%
	<b>TOTALI</b>	<b>3.227.437</b>	<b>3.413.229</b>	<b>4.450.012</b>	<b>7.863.241</b>	<b>41,04%</b>

**PERCENTUALI DI COPERTURA 2013-2020 DATI FINANZIARI**

SERVIZI	Consuntivo	Consuntivo	Consuntivo	Consuntivo	Consuntivo	Consuntivo	Consuntivo	Consuntivo
	2013	2014	2015	2016	2017	2018	2019	2020
	%	%	%	%	%	%	%	%
- Impianti sportivi	62,84%	70,60%	68,54%	79,70%	70,56%	61,52%	73,44%	31,00%
- Asili nido	26,67%	25,90%	24,10%	27,20%	21,46%	40,75%	23,36%	44,46%
- Mensa scuole infanzia e centri estivi	87,19%	76,02%	75,92%	85,78%	86,62%	73,90%	86,52%	38,33%
- Mensa scuole primarie e medie	80,56%	91,89%	62,16%	64,53%	59,65%	62,00%	70,73%	52,31%
- Musei - Gallerie	10,93%	10,88%	32,93%	23,57%	28,08%	42,23%	34,58%	9,95%
- Sale comunali	27,23%	14,55%	8,32%	12,70%	25,34%	17,08%	10,09%	2,81%
- Appartamenti Protetti	44,73%	51,31%	-	-	-	-	-	-
<b>Totale</b>	<b>56,64%</b>	<b>56,14%</b>	<b>51,25%</b>	<b>55,25%</b>	<b>49,97%</b>	<b>55,07%</b>	<b>55,60%</b>	<b>41,04%</b>





# Conto Economico e Stato Patrimoniale



## CONTO ECONOMICO E STATO PATRIMONIALE

Nell'ambito del sistema integrato di cui al D.Lgs 118/2011 la contabilità economico patrimoniale affianca la contabilità finanziaria, che costituisce il sistema contabile principale per i fini autorizzatori e di rendicontazione dei risultati della gestione finanziaria, per rilevare i costi/oneri e i ricavi/proventi derivanti dalle transazioni poste in essere da una amministrazione pubblica al fine di:

- predisporre il conto economico
- consentire la preparazione dello stato patrimoniale
- permettere l'elaborazione del bilancio consolidato.

In pratica si rilevano i ricavi conseguiti in corrispondenza con la fase dell'accertamento delle entrate ed i costi sostenuti in corrispondenza con la fase dell'impegno e/o liquidazione delle spese.

Al termine del periodo amministrativo ai costi e ricavi rilevati nel corso dell'esercizio sulla base degli accertamenti, impegni e liquidazioni registrati in contabilità finanziaria sono apportate le opportune scritture di rettifica, integrazione ed ammortamento richieste dall'applicazione del principio della competenza economica.

Gli schemi di conto economico e stato patrimoniale di cui al D.Lgs 118/2011 sono redatti tramite le scritture in partita doppia derivate dalle scritture rilevate in contabilità finanziaria.

I nuovi conto economico e stato patrimoniale differiscono da quelli ex Dpr 194/1996 per la necessaria corrispondenza degli stessi alle codifiche del piano dei conti integrato e per la maggiore aderenza alla codifica delle componenti alle norme del codice civile con l'obiettivo di giungere al consolidamento dei costi/ricavi e dell'attivo/passivo degli enti con quelli delle società partecipate.

Lo stato patrimoniale rappresenta i risultati della gestione patrimoniale e la consistenza del patrimonio al termine dell'esercizio, il conto economico evidenzia i componenti positivi e negativi della gestione di competenza economica dell'esercizio considerato rilevati dalla contabilità economico patrimoniale.

Il conto economico è stato redatto secondo lo schema previsto dal D.Lgs 118/2011 recante le norme sull'armonizzazione dei sistemi contabili degli enti locali e secondo i principi di cui al principio contabile allegato 4/3 del medesimo decreto.

Alla sua compilazione l'ente ha provveduto mediante un sistema contabile integrato con rilevazione integrata e contestuale degli aspetti finanziari, economici e patrimoniali in base al piano dei conti integrato introdotto dall'armonizzazione.

Il patrimonio dell'ente è costituito dal complesso dei beni e dei rapporti giuridici attivi e passivi, suscettibili di una valutazione economica. La differenza tra attivo e passivo patrimoniale costituisce il patrimonio netto dell'ente. La gestione patrimoniale nel suo complesso è direttamente correlata con quella economica e ha lo scopo di evidenziare non solo la variazione nella consistenza delle varie voci dell'attivo e del passivo e di correlare l'incremento o il decremento del patrimonio netto con il risultato economico dell'esercizio risultante dal conto economico. Lo stato patrimoniale è stato redatto secondo lo schema previsto dal D.Lgs 118/2011 recante norme sull'armonizzazione dei sistemi contabili negli enti territoriali e secondo il principio di cui all'allegato 4/3 del D. Lgs 118/2011.

## Considerazioni sullo stato patrimoniale e conto economico 2020

### Attivo

I valori relativi ai beni mobili e immobili del patrimonio attivo al 31.12.2020 trovano corrispondenza nei valori espressi dagli inventari che sono aggiornati annualmente. I beni immobili acquisiti al patrimonio successivamente all'anno 2000 sono stati valutati al costo come prescritto dal D.Lgs 267/2000.

Il valore di tali beni è stato inoltre incrementato in seguito alle manutenzioni straordinarie effettuate ed alle nuove acquisizioni effettuate. Come indicato al principio 4/3 i cespiti sono stati riclassificati secondo le voci del piano dei conti e conseguentemente è stata adeguata l'aliquota di ammortamento.

Nel 2020 vi è stato un aumento complessivo di € 3.484.144,32 del valore delle immobilizzazioni materiali rispetto al 2019 che deriva dalla valorizzazione dei nuovi investimenti effettuati, da operazioni derivanti da convenzioni urbanistiche, acquisizioni gratuite e accorpamento al demanio comunale per un importo di 5 mln di euro di beni immobili (es. aree di trasformazione); tale importo è compensato da altre variazioni derivanti da riclassificazioni patrimoniali dei beni immobili e da acquisizioni e gestione dei beni mobili dell'ente.

Si allega la tabella riassuntiva dei beni del patrimonio immobiliare:

	CLASSIFICA DLGS 118/2011	RESIDUO DA AMMORTIZZARE 31/12/2020	RESIDUO DA AMMORTIZZARE 31/12/2020 - PROPRIETA'	RESIDUO DA AMMORTIZZARE 31/12/2020 - SERVITU' ATTIVE (PARCHEGGIO, VERDE, STRADE VICINALI, PASSAGGIO)	PROVENTI ESERCIZIO 2020
1.2.2.01.01.01	Infrastrutture demaniali	€ 191.791.771,89	€ 183.175.164,43	€ 8.616.607,46	€ 24.598,97
1.2.2.01.02.01	Altri beni immobili demaniali	€ 6.313.856,14	€ 6.313.856,14		€ -
1.2.1.01.03.01	Terreni demaniali	€ 2.245.408,75	€ 2.245.408,75		€ 371,85
1.2.2.01.99.01	Altri beni demaniali	€ 120.279,35	€ 120.279,35		
1.2.2.02.09.01	Fabbricati ad uso abitativo	€ 34.519.201,71	€ 34.519.201,71		€ 1.440,00
1.2.2.02.09.02	Fabbricati ad uso commerciale	€ 5.336.584,82	€ 5.336.584,82		€ 119.069,04
1.2.2.02.09.03	Fabbricati ad uso scolastico	€ 44.157.968,81	€ 44.157.968,81		
1.2.2.02.09.04	Fabbricati industriali e costruzioni leggere	€ 1.192.278,75	€ 1.192.278,75		€ 247,90
1.2.2.02.09.05	Fabbricati rurali	€ 438.218,72	€ 438.218,72		€ 46.122,65
1.2.2.02.09.07	Fabbricati Ospedalieri e altre strutture sanitarie	€ 2.487.079,21	€ 2.487.079,21		€ 3.484,20
1.2.2.02.09.16	Impianti sportivi	€ 22.375.305,39	€ 22.375.305,39		€ 263.346,50
1.2.2.02.09.18	Musei, teatri e biblioteche	€ 155,70	€ 155,70		€ 13.973,75
1.2.2.02.09.19	Fabbricati ad uso strumentale	€ 14.316.044,98	€ 14.316.044,98		€ 63.193,88
1.2.2.02.09.99	Beni immobili n.a.c.	€ 1.604.960,59	€ 1.604.960,59		€ 78.790,79
1.2.2.02.10.01	Fabbricati ad uso abitativo di valore culturale, storico ed arti	€ 1.105.321,50	€ 1.105.321,50		
1.2.2.02.10.02	Fabb. uso commerciale di valore culturale	€ 1.665.840,15	€ 1.665.840,15		€ 83.727,00
1.2.2.02.10.03	Fabb. uso scolastico di valore culturale	€ 3.868.295,42	€ 3.868.295,42		
1.2.2.02.10.06	Cimiteri di valore culturale, storico ed artistico	€ 11.539.715,68	€ 11.539.715,68		€ 10.000,00
1.2.2.02.10.07	Impianti sportivi di valore culturale, storico ed artistico	€ 127.017,15	€ 127.017,15		
1.2.2.02.10.08	Musei, teatri e biblioteche di valore culturale, storico ed artis	€ 18.886.712,10	€ 18.886.712,10		
1.2.2.02.10.09	Fabbricati ad uso strumentale di valore culturale, storico ed	€ 6.677.563,74	€ 6.677.563,74		€ 2.222,68
1.2.2.02.10.99	Beni immobili di valore culturale, storico ed artistico n.a.c.	€ 2.867.493,72	€ 2.867.493,72		€ 18.675,70
1.2.2.02.13.01	Terreni agricoli	€ 5.600.943,26	€ 5.600.943,26		€ 59.806,30
1.2.2.02.13.02	Terreni edificabili	€ 6.672.345,92	€ 6.672.345,92		€ 8.500,90
1.2.2.02.13.99	Altri terreni n.a.c.	€ 154.017.727,61	€ 148.803.676,62	€ 5.214.050,99	€ 112.017,84
1.2.2.03.02.01	Demanio idrico	€ 304.998,19	€ 304.998,19		
		<b>€ 540.233.089,25</b>	<b>€ 526.402.430,80</b>	<b>€ 13.830.658,45</b>	<b>€ 909.589,95</b>

L'elenco analitico dei beni appartenenti al patrimonio immobiliare dell'Ente e dei diritti reali alla data di chiusura dell'esercizio è contenuto nei rispettivi inventari agli atti dei settori competenti.

Il valore delle partecipazioni in società controllate e partecipate (quota superiore al 20%) viene ridefinito secondo il criterio del patrimonio netto della società, mentre per le partecipazioni in altre società viene applicato il principio del costo di acquisizione.

L'adeguamento delle valutazioni delle partecipazioni nel corso dell'anno determina l'emergere al 31.12.2020 di una riduzione di € 771.516,39 mln di euro del loro valore rispetto al 31.12.2019.

Il valore complessivo di tutte le partecipazioni ammonta al 31.12.2020 ad €145.590.841,84.

Negli altri titoli è riportato invece il valore della partecipazione al Fondo Novello che al 31/12/2020 ammonta ad €5.025.131,00.

Nella tabella seguente è riportata la situazione totale delle partecipazioni dell'ente al 31.12.2020 e di seguito la verifica dei rapporti di credito/debito con le società ed organismi partecipati:

Ragione Sociale	Capitale Sociale Fondo dotazione	N.azioni/Quote ns-partecipazione	Quota %	Valore Nom.le Partecipaz.	Sovrapprezzo	Valore Partecipaz. al costo	Patrimonio netto al 31/12/2019 (2)	Valore Partecipaz. al Patrimonio Netto	Valore Partecipazione al 31/12/2020	Dep. Titoli	Note
<b>Società controllate (partecipazione &gt; 50%)</b>											
<b>Società collegate (partecipazione &gt; 20 =&lt;50%)</b>											
ENERGIE PER LA CITTA' S.r.l.	1.000.000,00	1.000.000,00	100,0000	1.000.000,00		1.000.000,00	1.220.836,42	1.220.836,42	1.220.836,42	SOCIETA'	\$ (2)
FILIERA ORTOFRUTTICOLA ROMAGNOLA Soc. Cons. p.A.	120.000,00	119.700,00	99,7500	119.700,00		119.700,00	220.422,00	219.871	219.871,00	SOCIETA'	\$ (3)
ATR Società Consortile a r.l.	1.103.240,00	1,00	72,1600	796.097,98		796.097,98	5.915.765,00	4.268.816	4.268.816,00	SOCIETA'	\$
<b>Società collegate (partecipazione &gt; 20 =&lt;50%)</b>											
TECHNÈ Soc. Cons. a r.l.	120.000,00	1,00	50,0000	60.000,00		60.000,00	474.629,00	237.314,50	237.314,50	SOCIETA'	\$
SERIN.AR. Soc. Cons. p.A.	1.244.500,00	5.317,00	42,7300	531.774,85		531.774,85	1.391.327,00	594.514,03	594.514,03	TESORERIA	
CESENA FIERA S.p.A	2.000.000,00	646.146,00	32,3100	646.200,00	515.996,80	1.162.196,80	3.629.945,00	1.172.835,23	1.172.835,23	SOCIETA'	(1)
SAPRO S.p.A. in fallimento	4.540.800,00	290.400,00	33,0000	1.498.464,00		1.498.464,00	0,00	-	-	TESORERIA	(1)
UNICA RETI S.p.A	70.373.150,00	22.747.548,00	32,3200	22.744.602,08	39.087.544,00	61.832.146,08	210.372.503,00	67.992.392,97	67.992.392,97	SOCIETA'	\$ (2)
<b>Altre partecipazioni societarie (quota &lt;20%)</b>											
START ROMAGNA S.P.A.	29.000.000,00	4.521.090	15,5900	4.521.100,00		4.521.100,00	30.164.779,00	4.521.100,00	4.521.100,00	TESORERIA	\$
ROMAGNA ACQUE S.p.A	375.422.521,00	73.280,00	10,0800	37.842.590,12	33.009,12	37.875.599,24	400.220.851,00	37.875.599,24	37.875.599,24	TESORERIA	\$ (2)
AGENZIA MOBILITA' ROMAGNOLA - A.M.R. - S.r.l. Consortile	100.000,00	1	9,4600	9.460,00		9.460,00	3.140.675,00	9.460,00	9.460,00	SOCIETA'	\$
HERA S.p.A	1.489.538.745,00	16.708.216	1,1217	16.708.156,10		16.708.156,10	2.241.431.637,50	16.708.156,10	16.708.156,10	TESORERIA	(2)
LEPIDA S.c.p.A.	69.880.000,00	1	0,0014	978,32		978,32	73.235.604,00	978,32	978,32	SOCIETA'	\$
<b>Altri organismi partecipati</b>											
FONDAZIONE PER LO SVILUP.E LA PROMOZ. DI CONTRATTI DI LOCAZIONE ABITATIVI ONLUS	23.813,00		48,8500	11.632,65		11.632,65	26.004,00	12.702,95	12.702,95	SOCIETA'	
A.S.P. DEL DISTRETTO CESENA VALLESAVIO	446.188,00		84,2000	375.690,30		375.690,30	11.715.794,00	9.864.698,55	9.864.698,55	SOCIETA'	
ACER Ente pubblico economico	4.412.295,00		19,7070	869.530,98		869.530,98	8.705.843,00	869.530,98	869.530,98	SOCIETA'	
E.R.T. Emilia Romagna Teatro Fondazione	393.219,00		4,1400	16.279,27		16.279,27	398.429,00	16.279,27	16.279,27	SOCIETA'	
SCUOLA INTERREGIONALE DI POLIZIA LOCALE Fondazione	740.000,00		0,2027	1.499,98		1.499,98	1.232.783,00	1.499,98	1.499,98	SOCIETA'	
Destinazione Turistica "Romagna (Province di Ferrara, Forlì-Cesena, Ravenna e Rimini)"	625.926,71		0,6800	4.256,30		4.256,30	625.926,71	4.256,30	4.256,30		
									<b>10.768.968,03</b>		
									<b>145.590.841,84</b>		

(§) società/organismo a totale partecipazione pubblica

(1) valore della partecipazione azzerato in quanto sottoposta a procedura fallimentare

(2) al netto dei dividendi e utili distribuiti e cap.soc.restituito

(3) aumento capitale sociale da 01/01/2021

**Società nel perimetro di consolidamento**

NOTA INFORMATIVA SU VERIFICA CREDITI E DEBITI RECIPROCI FRA COMUNE DI CESENA E ORGANISMI PARTECIPATI

società	comunicazioni		riscontri crediti			riscontri debiti			Annotazioni / Differenze		
	crediti	debiti	cap./art.	anno	impegno	importo	cap./art.	anno		accertam.	importo
ENERGIE PER LA CITTA' S.p.A.	4.711,47	-	010050/50	2020	3292	2.873,99					
			010050/50	2020	577	2.874,00					
	45.887,54		010050/14	2020	2	37.250,00					
			010050/50	2020	3	2.914,80					
			058050/20	2020	4	15.818,00					
	1.408,20		010050/50	2020	3292	1.718,00					
	9.300,00		010050/50	2020	577	11.346,00					
	15.904,50		010050/50	2020	3292	19.403,49					
	1.000,00		010200/00p	2021	199	1.220,00					
	2.625,70		010200/00p	2020	1460	3.203,35					
	83.574,27		010200/00p	2020	1453	101.960,61					
	46.298,10		010200/00	20220	2635	56.463,68					
	50.671,19		010200/00p	2020	1458	29.271,68					
			010200/00p	2020	1459	32.547,17					
	4.000,00		010250/00p	2020	1477	4.880,00					
16.600,00		058250/00p	2020	1604	20.252,00						
26.639,34		044050/11	2020	925	12.000,00						
		044050/12	2020	926	20.499,99						
4.918,03		010250/00	2020	4413	6.000,00						
7.950,82		058250/00	2020	1601	9.700,00						
5.000,00		058250/00	2020	1602	6.100,00						
6.393,44		058250/00	2020	1603	7.800,00						
<b>332.882,60</b>	-					<b>406.116,76</b>				-	
FIILERA ORTOFRUTTICOLA ROMAGNOLA Soc. Cons. p.A.	-	-				-				-	
	170.435,21		040050/56	2020	2677	90.249,46					
ATR Soc. Cons. a r.l.		15.958,21	040050/56	2020	4417	99.373,21					
		39.000,00									
	<b>170.435,21</b>	<b>54.958,21</b>				<b>189.622,67</b>				<b>54.958,21</b>	
TECHNÉ Soc. Cons. a r.l.	22.723,00	-				-				-	
	<b>22.723,00</b>	-				-				-	
CESENA FIERA S.p.A.	-	2.002,00				-		030560/00	2020	1369	2.002,00
	-	-				-					<b>2.002,00</b>
SER.IN.AR. Soc. Cons. p.A.	24.500,00	-	041150/01	2020	109	24.500,00					
	7.000,00		041150/01	2020	307	7.000,00					
	30.000,00		041150/02	2020	4728	30.000,00					
	9.000,00		040150/23	2020	4396	9.000,00					
	<b>70.500,00</b>	-				<b>70.500,00</b>				-	
UNICA RETI S.p.A.	-	-				-				-	
	-	-				-				-	
START ROMAGNA S.p.A.	non ha risposto										
	-	-				-				-	
AMR Agenzia Mobilità Romagnola s.r.l. consortile	-	-				-				-	
	-	-				-				-	
ROMAGNA ACQUE S.p.A.	-	-				-				-	
	-	-				-				-	

inviata pec richiesta in data 03.02.2021 e pec sollecito in data 18.02.2021

la società comunica che la attestazione del credito/debito dall'organo di controllo sarà fatto dopo approvazione del bilancio dall'amministratore unico





Con delibera di giunta comunale n. 3 del 07.01.2021 sono individuati i seguenti componenti del gruppo amministrazione pubblica del Comune di Cesena ai sensi dell'art. 11 bis e seguenti del D. Lgs 118/2011:

- Energie per la Città s.r.l.;
- Filiera Ortofrutticola Romagnola s.p.a.;
- Atr soc. Cons. a r.l.;
- Techné soc.cons.a r.l.;
- Ser.in.ar - servizi integrati d'area soc.cons.p.a.;
- Unica Reti s.p.a.;
- Cesena fiera s.p.a.;
- Start romagna s.p.a.;
- Romagna acque - Società delle Fonti s.p.a.;
- Amr soc. cons. a r.l.;
- Lepida soc cons.p.a.;
- Destinazione Turismo Romagna (province di Ferrara, Forlì-Cesena, Ravenna, Rimini);
- Azienda Pubblica di Servizi alla Persona del Distretto Cesena-Vallesavio;
- Acer - Azienda Casa Emilia Romagna della provincia di Forlì-Cesena;
- Fondazione per lo Sviluppo e Promozione dei contrAtti di Locazione Abitativi onlus;
- Fondazione Scuola Interregionale di Polizia Locale;
- Fondazione Franco Severi onlus;
- Emilia Romagna Teatro Fondazione.

Ai fini dell'approvazione del bilancio consolidato 2020 con delibera di giunta comunale n. 3 del 07.01.2021 sono stati individuati i seguenti componenti del perimetro di consolidamento del Comune di Cesena:

- Energie per la Città s.r.l.;
- Filiera Ortofrutticola Romagnola s.p.a.;
- Atr soc. Cons. a r.l.;
- Techné soc.cons.a r.l.;
- Ser.in.ar - servizi integrati d'area soc.cons.p.a.;
- Unica Reti s.p.a.;
- Cesena fiera s.p.a.;
- Start romagna s.p.a.;
- Romagna acque - Società delle Fonti s.p.a.;
- Amr soc. cons. a r.l.;
- Lepida soc cons.p.a.;
- Azienda Pubblica di Servizi alla Persona del Distretto Cesena-Vallesavio;
- Acer - Azienda Casa Emilia Romagna della provincia di Forlì-Cesena;
- Emilia Romagna Teatro Fondazione.

I crediti vengono rappresentati nell'attivo circolante dello stato patrimoniale al netto del fondo svalutazione crediti di €30.765.948,93 che è superiore al fondo crediti di dubbia esigibilità della contabilità finanziaria di €26.000.000,00 complessivi perché comprende anche i crediti stralciati dal conto del bilancio ma mantenuti fino a prescrizione nello stato patrimoniale, in aumento rispetto al 2019 per i nuovi accantonamenti 2020, in particolare trattasi dei crediti di natura tributaria e dei crediti verso clienti ed utenti per servizi forniti dall'ente e al netto degli utilizzi.

Fra i crediti sono rilevati inoltre per il loro valore nominale i trasferimenti correnti e per investimenti da enti pubblici e altri soggetti.

Le disponibilità liquide al 31.12.2020 pari ad €38.885.800,54 corrispondono al fondo di cassa disponibile in tesoreria comunale.

Fra gli altri depositi bancari e postali per €10.467.379,04 sono riportate le giacenze presso la Cassa Depositi e Prestiti corrispondenti al residuo dei conti vincolati per mutui concessi all'ente e le disponibilità al 31/12 sui conti correnti postali e bancari intestati all'Ente.

### **Passivo**

Le voci del patrimonio netto in base al D.Lgs 118/2011 sono rappresentate dal Fondo di dotazione, dalle Riserve (da risultato economico di esercizi precedenti, da capitale e da permessi di costruire) e dal Risultato economico dell'esercizio.

Il fondo di dotazione passa da €164.070.522,96 a €160.736.443,43 per effetto della valutazione delle riserve indisponibili per beni demaniali e patrimoniali.

Le riserve sono state determinate nel seguente modo:

- le riserve da risultato economico di esercizi precedenti pari ad €48.244.087,83 sono state determinate scorporando dal patrimonio netto gli utili d'esercizio degli esercizi (anni 2011-2015) da destinare a coperture di future perdite d'esercizio o altri oneri derivanti dall'applicazione dei nuovi criteri di valutazione dei beni, dal fondo rischi, ecc. e aggiungendo il risultato economico dell'esercizio 2019.
- le riserve da permessi di costruire di €84.810.388,33 sono state determinate sulla base del valore dei conferimenti da concessioni da edificare al 31/12/2020.
- le riserve da capitale sono derivate per €6.075.092,27 dall'operazione di rivalutazione delle partecipazioni, in base ai criteri del D.Lgs 118/2011, in particolare con l'applicazione del principio del patrimonio netto al fine di determinarne il valore e sono destinate in particolare alla coperture degli oneri derivanti dalla valutazione delle società partecipate.
- le riserve da capitale derivano inoltre per €109.410.968,97 dalle operazioni di ricalcolo del valore delle immobilizzazioni patrimoniali sulla base dei criteri del D.Lgs 118/2011 ed in particolare per i beni acquisiti gratuitamente e/o a valore convenzionale sulla base del valore normale del bene e per i sedimi dei fabbricati un valore del 20% dei fabbricati stessi.
- le riserve indisponibili per beni demaniali e patrimoniali indisponibili e beni culturali pari ad €518.820.580,00 derivano dall'inserimento nello stato patrimoniale del valore attribuito ai beni librari antichi della Biblioteca Malatestiana per €262.822.800,00, mentre per €255.997.780,00 derivano dallo scorporo del valore dei beni demaniali, indisponibili e culturali al netto del fondo ammortamento dal fondo di dotazione 2019 ai sensi del DM 18/5/2017.
- le altre riserve indisponibili pari ad €10.768.968,03 rappresentano il valore attribuito al 31/12/2020 alle partecipazioni in organismi diversi dalle società partecipate inserite nello stato patrimoniale dal 2018 ai sensi del DM 18/5/2017.

L'ultima voce del patrimonio netto è il risultato economico dell'esercizio che per il 2020 è di €4.487.544,69.

Il patrimonio netto complessivo dell'ente passa per effetto delle operazioni sopra riportate da €937.732.942,09 del 31.12.2019 ad €943.354.073,55 del 31.12.2020.

Viene previsto fra le voci del passivo il Fondo per rischi ed oneri derivanti dagli accantonamenti di contabilità finanziaria per i rischi derivanti da contenzioso, fidejussioni e spese potenziali.

L'importo del fondo per rischi ed oneri si riconcilia con quanto accantonato in sede di risultato di amministrazione al 31.12.2020 pari ad €3.980.088,00 ed è relativo al fondo contenzioso per € 3.000.000,00 ed altri accantonamenti per garanzie fidejussorie, arretrati CCNL e spese potenziali per €980.088,00. Tale fondo è in leggero aumento rispetto al 2019 a seguito della nuova valutazione dei rischi in essere al 31.12.2020.

I debiti di finanziamento sono per €21.301.780,06 pari al residuo indebitamento dell'ente per mutui e prestiti assunti nei confronti della Cassa depositi e prestiti, altri Istituti di credito bancari ed il Credito Sportivo.

I debiti di funzionamento verso fornitori, per contributi e trasferimenti e gli altri debiti sono iscritti al valore nominale e corrispondono alle somme impegnate al 31.12 e non ancora pagate.

I contributi agli investimenti da amministrazioni pubbliche per €45.460.885,78 rilevano gli accertamenti del titolo IV dell'entrata fra i risconti passivi pluriennali da assoggettare ad ammortamento come ricavo pluriennale inserito in conto economico così come le concessioni pluriennali per €6.223.592,10 (es. concessioni cimiteriali), rilevate nel titolo III dell'entrata.

Nei conti d'ordine vengono rilevati gli impegni su esercizi futuri rilevati nel fondo pluriennale vincolato di spesa della contabilità finanziaria al 31.12, al netto degli importi relativi alla produttività del personale previsti nei ratei passivi.

Sono inoltre rilevate le garanzie fidejussorie rilasciate dall'ente a favore di altri soggetti, in particolare trattasi delle fidejussioni rilasciate a favore di società sportive per l'esecuzione di investimenti.

	STATO PATRIMONIALE (ATTIVO)	Anno	Anno -1
	<b>A) Crediti vs.lo stato ed altre amministrazioni pubbliche per la partecipazione al fondo di dotazione</b>	0,00	0,00
	<b>TOTALE CREDITI vs PARTECIPANTI (A)</b>	0,00	0,00
	<b>B) IMMOBILIZZAZIONI</b>		
I	<u>Immobilizzazioni immateriali</u>		
1	Costi di impianto e di ampliamento	13.701,22	124.495,85
2	Costi di ricerca sviluppo e pubblicità	0,00	0,00
3	Diritti di brevetto ed utilizzazione opere dell'ingegno	79.627,82	129.846,55
4	Concessioni, licenze, marchi e diritti simile	0,00	0,00
5	Avviamento	0,00	0,00
6	Immobilizzazioni in corso ed acconti	0,00	0,00
9	Altre	1.503.955,16	1.883.132,81
	<b>Totale immobilizzazioni immateriali</b>	<b>1.597.284,20</b>	<b>2.137.475,21</b>
	<u>Immobilizzazioni materiali</u>		
II 1	Beni demaniali	464.917.935,15	464.146.927,44
1.1	Terreni	2.316.657,68	2.313.119,22
1.2	Fabbricati	7.842.937,47	7.842.937,47
1.3	Infrastrutture	191.791.771,89	191.024.302,64
1.9	Altri beni demaniali	262.966.568,11	262.966.568,11
III 2	Altre immobilizzazioni materiali	343.402.551,18	343.508.954,03
2.1	Terreni	166.292.359,62	165.806.034,85
a	di cui in leasing finanziario	0,00	0,00
2.2	Fabbricati	173.073.576,00	174.222.101,05
a	di cui in leasing finanziario	0,00	0,00
2.3	Impianti e macchinari	47.640,81	21.291,07
a	di cui in leasing finanziario	0,00	0,00
2.4	Attrezzature industriali e commerciali	489.332,66	429.012,55
2.5	Mezzi di trasporto	257.177,96	259.392,53
2.6	Macchine per ufficio ed hardware	66.588,88	70.980,37
2.7	Mobili e arredi	322.020,34	282.317,46
2.8	Infrastrutture	18.195,59	0,00
2.9	Diritti reali di godimento	0,00	0,00
2.99	Altri beni materiali	2.835.659,32	2.417.824,15
3	Immobilizzazioni in corso ed acconti	10.892.715,09	8.073.175,63
	<b>Totale immobilizzazioni materiali</b>	<b>819.213.201,42</b>	<b>815.729.057,10</b>
IV	<u>Immobilizzazioni finanziarie</u>		
1	Partecipazioni in	145.590.841,84	146.362.358,23
a	imprese controllate	5.709.523,42	5.676.639,34
b	imprese partecipate	69.997.056,73	70.500.925,97
c	altri soggetti	69.884.261,69	70.184.792,92
2	Crediti verso	3.350.000,00	0,00
a	altre amministrazioni pubbliche	0,00	0,00
b	Imprese controllate	3.350.000,00	0,00
c	Imprese partecipate	0,00	0,00

Allegato 10 - Rendiconto della gestione  
Stato Patrimoniale - Attivo

	STATO PATRIMONIALE (ATTIVO)	Anno	Anno -1
	d <i>altri soggetti</i>	0,00	0,00
3	Altri titoli	5.025.131,00	2.306.668,00
	<b>Totale immobilizzazioni finanziarie</b>	<b>153.965.972,84</b>	<b>148.669.026,23</b>
	<b>TOTALE IMMOBILIZZAZIONI (B)</b>	<b>974.776.458,46</b>	<b>966.535.558,54</b>
 <b><u>C) ATTIVO CIRCOLANTE</u></b>			
I	<u>Rimanenze</u>	0,00	0,00
	<b>Totale rimanenze</b>	<b>0,00</b>	<b>0,00</b>
II	<u>Crediti</u>		
1	Crediti di natura tributaria	5.227.388,14	4.306.177,56
	a Crediti da tributi destinati al finanziamento della sanità	0,00	0,00
	b Altri crediti da tributi	4.634.404,39	4.306.177,56
	c Crediti da fondi perequativi	592.983,75	0,00
2	Crediti per trasferimenti e contributi	6.294.912,70	5.750.072,67
	a verso amministrazioni pubbliche	5.843.010,44	4.558.363,67
	b imprese controllate	0,00	0,00
	c imprese partecipate	0,00	38.079,91
	d verso altri soggetti	451.902,26	1.153.629,09
3	Verso clienti ed utenti	4.265.992,18	5.442.055,16
4	Altri Crediti	579.308,85	934.981,56
	a verso l'erario	507.188,38	320.281,63
	b per attività svolta da terzi	0,00	0,00
	c altri	72.120,47	614.699,93
	<b>Totale crediti</b>	<b>16.367.601,87</b>	<b>16.433.286,95</b>
III	<u>Attività finanziarie che non costituiscono immobilizzazioni</u>		
1	Partecipazioni	0,00	0,00
2	Altri titoli	0,00	0,00
	<b>Totale attività fin. che non costituiscono immobil.</b>	<b>0,00</b>	<b>0,00</b>
IV	<u>Disponibilità liquide</u>		
1	Conto di tesoreria	38.885.800,54	36.852.475,83
	a Istituto tesoriere	0,00	0,00
	b presso Banca d'Italia	38.885.800,54	36.852.475,83
2	Altri depositi bancari e postali	10.467.379,04	7.358.293,66
3	Denaro e valori in cassa	0,00	0,00
4	Altri conti presso la tesoreria statale intestati all'ente	0,00	0,00
	<b>Totale disponibilità liquide</b>	<b>49.353.179,58</b>	<b>44.210.769,49</b>
	<b>TOTALE ATTIVO CIRCOLANTE (C)</b>	<b>65.720.781,45</b>	<b>60.644.056,44</b>
 <b>D) RATEI E RISCONTI</b>			
1	<u>Ratei attivi</u>	0,00	0,00
2	<u>Risconti attivi</u>	0,00	0,00
	<b>TOTALE RATEI E RISCONTI (D)</b>	<b>0,00</b>	<b>0,00</b>

Allegato 10 - Rendiconto della gestione  
Stato Patrimoniale - Attivo

	STATO PATRIMONIALE (ATTIVO)	Anno	Anno -1
	TOTALE DELL'ATTIVO (A+B+C+D)	1.040.497.239,91	1.027.179.614,98

	STATO PATRIMONIALE (PASSIVO)	Anno	Anno -1
<b>A) PATRIMONIO NETTO</b>			
I	Fondo di dotazione	160.736.443,43	164.070.522,96
II	Riserve	778.130.085,43	775.954.809,86
	a da risultato economico di esercizi precedenti	48.244.087,83	50.536.478,56
	b da capitale	115.486.061,24	115.486.061,24
	c da permessi di costruire	84.810.388,33	83.379.589,17
	d riserve indisponibili per beni demaniali e patrimoniali in	518.820.580,00	515.486.500,47
	e altre riserve indisponibili	10.768.968,03	11.066.180,42
III	Risultato economico dell'esercizio	4.487.544,69	-2.292.390,73
	<b>TOTALE PATRIMONIO NETTO (A)</b>	<b>943.354.073,55</b>	<b>937.732.942,09</b>
<b>B) FONDI PER RISCHI ED ONERI</b>			
1	Per trattamento di quiescenza	0,00	0,00
2	Per imposte	0,00	0,00
3	Altri	3.980.088,00	3.682.876,97
	<b>TOTALE FONDI RISCHI ED ONERI (B)</b>	<b>3.980.088,00</b>	<b>3.682.876,97</b>
<b>C) TRATTAMENTO DI FINE RAPPORTO</b>			
	<b>TOTALE T.F.R. (C)</b>	<b>0,00</b>	<b>0,00</b>
<b><u>D) DEBITI</u></b>			
1	Debiti da finanziamento	21.301.780,06	19.056.500,17
	a prestiti obbligazionari	2.197.504,49	2.920.765,49
	b v/ altre amministrazioni pubbliche	0,00	0,00
	c verso banche e tesoriere	0,00	0,00
	d verso altri finanziatori	19.104.275,57	16.135.734,68
2	Debiti verso fornitori	12.087.921,50	8.818.102,85
3	Acconti	0,00	0,00
4	Debiti per trasferimenti e contributi	2.981.346,34	1.773.501,27
	a enti finanziati dal servizio sanitario nazionale	0,00	0,00
	b altre amministrazioni pubbliche	935.783,75	250.414,71
	c imprese controllate	0,00	0,00
	d imprese partecipate	1.230.300,00	694.313,49
	e altri soggetti	815.262,59	828.773,07
5	Altri debiti	3.874.949,89	4.718.272,02
	a tributari	1.180.855,89	3.038.595,75
	b verso istituti di previdenza e sicurezza sociale	79.751,13	53.743,68
	c per attività svolta per c/terzi	0,00	0,00
	d altri	2.614.342,87	1.625.932,59
	<b>TOTALE DEBITI (D)</b>	<b>40.245.997,79</b>	<b>34.366.376,31</b>
<b><u>E) RATEI E RISCONTI E CONTRIBUTI AGLI INVEST</u></b>			
I	Ratei passivi	1.111.000,00	1.111.000,00
II	Risconti passivi	51.806.080,57	50.286.419,61
1	Contributi agli investimenti da amministrazioni pubbliche	45.460.885,78	44.240.125,98
	a) da altre amministrazioni pubbliche	44.204.876,54	42.991.037,98
	b) da altri soggetti	1.256.009,24	1.249.088,00
2	Concessioni pluriennali	6.223.592,10	5.921.954,19

	STATO PATRIMONIALE (PASSIVO)	Anno	Anno -1
3	Altri risconti passivi	121.602,69	124.339,44
	<b>TOTALE RATEI E RISCONTI (E)</b>	<b>52.917.080,57</b>	<b>51.397.419,61</b>
	<b>TOTALE DEL PASSIVO (A+B+C+D+E)</b>	<b>1.040.497.239,91</b>	<b>1.027.179.614,98</b>
	<b>CONTI D'ORDINE</b>		
1)	Impegni su esercizi futuri	30.262.642,47	33.175.821,92
2)	Beni di terzi in uso	0,00	0,00
3)	Beni dati in uso a terzi	0,00	0,00
4)	Garanzie prestate a amministrazioni pubbliche	0,00	0,00
5)	Garanzie prestate a imprese controllate	0,00	0,00
6)	Garanzie prestate a imprese partecipate	0,00	0,00
7)	Garanzie prestate a altre imprese	398.438,33	412.663,72
	<b>TOTALE CONTI D'ORDINE</b>	<b>30.661.080,80</b>	<b>33.588.485,64</b>

Il conto economico 2020 redatto sulla base del D.Lgs 118/2011 porta un risultato d'esercizio in utile di €4.487.544,69 e presenta fra i componenti positivi principali i proventi da tributi e da fondi perequativi, i proventi da contributi e trasferimenti, i proventi da vendite e prestazioni di servizi e dalla gestione dei beni; fra i componenti negativi i principali sono le prestazioni di servizi, il costo del personale, i trasferimenti, gli ammortamenti e le svalutazioni delle immobilizzazioni materiali, immateriali e la svalutazione dei crediti e gli accantonamenti ai fondi rischi.

Abbiamo poi i proventi e gli oneri finanziari; fra i primi sono da evidenziare i dividendi e gli utili da società partecipate mentre nei secondi sono compresi gli oneri sul debito dell'Ente.

Nelle rettifiche di valore attività finanziarie sono rilevate le variazioni di valore durevole nei titoli e partecipazioni dell'Ente. Nel 2020 la variazione più significativa è stata la rivalutazione del valore della partecipazione al Fondo Novello per 2,7 mln di euro sulla base del bilancio del fondo.

Fa i proventi straordinari sono rilevate le sopravvenienze attive per euro 6,2 mln che derivano dal riaccertamento di maggiori entrate a residuo, dalle operazioni di rettifica positiva dei valori dell'attivo patrimoniale in particolare i beni immobili da acquisizioni gratuite e convenzioni urbanistiche; per queste ultime nell'anno 2020 sono state segnalate operazioni che ammontano ad euro 5,0 mln derivanti da acquisizioni gratuite di opere di urbanizzazione a seguito di convenzioni urbanistiche ed accorpamento al demanio stradale comunale.

Mentre le insussistenze del passivo per circa euro 4,3 mln derivano da eliminazioni di residui passivi che rappresentavano debiti dell'ente e da riduzioni altre di poste del passivo e del FCDE.

Altro provento straordinario sono le plusvalenze per €789.372,97 derivanti dalla cessioni di partecipazioni o beni mobili e immobili quando il valore di vendita è superiore al valore da stato patrimoniale.



Fra gli oneri straordinari invece assume rilievo la voce delle sopravvenienze passive e insussistenze dell'attivo per euro 3,1 mln che derivano dalla eliminazione di residui attivi che rappresentavano crediti per l'ente nei confronti di altri enti e utenti (al netto dell'accantonamento al fondo svalutazione crediti) e da operazioni di rettifica negativa dei valori dell'attivo e del passivo patrimoniale e del FCDE. Sempre nella voce delle sopravvenienze passive sono rilevati i rimborsi di imposte comunali per €944.028,26. Nella voce altri oneri straordinari sono rilevati rimborsi degli oneri di urbanizzazione per €195.491,37.

Il risultato d'esercizio 2020 rispetto al 2019 presenta una differenza positiva fra componenti positivi e negativi della gestione maggiore di €4.299.685,03 dovuta ai maggiori trasferimenti correnti e al maggior importo di proventi finanziari per le rivalutazioni finanziarie, che hanno contribuito, nonostante il risultato derivante dai proventi ed oneri straordinari è peggiorato rispetto al 2019 di 3,2 mln di euro, a comportare un risultato complessivo in utile di €4.487.544,69.

Il risultato d'esercizio 2020 verrà portato ad incremento delle riserve da risultato economico esercizi precedenti.

CONTO ECONOMICO	Anno	Anno -1
<b><u>A) COMPONENTI POSITIVI DELLA GESTIONE</u></b>		
1) Proventi da tributi	50.717.714,85	50.709.412,68
2) Proventi da fondi perequativi	14.800.538,82	14.788.313,54
3) Proventi da trasferimenti e contributi	16.517.951,93	6.743.625,25
a) Proventi da trasferimenti correnti	14.706.378,28	4.976.534,14
b) Quota annuale di contributi agli investimenti	1.428.992,00	1.336.399,00
c) Contributi agli investimenti	382.581,65	430.692,11
4) Ricavi delle vendite e prestazioni e proventi da servizi pubblici	5.492.806,05	8.432.944,59
a) Proventi derivanti dalla gestione dei beni	1.559.983,96	2.002.009,41
b) Ricavi della vendita di beni	67.080,84	61.895,74
c) Ricavi e proventi dalla prestazione di servizi	3.865.741,25	6.369.039,44
5) Variaz. rimanenze di prodotti in corso di lavorazione, etc. (+/-)	0,00	0,00
6) Variazione dei lavori in corso su ordinazione	0,00	0,00
7) Incrementi di immobilizzazioni per lavori interni	0,00	0,00
8) Altri ricavi e proventi diversi	3.480.469,18	3.928.479,24
<b>TOTALE COMPONENTI POSITIVI DELLA GESTIONE (A)</b>	<b>91.009.480,83</b>	<b>84.602.775,30</b>
<b><u>B) COMPONENTI NEGATIVI DELLA GESTIONE</u></b>		
9) Acquisto di materie prime e/o beni di consumo	1.776.719,92	2.113.518,12
10) Prestazioni di servizi	37.542.422,77	38.643.587,53
11) Utilizzo beni di terzi	317.972,03	340.003,96
12) Trasferimenti e contributi	18.517.914,75	17.187.983,44
a) Trasferimenti correnti	18.163.960,62	16.683.781,08
b) Contributi agli investimenti ad Amministrazioni pubb.	132.629,68	450.644,48
c) Contributi agli investimenti ad altri soggetti	221.324,45	53.557,88
13) Personale	20.236.809,48	20.407.120,34
14) Ammortamenti e svalutazioni	20.485.791,87	18.147.154,36
a) Ammortamenti di immobilizzazioni immateriali	842.625,55	782.138,64
b) Ammortamenti di immobilizzazioni materiali	12.510.837,48	12.244.788,13
c) Altre svalutazioni delle immobilizzazioni	0,00	0,00
d) Svalutazione crediti	7.132.328,84	5.120.227,59
15) Variaz. riman. materie prime e/o beni di consumo (+/-)	0,00	0,00
16) Accantonamenti per rischi	38.319,00	334.683,97
17) Altri accantonamenti	435.000,00	14.000,00
18) Oneri diversi di gestione	1.084.203,39	1.140.080,99
<b>TOTALI COMPONENTI NEGATIVI DELLA GESTIONE (B)</b>	<b>100.435.153,21</b>	<b>98.328.132,71</b>
<b>DIFFERENZA FRA COMP. POSIT. E NEGAT. DELLA GESTIONE (A-</b>	<b>-9.425.672,38</b>	<b>-13.725.357,41</b>
<b><u>Proventi finanziari</u></b>		
19) Proventi da partecipazioni	4.945.885,00	3.134.881,63
a) da società controllate	97.424,58	80.923,75
b) da società partecipate	1.357.615,82	743.456,28
c) da altri soggetti	3.490.844,60	2.310.501,60
20) Altri proventi finanziari	15.132,60	23.240,90
<b>Totale proventi finanziari</b>	<b>4.961.017,60</b>	<b>3.158.122,53</b>

CONTO ECONOMICO	Anno	Anno -1
<u>Oneri finanziari</u>		
21) Interessi ed altri oneri finanziari	441.022,15	272.876,95
a) Interessi passivi	441.022,15	272.876,95
b) Altri oneri finanziari	0,00	0,00
<b>Totale oneri finanziari</b>	<b>441.022,15</b>	<b>272.876,95</b>
<b>TOTALE PROVENTI ED ONERI FINANZIARI (C)</b>	<b>4.519.995,45</b>	<b>2.885.245,58</b>
<b>D) RETTIFICHE DI VALORE ATTIVITA' FINANZIARIE</b>		
22) Rivalutazioni	2.782.824,90	139.118,87
23) Svalutazioni	538.665,90	1.982.357,00
<b>TOTALE RETTIFICHE (D)</b>	<b>2.244.159,00</b>	<b>-1.843.238,13</b>
<b><u>E) PROVENTI ED ONERI STRAORDINARI</u></b>		
24) Proventi straordinari	11.530.063,21	14.323.095,71
a) Proventi da permessi di costruire	280.000,00	490.000,00
b) Proventi da trasferimenti in conto capitale	0,00	0,00
c) Sopravvenienze attive e insussistenze del passivo	10.460.690,24	13.718.300,66
d) Plusvalenze patrimoniali	789.372,97	114.795,05
e) Altri proventi straordinari	0,00	0,00
<b>Totale proventi straordinari</b>	<b>11.530.063,21</b>	<b>14.323.095,71</b>
25) Oneri straordinari	3.351.653,63	2.969.988,94
a) Trasferimenti in conto capitale	0,00	0,00
b) Sopravvenienze passive e insussistenze dell'attivo	3.156.162,26	2.550.258,43
c) Minusvalenze patrimoniali	0,00	140.948,25
d) Altri oneri straordinari	195.491,37	278.782,26
<b>Totale oneri straordinari</b>	<b>3.351.653,63</b>	<b>2.969.988,94</b>
<b>TOTALE PROVENTI ED ONERI STRAORDINARI (E)</b>	<b>8.178.409,58</b>	<b>11.353.106,77</b>
<b>RISULTATO PRIMA DELLE IMPOSTE (A-B+C+D+E)</b>	<b>5.516.891,65</b>	<b>-1.330.243,19</b>
26) Imposte (*)	1.029.346,96	962.147,54
<b>28) RISULTATO DELL'ESERCIZIO</b>	<b>4.487.544,69</b>	<b>-2.292.390,73</b>

## ELENCO DELLE PREVISIONI ANNUALI DI COMPETENZA E DI CASSA

### SECONDO LA STRUTTURA DEL PIANO DEI CONTI

**COMUNE DI CESENA**
**ELENCO DELLE PREVISIONI ANNUALI DI COMPETENZA E DI CASSA SECONDO LA STRUTTURA DEL PIANO DEI CONTI - ESERCIZIO 2020**

Codifica del piano dei conti	Denominazione voce del piano dei conti	COMPETENZA		CASSA	
		Previsioni	Risultati	Previsioni	Risultati
<b>E.1.00.00.00.000</b>	<b>Entrate correnti di natura tributaria, contributiva e perequativa</b>	<b>63.805.780,00</b>	<b>65.518.253,67</b>	<b>66.345.187,25</b>	<b>61.488.620,47</b>
<b>E.1.01.00.00.000</b>	<b>Tributi</b>	<b>49.003.780,00</b>	<b>50.717.714,85</b>	<b>51.543.187,25</b>	<b>47.281.065,40</b>
<b>E.1.01.01.00.000</b>	<b>Imposte, tasse e proventi assimilati</b>	<b>49.003.780,00</b>	<b>50.717.714,85</b>	<b>51.543.187,25</b>	<b>47.281.065,40</b>
E.1.01.01.06.000	Imposta municipale propria	25.250.000,00	26.857.707,47	25.050.000,00	24.024.133,65
E.1.01.01.08.000	Imposta comunale sugli immobili (ICI)	17.000,00	16.379,98	112.000,00	19.029,58
E.1.01.01.16.000	Addizionale comunale IRPEF	6.245.000,00	6.413.070,35	6.245.000,00	6.413.069,62
E.1.01.01.41.000	Imposta di soggiorno	30.000,00	61.286,05	30.000,00	97.003,92
E.1.01.01.51.000	Tassa smaltimento rifiuti solidi urbani	16.257.280,00	16.004.581,72	18.600.435,62	15.380.329,13
E.1.01.01.53.000	Imposta comunale sulla pubblicità e diritto sulle pubbliche affissioni	1.200.000,00	1.355.019,55	1.200.000,00	1.314.104,24
E.1.01.01.61.000	Tributo comunale sui rifiuti e sui servizi	0,00	0,00	300.000,00	22.473,90
E.1.01.01.76.000	Tributo per i servizi indivisibili (TASI)	4.500,00	9.669,73	5.751,63	10.921,36
E.1.01.01.99.000	Altre imposte, tasse e proventi assimilati n.a.c.	0,00	0,00	0,00	0,00
<b>E.1.03.00.00.000</b>	<b>Fondi perequativi</b>	<b>14.802.000,00</b>	<b>14.800.538,82</b>	<b>14.802.000,00</b>	<b>14.207.555,07</b>
<b>E.1.03.01.00.000</b>	<b>Fondi perequativi da Amministrazioni Centrali</b>	<b>14.802.000,00</b>	<b>14.800.538,82</b>	<b>14.802.000,00</b>	<b>14.207.555,07</b>
E.1.03.01.01.000	Fondi perequativi dallo Stato	14.802.000,00	14.800.538,82	14.802.000,00	14.207.555,07
<b>E.2.00.00.00.000</b>	<b>Trasferimenti correnti</b>	<b>13.638.328,24</b>	<b>14.717.446,46</b>	<b>14.571.061,26</b>	<b>14.441.247,13</b>
<b>E.2.01.00.00.000</b>	<b>Trasferimenti correnti</b>	<b>13.638.328,24</b>	<b>14.717.446,46</b>	<b>14.571.061,26</b>	<b>14.441.247,13</b>
<b>E.2.01.01.00.000</b>	<b>Trasferimenti correnti da Amministrazioni pubbliche</b>	<b>13.386.506,28</b>	<b>14.604.749,66</b>	<b>14.240.341,97</b>	<b>14.262.917,68</b>
E.2.01.01.01.000	Trasferimenti correnti da Amministrazioni Centrali	9.690.996,55	10.993.479,66	9.688.285,39	11.006.151,90
E.2.01.01.02.000	Trasferimenti correnti da Amministrazioni Locali	3.695.509,73	3.611.270,00	4.552.056,58	3.256.765,78
<b>E.2.01.02.00.000</b>	<b>Trasferimenti correnti da Famiglie</b>	<b>17.772,70</b>	<b>17.722,70</b>	<b>17.772,70</b>	<b>16.837,70</b>
E.2.01.02.01.000	Trasferimenti correnti da famiglie	17.772,70	17.722,70	17.772,70	16.837,70
<b>E.2.01.03.00.000</b>	<b>Trasferimenti correnti da Imprese</b>	<b>160.435,00</b>	<b>63.332,28</b>	<b>211.082,00</b>	<b>124.251,99</b>
E.2.01.03.01.000	Sponsorizzazioni da imprese	113.800,00	36.246,20	144.447,00	49.826,00
E.2.01.03.02.000	Altri trasferimenti correnti da imprese	46.635,00	27.086,08	66.635,00	74.425,99
<b>E.2.01.05.00.000</b>	<b>Trasferimenti correnti dall'Unione Europea e dal Resto del Mondo</b>	<b>73.614,26</b>	<b>31.641,82</b>	<b>101.864,59</b>	<b>37.239,76</b>
E.2.01.05.01.000	Trasferimenti correnti dall'Unione Europea	73.614,26	31.641,82	101.864,59	37.239,76
<b>E.3.00.00.00.000</b>	<b>Entrate extratributarie</b>	<b>14.707.921,75</b>	<b>14.948.881,45</b>	<b>21.284.162,97</b>	<b>14.857.527,59</b>
<b>E.3.01.00.00.000</b>	<b>Vendita di beni e servizi e proventi derivanti dalla gestione dei beni</b>	<b>5.838.960,75</b>	<b>6.113.403,65</b>	<b>8.164.502,62</b>	<b>6.218.195,99</b>
<b>E.3.01.01.00.000</b>	<b>Vendita di beni</b>	<b>55.000,00</b>	<b>67.080,84</b>	<b>55.000,00</b>	<b>67.114,92</b>
E.3.01.01.01.000	Vendita di beni	55.000,00	67.080,84	55.000,00	67.114,92
<b>E.3.01.02.00.000</b>	<b>Entrate dalla vendita e dall'erogazione di servizi</b>	<b>3.902.092,75</b>	<b>4.095.486,60</b>	<b>4.713.927,12</b>	<b>4.211.029,93</b>
E.3.01.02.01.000	Entrate dalla vendita di servizi	3.902.092,75	4.095.486,60	4.713.927,12	4.211.029,93

**COMUNE DI CESENA**
**ELENCO DELLE PREVISIONI ANNUALI DI COMPETENZA E DI CASSA SECONDO LA STRUTTURA DEL PIANO DEI CONTI - ESERCIZIO 2020**

Codifica del piano dei conti	Denominazione voce del piano dei conti	COMPETENZA		CASSA	
		Previsioni	Risultati	Previsioni	Risultati
<b>E.3.00.00.00.000</b>	<b>Entrate extratributarie</b>	<b>14.707.921,75</b>	<b>14.948.881,45</b>	<b>21.284.162,97</b>	<b>14.857.527,59</b>
<b>E.3.01.00.00.000</b>	<b>Vendita di beni e servizi e proventi derivanti dalla gestione dei beni</b>	<b>5.838.960,75</b>	<b>6.113.403,65</b>	<b>8.164.502,62</b>	<b>6.218.195,99</b>
<b>E.3.01.03.00.000</b>	<b>Proventi derivanti dalla gestione dei beni</b>	<b>1.881.868,00</b>	<b>1.950.836,21</b>	<b>3.395.575,50</b>	<b>1.940.051,14</b>
E.3.01.03.01.000	Canoni e concessioni e diritti reali di godimento	1.461.035,00	1.516.409,12	1.634.165,91	1.516.525,20
E.3.01.03.02.000	Fitti, noleggi e locazioni	420.833,00	434.427,09	1.761.409,59	423.525,94
<b>E.3.02.00.00.000</b>	<b>Proventi derivanti dall'attività di controllo e repressione delle irregolarità e degli illeciti</b>	<b>2.394.000,00</b>	<b>2.365.552,15</b>	<b>6.416.037,00</b>	<b>2.168.989,60</b>
<b>E.3.02.01.00.000</b>	<b>Entrate da amministrazioni pubbliche derivanti dall'attività di controllo e repressione delle irregolarità e degli illeciti</b>	<b>0,00</b>	<b>0,00</b>	<b>0,00</b>	<b>0,00</b>
E.3.02.01.01.000	Proventi da multe, ammende, sanzioni e oblazioni a carico delle amministrazioni pubbliche	0,00	0,00	0,00	0,00
<b>E.3.02.02.00.000</b>	<b>Entrate da famiglie derivanti dall'attività di controllo e repressione delle irregolarità e degli illeciti</b>	<b>2.079.000,00</b>	<b>2.071.030,89</b>	<b>5.730.000,00</b>	<b>1.790.081,56</b>
E.3.02.02.01.000	Proventi da multe, ammende, sanzioni e oblazioni a carico delle famiglie	2.079.000,00	2.071.030,89	5.730.000,00	1.790.081,56
<b>E.3.02.03.00.000</b>	<b>Entrate da imprese derivanti dall'attività di controllo e repressione delle irregolarità e degli illeciti</b>	<b>315.000,00</b>	<b>294.521,26</b>	<b>686.037,00</b>	<b>378.908,04</b>
E.3.02.03.01.000	Proventi da multe, ammende, sanzioni e oblazioni a carico delle imprese	315.000,00	294.521,26	686.037,00	378.908,04
<b>E.3.03.00.00.000</b>	<b>Interessi attivi</b>	<b>15.000,00</b>	<b>15.132,60</b>	<b>15.000,00</b>	<b>15.137,51</b>
<b>E.3.03.03.00.000</b>	<b>Altri interessi attivi</b>	<b>15.000,00</b>	<b>15.132,60</b>	<b>15.000,00</b>	<b>15.137,51</b>
E.3.03.03.02.000	Interessi attivi di mora	15.000,00	15.105,90	15.000,00	15.105,90
E.3.03.03.04.000	Interessi attivi da depositi bancari o postali	0,00	26,70	0,00	31,61
<b>E.3.04.00.00.000</b>	<b>Altre entrate da redditi da capitale</b>	<b>4.944.930,00</b>	<b>4.945.885,00</b>	<b>4.944.930,00</b>	<b>4.945.885,00</b>
<b>E.3.04.02.00.000</b>	<b>Entrate derivanti dalla distribuzione di dividendi</b>	<b>4.590.507,00</b>	<b>4.591.462,00</b>	<b>4.590.507,00</b>	<b>4.591.462,00</b>
E.3.04.02.02.000	Entrate derivanti dalla distribuzione di dividendi da imprese incluse nelle Amministrazioni Locali	4.590.507,00	4.591.462,00	4.590.507,00	4.591.462,00
<b>E.3.04.03.00.000</b>	<b>Entrate derivanti dalla distribuzione di utili e avanzi</b>	<b>354.423,00</b>	<b>354.423,00</b>	<b>354.423,00</b>	<b>354.423,00</b>
E.3.04.03.01.000	Entrate derivanti dalla distribuzione di utili e avanzi	354.423,00	354.423,00	354.423,00	354.423,00
<b>E.3.05.00.00.000</b>	<b>Rimborsi e altre entrate correnti</b>	<b>1.515.031,00</b>	<b>1.508.908,05</b>	<b>1.743.693,35</b>	<b>1.509.319,49</b>
<b>E.3.05.01.00.000</b>	<b>Indennizzi di assicurazione</b>	<b>101.000,00</b>	<b>53.448,10</b>	<b>101.000,00</b>	<b>53.448,10</b>
E.3.05.01.01.000	Indennizzi di assicurazione contro i danni	81.000,00	52.821,68	81.000,00	52.821,68
E.3.05.01.99.000	Altri indennizzi di assicurazione n.a.c.	20.000,00	626,42	20.000,00	626,42
<b>E.3.05.02.00.000</b>	<b>Rimborsi in entrata</b>	<b>140.000,00</b>	<b>110.975,69</b>	<b>148.991,95</b>	<b>115.975,69</b>
E.3.05.02.01.000	Rimborsi ricevuti per spese di personale (comando, distacco, fuori ruolo, convenzioni, ecc.)	70.000,00	95.467,79	70.000,00	95.467,79
E.3.05.02.02.000	Entrate per rimborsi di imposte	0,00	13.881,00	8.210,00	18.881,00
E.3.05.02.03.000	Entrate da rimborsi, recuperi e restituzioni di somme non dovute o incassate in eccesso	70.000,00	1.626,90	70.781,95	1.626,90
<b>E.3.05.99.00.000</b>	<b>Altre entrate correnti n.a.c.</b>	<b>1.274.031,00</b>	<b>1.344.484,26</b>	<b>1.493.701,40</b>	<b>1.339.895,70</b>
E.3.05.99.02.000	Fondi incentivanti il personale (legge Merloni)	158.457,00	117.436,78	202.945,54	163.230,91
E.3.05.99.03.000	Entrate per sterilizzazione inversione contabile IVA (reverse charge)	30.000,00	40.000,00	30.000,00	33.016,20
E.3.05.99.99.000	Altre entrate correnti n.a.c.	1.085.574,00	1.187.047,48	1.260.755,86	1.143.648,59

**COMUNE DI CESENA**
**ELENCO DELLE PREVISIONI ANNUALI DI COMPETENZA E DI CASSA SECONDO LA STRUTTURA DEL PIANO DEI CONTI - ESERCIZIO 2020**

Codifica del piano dei conti	Denominazione voce del piano dei conti	COMPETENZA		CASSA	
		Previsioni	Risultati	Previsioni	Risultati
<b>E.4.00.00.00.000</b>	<b>Entrate in conto capitale</b>	<b>21.226.713,86</b>	<b>8.869.361,38</b>	<b>23.075.610,30</b>	<b>8.726.222,95</b>
<b>E.4.02.00.00.000</b>	<b>Contributi agli investimenti</b>	<b>12.959.972,59</b>	<b>3.032.333,45</b>	<b>14.776.294,16</b>	<b>2.716.428,95</b>
<b>E.4.02.01.00.000</b>	<b>Contributi agli investimenti da amministrazioni pubbliche</b>	<b>12.757.118,59</b>	<b>2.881.200,32</b>	<b>13.516.008,95</b>	<b>1.877.483,98</b>
E.4.02.01.01.000	Contributi agli investimenti da Amministrazioni Centrali	4.073.960,76	1.088.809,32	3.957.630,76	600.079,66
E.4.02.01.02.000	Contributi agli investimenti da Amministrazioni Locali	8.683.157,83	1.792.391,00	9.558.378,19	1.277.404,32
<b>E.4.02.02.00.000</b>	<b>Contributi agli investimenti da Famiglie</b>	<b>30.000,00</b>	<b>33.618,37</b>	<b>30.000,00</b>	<b>33.618,37</b>
E.4.02.02.01.000	Contributi agli investimenti da Famiglie	30.000,00	33.618,37	30.000,00	33.618,37
<b>E.4.02.03.00.000</b>	<b>Contributi agli investimenti da Imprese</b>	<b>172.854,00</b>	<b>117.514,76</b>	<b>1.176.478,00</b>	<b>751.519,39</b>
E.4.02.03.02.000	Contributi agli investimenti da altre imprese partecipate	20.000,00	0,00	20.000,00	0,00
E.4.02.03.03.000	Contributi agli investimenti da altre Imprese	152.854,00	117.514,76	1.156.478,00	751.519,39
<b>E.4.02.05.00.000</b>	<b>Contributi agli investimenti dall'Unione Europea e dal Resto del Mondo</b>	<b>0,00</b>	<b>0,00</b>	<b>53.807,21</b>	<b>53.807,21</b>
E.4.02.05.99.000	Altri contributi agli investimenti dall'Unione Europea	0,00	0,00	53.807,21	53.807,21
<b>E.4.03.00.00.000</b>	<b>Altri trasferimenti in conto capitale</b>	<b>0,00</b>	<b>0,00</b>	<b>307.551,09</b>	<b>17.000,00</b>
<b>E.4.03.10.00.000</b>	<b>Altri trasferimenti in conto capitale da amministrazioni pubbliche</b>	<b>0,00</b>	<b>0,00</b>	<b>307.551,09</b>	<b>17.000,00</b>
E.4.03.10.02.000	Altri trasferimenti in conto capitale da Amministrazioni Locali	0,00	0,00	307.551,09	17.000,00
<b>E.4.04.00.00.000</b>	<b>Entrate da alienazione di beni materiali e immateriali</b>	<b>6.090.780,00</b>	<b>4.123.238,53</b>	<b>5.686.116,60</b>	<b>4.123.188,53</b>
<b>E.4.04.01.00.000</b>	<b>Alienazione di beni materiali</b>	<b>5.960.780,00</b>	<b>4.036.954,82</b>	<b>5.556.116,60</b>	<b>4.036.904,82</b>
E.4.04.01.08.000	Alienazione di Beni immobili	5.960.780,00	4.036.404,82	5.555.780,00	4.036.404,82
E.4.04.01.99.000	Alienazione di altri beni materiali	0,00	550,00	336,60	500,00
<b>E.4.04.02.00.000</b>	<b>Cessione di Terreni e di beni materiali non prodotti</b>	<b>130.000,00</b>	<b>86.283,71</b>	<b>130.000,00</b>	<b>86.283,71</b>
E.4.04.02.01.000	Cessione di Terreni	130.000,00	86.283,71	130.000,00	86.283,71
<b>E.4.05.00.00.000</b>	<b>Altre entrate in conto capitale</b>	<b>2.175.961,27</b>	<b>1.713.789,40</b>	<b>2.305.648,45</b>	<b>1.869.605,47</b>
<b>E.4.05.01.00.000</b>	<b>Permessi di costruire</b>	<b>2.172.971,27</b>	<b>1.710.799,16</b>	<b>2.302.658,45</b>	<b>1.866.615,23</b>
E.4.05.01.01.000	Permessi di costruire	2.172.971,27	1.710.799,16	2.302.658,45	1.866.615,23
<b>E.4.05.03.00.000</b>	<b>Entrate in conto capitale dovute a rimborsi, recuperi e restituzioni di somme non dovute o incassate in eccesso</b>	<b>2.990,00</b>	<b>2.990,24</b>	<b>2.990,00</b>	<b>2.990,24</b>
E.4.05.03.05.000	Entrate in conto capitale dovute a rimborsi, recuperi e restituzioni di somme non dovute o incassate in eccesso da Imprese	2.990,00	2.990,24	2.990,00	2.990,24
<b>E.5.00.00.00.000</b>	<b>Entrate da riduzione di attività finanziarie</b>	<b>6.181.411,00</b>	<b>5.801.420,35</b>	<b>7.603.717,98</b>	<b>3.137.182,12</b>
<b>E.5.01.00.00.000</b>	<b>Alienazione di attività finanziarie</b>	<b>8.900,00</b>	<b>8.909,35</b>	<b>8.900,00</b>	<b>827.065,00</b>
<b>E.5.01.01.00.000</b>	<b>Alienazione di partecipazioni</b>	<b>8.900,00</b>	<b>8.909,35</b>	<b>8.900,00</b>	<b>827.065,00</b>
E.5.01.01.03.000	Alienazione di partecipazioni in altre imprese	8.900,00	8.909,35	8.900,00	827.065,00
<b>E.5.03.00.00.000</b>	<b>Riscossione crediti di medio-lungo termine</b>	<b>0,00</b>	<b>0,00</b>	<b>1.422.306,98</b>	<b>203.108,14</b>
<b>E.5.03.08.00.000</b>	<b>Riscossione crediti di medio-lungo termine a tasso non agevolato da Imprese</b>	<b>0,00</b>	<b>0,00</b>	<b>1.422.306,98</b>	<b>203.108,14</b>
E.5.03.08.99.000	Riscossione crediti di medio-lungo termine a tasso non agevolato da altre Imprese	0,00	0,00	1.422.306,98	203.108,14

**COMUNE DI CESENA**
**ELENCO DELLE PREVISIONI ANNUALI DI COMPETENZA E DI CASSA SECONDO LA STRUTTURA DEL PIANO DEI CONTI - ESERCIZIO 2020**

Codifica del piano dei conti	Denominazione voce del piano dei conti	COMPETENZA		CASSA	
		Previsioni	Risultati	Previsioni	Risultati
E.5.00.00.00.000	Entrate da riduzione di attività finanziarie	6.181.411,00	5.801.420,35	7.603.717,98	3.137.182,12
E.5.04.00.00.000	Altre entrate per riduzione di attività finanziarie	6.172.511,00	5.792.511,00	6.172.511,00	2.107.008,98
E.5.04.07.00.000	Prelievi da depositi bancari	6.172.511,00	5.792.511,00	6.172.511,00	2.107.008,98
E.5.04.07.01.000	Prelievi da depositi bancari	6.172.511,00	5.792.511,00	6.172.511,00	2.107.008,98
E.6.00.00.00.000	Accensione Prestiti	6.172.511,00	6.172.511,00	6.172.511,00	6.172.511,00
E.6.03.00.00.000	Accensione mutui e altri finanziamenti a medio lungo termine	6.172.511,00	6.172.511,00	6.172.511,00	6.172.511,00
E.6.03.01.00.000	Finanziamenti a medio lungo termine	6.172.511,00	6.172.511,00	6.172.511,00	6.172.511,00
E.6.03.01.04.000	Accensione mutui e altri finanziamenti a medio lungo termine da Imprese	6.172.511,00	6.172.511,00	6.172.511,00	6.172.511,00
E.6.04.00.00.000	Altre forme di indebitamento	0,00	0,00	0,00	0,00
E.6.04.03.00.000	Accensione Prestiti - Operazioni di cartolarizzazione	0,00	0,00	0,00	0,00
E.6.04.03.02.000	Accensione Prestiti - Operazioni di cartolarizzazione immobiliare	0,00	0,00	0,00	0,00
E.7.00.00.00.000	Anticipazioni da istituto tesoriere/cassiere	1.000.000,00	0,00	1.000.000,00	0,00
E.7.01.00.00.000	Anticipazioni da istituto tesoriere/cassiere	1.000.000,00	0,00	1.000.000,00	0,00
E.7.01.01.00.000	Anticipazioni da istituto tesoriere/cassiere	1.000.000,00	0,00	1.000.000,00	0,00
E.7.01.01.01.000	Anticipazioni da istituto tesoriere/cassiere	1.000.000,00	0,00	1.000.000,00	0,00
E.9.00.00.00.000	Entrate per conto terzi e partite di giro	16.023.000,00	11.572.762,59	16.704.062,94	11.484.691,52
E.9.01.00.00.000	Entrate per partite di giro	13.811.000,00	11.333.668,63	14.082.241,13	11.195.944,37
E.9.01.01.00.000	Altre ritenute	6.200.000,00	5.957.776,30	6.306.201,13	5.974.695,71
E.9.01.01.01.000	Ritenuta del 4% sui contributi pubblici	100.000,00	100.000,00	126.405,21	67.736,92
E.9.01.01.02.000	Ritenute per scissione contabile IVA (split payment)	6.100.000,00	5.857.776,30	6.179.795,92	5.906.958,79
E.9.01.02.00.000	Ritenute su redditi da lavoro dipendente	6.400.000,00	4.940.723,01	6.403.428,83	4.941.357,40
E.9.01.02.01.000	Ritenute erariali su redditi da lavoro dipendente per conto terzi	3.800.000,00	3.134.472,87	3.800.000,00	3.134.472,87
E.9.01.02.02.000	Ritenute previdenziali e assistenziali su redditi da lavoro dipendente per conto terzi	2.200.000,00	1.592.897,14	2.200.000,00	1.593.283,58
E.9.01.02.99.000	Altre ritenute al personale dipendente per conto di terzi	400.000,00	213.353,00	403.428,83	213.600,95
E.9.01.03.00.000	Ritenute su redditi da lavoro autonomo	201.000,00	200.000,00	360.829,99	44.721,94
E.9.01.03.01.000	Ritenute erariali su redditi da lavoro autonomo per conto terzi	200.000,00	200.000,00	359.395,35	44.721,94
E.9.01.03.99.000	Altre ritenute al personale con contratto di lavoro autonomo per conto di terzi	1.000,00	0,00	1.434,64	0,00
E.9.01.99.00.000	Altre entrate per partite di giro	1.010.000,00	235.169,32	1.011.781,18	235.169,32
E.9.01.99.01.000	Entrate a seguito di spese non andate a buon fine	10.000,00	213.915,03	10.000,00	213.915,03
E.9.01.99.99.000	Altre entrate per partite di giro diverse	1.000.000,00	21.254,29	1.001.781,18	21.254,29
E.9.02.00.00.000	Entrate per conto terzi	2.212.000,00	239.093,96	2.621.821,81	288.747,15
E.9.02.02.00.000	Trasferimenti da Amministrazioni pubbliche per operazioni conto terzi	11.000,00	0,00	11.000,00	0,00
E.9.02.02.01.000	Trasferimenti da Amministrazioni Centrali per operazioni conto terzi	10.000,00	0,00	10.000,00	0,00



## ELENCO DELLE PREVISIONI ANNUALI DI COMPETENZA E DI CASSA SECONDO LA STRUTTURA DEL PIANO DEI CONTI - ESERCIZIO 2020

Codifica del piano dei conti	Denominazione voce del piano dei conti	COMPETENZA		CASSA	
		Previsioni	Risultati	Previsioni	Risultati
E.9.00.00.00.000	Entrate per conto terzi e partite di giro	16.023.000,00	11.572.762,59	16.704.062,94	11.484.691,52
E.9.02.00.00.000	Entrate per conto terzi	2.212.000,00	239.093,96	2.621.821,81	288.747,15
E.9.02.02.00.000	Trasferimenti da Amministrazioni pubbliche per operazioni conto terzi	11.000,00	0,00	11.000,00	0,00
E.9.02.02.02.000	Trasferimenti da Amministrazioni Locali per operazioni conto terzi	1.000,00	0,00	1.000,00	0,00
E.9.02.04.00.000	Depositi di/presso terzi	300.000,00	192.419,31	313.258,96	190.819,31
E.9.02.04.01.000	Costituzione di depositi cauzionali o contrattuali di terzi	300.000,00	192.419,31	313.258,96	190.819,31
E.9.02.05.00.000	Riscossione imposte e tributi per conto terzi	1.900.000,00	42.424,65	2.296.562,85	93.677,84
E.9.02.05.01.000	Riscossione di imposte di natura corrente per conto di terzi	1.900.000,00	42.424,65	2.296.562,85	93.677,84
E.9.02.99.00.000	Altre entrate per conto terzi	1.000,00	4.250,00	1.000,00	4.250,00
E.9.02.99.99.000	Altre entrate per conto terzi	1.000,00	4.250,00	1.000,00	4.250,00
<b>TOTALE GENERALE:</b>		<b>142.755.665,85</b>	<b>127.600.636,90</b>	<b>156.756.313,70</b>	<b>120.308.002,78</b>

**COMUNE DI CESENA**
**ELENCO DELLE PREVISIONI ANNUALI DI COMPETENZA E DI CASSA SECONDO LA STRUTTURA DEL PIANO DEI CONTI - ESERCIZIO 2020**

Codifica del piano dei conti	Denominazione voce del piano dei conti	COMPETENZA		CASSA	
		Previsioni	Risultati	Previsioni	Risultati
<b>U.1.00.00.00.000</b>	<b>Spese correnti</b>	<b>91.569.735,67</b>	<b>81.622.960,80</b>	<b>93.107.312,59</b>	<b>78.473.351,77</b>
<b>U.1.01.00.00.000</b>	<b>Redditi da lavoro dipendente</b>	<b>20.684.483,10</b>	<b>20.247.724,16</b>	<b>20.421.258,69</b>	<b>20.232.065,40</b>
<b>U.1.01.01.00.000</b>	<b>Retribuzioni lorde</b>	<b>16.039.563,35</b>	<b>15.678.862,01</b>	<b>15.776.338,94</b>	<b>15.687.184,06</b>
U.1.01.01.01.000	Retribuzioni in denaro	15.869.563,35	15.521.190,17	15.606.338,94	15.543.259,25
U.1.01.01.02.000	Altre spese per il personale	170.000,00	157.671,84	170.000,00	143.924,81
<b>U.1.01.02.00.000</b>	<b>Contributi sociali a carico dell'ente</b>	<b>4.644.919,75</b>	<b>4.568.862,15</b>	<b>4.644.919,75</b>	<b>4.544.881,34</b>
U.1.01.02.01.000	Contributi sociali effettivi a carico dell'ente	4.544.956,30	4.487.133,44	4.544.956,30	4.463.152,63
U.1.01.02.02.000	Contributi sociali figurativi	99.963,45	81.728,71	99.963,45	81.728,71
<b>U.1.02.00.00.000</b>	<b>Imposte e tasse a carico dell'ente</b>	<b>1.363.011,05</b>	<b>1.271.828,39</b>	<b>1.379.965,49</b>	<b>1.273.084,73</b>
<b>U.1.02.01.00.000</b>	<b>Imposte, tasse e proventi assimilati a carico dell'ente</b>	<b>1.363.011,05</b>	<b>1.271.828,39</b>	<b>1.379.965,49</b>	<b>1.273.084,73</b>
U.1.02.01.01.000	Imposta regionale sulle attività produttive (IRAP)	1.072.348,22	1.026.046,96	1.072.841,34	1.019.990,90
U.1.02.01.02.000	Imposta di registro e di bollo	58.050,00	30.123,25	66.113,77	34.303,97
U.1.02.01.03.000	Imposta comunale sulla pubblicità e diritto sulle pubbliche affissioni	5.700,00	5.151,00	5.700,00	5.151,00
U.1.02.01.06.000	Tassa e/o tariffa smaltimento rifiuti solidi urbani	79.400,00	77.854,00	79.400,00	77.854,00
U.1.02.01.09.000	Tassa di circolazione dei veicoli a motore (tassa automobilistica)	10.000,00	7.916,43	11.746,69	9.632,91
U.1.02.01.12.000	Imposta Municipale Propria	19.000,00	18.905,00	19.000,00	18.905,00
U.1.02.01.99.000	Imposte, tasse e proventi assimilati a carico dell'ente n.a.c.	118.512,83	105.831,75	125.163,69	107.246,95
<b>U.1.03.00.00.000</b>	<b>Acquisto di beni e servizi</b>	<b>41.028.853,25</b>	<b>39.264.179,04</b>	<b>46.229.736,22</b>	<b>37.357.237,71</b>
<b>U.1.03.01.00.000</b>	<b>Acquisto di beni</b>	<b>1.750.747,13</b>	<b>1.509.200,84</b>	<b>2.065.162,99</b>	<b>1.377.888,11</b>
U.1.03.01.01.000	Giornali, riviste e pubblicazioni	147.582,50	131.970,83	184.211,29	69.706,23
U.1.03.01.02.000	Altri beni di consumo	1.601.164,63	1.377.230,01	1.878.951,70	1.308.181,88
U.1.03.01.05.000	Medicinali e altri beni di consumo sanitario	2.000,00	0,00	2.000,00	0,00
<b>U.1.03.02.00.000</b>	<b>Acquisto di servizi</b>	<b>39.278.106,12</b>	<b>37.754.978,20</b>	<b>44.164.573,23</b>	<b>35.979.349,60</b>
U.1.03.02.01.000	Organi e incarichi istituzionali dell'amministrazione	358.733,00	355.612,60	385.262,79	329.975,94
U.1.03.02.02.000	Organizzazione eventi, pubblicità e servizi per trasferta	72.053,96	61.095,46	89.912,50	53.294,32
U.1.03.02.03.000	Aggi di riscossione	369.314,00	301.523,48	402.025,81	306.956,52
U.1.03.02.04.000	Acquisto di servizi per formazione e addestramento del personale dell'ente	72.329,80	60.747,36	80.369,48	72.497,08
U.1.03.02.05.000	Utenze e canoni	2.749.020,00	2.567.353,31	3.089.869,56	2.301.935,01
U.1.03.02.07.000	Utilizzo di beni di terzi	343.525,25	307.200,59	379.532,33	291.978,76
U.1.03.02.08.000	Leasing operativo	23.680,00	10.980,00	23.680,00	10.980,00
U.1.03.02.09.000	Manutenzione ordinaria e riparazioni	2.592.567,95	2.535.737,35	2.905.915,54	2.227.874,29
U.1.03.02.10.000	Consulenze	8.400,00	3.747,00	8.400,00	2.947,00
U.1.03.02.11.000	Prestazioni professionali e specialistiche	241.504,46	199.422,81	321.850,96	62.119,81
U.1.03.02.12.000	Lavoro flessibile, quota LSU e acquisto di servizi da agenzie di lavoro interinale	339.350,00	333.117,50	440.160,00	323.698,40

**COMUNE DI CESENA**
**ELENCO DELLE PREVISIONI ANNUALI DI COMPETENZA E DI CASSA SECONDO LA STRUTTURA DEL PIANO DEI CONTI - ESERCIZIO 2020**

Codifica del piano dei conti	Denominazione voce del piano dei conti	COMPETENZA		CASSA	
		Previsioni	Risultati	Previsioni	Risultati
<b>U.1.00.00.00.000</b>	<b>Spese correnti</b>	<b>91.569.735,67</b>	<b>81.622.960,80</b>	<b>93.107.312,59</b>	<b>78.473.351,77</b>
<b>U.1.03.00.00.000</b>	<b>Acquisto di beni e servizi</b>	<b>41.028.853,25</b>	<b>39.264.179,04</b>	<b>46.229.736,22</b>	<b>37.357.237,71</b>
<b>U.1.03.02.00.000</b>	<b>Acquisto di servizi</b>	<b>39.278.106,12</b>	<b>37.754.978,20</b>	<b>44.164.573,23</b>	<b>35.979.349,60</b>
U.1.03.02.13.000	Servizi ausiliari per il funzionamento dell'ente	1.884.601,84	1.700.126,22	2.206.644,95	1.484.269,25
U.1.03.02.15.000	Contratti di servizio pubblico	23.677.419,97	23.371.868,96	25.355.157,41	23.037.374,65
U.1.03.02.16.000	Servizi amministrativi	365.450,00	348.633,55	400.779,13	288.572,64
U.1.03.02.17.000	Servizi finanziari	88.750,00	57.690,31	93.204,81	59.174,25
U.1.03.02.18.000	Servizi sanitari	0,00	0,00	0,00	0,00
U.1.03.02.19.000	Servizi informatici e di telecomunicazioni	43.055,00	35.446,20	45.000,95	48.087,35
U.1.03.02.99.000	Altri servizi	6.048.350,89	5.504.675,50	7.936.807,01	5.077.614,33
<b>U.1.04.00.00.000</b>	<b>Trasferimenti correnti</b>	<b>18.398.507,72</b>	<b>18.161.650,50</b>	<b>19.100.192,52</b>	<b>16.936.930,32</b>
<b>U.1.04.01.00.000</b>	<b>Trasferimenti correnti a Amministrazioni Pubbliche</b>	<b>12.279.758,86</b>	<b>12.257.750,23</b>	<b>12.290.938,67</b>	<b>11.570.381,19</b>
U.1.04.01.01.000	Trasferimenti correnti a Amministrazioni Centrali	268.567,73	263.927,60	286.051,33	146.930,41
U.1.04.01.02.000	Trasferimenti correnti a Amministrazioni Locali	12.011.191,13	11.993.822,63	12.004.887,34	11.423.450,78
<b>U.1.04.02.00.000</b>	<b>Trasferimenti correnti a Famiglie</b>	<b>1.693.718,64</b>	<b>1.544.400,39</b>	<b>1.791.390,48</b>	<b>1.365.755,30</b>
U.1.04.02.02.000	Interventi assistenziali	0,00	0,00	0,00	0,00
U.1.04.02.03.000	Borse di studio e contratti di formazione specialistica area medica	0,00	0,00	0,00	0,00
U.1.04.02.05.000	Altri trasferimenti a famiglie	1.693.718,64	1.544.400,39	1.791.390,48	1.365.755,30
<b>U.1.04.03.00.000</b>	<b>Trasferimenti correnti a Imprese</b>	<b>3.579.667,05</b>	<b>3.579.045,82</b>	<b>3.930.723,49</b>	<b>3.149.986,39</b>
U.1.04.03.02.000	Trasferimenti correnti a altre imprese partecipate	2.713.200,00	2.713.200,00	2.906.000,00	2.170.213,17
U.1.04.03.99.000	Trasferimenti correnti a altre imprese	866.467,05	865.845,82	1.024.723,49	979.773,22
<b>U.1.04.04.00.000</b>	<b>Trasferimenti correnti a Istituzioni Sociali Private</b>	<b>845.363,17</b>	<b>780.454,06</b>	<b>1.087.139,88</b>	<b>850.807,44</b>
U.1.04.04.01.000	Trasferimenti correnti a Istituzioni Sociali Private	845.363,17	780.454,06	1.087.139,88	850.807,44
<b>U.1.04.05.00.000</b>	<b>Trasferimenti correnti versati all'Unione Europea e al Resto del Mondo</b>	<b>0,00</b>	<b>0,00</b>	<b>0,00</b>	<b>0,00</b>
U.1.04.05.99.000	Altri Trasferimenti correnti alla UE	0,00	0,00	0,00	0,00
<b>U.1.07.00.00.000</b>	<b>Interessi passivi</b>	<b>448.798,71</b>	<b>441.022,15</b>	<b>449.648,04</b>	<b>441.022,15</b>
<b>U.1.07.02.00.000</b>	<b>Interessi passivi su titoli obbligazionari a medio-lungo termine</b>	<b>44.019,51</b>	<b>44.018,55</b>	<b>44.019,51</b>	<b>44.018,55</b>
U.1.07.02.01.000	Interessi passivi su titoli obbligazionari a medio-lungo termine in valuta domestica	44.019,51	44.018,55	44.019,51	44.018,55
<b>U.1.07.05.00.000</b>	<b>Interessi su Mutui e altri finanziamenti a medio lungo termine</b>	<b>403.779,20</b>	<b>397.003,60</b>	<b>403.779,20</b>	<b>397.003,60</b>
U.1.07.05.04.000	Interessi passivi su finanziamenti a medio lungo termine a Imprese	403.779,20	397.003,60	403.779,20	397.003,60
<b>U.1.07.06.00.000</b>	<b>Altri interessi passivi</b>	<b>1.000,00</b>	<b>0,00</b>	<b>1.849,33</b>	<b>0,00</b>
U.1.07.06.04.000	Interessi passivi su anticipazioni di tesoreria degli istituti tesorieri/cassieri	1.000,00	0,00	1.000,00	0,00
U.1.07.06.99.000	Altri interessi passivi diversi	0,00	0,00	849,33	0,00

**COMUNE DI CESENA**
**ELENCO DELLE PREVISIONI ANNUALI DI COMPETENZA E DI CASSA SECONDO LA STRUTTURA DEL PIANO DEI CONTI - ESERCIZIO 2020**

Codifica del piano dei conti	Denominazione voce del piano dei conti	COMPETENZA		CASSA	
		Previsioni	Risultati	Previsioni	Risultati
<b>U.1.00.00.00.000</b>	<b>Spese correnti</b>	<b>91.569.735,67</b>	<b>81.622.960,80</b>	<b>93.107.312,59</b>	<b>78.473.351,77</b>
<b>U.1.09.00.00.000</b>	<b>Rimborsi e poste correttive delle entrate</b>	<b>1.179.521,75</b>	<b>1.112.955,85</b>	<b>1.412.802,07</b>	<b>1.170.436,52</b>
<b>U.1.09.01.00.000</b>	<b>Rimborsi per spese di personale (comando, distacco, fuori ruolo, convenzioni, ecc.)</b>	<b>120.000,00</b>	<b>119.746,18</b>	<b>156.842,69</b>	<b>27.227,25</b>
U.1.09.01.01.000	Rimborsi per spese di personale (comando, distacco, fuori ruolo, convenzioni, ecc.)	120.000,00	119.746,18	156.842,69	27.227,25
<b>U.1.09.02.00.000</b>	<b>Rimborsi di imposte in uscita</b>	<b>985.819,75</b>	<b>937.028,26</b>	<b>1.163.926,47</b>	<b>1.089.876,45</b>
U.1.09.02.01.000	Rimborsi di imposte e tasse di natura corrente	985.819,75	937.028,26	1.163.926,47	1.089.876,45
<b>U.1.09.99.00.000</b>	<b>Altri Rimborsi di parte corrente di somme non dovute o incassate in eccesso</b>	<b>73.702,00</b>	<b>56.181,41</b>	<b>92.032,91</b>	<b>53.332,82</b>
U.1.09.99.01.000	Rimborsi di parte corrente ad Amministrazioni Centrali di somme non dovute o incassate in eccesso	0,00	0,00	0,00	0,00
U.1.09.99.02.000	Rimborsi di parte corrente ad Amministrazioni Locali di somme non dovute o incassate in eccesso	13.901,00	13.901,00	31.901,00	13.901,00
U.1.09.99.04.000	Rimborsi di parte corrente a Famiglie di somme non dovute o incassate in eccesso	31.500,00	25.981,13	31.830,91	23.132,54
U.1.09.99.05.000	Rimborsi di parte corrente a Imprese di somme non dovute o incassate in eccesso	28.301,00	16.299,28	28.301,00	16.299,28
<b>U.1.10.00.00.000</b>	<b>Altre spese correnti</b>	<b>8.466.560,09</b>	<b>1.123.600,71</b>	<b>4.113.709,56</b>	<b>1.062.574,94</b>
<b>U.1.10.01.00.000</b>	<b>Fondi di riserva e altri accantonamenti</b>	<b>5.426.970,78</b>	<b>0,00</b>	<b>2.634.131,03</b>	<b>0,00</b>
U.1.10.01.01.000	Fondo di riserva	358.921,78	0,00	985.781,03	0,00
U.1.10.01.03.000	Fondo crediti di dubbia e difficile esazione di parte corrente	4.902.380,00	0,00	1.521.000,00	0,00
U.1.10.01.99.000	Altri fondi e accantonamenti	165.669,00	0,00	127.350,00	0,00
<b>U.1.10.02.00.000</b>	<b>Fondo pluriennale vincolato</b>	<b>1.818.543,94</b>	<b>0,00</b>	<b>237.596,00</b>	<b>0,00</b>
U.1.10.02.01.000	Fondo pluriennale vincolato	1.818.543,94	0,00	237.596,00	0,00
<b>U.1.10.03.00.000</b>	<b>Versamenti IVA a debito</b>	<b>541.000,00</b>	<b>461.106,34</b>	<b>541.000,00</b>	<b>481.347,89</b>
U.1.10.03.01.000	Versamenti IVA a debito per le gestioni commerciali	541.000,00	461.106,34	541.000,00	481.347,89
<b>U.1.10.04.00.000</b>	<b>Premi di assicurazione</b>	<b>486.900,00</b>	<b>483.092,00</b>	<b>486.900,00</b>	<b>471.384,24</b>
U.1.10.04.01.000	Premi di assicurazione contro i danni	486.900,00	483.092,00	486.900,00	471.384,24
<b>U.1.10.05.00.000</b>	<b>Spese dovute a sanzioni, risarcimenti e indennizzi</b>	<b>168.965,00</b>	<b>160.399,70</b>	<b>174.212,79</b>	<b>92.153,41</b>
U.1.10.05.02.000	Spese per risarcimento danni	117.700,00	117.606,37	117.700,00	65.238,85
U.1.10.05.03.000	Spese per indennizzi	100,00	0,00	100,00	0,00
U.1.10.05.04.000	Oneri da contenzioso	0,00	0,00	2,00	0,00
U.1.10.05.99.000	Altre spese dovute per irregolarità e illeciti n.a.c.	51.165,00	42.793,33	56.410,79	26.914,56
<b>U.1.10.99.00.000</b>	<b>Altre spese correnti n.a.c.</b>	<b>24.180,37</b>	<b>19.002,67</b>	<b>39.869,74</b>	<b>17.689,40</b>
U.1.10.99.99.000	Altre spese correnti n.a.c.	24.180,37	19.002,67	39.869,74	17.689,40
<b>U.2.00.00.00.000</b>	<b>Spese in conto capitale</b>	<b>56.036.167,84</b>	<b>12.303.243,14</b>	<b>40.034.955,67</b>	<b>13.642.534,10</b>
<b>U.2.02.00.00.000</b>	<b>Investimenti fissi lordi e acquisto di terreni</b>	<b>24.714.132,97</b>	<b>11.755.317,95</b>	<b>36.969.502,95</b>	<b>13.093.088,60</b>
<b>U.2.02.01.00.000</b>	<b>Beni materiali</b>	<b>23.816.227,97</b>	<b>11.336.630,18</b>	<b>35.160.504,01</b>	<b>12.787.516,19</b>
U.2.02.01.01.000	Mezzi di trasporto ad uso civile, di sicurezza e ordine pubblico	46.906,55	29.591,20	46.906,55	13.484,66
U.2.02.01.03.000	Mobili e arredi	1.157.640,80	745.111,70	1.498.688,89	611.753,18

**COMUNE DI CESENA**
**ELENCO DELLE PREVISIONI ANNUALI DI COMPETENZA E DI CASSA SECONDO LA STRUTTURA DEL PIANO DEI CONTI - ESERCIZIO 2020**

Codifica del piano dei conti	Denominazione voce del piano dei conti	COMPETENZA		CASSA	
		Previsioni	Risultati	Previsioni	Risultati
<b>U.2.00.00.00.000</b>	<b>Spese in conto capitale</b>	<b>56.036.167,84</b>	<b>12.303.243,14</b>	<b>40.034.955,67</b>	<b>13.642.534,10</b>
<b>U.2.02.00.00.000</b>	<b>Investimenti fissi lordi e acquisto di terreni</b>	<b>24.714.132,97</b>	<b>11.755.317,95</b>	<b>36.969.502,95</b>	<b>13.093.088,60</b>
<b>U.2.02.01.00.000</b>	<b>Beni materiali</b>	<b>23.816.227,97</b>	<b>11.336.630,18</b>	<b>35.160.504,01</b>	<b>12.787.516,19</b>
U.2.02.01.04.000	Impianti e macchinari	45.283,03	33.721,71	68.874,32	66.743,11
U.2.02.01.05.000	Attrezzature scientifiche e sanitarie	0,00	0,00	0,00	0,00
U.2.02.01.07.000	Hardware	116,16	0,00	37.353,00	0,00
U.2.02.01.09.000	Beni immobili	20.362.471,96	9.616.610,20	31.944.997,19	11.264.118,36
U.2.02.01.10.000	Beni immobili di valore culturale, storico ed artistico	1.960.982,93	710.982,03	1.003.554,80	649.610,86
U.2.02.01.99.000	Altri beni materiali	242.826,54	200.613,34	560.129,26	181.806,02
<b>U.2.02.02.00.000</b>	<b>Terreni e beni materiali non prodotti</b>	<b>51.693,72</b>	<b>8.161,50</b>	<b>124.805,21</b>	<b>8.161,50</b>
U.2.02.02.01.000	Terreni	51.693,72	8.161,50	124.805,21	8.161,50
<b>U.2.02.03.00.000</b>	<b>Beni immateriali</b>	<b>846.211,28</b>	<b>410.526,27</b>	<b>1.684.193,73</b>	<b>297.410,91</b>
U.2.02.03.02.000	Software	4.300,00	4.178,50	4.300,00	3.275,70
U.2.02.03.05.000	Incarichi professionali per la realizzazione di investimenti	841.911,28	406.347,77	1.679.893,73	294.135,21
<b>U.2.03.00.00.000</b>	<b>Contributi agli investimenti</b>	<b>1.473.174,34</b>	<b>321.324,45</b>	<b>2.771.690,72</b>	<b>353.954,13</b>
<b>U.2.03.01.00.000</b>	<b>Contributi agli investimenti a Amministrazioni pubbliche</b>	<b>1.251.091,00</b>	<b>100.000,00</b>	<b>2.549.774,04</b>	<b>132.629,68</b>
U.2.03.01.02.000	Contributi agli investimenti a Amministrazioni Locali	1.251.091,00	100.000,00	2.549.774,04	132.629,68
U.2.03.01.04.000	Contributi agli investimenti interni a organismi interni e/o unità locali della amministrazione	0,00	0,00	0,00	0,00
<b>U.2.03.03.00.000</b>	<b>Contributi agli investimenti a Imprese</b>	<b>222.083,34</b>	<b>221.324,45</b>	<b>221.916,68</b>	<b>221.324,45</b>
U.2.03.03.03.000	Contributi agli investimenti a altre Imprese	222.083,34	221.324,45	221.916,68	221.324,45
<b>U.2.04.00.00.000</b>	<b>Altri trasferimenti in conto capitale</b>	<b>0,00</b>	<b>0,00</b>	<b>0,00</b>	<b>0,00</b>
<b>U.2.04.02.00.000</b>	<b>Altri trasferimenti in conto capitale per assunzione di debiti di Famiglie</b>	<b>0,00</b>	<b>0,00</b>	<b>0,00</b>	<b>0,00</b>
U.2.04.02.01.000	Altri trasferimenti in conto capitale per assunzione di debiti di Famiglie	0,00	0,00	0,00	0,00
<b>U.2.05.00.00.000</b>	<b>Altre spese in conto capitale</b>	<b>29.848.860,53</b>	<b>226.600,74</b>	<b>293.762,00</b>	<b>195.491,37</b>
<b>U.2.05.02.00.000</b>	<b>Fondi pluriennali vincolati c/capitale</b>	<b>29.555.098,53</b>	<b>0,00</b>	<b>0,00</b>	<b>0,00</b>
U.2.05.02.01.000	Fondi pluriennali vincolati c/capitale	29.555.098,53	0,00	0,00	0,00
<b>U.2.05.04.00.000</b>	<b>Altri rimborsi in conto capitale di somme non dovute o incassate in eccesso</b>	<b>286.368,50</b>	<b>226.600,74</b>	<b>286.368,50</b>	<b>195.491,37</b>
U.2.05.04.02.000	Rimborsi in conto capitale ad Amministrazioni Locali di somme non dovute o incassate in eccesso	7.368,50	7.368,12	7.368,50	606,50
U.2.05.04.04.000	Rimborsi in conto capitale a Famiglie di somme non dovute o incassate in eccesso	50.000,00	45.437,18	50.000,00	43.316,48
U.2.05.04.05.000	Rimborsi in conto capitale a Imprese di somme non dovute o incassate in eccesso	229.000,00	173.795,44	229.000,00	151.568,39
<b>U.2.05.99.00.000</b>	<b>Altre spese in conto capitale n.a.c.</b>	<b>7.393,50</b>	<b>0,00</b>	<b>7.393,50</b>	<b>0,00</b>
U.2.05.99.99.000	Altre spese in conto capitale n.a.c.	7.393,50	0,00	7.393,50	0,00

**COMUNE DI CESENA**
**ELENCO DELLE PREVISIONI ANNUALI DI COMPETENZA E DI CASSA SECONDO LA STRUTTURA DEL PIANO DEI CONTI - ESERCIZIO 2020**

Codifica del piano dei conti	Denominazione voce del piano dei conti	COMPETENZA		CASSA	
		Previsioni	Risultati	Previsioni	Risultati
<b>U.3.00.00.00.000</b>	<b>Spese per incremento attività finanziarie</b>	<b>9.522.511,00</b>	<b>9.142.511,00</b>	<b>9.522.511,00</b>	<b>9.142.511,00</b>
<b>U.3.01.00.00.000</b>	<b>Acquisizioni di attività finanziarie</b>	<b>3.350.000,00</b>	<b>3.350.000,00</b>	<b>3.350.000,00</b>	<b>3.350.000,00</b>
<b>U.3.01.01.00.000</b>	<b>Acquisizioni di partecipazioni e conferimenti di capitale</b>	<b>3.350.000,00</b>	<b>3.350.000,00</b>	<b>3.350.000,00</b>	<b>3.350.000,00</b>
U.3.01.01.03.000	Acquisizioni di partecipazioni e conferimenti di capitale in altre imprese	3.350.000,00	3.350.000,00	3.350.000,00	3.350.000,00
<b>U.3.04.00.00.000</b>	<b>Altre spese per incremento di attività finanziarie</b>	<b>6.172.511,00</b>	<b>5.792.511,00</b>	<b>6.172.511,00</b>	<b>5.792.511,00</b>
<b>U.3.04.07.00.000</b>	<b>Versamenti a depositi bancari</b>	<b>6.172.511,00</b>	<b>5.792.511,00</b>	<b>6.172.511,00</b>	<b>5.792.511,00</b>
U.3.04.07.01.000	Versamenti a depositi bancari	6.172.511,00	5.792.511,00	6.172.511,00	5.792.511,00
<b>U.4.00.00.00.000</b>	<b>Rimborso Prestiti</b>	<b>3.897.153,54</b>	<b>3.894.820,95</b>	<b>3.897.153,54</b>	<b>3.894.820,95</b>
<b>U.4.01.00.00.000</b>	<b>Rimborso di titoli obbligazionari</b>	<b>723.281,00</b>	<b>723.261,00</b>	<b>723.281,00</b>	<b>723.261,00</b>
<b>U.4.01.02.00.000</b>	<b>Rimborso di titoli obbligazionari a medio-lungo termine</b>	<b>723.281,00</b>	<b>723.261,00</b>	<b>723.281,00</b>	<b>723.261,00</b>
U.4.01.02.01.000	Rimborso di titoli obbligazionari a medio-lungo termine in valuta domestica	723.281,00	723.261,00	723.281,00	723.261,00
<b>U.4.03.00.00.000</b>	<b>Rimborso mutui e altri finanziamenti a medio lungo termine</b>	<b>3.173.872,54</b>	<b>3.171.559,95</b>	<b>3.173.872,54</b>	<b>3.171.559,95</b>
<b>U.4.03.01.00.000</b>	<b>Rimborso Mutui e altri finanziamenti a medio lungo termine</b>	<b>3.173.872,54</b>	<b>3.171.559,95</b>	<b>3.173.872,54</b>	<b>3.171.559,95</b>
U.4.03.01.04.000	Rimborso Mutui e altri finanziamenti a medio lungo termine a Imprese	3.173.872,54	3.171.559,95	3.173.872,54	3.171.559,95
<b>U.5.00.00.00.000</b>	<b>Chiusura Anticipazioni ricevute da istituto tesoriere/cassiere</b>	<b>1.000.000,00</b>	<b>0,00</b>	<b>1.000.000,00</b>	<b>0,00</b>
<b>U.5.01.00.00.000</b>	<b>Chiusura Anticipazioni ricevute da istituto tesoriere/cassiere</b>	<b>1.000.000,00</b>	<b>0,00</b>	<b>1.000.000,00</b>	<b>0,00</b>
<b>U.5.01.01.00.000</b>	<b>Chiusura Anticipazioni ricevute da istituto tesoriere/cassiere</b>	<b>1.000.000,00</b>	<b>0,00</b>	<b>1.000.000,00</b>	<b>0,00</b>
U.5.01.01.01.000	Chiusura Anticipazioni ricevute da istituto tesoriere/cassiere	1.000.000,00	0,00	1.000.000,00	0,00
<b>U.7.00.00.00.000</b>	<b>Uscite per conto terzi e partite di giro</b>	<b>16.023.000,00</b>	<b>11.572.762,59</b>	<b>17.962.642,80</b>	<b>13.121.460,25</b>
<b>U.7.01.00.00.000</b>	<b>Uscite per partite di giro</b>	<b>13.811.000,00</b>	<b>11.333.668,63</b>	<b>14.495.816,38</b>	<b>11.325.883,35</b>
<b>U.7.01.01.00.000</b>	<b>Versamenti di altre ritenute</b>	<b>6.200.000,00</b>	<b>5.957.776,30</b>	<b>6.721.164,61</b>	<b>6.109.810,88</b>
U.7.01.01.01.000	Versamento della ritenuta del 4% sui contributi pubblici	100.000,00	100.000,00	126.405,21	67.736,92
U.7.01.01.02.000	Versamento ritenute per scissione contabile IVA	6.100.000,00	5.857.776,30	6.594.759,40	6.042.073,96
<b>U.7.01.02.00.000</b>	<b>Versamenti di ritenute su Redditi da lavoro dipendente</b>	<b>6.400.000,00</b>	<b>4.940.723,01</b>	<b>6.400.000,00</b>	<b>4.937.688,99</b>
U.7.01.02.01.000	Versamenti di ritenute erariali su Redditi da lavoro dipendente riscosse per conto terzi	3.800.000,00	3.134.472,87	3.800.000,00	3.134.859,31
U.7.01.02.02.000	Versamenti di ritenute previdenziali e assistenziali su Redditi da lavoro dipendente riscosse per conto terzi	2.200.000,00	1.592.897,14	2.200.000,00	1.592.894,70
U.7.01.02.99.000	Altri versamenti di ritenute al personale dipendente per conto di terzi	400.000,00	213.353,00	400.000,00	209.934,98
<b>U.7.01.03.00.000</b>	<b>Versamenti di ritenute su Redditi da lavoro autonomo</b>	<b>201.000,00</b>	<b>200.000,00</b>	<b>360.829,99</b>	<b>44.511,94</b>
U.7.01.03.01.000	Versamenti di ritenute erariali su Redditi da lavoro autonomo per conto terzi	200.000,00	200.000,00	359.395,35	44.511,94
U.7.01.03.99.000	Altri versamenti di ritenute al personale con contratto di lavoro autonomo per conto di terzi	1.000,00	0,00	1.434,64	0,00
<b>U.7.01.99.00.000</b>	<b>Altre uscite per partite di giro</b>	<b>1.010.000,00</b>	<b>235.169,32</b>	<b>1.013.821,78</b>	<b>233.871,54</b>
U.7.01.99.01.000	Spese non andate a buon fine	10.000,00	213.915,03	10.000,00	213.521,63
U.7.01.99.99.000	Altre uscite per partite di giro n.a.c.	1.000.000,00	21.254,29	1.003.821,78	20.349,91

**COMUNE DI CESENA**

**ELENCO DELLE PREVISIONI ANNUALI DI COMPETENZA E DI CASSA SECONDO LA STRUTTURA DEL PIANO DEI CONTI - ESERCIZIO 2020**

Codifica del piano dei conti	Denominazione voce del piano dei conti	COMPETENZA		CASSA	
		Previsioni	Risultati	Previsioni	Risultati
<b>U.7.00.00.00.000</b>	<b>Uscite per conto terzi e partite di giro</b>	<b>16.023.000,00</b>	<b>11.572.762,59</b>	<b>17.962.642,80</b>	<b>13.121.460,25</b>
<b>U.7.02.00.00.000</b>	<b>Uscite per conto terzi</b>	<b>2.212.000,00</b>	<b>239.093,96</b>	<b>3.466.826,42</b>	<b>1.795.576,90</b>
<b>U.7.02.02.00.000</b>	<b>Trasferimenti per conto terzi a Amministrazioni pubbliche</b>	<b>11.000,00</b>	<b>0,00</b>	<b>11.000,00</b>	<b>0,00</b>
U.7.02.02.01.000	Trasferimenti per conto terzi a Amministrazioni Centrali	10.000,00	0,00	10.000,00	0,00
U.7.02.02.02.000	Trasferimenti per conto terzi a Amministrazioni Locali	1.000,00	0,00	1.000,00	0,00
<b>U.7.02.04.00.000</b>	<b>Depositi di/presso terzi</b>	<b>300.000,00</b>	<b>192.419,31</b>	<b>897.619,84</b>	<b>172.076,71</b>
U.7.02.04.01.000	Costituzione di depositi cauzionali o contrattuali presso terzi	300.000,00	192.419,31	897.619,84	172.076,71
<b>U.7.02.05.00.000</b>	<b>Versamenti di imposte e tributi riscosse per conto terzi</b>	<b>1.900.000,00</b>	<b>42.424,65</b>	<b>2.556.797,78</b>	<b>1.623.341,39</b>
U.7.02.05.01.000	Versamenti di imposte e tasse di natura corrente riscosse per conto di terzi	1.900.000,00	42.424,65	2.556.797,78	1.623.341,39
<b>U.7.02.99.00.000</b>	<b>Altre uscite per conto terzi</b>	<b>1.000,00</b>	<b>4.250,00</b>	<b>1.408,80</b>	<b>158,80</b>
U.7.02.99.99.000	Altre uscite per conto terzi n.a.c.	1.000,00	4.250,00	1.408,80	158,80
<b>TOTALE GENERALE:</b>		<b>178.048.568,05</b>	<b>118.536.298,48</b>	<b>165.524.575,60</b>	<b>118.274.678,07</b>