



# Relazione di Giunta al Rendiconto 2019

Parte I°

**Rilevazioni finanziarie,  
Economiche e patrimoniali**



# INDICE

## INTRODUZIONE

- Quadro generale riassuntivo: Previsioni assestate .....	1
- Quadro generale riassuntivo: Accertamenti-Impegni.....	2
- Quadro dimostrativo del risultato di amministrazione .....	6
- Avanzo di amministrazione - Analisi .....	7

## BILANCIO CORRENTE

1) Entrate correnti .....	15
2) Spese correnti e Rimborso prestiti .....	36
Bilancio corrente per Centri di costo .....	505

## INVESTIMENTI

1) Entrate c/capitale .....	56
2) Spese c/capitale.....	61

## SERVIZI COMUNALI

- Servizi a domanda individuale - Consuntivo 2019 .....	95
---	----

## CONTO ECONOMICO e STATO PATRIMONIALE .....

- Partecipazioni.....	108
- Stato patrimoniale ATTIVO .....	113
- Stato patrimoniale PASSIVO .....	116
- Conto Economico .....	119
- Elenco delle previsioni annuali di competenza e di cassa secondo la struttura del piano dei conti .....	122



**COMUNE DI CESENA**  
**Previsioni Assestate al: 31/12/2019 - Esercizio: 2019**  
**Quadro Generale Riassuntivo**

ENTRATE	CASSA ANNO 2019	COMPETENZA ANNO 2019	ANNO 2020	ANNO 2021	SPESE	CASSA ANNO 2019	COMPETENZA ANNO 2019	ANNO 2020	ANNO 2021
Fondo di cassa all'inizio dell'esercizio	44.220.334,70								
Utilizzo avanzo di amministrazione		6.161.607,76	0,00	0,00	Disavanzo di amministrazione		0,00	0,00	0,00
Fondo pluriennale vincolato		36.584.043,05	30.282.955,20	11.859.000,00					
<b>Titolo 1 - Entrate correnti di natura tributaria contributiva perequ</b>	<b>70.881.933,93</b>	<b>64.424.875,00</b>	<b>64.526.000,00</b>	<b>64.676.000,00</b>	<b>Titolo 1 Spese correnti</b>	<b>97.351.507,80</b>	<b>87.692.523,31</b>	<b>84.225.477,00</b>	<b>83.401.708,65</b>
<b>Titolo 2 - Trasferimenti correnti</b>	<b>7.217.383,85</b>	<b>5.516.123,49</b>	<b>4.269.878,80</b>	<b>3.561.830,80</b>	<i>- di cui fondo pluriennale vincolato</i>		1.491.719,22	1.086.000,00	1.086.000,00
<b>Titolo 3 - Entrate extratributarie</b>	<b>29.805.219,58</b>	<b>16.639.826,08</b>	<b>16.684.594,20</b>	<b>16.679.883,20</b>	<b>Titolo 2 Spese in conto capitale</b>	<b>54.768.941,39</b>	<b>75.923.360,61</b>	<b>51.038.600,84</b>	<b>16.504.300,00</b>
<b>Titolo 4 - Entrate in conto capitale</b>	<b>21.322.896,66</b>	<b>19.023.666,05</b>	<b>17.291.364,86</b>	<b>2.722.300,00</b>	<i>- di cui fondo pluriennale vincolato</i>		28.791.235,98	10.773.000,00	2.500.000,00
<b>Titolo 5 - Entrate da riduzione di attività finanziarie</b>	<b>19.834.340,88</b>	<b>14.697.725,00</b>	<b>3.009.000,00</b>	<b>2.509.000,00</b>	<b>Titolo 3 Spese per incremento di attività finanziaria</b>	<b>2.006.000,00</b>	<b>2.006.000,00</b>	<b>3.000.000,00</b>	<b>2.500.000,00</b>
					<i>- di cui fondo pluriennale vincolato</i>		0,00	0,00	0,00
<b>Totale Entrate Finali.....</b>	<b>149.061.774,90</b>	<b>120.302.215,62</b>	<b>105.780.837,86</b>	<b>90.149.014,00</b>	<b>Totale Spese Finali.....</b>	<b>154.126.449,19</b>	<b>165.621.883,92</b>	<b>138.264.077,84</b>	<b>102.406.008,65</b>
<b>Titolo 6 - Accensione Prestiti</b>	<b>5.733.572,00</b>	<b>5.106.896,00</b>	<b>4.460.000,00</b>	<b>2.500.000,00</b>	<b>Titolo 4 Rimborso di prestiti</b>	<b>2.532.878,51</b>	<b>2.532.878,51</b>	<b>2.259.715,22</b>	<b>2.102.005,35</b>
<b>Titolo 7 - Anticipazioni da istituto tesoriere/cassiere</b>	<b>1.000.000,00</b>	<b>1.000.000,00</b>	<b>1.000.000,00</b>	<b>1.000.000,00</b>	<b>Titolo 5 Chiusura anticipazioni ricevute da istituto tesoriere/cassiere</b>	<b>1.000.000,00</b>	<b>1.000.000,00</b>	<b>1.000.000,00</b>	<b>1.000.000,00</b>
<b>Titolo 9 - Entrate per conto terzi e partite di giro</b>	<b>16.479.513,15</b>	<b>15.973.000,00</b>	<b>15.773.000,00</b>	<b>15.773.000,00</b>	<b>Titolo 7 Spese per conto terzi e partite di giro</b>	<b>18.380.394,77</b>	<b>15.973.000,00</b>	<b>15.773.000,00</b>	<b>15.773.000,00</b>
<b>Totale Titoli.....</b>	<b>172.274.860,05</b>	<b>142.382.111,62</b>	<b>127.013.837,86</b>	<b>109.422.014,00</b>	<b>Totale Titoli.....</b>	<b>176.039.722,47</b>	<b>185.127.762,43</b>	<b>157.296.793,06</b>	<b>121.281.014,00</b>
<b>TOTALE COMPLESSIVO ENTRATE</b>	<b>216.495.194,75</b>	<b>185.127.762,43</b>	<b>157.296.793,06</b>	<b>121.281.014,00</b>	<b>TOTALE COMPLESSIVO SPESE</b>	<b>176.039.722,47</b>	<b>185.127.762,43</b>	<b>157.296.793,06</b>	<b>121.281.014,00</b>
<b>Fondo di cassa finale presunto</b>	<b>40.455.472,28</b>								

**Rendiconto di Gestione - Esercizio: 2019 - Quadro generale riassuntivo**

ENTRATE	ACCERTAMENTI	INCASSI	SPESE	IMPEGNI	PAGAMENTI
Fondo di cassa all'inizio dell'esercizio		44.220.334,70			
Utilizzo avanzo di amministrazione	6.161.607,76		Disavanzo di amministrazione	0,00	
di cui Utilizzo Fondo anticipazioni di liquidità	0,00				
Fondo pluriennale vincolato di parte corrente	1.613.175,25				
Fondo pluriennale vincolato di parte in c/capitale	34.970.867,80				
di cui Fondo pluriennale vincolato in c/capitale finanziato da debito	6.742.753,67				
Fondo pluriennale vincolato per incremento di attività finanziarie	0,00				
Titolo 1 - Entrate correnti di natura tributaria contributiva perequ	65.497.726,22	62.460.974,96	Titolo 1 Spese correnti	81.517.270,91	83.396.068,76
Titolo 2 - Trasferimenti correnti	4.976.534,14	4.844.988,23	Fondo pluriennale vincolato di parte corrente	1.491.719,22	
Titolo 3 - Entrate extratributarie	16.350.665,80	17.545.339,08	Titolo 2 Spese in conto capitale	29.437.096,15	27.441.453,01
Titolo 4 - Entrate in conto capitale	5.197.928,42	4.887.715,25	Fondo pluriennale vincolato in c/capitale	28.791.235,98	
Titolo 5 - Entrate da riduzione di attività finanziarie	13.029.767,69	11.781.402,03	di cui Fondo pluriennale vincolato in c/capitale finanziato da debito	6.614.186,56	
			Titolo 3 Spese per incremento di attività finanziaria	1.800.000,00	1.800.000,00
			Fondo pluriennale vincolato per incremento di attività finanziarie	0,00	
<b>Totale entrate finali.....</b>	<b>105.052.642,27</b>	<b>101.520.419,55</b>	<b>Totale spese finali.....</b>	<b>143.037.322,26</b>	<b>112.637.521,77</b>
Titolo 6 - Accensione Prestiti	4.790.000,00	5.416.676,00	Titolo 4 Rimborso di prestiti	2.530.047,06	2.530.047,06
Titolo 7 - Anticipazioni da istituto tesoriere/cassiere	0,00	0,00	Fondo anticipazioni di liquidità	0,00	
Titolo 9 - Entrate per conto terzi e partite di giro	12.978.282,57	12.536.930,48	Titolo 5 Chiusura anticipazioni ricevute da istituto tesoriere/cassiere	0,00	0,00
<b>Totale entrate dell'esercizio</b>	<b>122.820.924,84</b>	<b>119.474.026,03</b>	Titolo 7 Spese per conto terzi e partite di giro	12.978.282,57	11.674.316,08
<b>TOTALE COMPLESSIVO ENTRATE</b>	<b>165.566.575,65</b>	<b>163.694.360,73</b>	<b>Totale spese dell'esercizio</b>	<b>158.545.651,88</b>	<b>126.841.884,90</b>
<b>DISAVANZO DELL'ESERCIZIO</b>			<b>TOTALE COMPLESSIVO SPESE</b>	<b>158.545.651,88</b>	<b>126.841.884,90</b>
<b>TOTALE A PAREGGIO</b>	<b>165.566.575,65</b>	<b>163.694.360,73</b>	<b>AVANZO DI COMPETENZA/FONDO DI CASSA</b>	<b>7.020.923,77</b>	<b>36.852.475,83</b>
			<b>TOTALE A PAREGGIO</b>	<b>165.566.575,65</b>	<b>163.694.360,73</b>

**GESTIONE DEL BILANCIO**

a) Avanzo di competenza (+) /Disavanzo di competenza (-)	7.020.923,77
b) Risorse accantonate stanziare nel bilancio dell'esercizio N (+)	2.551.760,00
c) Risorse vincolate nel bilancio (+)	2.041.819,45
d) Equilibrio di bilancio (d=a-b-c)	2.427.344,32

**GESTIONE DEGLI ACCANTONAMENTI IN SEDE DI RENDICONTO**

d) Equilibrio di bilancio (+)/(-)	2.427.344,32
e) Variazione accantonamenti effettuata in sede di rendiconto (+)/(-)	296.823,97
f) Equilibrio complessivo (f=d-e)	2.130.520,35

**COMUNE DI CESENA**

**Rendiconto di gestione - Esercizio : 2019**

**VERIFICA EQUILIBRI**

EQUILIBRIO ECONOMICO-FINANZIARIO		COMPETENZA (ACCERTAMENTI E IMPEGNI IMPUTATI ALL'ESERCIZIO)
A) Fondo pluriennale vincolato per spese correnti iscritto in entrata	(+)	1.613.175,25
AA) Recupero disavanzo di amministrazione esercizio precedente	(-)	0,00
B) Entrate Titoli 1.00 - 2.00 - 3.00	(+)	86.824.926,16
<i>di cui per estinzione anticipata di prestiti</i>		0,00
C) Entrate Titolo 4.02.06 - Contributi agli investimenti direttamente destinati al rimborso dei prestiti da amministrazioni pubbliche	(+)	0,00
D) Spese titolo 1.00 - Spese correnti	(-)	81.517.270,91
D1) Fondo pluriennale vincolato di parte corrente ( di spesa )	(-)	1.491.719,22
E) Spese Titolo 2.04 - Altri trasferimenti in conto capitale	(-)	0,00
E1) Fondo pluriennale vincolato di spesa - Titolo 2.04 - Altri trasferimenti in conto capitale	(-)	0,00
F1) Spese Titolo 4.00 - Quote di capitale amm.to dei mutui e prestiti obbligazionari	(-)	2.530.047,05
<i>di cui per estinzione anticipata di prestiti</i>		0,00
F2) Fondo anticipazioni di liquidità	(-)	0,00
<b>G) Somma finale (G=A-AA+B+C-D-D1-E-E1-F1-F2)</b>		<b>2.899.064,23</b>
<b>ALTRE POSTE DIFFERENZIALI, PER ECCEZIONI PREVISTE DA NORME DI LEGGE E DAI PRINCIPI CONTABILI, CHE HANNO EFFETTO SULL'EQUILIBRIO EX ARTICOLO 162, COMMA 6, DEL TESTO UNICO DELLE LEGGI SULL'ORDINAMENTO DEGLI ENTI LOCALI</b>		
H) Utilizzo avanzo di amministrazione per spese correnti	(+)	2.031.902,00
<i>di cui per estinzione anticipata di prestiti</i>		0,00
I) Entrate di parte capitale destinate a spese correnti in base a specifiche disposizioni di legge o dei principi contabili	(+)	490.000,00
<i>di cui per estinzione anticipata di prestiti</i>		0,00
L) Entrate di parte corrente destinate a spese di investimento in base a specifiche disposizioni di legge o dei principi contabili	(-)	490.500,00
M) Entrate da accensione di prestiti destinate a estinzione anticipata dei prestiti	(+)	0,00
<b>O1) RISULTATO DI COMPETENZA DI PARTE CORRENTE (O1=G+H+I-L+M)</b>		<b>4.930.466,23</b>
- Risorse accantonate di parte corrente stanziare nel bilancio dell'esercizio 2019	(-)	2.551.760,00
- Risorse vincolate di parte corrente nel bilancio	(-)	1.189.320,34
<b>O2) EQUILIBRIO DI BILANCIO DI PARTE CORRENTE</b>		<b>1.189.385,89</b>
- Variazione accantonamenti di parte corrente effettuata in sede di rendiconto (+)/(-)	(-)	259.246,77
<b>O3) EQUILIBRIO COMPLESSIVO DI PARTE CORRENTE</b>		<b>930.139,12</b>

**COMUNE DI CESENA**

**Rendiconto di gestione - Esercizio : 2019**

**VERIFICA EQUILIBRI**

P) Utilizzo avanzo di amministrazione per spese di investimento	(+)	4.129.705,76
Q) Fondo pluriennale vincolato per spese in conto capitale iscritto in entrata	(+)	34.970.867,80
R) Entrate Titoli 4.00 - 5.00 - 6.00	(+)	23.017.716,11
C) Entrate Titolo 4.02.06 - Contributi agli investimenti direttamente destinati al rimborso dei prestiti da amministrazioni pubbliche	(-)	0,00
I) Entrate di parte capitale destinate a spese correnti in base a specifiche disposizioni di legge o dei principi contabili	(-)	490.000,00
S1) Entrate Titolo 5.02 per Riscossioni crediti di breve termine	(-)	0,00
S2) Entrate Titolo 5.03 per Riscossione crediti di medio-lungo termine	(-)	0,00
T) Entrate Titolo 5.04 relative a Altre entrate per riduzioni di attività finanziaria	(-)	1.800.000,00
L) Entrate di parte corrente destinate a spese di investimento in base a specifiche disposizioni di legge o dei principi contabili	(+)	490.500,00
M) Entrate da accensione di prestiti destinate a estinzione anticipata dei prestiti	(-)	0,00
U) Spese titolo 2.00 - Spese in conto capitale	(-)	29.437.096,15
U1) Fondo pluriennale vincolato in c/capitale ( di spesa )	(-)	28.791.235,98
V) Spese Titolo 3.01 per Acquisizioni di attività finanziarie	(-)	0,00
E) Spese Titolo 2.04 - Trasferimenti in conto capitale	(+)	0,00
<b>Z1) RISULTATO DI COMPETENZA IN C/CAPITALE (Z1=P+Q+R-C-I-S1-S2-T+L-M-U-U1-V+E)</b>		<b>2.090.457,54</b>
- Risorse accantonate in c/capitale stanziare nel bilancio dell'esercizio 2019	(-)	0,00
- Risorse vincolate in c/capitale nel bilancio	(-)	852.499,11
<b>Z2) EQUILIBRIO DI BILANCIO IN C/CAPITALE</b>		<b>1.237.958,43</b>
- Variazione accantonamenti in c/capitale effettuata in sede di rendiconto (+)/(-)	(-)	37.577,20
<b>Z3) EQUILIBRIO COMPLESSIVO IN C/ CAPITALE</b>		<b>1.200.381,23</b>
S1) Entrate Titolo 5.02 per Riscossioni di crediti di breve durata	(+)	0,00
S2) Entrate Titolo 5.03 per Riscossione crediti di medio-lungo termine	(+)	0,00
T) Entrate Titolo 5.04 relative ad Altre entrate per riduzioni di attività finanziaria	(+)	1.800.000,00
X1) Spese Titolo 3.02 per Concessioni di crediti di breve termine	(-)	0,00
X2) Spese Titolo 3.03 per Concessioni di crediti di medio-lungo termine	(-)	0,00
Y) Spese Titolo 3.04 per Altre spese per incremento di attività finanziarie	(-)	1.800.000,00
<b>W1) RISULTATO DI COMPETENZA (W1=O+Z+S1+S2+T-X1-X2-Y-Z)</b>		<b>7.020.923,77</b>
- Risorse accantonate stanziare nel bilancio dell'esercizio 2019	(-)	2.551.760,00
- Risorse vincolate nel bilancio	(-)	2.041.819,45
<b>W2) EQUILIBRIO DI BILANCIO</b>		<b>2.427.344,32</b>
- Variazione accantonamenti effettuata in sede di rendiconto (+)/(-)	(-)	296.823,97
<b>W3) EQUILIBRIO COMPLESSIVO</b>		<b>2.130.520,35</b>



**COMUNE DI CESENA**

**Rendiconto di gestione - Esercizio : 2019**

**VERIFICA EQUILIBRI**

<b>Saldo corrente ai fini della copertura degli investimenti pluriennali:</b>		
O1) Risultato di competenza di parte corrente		<b>4.930.466,23</b>
Utilizzo risultato di amministrazione per il finanziamento di spese correnti (H)	(-)	2.031.902,00
Entrate non ricorrenti che non hanno dato copertura a impegni	(-)	0,00
- Risorse accantonate di parte corrente stanziata nel bilancio dell'esercizio 2019	(-)	2.551.760,00
- Variazione accantonamenti di parte corrente effettuata in sede di rendiconto (+)/(-)	(-)	259.246,77
- Risorse vincolate di parte corrente nel bilancio	(-)	1.189.320,34
<b>Equilibrio di parte corrente ai fini della copertura degli investimenti pluriennali</b>		<b>-1.101.762,88</b>

# COMUNE DI CESENA

Esercizio Finanziario: 2019

## Prospetto dimostrativo del risultato di amministrazione

	GESTIONE			
	RESIDUI	COMPETENZA	TOTALE	
Fondo di cassa al 1° gennaio			44.220.334,70	
RISCOSSIONI	(+)	11.847.822,67	107.626.203,36	119.474.026,03
PAGAMENTI	(-)	16.158.078,99	110.683.805,91	126.841.884,90
<i>SALDO DI CASSA al 31 dicembre</i>	(=)			36.852.475,83
PAGAMENTI per azioni esecutive non regolarizzate al 31 dicembre	(-)			0,00
<i>FONDO DI CASSA AL 31 dicembre</i>	(=)			36.852.475,83
RESIDUI ATTIVI	(+)	32.122.498,20	15.194.721,48	47.317.219,68
di cui derivanti da accertamenti di tributi effettuati sulla base della stima del dipartimento delle finanze		0,00	0,00	0,00
RESIDUI PASSIVI	(-)	2.021.027,62	17.578.890,77	19.599.918,39
<i>FONDO PLURIENNALE VINCOLATO PER SPESE CORRENTI</i>			(-)	1.491.719,22
<i>FONDO PLURIENNALE VINCOLATO PER SPESE IN CONTO CAPITALE</i>			(-)	28.791.235,98
<b>RISULTATO DI AMMINISTRAZIONE AL 31 DICEMBRE 2019 (A)</b>			(=)	<b>34.286.821,92</b>

**Composizione del risultato di amministrazione al 31 dicembre 2019:**

<b><u>Parte accantonata</u></b>		
Fondo crediti di dubbia esigibilità al 31/12/2019		23.533.600,00
Fondo anticipazioni liquidità		0,00
Fondo perdite società partecipate		0,00
Fondo contenzioso		3.150.000,00
Altri accantonamenti		532.876,97
	<b>Totale parte accantonata (B)</b>	<b>27.216.476,97</b>
<b><u>Parte vincolata</u></b>		
Vincoli derivanti da leggi e dai principi contabili		3.147.538,67
Vincoli derivanti da trasferimenti		374.180,13
Vincoli derivanti dalla contrazione di mutui		844.630,95
Vincoli formalmente attribuiti dall'ente		0,00
Altri vincoli		0,00
	<b>Totale parte vincolata (C)</b>	<b>4.366.349,75</b>
	<b>Totale parte destinata agli investimenti (D)</b>	<b>562.418,61</b>
	<b>Totale parte disponibile (E=A-B-C-D)</b>	<b>2.141.576,59</b>

(\*) Di cui fondo di cassa vincolato €1.627.820,88.

## Avanzo di Amministrazione - Analisi

Il risultato di amministrazione 2019 è un avanzo di €34.286.821,92

Tale risultato, ai sensi dei principi contabili di cui al D. Lgs. 118/2011, è così composto:

### **Parte accantonata**

1) Accantonamento al fondo crediti di dubbia esigibilità per €23.533.600,00.

Tale fondo copre le entrate che in base ai nuovi principi sono registrate per il loro importo complessivo, per quella parte che è considerata di dubbia esigibilità (ad es. le contravvenzioni, le rette scolastiche, gli accertamenti tributari per recupero evasione, i canoni di locazione e concessione, ecc.). Tale fondo andrà quindi utilizzato per compensare l'eliminazione dal bilancio di crediti divenuti inesigibili.

Rispetto al 2018 l'accantonamento è aumentato per effetto soprattutto dei nuovi accertamenti per contravvenzioni Cds, per bollettazione Tari e recupero evasione tributaria Imu e Tari.

2) Accantonamento al fondo contenzioso per €3.150.000,00.

Tale fondo serve a tutelare l'Ente per procedimenti giudiziari in corso che possono comportare condanne a risarcimenti e spese di soccombenza.

Rispetto al 2018 l'accantonamento è stato aumentato tenendo conto della valutazione del contenzioso in essere.

3) Accantonamento per altri rischi e spese potenziali per €532.876,97.

Tale altro accantonamento è relativo a spese potenziali di cui al momento non vi è la certezza per coperture garanzie fidejussorie rilasciate €412.663,72, per arretrati aumenti CCNL personale €80.000,00, indennità di fine mandato sindaco €1.860,00 e per accantonamento quota incentivi per spese beni strumentali €38.353,25. Il fondo sarà quindi utilizzato quando e se si manifesteranno tali eventi.

### **Parte vincolata**

1) Avanzo vincolato in base a leggi e principi contabili per €3.147.538,67.

Tali vincoli destinano le risorse ad utilizzi specifici quali: fondi ERP da reinvestire in investimenti ERP per €485.272,50, entrate alienazioni vincolate per investimenti per €138.100,00, estinzione anticipata mutui ai sensi art. 56bis D.L. 69/2013 con utilizzo del 10% dei proventi da alienazioni di beni immobili del patrimonio disponibile per €149.595,00, proventi oneri di urbanizzazione per investimenti €772.876,72, proventi CDS per investimenti €6.040,10, maggiori entrate Tari da utilizzare per ridurre il montante di calcolo tariffe Tari per €1.595.654,35.

Rispetto al 2018 la parte vincolata diminuisce per effetto della riduzione dei fondi Tari e per investimenti.

2) Avanzo vincolato derivante da mutui contratti per € 844.630,95 da riutilizzare per gli investimenti originariamente finanziati e per nuovi investimenti.

3) Avanzo vincolato derivante da contributi di enti pubblici assegnati per finalità specifiche e non ancora utilizzati per €374.180,13 di €125.494,96 per spesa corrente ed €248.685,17 per investimenti

## **Parte destinata ad investimenti**

1) Avanzo destinato per spese di investimento per €562.418,61

Tale destinazione deriva da somme che finanziavano investimenti che non sono state utilizzate nel 2019 e vanno quindi ridestinate a finanziare spese di investimento.

## **Parte disponibile**

1) Avanzo libero per €2.141.576,59 (di cui €1.024.769,58 da avanzo 2018) che può essere utilizzato con il seguente ordine di priorità, ai sensi art. 187 Tuel:

- copertura debiti fuori bilancio
- salvaguardia equilibri di bilancio
- spese di investimento
- spese correnti a carattere non permanente
- estinzione anticipata prestiti

L'avanzo di amministrazione 2018 di €33.896.475,35 era così composto:

### **– Parte accantonata**

Fondo crediti di dubbia esigibilità €21.033.700,00

Fondo contenzioso €3.000.000,00

Fondo rischi e spese potenziali €600.000,00

### **– Parte vincolata**

Vincoli da leggi e principi contabili €4.181.182,57

Vincoli da contrazione mutui €684.075,90

Vincoli da trasferimenti €67.427,77

**– Parte destinata ad investimenti €1.333.169,53**

**– Parte disponibile €2.996.919,58**

è stato applicato al bilancio di previsione 2019 per €6.161.607,76 con la seguente ripartizione:

- Parte accantonata per fondo contenzioso €248.700,00 per copertura debiti fuori bilancio a seguito di sentenze e per €17.107,00 per indennità di fine mandato sindaco
- Parte vincolata da leggi e principi contabili €1.660.667,00 per riduzione montante Tari e €862.386,76 per utilizzo entrate vincolate per investimenti
- Parte vincolata da trasferimenti €39.428,00 per spese correnti e per €28.000 per investimenti
- Parte destinata ad investimenti €1.333.169,00 per finanziamento investimenti
- Parte disponibile €1.906.150,00 per finanziamento investimenti e €66.000,00 per spesa corrente

**Allegato a/1) Risultato di amministrazione - quote accantonate**  
**ELENCO ANALITICO DELLE RISORSE ACCANTONATE NEL RISULTATO DI AMMINISTRAZIONE (\*)**

Capitolo di spesa	descrizione	Risorse accantonate al 1/1/ 2019	Risorse accantonate applicate al bilancio dell'esercizio 2019 (con segno <sup>-1</sup> )	Risorse accantonate stanziare nella spesa del bilancio dell'esercizio 2019	Variazione accantonamenti effettuata in sede di rendiconto (con segno +/- <sup>2</sup> )	Risorse accantonate nel risultato di amministrazione al 31/12/2019
		(a)	(b)	(c)	(d)	(e)=(a)+(b)+(c)+(d)
Fondo anticipazioni liquidità						
						0
Totale Fondo anticipazioni liquidità		0	0	0	0	0
Fondo perdite società partecipate						
28197/02	Fondo rischi perdite partecipate	0	0	0	0	0
Totale Fondo perdite società partecipate		0	0	0	0	0
Fondo contenzioso						
28197/03	Fondo rischi	3.000.000,00	- 248.700,00	50.000,00	348.700,00	3.150.000,00
Totale Fondo contenzioso		3.000.000,00	- 248.700,00	50.000,00	348.700,00	3.150.000,00
Fondo crediti di dubbia esigibilità <sup>(3)</sup>						
28197/01	Fondo crediti dubbia esigibilità	21.033.700,00	-	2.499.900,00	-	23.533.600,00
Totale Fondo crediti di dubbia esigibilità		21.033.700,00	0	2.499.900,00	-	23.533.600,00
Accantonamento residui perenti (solo per le regioni)						
Totale Accantonamento residui perenti (solo per le regioni)		0	0	0	0	0
Altri accantonamenti <sup>(4)</sup>						
12197/01	Fondo spese indennità fine mandato sindaco	17.107,00	- 17.107,00	1.860,00	0	1.860,00
	Arretrati CCNL personale	66.000,00	0	0	14.000,00	80.000,00
	Spese potenziali e rischi vari	48.426,00	0	0	- 48.426,00	0
	Quota 20% incentivi tecnici (ord+straord)	0	0	-	38.353,25	38.353,25
	Fidejussioni impianti sportivi	468.467,00	0	0	- 55.803,28	412.663,72
Totale Altri accantonamenti		600.000,00	- 17.107,00	1.860,00	- 51.876,03	532.876,97
<b>Totale</b>		<b>24.633.700,00</b>	<b>- 265.807,00</b>	<b>2.551.760,00</b>	<b>296.823,97</b>	<b>27.216.476,97</b>

(\*) Le modalità di compilazione delle singole voci del prospetto sono descritte nel paragrafo 13.7.1 del principio applicato della programmazione

(1) Indicare, con il segno (-), l'utilizzo dei fondi accantonati attraverso l'applicazione in bilancio della corrispondente quota del risultato di amministrazione.

(2) Indicare con il segno (+) i maggiori accantonamenti nel risultato di amministrazione effettuati in sede di predisposizione del rendiconto, e con il segno (-), le riduzioni degli accantonamenti effettuati in sede di predisposizione del rendiconto.

(3) Con riferimento ai capitoli di bilancio riguardanti il FCDE, devono essere preliminarmente valorizzate le colonne (a) e (e) nelle quali devono essere indicate rispettivamente le quote accantonate nel risultato di amministrazione degli esercizi (N-1)

(4) I fondi di riserva e i fondi speciali non confluiscono nella quota accantonata del risultato di amministrazione.

ELENCO ANALITICO DELLE RISORSE VINCOLATE NEL RISULTATO DI AMMINISTRAZIONE (\*)

Cap. di entrata	Descr.	Capitolo di spesa correlato	Descr.	(a)	(b)	(c)	(d)	(e)	(f)	(g)	(h)=(b)+(c)+(d)-(e)+(f)	(i)=(a)+(c)-d/(e)+(f)+(g)
Vincoli derivanti dalla legge												
66200	Proventi alienazioni edifici ERP	66200	Acquisto immobili ERP	602.836,30	167.000,23		152.158,60				14.841,63	450.677,70
65200-250	Utili gestione edifici ERP	65200-250	Manutenzioni alloggi ERP	392.062,76	392.062,76	32.629,68	32.629,68		34.594,80			34.594,80
42400/000	Alienazione immobili ERP	65260	Trasferimenti ad Acer					392.062,76				
	Proventi alienazioni edificio ex Genocchi			138.100,00								
	Proventi cartolarizzazione immobili			626.676,00					626.676,00			138.100,00
42030/000	Proventi 10% alienazioni immobili x estinz. mutui			138.512,00								
10085	Proventi Tares	70050	Prestazioni di servizi gestione rifiuti	578.463,00	284.696,00	15.419,194,90	14.921.571,00		25.759,19		11.083,00	149.595,00
10087/000	Proventi Tari	70050	Prestazioni di servizi gestione rifiuti			1.910.465,38	1.375.971,00		268.884,13		782.319,90	25.759,19
10087/01	Proventi Tari recupero evasione	70050	Prestazioni di servizi gestione rifiuti	1.389.938,00	1.375.971,00				588.386,75		1.910.465,38	1.344.971,03
20028/000	Contributi statali compensativi Imu - piani sicure	56050	Prestazioni di servizi viabilità			151.250,85	151.250,85					2.512.819,13
47590/000	Proventi oneri urbanizzazione	56200	Costruzione e manutenzione infrastrutture viabilità	292.504,80	287.555,00			272.713,90			14.841,10	19.790,90
47590/000	Proventi oneri urbanizzazione	23240	Acquisto beni mobili e attrezzature	1.531,00	1.531,00		1.530,49				0,51	0,51
47590/000	Proventi oneri urbanizzazione	71200	Costruzione e manutenzione infrastrutture verde	20.538,71	14.238,00			13.566,36				6.992,35
47590/000	Proventi oneri urbanizzazione	56200	Costruzione e manutenzione infrastrutture			567.147,34		171.054,38				
47590/000	Proventi oneri urbanizzazione	10200	Costruzione e manutenzione infrastrutture			129.893,70		129.893,70				
47590/000	Proventi oneri urbanizzazione	21200	Costruzione e manutenzione infrastrutture			302.579,90		302.579,90				
47590/000	Proventi oneri urbanizzazione	37200	Costruzione e manutenzione infrastrutture			58.217,50		58.217,50				
47590/000	Proventi oneri urbanizzazione	38200	Costruzione e manutenzione infrastrutture			80.000,00		80.000,00				
47590/000	Proventi oneri urbanizzazione	46200	Costruzione e manutenzione infrastrutture			241.090,65		241.090,65				
47590/000	Proventi oneri urbanizzazione	58200	Costruzione e manutenzione infrastrutture			100.000,00		100.000,00				
47590/000	Proventi oneri urbanizzazione	64260	Costruzione e manutenzione infrastrutture			224.000,00		224.000,00				
47590/000	Proventi oneri urbanizzazione	69200	Costruzione e manutenzione infrastrutture			100.000,00		100.000,00				
47590/000	Proventi oneri urbanizzazione	71200	Costruzione e manutenzione infrastrutture			90.000,00		90.000,00				
47590/01	Proventi oneri urbanizzazione corrente	10050-21050-56050-71050	Prestazioni di servizi manutenzioni			490.000,00	490.000,00					
47460/000	Proventi oneri urbanizzazione	37200	Costruzione e manutenzione immobili			21.782,50		21.782,50				
		56200	Costruzione e manutenzione infrastrutture				300.000,00		300.000,00			300.000,00
		69200	Costruzione e manutenzione infrastrutture				50.000,00		50.000,00			50.000,00
30900/001	Contravvenzioni cds 50%	35240	Acquisto beni mobili e attrezzature			20.000,00	13.959,90				6.040,10	6.040,10
30900/01	Contravvenzioni cds 50% (2019/2-fede/2)	35050	Prestazioni di servizi P.M.			572.000,00	247.000,00				325.000,00	325.000,00
30900/01	Contravvenzioni cds 50%	56050	Prestazioni di servizi viabilità			145.000,00	145.000,00					
30900/01	Contravvenzioni cds 50%	56030	Acquisto beni consumo viabilità			98.000,00	98.000,00					
30900/01	Contravvenzioni cds 50%	58050	Prestazioni di servizi il.lne			281.764,91	281.764,91					
30900/02	Contravvenzioni cds 50%	58050	Prestazioni di servizi il.lne			75.656,27	75.656,27					
30900/03	Contravvenzioni cds 100% - fede	35050	Prestazioni di servizi P.M.			8.962,67	7.462,67				1.500,00	1.500,00
31020/000	Proventi attività estrattive	72150	Trasferimenti provincia e regione 25%			9.166,61	9.166,61					
10045/000	Imposta soggiorno	44050	Prestazioni di servizi biblioteca			170.415,59	170.415,59					
10045/000	Imposta soggiorno	55050	Prestazioni di servizi turismo			85.000,00	85.000,00					
<b>Totale vincoli derivanti dalla legge (U1)</b>				<b>4.181.182,57</b>	<b>2.523.053,99</b>	<b>21.395.301,45</b>	<b>18.610.897,57</b>	<b>1.844.601,65</b>	<b>640.948,87</b>		<b>3.462.856,22</b>	<b>5.761.933,67</b>







**Allegato a/3) Risultato di amministrazione - quote destinate  
ELENCO ANALITICO DELLE RISORSE DESTINATE AGLI INVESTIMENTI NEL RISULTATO DI AMMINISTRAZIONE (\*)**

Capitolo di entrata	Descriz.	Capitolo di spesa	Descrizione	Risorse destinate agli investimenti Al 1/1/2019	Entrate destinate agli investimenti accertate nell'esercizio 2019	Impegni eserc. 2019 finanziati da entrate destinate nell'esercizio o da quote destinate del risultato di amministrazione	Fondo plurienn. vinc. Al 31/12/2019 finanziato da entrate destinate accertate nell'esercizio o da quote destinate del risultato di amministrazione	Cancellazione di residui attivi costituiti da risorse destinate agli investimenti o eliminazione della destinazione su quote del risultato di amministrazione (+) e passivi finanziati da risorse destinate agli investimenti (-) (gestione dei residui)	Risorse destinate agli investimenti al 31/12/2019	
				(a)	(b)	(c)	(d)	(e)	(f)=(a)+(b)-(c)-(d)-(e)	
30610/00	Concessioni cimiteri	Tit. 2^	Acquisto beni mobili e attrezzature	38.755,22	451.459,00	224.346,08			227.112,92	
30610/00	Concessioni cimiteri	10200	Acquisizione e manut. Beni immobili			38.755,00			0,22	
43410/00	Alienazione partecipazioni	21200	Acquisizione e manut. Beni immobili		11.220.878,34	11.134.855,59			86.022,75	
43410/00	Alienazione partecipazioni	46200	Acquisizione e manut. Beni immobili		8.909,35	8.909,35			0	
42030/00	Alienazione immobili (< 10% vincolato)	21200	Acquisizione e manut. Beni immobili		72.852,82	15.729,79			57.123,03	
42030/00	Alienazione immobili	44240	Acquisto beni mobili e attrezzature		50.000,00	46.594,40			3.405,60	
42030/00	Alienazione immobili	56250	Incarichi progettazione		11.228,88	11.228,88			-	
42030/00	Alienazione immobili	52250	Incarichi progettazione		10.000,00	9.989,89			10,11	
42410/00	Alienazione immobili				51.849,11				51.849,11	
		10200	Acquisizione e manut. Beni immobili	141.245,31		42.008,00	99.237,00		-	
		44200	Acquisizione e manut. Beni immobili	90.000,00		89.830,58			0,31	
		44240	Acquisto beni mobili e attrezzature	6.000,00					169,42	
		56200	Acquisizione e manut. infrastrutture	100.000,00			100.000,00		6.000,00	
		56200	Acquisizione e manut. infrastrutture	702.169,00			702.169,00		-	
		56200	Acquisizione e manut. infrastrutture	10.000,00			10.000,00		-	
		58200	Acquisizione e manut. infrastrutture	100.000,00		100.000,00	100.000,00		-	
		69200	Acquisizione e manut. infrastrutture	100.000,00			45.000,00		-	
		73200	Acquisizione e manut. Beni immobili	45.000,00					-	
		Tit. 2^	Acquisizione e manut. Beni immobili					130.725,14	130.725,14	
			<b>Totale</b>	<b>1.333.169,53</b>	<b>11.877.177,50</b>	<b>11.722.247,56</b>	<b>1.056.406,00</b>	<b>130.725,14</b>	<b>562.418,61</b>	
			<b>Totale quote accantonate nel risultato di amministrazione riguardanti le risorse destinate agli investimenti (g)</b>							
			<b>Totale risorse destinate nel risultato di amministrazione al netto di quelle che sono state oggetto di accantonamenti (h = Totale f - g)</b>							<b>562.418,61</b>

(\*) Le modalità di compilazione delle singole voci del prospetto sono descritte nel paragrafo 13.7.3 del principio applicato della programmazione







## 1) Entrate correnti (titoli I - II - III)

### a) Confronto previsioni iniziali/previsioni definitive

Nell'anno 2019 sono state approvate dal Consiglio comunale n. 5 variazioni al bilancio con relative variazioni al PEG approvate dalla Giunta. Inoltre la Giunta ha approvato n. 2 prelievi dal fondo di riserva e n. 2 variazioni di macroaggregato.

Infine con determinazioni dirigenziali del responsabile dei servizi finanziari sulla base delle segnalazioni pervenute dai settori dell'Ente sono state approvate n. 22 variazioni di capitoli/articoli.

Complessivamente nel corso dell'esercizio sono state apportate variazioni alle previsioni iniziali delle entrate correnti per + € 1.244.783,57 (+ 1,46%).

	Previsioni iniziali <b>A</b>	Previsioni definitive <b>B</b>	Differenza <b>B-A</b>	%
Tit. 1° - Entrate tributarie	64.376.000,00	64.424.875,00	48.875,00	0,08%
Tit. 2° -Trasferimenti	4.301.267,80	5.516.123,49	1.214.855,69	28,24%
Tit. 3° -Extratributarie	16.658.773,20	16.639.826,08	-18.947,12	-0,11%
Totale.....	85.336.041,00	86.580.824,57	1.244.783,57	1,46%
Altre entrate:				
Avanzo	0,00	2.031.902,00 (1)		
OO.UU.	0,00	490.000,00		
FPV	1.613.175,25	1.613.175,25		
<b>Totale complessivo.....</b>	<b>86.949.216,25</b>	<b>90.715.901,82</b>		

(1) Utilizzo quota vincolata da legge e principi contabili avanzo 2018 per € 1.660.667,00 per finanziamento riduzione TARI. Utilizzata quota accantonata fondo rischi per € 248.700,00 per copertura debiti da sentenze, e per € 17.107,00 per indennità fine mandato sindaco. E' stata utilizzata la somma di € 39.428,00 per vincoli da contributi per spesa corrente. Infine è stato utilizzato l'avanzo disponibile per € 66.000,00 per spesa corrente non permanente.

Lo scostamento fra previsioni iniziali e definitive delle entrate tributarie, è dovuto principalmente all'assestamento in riduzione della TARI ordinaria ed in aumento di TARI da recupero evasione, dell'IMU da recupero evasione in aumento e dalla riduzione dell'IMU ordinaria.

Per quanto riguarda i trasferimenti, la variazione in aumento riscontrata è dovuta principalmente all'aumento dei trasferimenti da regione per asili nido e scuole, Casa Bufalini, progetti innovazione, in parte compensata dalla riduzione dei trasferimenti statali per accoglienza stranieri ed elezioni.

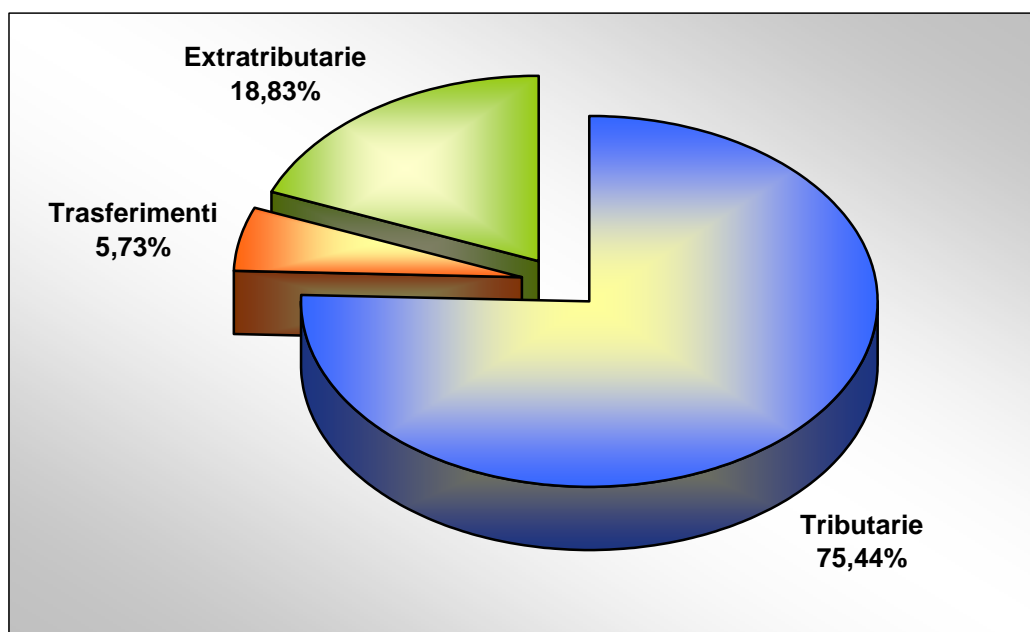
Per le entrate extratributarie rispetto alle previsioni iniziali si sono manifestati aumenti nelle previsioni dei proventi Impianti Sportivi, rimborsi spese cimiteriali, mobilità e personale, e riduzioni nei proventi contravvenzioni CDS, regolamenti comunali e concessioni cimiteriali.

## b) Confronto previsioni definitive/accertamenti

Lo scostamento fra previsioni definitive/accertamenti di complessivi €+ 244.101,59 (+0,28%) in relazione ai singoli titoli, è evidenziato nel quadro seguente:

	Previsioni definitive <b>A</b>	Accertamenti <b>B</b>	Differenza <b>B-A</b>	%	Incidenza % di B sul Totale
Tit. 1° -Tributarie	64.424.875,00	65.497.726,22	1.072.851,22	1,67	75,44
Tit. 2° -Trasferimenti	5.516.123,49	4.976.534,14	-539.589,35	-9,78	5,73
Tit. 3° -Extratributarie	16.639.826,08	16.350.665,80	-289.160,28	-1,74	18,83
<b>Totale.....</b>	<b>86.580.824,57</b>	<b>86.824.926,16</b>	<b>244.101,59</b>	<b>0,28</b>	<b>100,00</b>
Altre entrate:					
Avanzo	2.031.902,00	0,00			
OO.UU.	490.000,00	0,00			
FPV	1.613.175,25	0,00			
<b>Totale complessivo.....</b>	<b>90.715.901,82</b>	<b>86.824.926,16</b>			

L'incidenza percentuale, (ogni entrata, sul totale delle entrate correnti accertate), è rappresentata nel grafico che segue.



## b1) Analisi scostamenti entrate correnti

Lo scostamento positivo fra previsioni definitive e accertamenti delle entrate tributarie è dovuto principalmente al maggior accertamento per IMU recupero evasione, per TARI recupero evasione, imposta pubblicità e addizionale IRPEF, in parte compensati da riduzione per IMU ordinaria.

### Capitoli con scostamenti più significativi fra previsioni definitive/accertamenti.

<u>Tributarie</u>		riduzione(-)/(+)aumento	Responsabile
10010	I.C.I. - RECUPERO EVASIONE	-11.230,59	SEVERI
10012/00	IMU - IMPOSTA MUNICIPALE PROPRIA	-413.575,03	SEVERI
10012/01	IMU - RAVVEDIMENTI	+57.522,36	SEVERI
10012/02	IMU - RECUPERO EVASIONE	+878.111,00	SEVERI
10015	ADDIZIONALE IRPEF	+243.770,48	SEVERI
10020/00	IMPOSTA COMUNALE SULLA PUBBLICITA'	+27.947,43	SEVERI
10020/01	RECUPERO EVASIONE IMP. PUBBLICITA'	+168.850,33	SEVERI
10045	IMPOSTA DI SOGGIORNO	+15.415,59	SEVERI
10055	TASI	+4.696,17	SEVERI
10087	TARI	-5.680,10	SEVERI
10087	RECUPERO EVASIONE TARI	+120.465,38	SEVERI
10096	FONDO DI SOLIDARIETA' COMUNALE	-1.686,46	SEVERI
10100	DIRITTI SERVIZIO PUBBLICHE AFFISSIONI	-11.755,34	SEVERI

<b>Totale</b>	<b>1.072.851,22</b>
---------------	---------------------

Per quando riguarda i trasferimenti, le principali variazioni in riduzione rispetto alle previsioni riguardano i contributi regionali per asili nido, i contributi regionali per innovazione progetti UE, alla cultura e sponsorizzazioni in parte riaccertati nell'anno 2020 (es: progetti europei).

<b>Trasferimenti:</b>		riduzione (-)/(+) aumento	Responsabile
20027	TRASFERIMENTI COMPENSATIVI ADDIZIONALE IRPEF	43.593,10	SEVERI
20100	CONTRIBUTO MINISTERO AMBIENTE PER MOBILITA' SOSTENIBILE	-35.232,00	CARINI
20129	CONTRIBUTO STATO PER ACCERTAMENTI MEDICO LEGALI	-14.000,00	TAGLIABUE
20137	CONTRIBUTO MINISTERIALE SAN BIAGIO	-5.000,00	BOVERO
20181	CONTRIBUTO REGIONALE MENSE BIOLOGICHE MIUR	-13.169,45	ESPOSITO
20203	CONTRIBUTO REGIONALE PER FREQUENZA CENTRI ESTIVI	-17.454,90	ESPOSITO
20225	CONTRIBUTO REGIONALE PER BIBLIOTECA	9.000,00	BOVERO
20234	CONTRIBUTO REGIONALE INIZIATIVE CULTURALI (S cap. 48050)	-5.000,00	BOVERO
20235	CONTRIBUTO REGIONALE INIZIATIVE CULTURALI (S cap. 49050/21)	-25.000,00	BOVERO
20279	CONTRIBUTO REGIONE PER ELEZIONI	140.484,96	FRANCIONI
20282	CONTRIBUTI REGIONALI PER SERVIZI A DISABILI - (=S cap. 64150/01)	-12.880,08	ANTONIACCI
20320	CONTRIBUTI REGIONALI PER NIDI PRIVATI CONVENZIONATI (S cap. 73150)	-176.740,36	ESPOSITO
20346	CONTRIBUTI ARPAE AREA EDUCAZIONE ALLA SOSTENIBILITA' (S cap. 72050)	-39.090,00	CARINI
20348	CONTRIBUTI CORECOM	-5.600,00	FRANCIONI
20351	CONTRIBUTO CENTRO ANTIVIOLENZA	-16.671,19	ESPOSITO
20355	CONTRIBUTO REGIONALE PROGETTI INNOVAZIONE	-230.985,05	MEI
20371	CONTRIBUTI ENTI PUBBLICI PROGETTI INNOVAZIONE	-20.000,00	MEI
20382	CONTRIBUTI DA HERA SpA	47.339,91	CARINI
20386	CONTRIBUTI LIBRI DI TESTO (vedi cap. 20085)	52.060,00	ESPOSITO
20436	CONTRIBUTI PROMOZIONE TURISTICA	9.650,00	BOVERO
20455	CONTRIBUTO ENTI VARI SCUOLA	5.518,38	ESPOSITO
20465	CONTRIBUTI PER DISABILI (S cap. 74050)	47.682,84	ESPOSITO
20470	CONTRIBUTI GESTIONE NIDI	-155.126,52	ESPOSITO
20475	CONTRIBUTO FORMAZIONE OPERATORI (S cap. 73050/30)	-5.000,00	ESPOSITO



20660	CONTRIBUTI EUROPEI PROGETTI INNOVAZIONE	-8.809,04	MEI
30283	SPONSORIZZAZIONI (S cap. 30050/07)	-30.000,00	MARALDI
30286	SPONSORIZZAZIONI INIZIATIVE CULTURALI	-40.000,00	BOVERO
30992	SPONSORIZZAZIONI VERDE (=S cap. 71050/23)	-42.647,00	MONTANARI
	- ALTRI	3.487,05	

<b>Totale</b>	<b>- 539.589,35</b>
---------------	---------------------

Nelle entrate extratributarie i maggiori accertamenti sono legati in gran parte alle entrate per rette asili nido, rimborsi spese condominiali ed IVA a credito, mentre i minori accertamenti riguardano soprattutto le contravvenzioni al CDS, i proventi biblioteca, le rette scuole materne, COSAP ed incentivi fotovoltaico.

<u>Extratributarie:</u>		riduzione (-)/(+) aumento	Responsabile
30030	DIRITTI DI SEGRETERIA PER PRATICHE EDILIZIE	32.975,95	ANTONIACCI
30033	DIRITTI PRATICHE RISCHIO SISMICO	- 10.520,00	ANTONIACCI
30034	SANZIONI IN AREE SOGGETTE A TUTELA PAESAGISTICA- AMBIENTALE	-5.000,00	ANTONIACCI
30038	PROVENTI DA SANZIONI L.R. 23/2004	-10.000,00	ANTONIACCI
30040	DIRITTI RILASCIO CARTE D'IDENTITA - VEDI S CAP. 25030/02	-19.047,64	FRANCIONI
30154	PROVENTI GESTIONE SCUOLE MATERNE COMUNALI	-60.251,18	ESPOSITO
30195	CONCORSI FAMIGLIE SPESE MENSA SCUOLE MATERNA	-98.330,24	ESPOSITO
30199	CONCORSO FAMIGLIE SCUOLE ELEMENTARI TEMPO PIENO	57.013,35	ESPOSITO
30205	PROVENTI VISITE, PUBBLICAZIONI	-17.985,20	BOVERO
30350	PROVENTI PALESTRE	-11.191,34	ESPOSITO
30352	PROVENTI CONCESSIONE IMPIANTI SPORTIVI VARI	12.219,85	LUCCHI
30372	INTROITI VENDITA ABBONAMENTI SCOLASTICI	-7.873,00	CARINI
30400	CONCORSO FAMIGLIE SPESE ASILI NIDO	100.937,58	ESPOSITO
30405	PROVENTI VENDITA PASTI ASILI NIDO	7.870,69	ESPOSITO
30481	CANONE CONCESSIONE CENTRO PER AUTOTRASPORTO	12.394,98	LUCCHI
30497	CANONE TELERISCALDAMENTO	-13.362,92	LUCCHI

30511	FITTI REALI FABBRICATI AD USO DIVERSO DA ABITATIVO (VEDI S CAP. 21135/1)	7.897,22	LUCCHI
30601	PROVENTI DA AUTORIZZAZIONI ZONA TRAFFICO LIMITATO	28.364,25	FRANCIONI
30605	CANONE OCCUPAZIONE SUOLO PUBBLICO	-46.779,00	SEVERI
30606	CANONE OCCUPAZIONE TEMPORANEA SUOLO PUBBLICO PER MERCATI, FIERE E ALTRI ESERCIZI PUBBLICI	7.950,08	FRANCIONI
30620	CONCESSIONI TERRENI DEMANIALI E PATRIMONIALI INDISPONIBILI	-13.171,19	LUCCHI
30623	CONCESSIONE ASILI NIDO PRIVATI	25.990,16	ESPOSITO
30702	RISARCIMENTO DA ASSICURAZIONI PER DANNI A BENI COM.LI (=Spesa)	-11.598,00	LUCCHI
30711	CONCORSI DA PRIVATI E IMPRESE SERVIZI ANAGRAFE	-7.000,00	FRANCIONI
30715	RIMBORSO SPESE INUMAZIONE CIMITERI E SPESE DO MANUTENZIONE VARIE	-15.993,00	MONTANARI
30716	RIMBORSO SPESE ARCHIVIO DI STATO	-6.012,12	BOVERO
30740	RIMBORSI DA ISTITUTI PREVIDENZIALI DIVERSI	9.951,78	TAGLIABUE
30750	RIMBORSO DA DIP.TI ASSEGNI INDEBITI PER SERVIZI NON PRESTATI	-39.693,83	TAGLIABUE
30760	RIMBORSI DA ENTI DIVERSI PER PERSONALE	47.514,75	TAGLIABUE
30840	RIMBORSO SPESE CONDOMINIALI (S cap. 21050/15)	60.615,13	LUCCHI
30860	CONCORSI E RIMBORSI VARI	18.478,06	SEVERI
30863	IVA A CREDITO GESTIONI ATTIVITA' COMMERCIALI	47.041,24	SEVERI
30864	RIMBORSI DI IMPOSTE	17.750,00	SEVERI
30890	PROVENTI CONTRAVVENZIONI REGOLAMENTI COMUNALI	-6.963,00	COLLOREDO
30892	PROVENTI PER ACQUISIZIONE DOCUMENTAZIONE INFORTUNISTICA	6.957,00	COLLOREDO
30900	PROVENTI CONTRAVVENZIONI EX ART. 208 CODICE DELLA STRADA - VEDI S CAPP. 56030-56050-58050- 35050-35240	-315.470,18	COLLOREDO
30900	RUOLI CONTRAVVENZIONI - VEDI S CAPP. 56030-56050-58050-35050-35240	51.312,54	COLLOREDO
30925	CONCORSI E RIMBORSI BIBLIOTECA	-23.039,36	BOVERO
30985	PROVENTI SPESE ISTRUTTORIA MOBILITA'	18.576,12	CARINI
31000	TARIFFA INCENTIVANTE IMPIANTI FOTOVOLTAICI E RIMBORSI VARI	6.895,74	MONTANARI

31000	CONTO TERMICO IMPIANTI FOTOVOLTAICI COMUNE	-75.000,00	MONTANARI
31020	PROVENTI ATTIVITA ESTRATTIVE ART. 17 L.R. 17/91 - VEDI S. CAP. 72180	-23.333,55	CARINI
31105	RIMBORSO AMBULANTI SERVIZIO PILOMAT AREA MERCATALE	-6.910,00	FRANCONI
31150	RISORSE PER INCENTIVI PROGETTAZIONE DAL C/CAPITALE (=Spesa)	-8.694,41	TRAGLIABUE
	- ALTRI	-14.647,59	

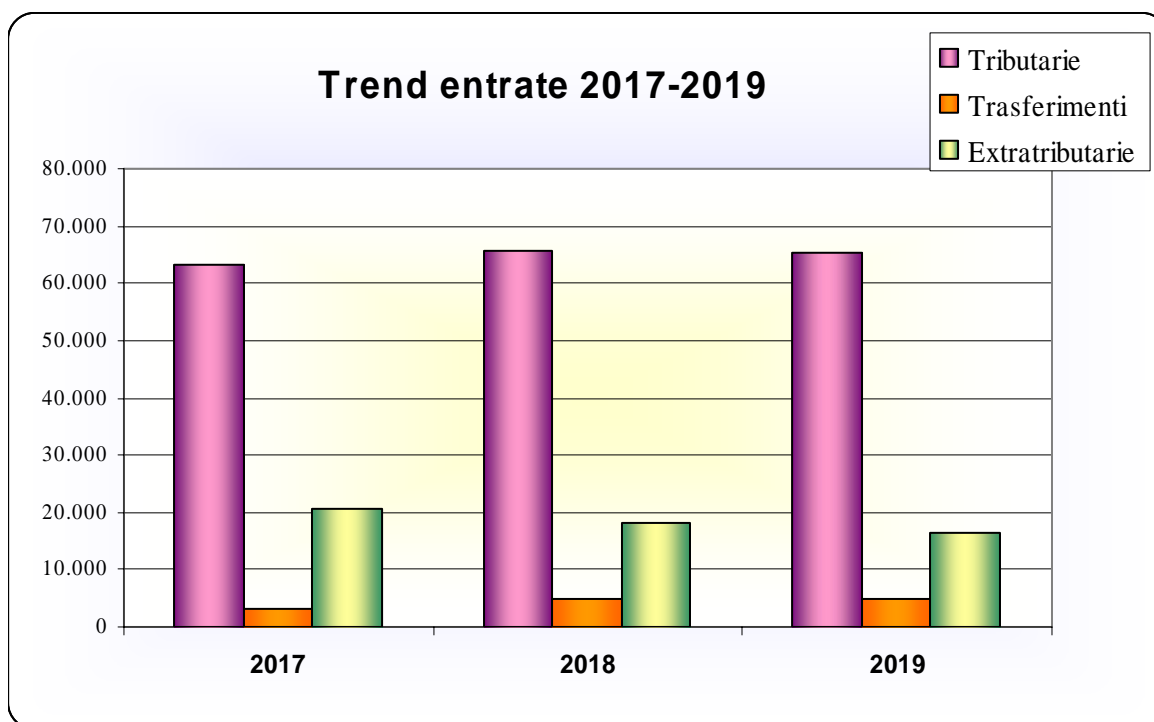
<b>Totale</b>	<b>-289.160,28</b>
---------------	--------------------

c) - Trend entrate correnti 2017-2019

Il seguente prospetto pone a confronto gli accertamenti per le entrate correnti degli ultimi tre anni.

(€/ 1.000)

Entrate	2017	2018	% var 17/18	2019	% var 18/19
tit. I° - Tributarie	63.204	65.715	3,97%	65.498	-0,33%
tit. II° - Trasferimenti	2.973	4.859	63,44%	4.976	2,41%
tit. III° - Extratributarie	20.605	18.250	-11,43%	16.351	-10,41%
	<b>86.782</b>	<b>88.824</b>	<b>2,35%</b>	<b>86.825</b>	<b>-2,25%</b>



## Analisi Residui

### ENTRATA - Anzianità dei residui attivi

titolo	Esercizi precedenti	2015	2016	2017	2018	2019	Totale complessivo
1	1.013.187,77	857.283,18	1.159.204,08	1.909.547,45	3.688.288,63	5.191.138,91	13.818.650,02
2	50.271,36	170.974,17	106.401,27	11.052,00	26.741,15	1.340.190,54	1.705.630,49
3	814.985,56	3.729.580,15	5.303.275,99	3.964.851,41	1.967.810,83	3.665.338,30	19.445.842,24
4	-	364.163,76	1.662.897,92	17.336,60	361.883,79	1.825.214,88	4.231.496,95
5	-	-	1.422.306,98	1.116.446,48	2.138.773,78	2.627.065,00	7.304.592,24
9	4.613,06	19.254,98	58.415,36	61.002,02	121.948,47	545.773,85	811.007,74
	1.883.057,75	5.141.256,24	9.712.501,60	7.080.235,96	8.305.446,65	15.194.721,48	<b>47.317.219,68</b>

La persistenza di residui attivi con anzianità superiore ai cinque anni è dovuta alle procedure di riscossione coattiva in corso (es: per entrate tributarie ed extratributarie) o perché correlate a spese (es: canoni locazione ERP) da compensare con lavori su edifici ERP.

Sono stati eliminati dal bilancio ai sensi punto 9.1 principi contabili D.Lgs. 118/2011 residui attivi iscritti a ruolo da più di tre anni, compensati con riduzione del FCDE e mantenuti fra i crediti dello stato patrimoniale in attesa di prescrizione o inesigibilità (vedasi tabella seguente).

#### SITUAZIONE RUOLI EMESSI NELL'ANNO 2015 O PRECEDENTI ELIMINATI DA FINANZIARIA nel 2018 e 2019

Tipologia	CAP	ART	ANNO	ACC. TO	Eliminati
Contravvenzioni CDS	30900	02	2015	1516	1.900.000,00
Proventi Scuole	30915	00	2015	1412	2.765,28
	30199	00	2015	1413	89.131,19
	30400	00	2015	1414	5.187,46
	30195	00	2015	1415	41.543,20
	30154	00	2015	1416	13.196,46
Proventi palestre	30350	00	2011	287	12.742,55
	30350	00	2012	1752	7.810,59
	30350	00	2013	1845	11.931,75
	30350	00	2014	1543	17.051,15
	30350	00	2015	1541	14.483,42
	30350	00	2016	1402	7.144,22
Tributi	10010	00	2015	1282	121.887,56
	10012	01	2015	1283	139.371,19
	30605	00	2015	1332	795,88
	30606	00	2015	1333	8.484,51
Canoni Patrimonio	30840	00	2015	1406	15.991,43
	31050	00	2015	1407	8.639,55
Proventi Ed.privata	30735	00	2015	1368	7.938,89
Contravvenzioni regolamenti	30890	01	2015	486	41.528,81
	30890	01	2015	1410	2.366,53
Proventi Ambiente	30385	00	2015	1340	502,41
Prestiti onore	31066	00		vari	20.056,35

**totale** **2.490.550,38**

Gli scostamenti annuali più significativi fra le entrate correnti sono esposti nei punti che seguono.

### c1) Confronto Entrate correnti di natura tributaria contributiva perequativa – titolo I

Descrizione	Accertato 2017	Accertato 2018	Accertato 2019
IMU	23.835.590,03 (1)	24.795.104,65 (1)	25.422.058,33 (1)
TARI	17.133.814,97	17.852.581,91	16.639.660,28
Fondo solidarietà comunale	14.048.162,00	14.789.128,89	14.788.313,54
TASI	284.167,66	278.598,38	279.696,17
Addizionale IRPEF COM.LE	6.091.917,18	6.239.977,15	6.443.770,48
Imposta pubblicità	1.334.264,36	1.296.168,09	1.496.797,76
ICI - recupero evasione	61.557,12	31.705,15	8.769,41
Imposta di soggiorno	248.493,54	254.337,97	255.415,59
Diritti pubbliche affissioni	166.602,13	177.388,43	163.244,66
Altre imposte	0,00	558,97	0,00
<b>Totale tit. 1°</b>	<b>63.204.568,99</b>	<b>65.715.549,59</b>	<b>65.497.726,22</b>

(1) Al netto della quota di € 5.396.348,94 trattenuta dallo Stato ad alimentazione del fondo di solidarietà comunale.

### Pressione tributaria pro-capite

2014	2015	2016	2017	2018	2019
700,70	626,00	646,69	653,21	676,02	674,97

Sul trend 2017/2019 di alcuni tributi si vedano le schede predisposte dal Servizio Tributi, di cui alle pagine 25, 26 e 27.

**Scheda I.M.U. (Imposta Municipale Propria) - (somme accertate in bilancio)**

Anno	Gettito di competenza	Recupero evasione/ ravvedimenti / altro	Contributo IFEL	NOTE
2017	22.271.611,11	1.563.978,92	17.168,29	Dal gettito IMU di competenza per l'anno 2017 è stata trattenuta dall'Agenzia delle Entrate la somma di euro 5.396.348,94 quale quota dovuta dal Comune di Cesena per alimentare il Fondo di solidarietà comunale.
2018	21.998.881,22	2.796.223,43	16.851,41	Dal gettito IMU di competenza per l'anno 2018 è stata trattenuta dall'Agenzia delle Entrate la somma di euro 5.396.348,94 quale quota dovuta dal Comune di Cesena per alimentare il Fondo di solidarietà comunale.
2019	21.886.424,97	3.535.633,36	16.883,60	Dal gettito IMU di competenza per l'anno 2019 è stata trattenuta dall'Agenzia delle Entrate la somma di euro 5.396.348,94 quale quota dovuta dal Comune di Cesena per alimentare il Fondo di solidarietà comunale.

<u>Proventi IMU</u>	<u>27.282.773,91</u>	271,46	<u>Proventi IMU altri fabbricati</u>	<u>23.377.438,64</u>	85,69%
n° unità immobiliari	100.505		Totale proventi IMU	<u>27.282.773,91</u>	
<u>Proventi IMU prima abitazione</u>	<u>85.597,95</u>	0,31%	<u>Proventi IMU terreni</u>	<u>1.626.628,69</u>	5,96%
Totale proventi IMU	<u>27.282.773,91</u>		Totale proventi IMU	<u>27.282.773,91</u>	
			<u>Proventi IMU aree edificabili</u>	<u>2.193.108,63</u>	8,04%
			Totale proventi IMU	<u>27.282.773,91</u>	

NOTA TABELLA: Il dato riportato nella tabella di cui sopra alla voce "Proventi IMU" è riferito ai versamenti fatti dai contribuenti con F24 per l'anno d'imposta 2019, include l'importo trattenuto al Comune dall'Erario a titolo di Fondo solidarietà comunale pari ad euro 5.396.348,94.

**Scheda I.C.I. - (somme accertate in bilancio)**

Anno	Gettito di competenza	Recupero evasione	Rimborsi		NOTE
			n.	Importo	
2017	///	61.557,12	n. 17	15.626,00	Dal 2012 l'ICI è stata soppressa e sostituita dall'IMU e dal 2014 in parte anche dalla TASI.
2018	///	31.705,15	n. 0	0	
2019	///	8.769,41	n. 0	0	

**Scheda TASI (Tassa Servizi Indivisibili) - (somme accertate in bilancio)**

Anno	Gettito di competenza	NOTE
2017	284.167,66	Nel 2017 sono stati assoggettati a TASI esclusivamente i "beni merce" inventati delle imprese di costruzione e i fabbricati rurali strumentali (dal 2016 la TASI non si applica più alle abitazioni principali).
2018	278.598,38	Nel 2018 sono stati assoggettati a TASI gli stessi immobili del 2017.
2019	279.696,17	Nel 2019 sono stati assoggettati a TASI gli stessi immobili del 2017 e del 2018.

**Scheda Imposta comunale sulla pubblicità e diritti di pubblica affissione - (somme accertate in bilancio)**

Anno	Gettito imposta pubblicità	Gettito pubbliche affissioni	Compenso al concessionario	NOTE
2017	1.334.264,36	166.602,13	303.473,44	Nel 2018 è stata fatta la procedura di gara per l'individuazione del concessionario per la gestione del servizio di accertamento e riscossione dell'imposta comunale sulla pubblicità e dei diritti sulle pubbliche affissioni. La nuova concessione alla società I.C.A. spa ha preso avvio il 1° settembre 2018. Nel gettito 2019 è compreso l'importo dei €168.850,33 relativo al recupero evasione anni 2015-2019.
2018	1.296.168,09	177.388,43	300.107,71	
2019	1.496.797,76	163.244,66	321.098,41	



**Scheda Imposta di Soggiorno** – (somme accertate in bilancio)

Anno	Gettito	Numero strutture ricettive	NOTE
2017	248.493,54	n. 67	
2018	254.337,97	n. 81	
2019	255.415,59	n. 89	

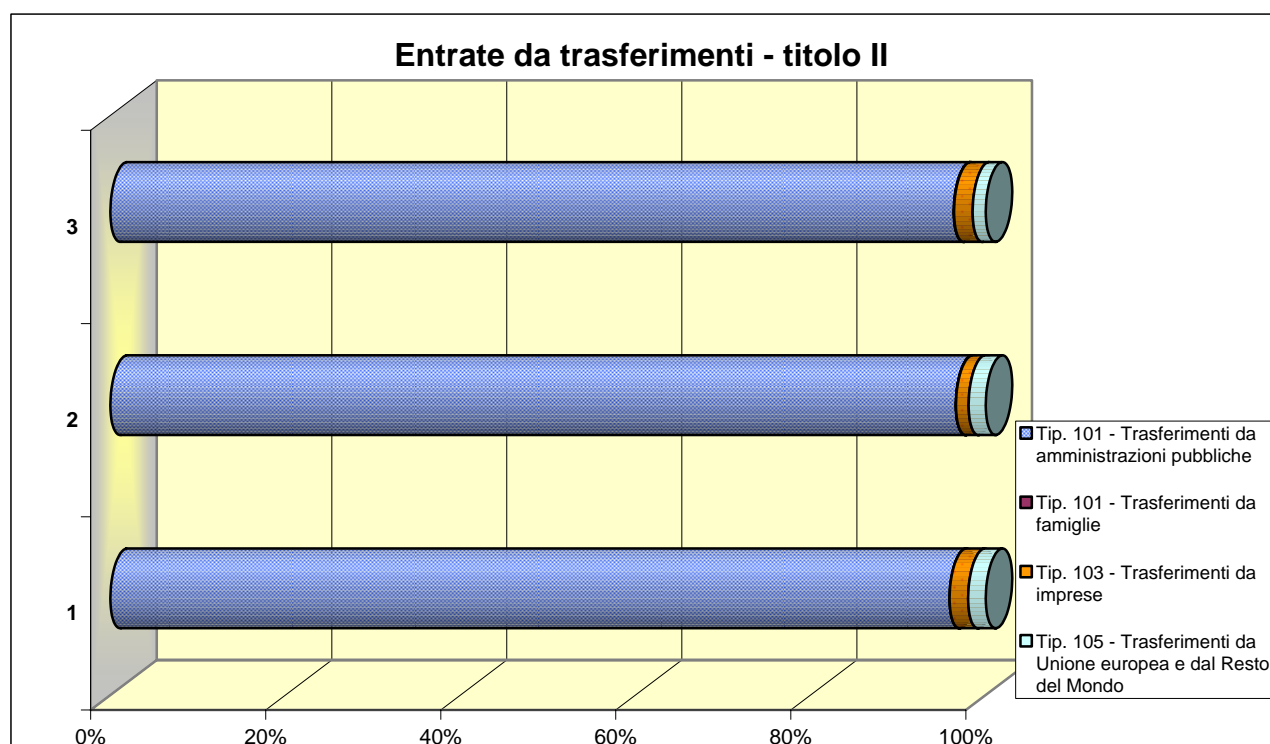
**Scheda Tassa sui Rifiuti (TARI)** – (somme accertate in bilancio)

Anno	Numero utenze	Gettito di competenza	Recupero evasione TARES/TARI	NOTE
2017	- Domestiche 41.994 - Non domestiche 6.076	16.435.690,60	698.124,37	Dal 2016 l'attività gestione della TARI è stata reinternalizzata. L'attività di recupero evasione è affidata a ditta esterna MUNICIPIA SPA..
2018	- Domestiche 42.077 - Non domestiche 6.076	16.269.821,88	1.582.760,03	
2019	- Domestiche 44.315 - Non domestiche 6.801	15.419.194,90	1.220.465,38	

## c2) Confronto Trasferimenti correnti – titolo II

Descrizione	Accertato 2017	Accertato 2018	Accertato 2019
Tip. 101 - Trasferimenti da amministrazioni pubbliche	2.849.891,08	4.693.083,85	4.794.316,84
Tip. 102 - Trasferimenti da famiglie	0,00	1.298,08	1.409,10
Tip. 103 - Trasferimenti da imprese	63.244,20	69.755,16	105.428,91
Tip. 105 - Trasferimenti da Unione europea e dal Resto del Mondo	59.725,90	95.403,78	75.379,29
<b>Totale tit. 2°</b>	<b>2.972.861,18</b>	<b>4.859.540,87</b>	<b>4.976.534,14</b>

Nella pagina seguente vi è l'analisi delle singole voci dei contributi da amministrazioni pubbliche negli ultimi tre anni.



**c2. a) Trasferimenti correnti da Amministrazioni pubbliche – titolo 2° - tipologia 101**

Capitolo	Descrizione	Accertato 2017	Accertato 2018	Accertato 2019
20010	Fondo ordinario (mobilità personale)	158.632,77	158.632,77	158.632,77
20027	Trasferimenti statali compensativi addizionale IRPEF	206.214,83	202.836,17	243.593,10
20028	Contributi compensativi IMU	844.567,74	842.834,70	821.601,75
vari	Contributi da stato per pubblica istruzione	559.859,18	586.273,94	501.178,04
20094	Contributo ministero per stranieri	-	162.100,00	-
20100	Contributo min. ambiente per mobilità sostenibile	-	95.850,00	130.910,00
20110	Rimborso statale spese consultazioni elettorali	4.542,06	235.925,80	109.072,54
20120	Contributi statali progetti innovazione	13.489,50	15.478,65	8.404,21
20129	Contributi ministero accertamenti medico legali	11.503,00	7.669,00	-
20130	Contributo personale aspettativa sindacale	10.389,89	10.579,67	13.847,96
20145	Contributo statale contrasto evasione fiscale	68.920,17	195.902,16	30.853,63
20181	Contributo reg.le mense biologiche MIUR			316.078,55
20190	Contributo reg.le per Asse 6 Casa Bufalini	-	113.000,00	405.000,00
20203	Contributo reg.le per frequenza centri estivi	-	75.690,50	162.545,10
20212	Contributo reg.le per Istituto Coelli	27.292,00	-	34.800,00
20234	Contributo reg.le per attività culturali	27.000,00	27.000,00	25.000,00
20235	Contributo reg.le iniziative culturali	-	75.600,00	15.000,00
20240	Contributo reg.le Atersir	-	14.000,00	17.680,00
20279	Rimborso per elezioni regionali			140.484,96
20282	Contributi reg.li per servizi disabili	41.684,35	366.908,19	252.119,92
20329	Contributi reg.li Progetto "Un'altra stazione"			23.100,00
20344	Contributi reg.li emergenze protezione civile	149.993,00	-	28,86
20346	Contributo reg.le servizio educazione alla sostenibilità	20.850,00	46.050,00	32.405,00
20350	Contributi reg.li per igiene ambientale	87.182,65	4.000,00	128.363,00
20351	Contributo reg.le centro antiviolenza	46.334,35	72.433,79	43.898,81
20355	Contributi reg.li per progetti innovazione	-	24.656,00	101.458,95
20358	Contributi reg.li per sviluppo e impresa	-	28.490,03	28.490,03
20373	Rimborso gestione Tributi comuni Montiano Verghereto	26.890,00	26.890,00	56.879,04
20374	Contributi da enti pubblici protezione civile	-	680,00	92.020,00
20376	Contributi da enti pubblici ambiente	23.581,28	29.906,18	35.444,61
20386	Contributo libri di testo	-	-	105.060,00
20389	Contributo da Unione Valle Savio (L. Reg.le n. 14)	-	14.154,00	24.460,00
20396	Contributi da comuni			16.116,20
20436	Contributi promozione turistica	60.259,00	101.692,00	55.400,00
20455	Contributo enti vari			84.518,38
20456	Quota 5 per mille irpef	17.721,41	16.464,64	16.938,73
20460	Contributo da Acer per fondo sociale affitto	30.000,00	30.000,00	50.000,00
20465	Contributi per disabili	69.939,28	62.576,31	131.682,84
vari	Contributi vari gestione nidi	79.719,32	978.864,22	323.683,23
	Altri vari	263.325,30	69.945,13	57.566,63
	<b>Totale tipologia 101....</b>	<b>2.849.891,08</b>	<b>4.693.083,85</b>	<b>4.794.316,84</b>

## Scheda Partecipazione contrasto evasione fiscale e contributiva (cap. 20145)

(somme accertate in bilancio)

Anno	Segnalazioni qualificate	Contributo incassato (anno di erogazione)	NOTE
2017	n. 26	68.920,17	La quota di compartecipazione ai tributi erariali spettante al Comune è pari a: - 50% per le segnalazioni inviate negli anni 2010 e 2011; - 100% per le segnalazioni inviate dal 2012 e fino al 2019.
2018	n. 13	195.902,16	
2019	n. 15	30.853,63	

### c3) Confronto Entrate extratributarie – titolo 3°

Descrizione categoria	Accertato 2017	Accertato 2018	Accertato 2019
Tip. 100 - Vendita di beni e servizi	8.888.539,68	9.549.103,10	9.019.498,49
Tip. 200 - Proventi derivanti da attività di controllo illeciti (1)	6.305.507,26	3.476.638,44	2.804.857,47
Tip. 300 - Interessi attivi	65.287,71	34.863,06	23.240,90
Tip. 400 - Altre entrate da redditi di capitale (*)	4.201.223,92	3.814.130,40	3.134.881,63
Tip. 500 - Rimborsi e altre entrate correnti	1.144.189,03	1.374.843,31	1.368.187,31
<b>Totale titolo 3° .....</b>	<b>20.604.747,60</b>	<b>18.249.578,31</b>	<b>16.350.665,80</b>

(*) Hera S.p.A.	1.756.009,17	1.587.280,52	1.670.821,60
Unica Reti S.p.A.	1.389.939,51	1.454.588,38	743.456,28
Romagna Acque S.p.A.	404.850,00	413.557,50	439.680,00
Energie per la città	126.979,04	120.000,00	80.923,75
FA-CE S.p.A.	41.592,20	0,00	0,00
Gestione parcheggi (ATR)	481.854,00	238.704,00	200.000,00
	<u>4.201.223,92</u>	<u>3.814.130,40</u>	<u>3.134.881,63</u>

(1) Di cui contravvenzioni codice della strada: 5.576.281,16 2.779.541,24 2.393.805,03

Nelle pagine seguenti (punti C3a, C3b,) vi è l'analisi delle singole voci delle entrate extratributarie degli ultimi tre anni.

### c3. a) Vendita di beni e servizi e proventi derivanti dalla gestione dei beni – tipologia 100

*Voci principali*

Descrizione	Accertato 2017	Accertato 2018	Accertato 2019
Concorsi famiglie spese scuole materne com.li/statali	2.220.508,05	2.078.065,21	2.005.411,58
Concessione servizi ad Hera SpA	704.313,95	704.868,89	704.897,10
Concorsi da famiglie per spese asili nido	674.534,22	694.080,54	657.286,39
Concorsi da famiglie per spese mensa tempo pieno elem.	555.955,99	615.462,35	644.313,35
Diritti di segreteria pratiche edilizie	306.855,06	377.709,66	402.975,95
Proventi palestre ed impianti sportivi vari	221.242,55	202.493,56	214.712,66
Diritti di segreteria e rilascio carte d'identità	223.619,10	353.959,54	306.489,52
Rimborso spese cimiteri	221.676,00	310.335,00	282.474,00
Diritti trasporti funebri	155.350,00	150.900,00	159.102,00
Concessione illuminazione votiva cimiteri	123.818,00	123.630,93	131.968,16
Diritti pratiche rischio sismico	144.355,00	139.540,00	144.480,00
Canone affitto azienda teatro	74.996,00	74.996,00	74.996,00
Introiti abbonamenti trasporto scolastico	91.915,00	82.039,00	67.127,00
Proventi riviste, pubblicazioni attività culturali	79.499,43	107.592,10	92.014,80
Concorsi famiglie scuole medie	34.086,46	40.420,96	44.380,12
Proventi gestione parcheggi	12.755,00	97.236,83	50.727,50
Proventi concessione impianti sportivi	8.395,86	4.923,66	116.380,85
Canone occupazione suolo (COSAP)	627.631,04	636.141,06	561.171,08
Concessione loculi	573.775,70	854.184,80	451.459,00
Tariffa incentivante impianti fotovoltaici e rimborsi vari	92.291,37	78.238,68	61.895,74
Gestione tutela e controllo popolazione canina e felina	10.875,24	16.313,92	14.917,01
Proventi da autorizzazioni zona traffico limitato	256.006,66	253.483,85	249.364,25
Rimborso spese istruttoria pratiche ufficio strade	46.290,00	57.354,00	56.089,53
Rimborso spese autorizzazioni allacciamento fogne	16.593,00	18.599,00	17.949,47
Proventi spese istruttoria mobilità	87.507,25	66.980,50	108.576,12
Canone concessione centro per autotrasporto	56.152,70	56.994,98	56.994,98
Canone teleriscaldamento	71.467,85	77.613,85	66.637,08
Concessione a terzi di sale ed immobili	45.752,74	43.684,26	37.446,75
Concessione asili nido privati	22.224,00	12.825,86	38.990,16
Proventi attività estrattive art. 17 LR. 17/91	62.452,98	59.107,12	36.666,45

... segue

Descrizione	Accertato 2017	Accertato 2018	Accertato 2019
Fitti reali e concessione di terreni, fabbricati	545.015,51	621.159,11	607.486,85
Usufrutto servizio trasporti	31.994,50	31.994,50	24.867,00
Concessione mercato ortofrutticolo	211.494,31	212.604,61	213.472,76
Proventi concessione piscina	188.312,17	191.323,84	193.999,37
Proventi per acquisizione documentazione infortunistica	0,00	30.198,73	34.957,00
Varie	88.826,99	72.046,20	86.820,91
<b>Totale tipologia 100.....</b>	<b>8.888.539,68</b>	<b>9.549.103,10</b>	<b>9.019.498,49</b>

### Scheda C.O.S.A.P.

(somme accertate in bilancio)

Anno	Gettito	NOTE
2017	255.388,91 cap. 30605 372.242,13 cap. 30606 627.631,04	Tariffe rimaste invariate rispetto agli anni precedenti. Confermata riduzioni tariffe 50% per pubblici esercizi che non detengono nei locali gli apparecchi di cui all'art. 110, comma 6, lett. a) del TULPS (es. slot machines), confermate anche le altre esenzioni introdotte negli anni precedenti, inclusa quella relativa ai per pubblici esercizi che aderiscono al progetto "Informazione turistica diffusa" (info point). Capitolo 30605 di competenza del Servizio Tributi: include entrate da occupazioni permanenti più altre entrate da occupazioni temporanee non incluse al capitolo 30606, di competenza del Servizio Attività Economiche (SUAP – Unione).
2018	215.670,24 cap. 30605 420.470,82 cap. 30606 636.141,06	Tariffe rimaste invariate rispetto agli anni precedenti. Confermata riduzioni tariffe 50% per pubblici esercizi che non detengono nei locali gli apparecchi di cui all'art. 110, comma 6, lett. a) del TULPS (es. slot machines), confermate anche le altre esenzioni introdotte negli anni precedenti, inclusa quella relativa ai per pubblici esercizi che aderiscono al progetto "Informazione turistica diffusa" (info point). Capitolo 30605 di competenza del Servizio Tributi: include entrate da occupazioni permanenti più altre entrate da occupazioni temporanee non incluse al capitolo 30606, di competenza del Servizio Attività Economiche (SUAP – Unione).
2019	153.221,00 cap. 30605 407.950,08 cap. 30606 561.171,08	Tariffe rimaste invariate rispetto agli anni precedenti. Confermata riduzioni tariffe 50% per pubblici esercizi che non detengono nei locali gli apparecchi di cui all'art. 110, comma 6, lett. a) del TULPS (es. slot machines), confermate anche le altre esenzioni introdotte negli anni precedenti, inclusa quella relativa ai per pubblici esercizi che aderiscono al progetto "Informazione turistica diffusa" (info point). Nel 2019 l'esenzione per "Informazione turistica diffusa" è stata estesa alle edicole. Capitolo 30605 di competenza del Servizio Tributi: include entrate da occupazioni permanenti più altre entrate da occupazioni temporanee non incluse al capitolo 30606, di competenza del Servizio Attività Economiche (SUAP – Unione).

### c3. b) Rimborsi e altre entrate correnti – tipologia 500

*Voci principali*

Descrizione	Accertato 2017	Accertato 2018	Accertato 2019
Concorsi e rimborsi vari	109.685,70	58.669,24	90.478,06
Tariffa incentivante impianti fotovoltaici (1)	0,00	69.015,32	0,00
Risorse incentivi progettazione (=S)	26.260,38	0,00	71.413,70
IVA a credito gestioni attività commerciali	426.824,23	651.115,17	557.041,24
Rimborsi da enti per popolazione canina e felina	98.712,00	94.030,00	94.000,00
Rimborsi da enti per personale	116.554,43	46.486,61	112.041,22
Rimborso da dip.ti per assegni indebiti per servizi non prestati	34.569,00	880,75	306,17
Rimborsi di imposte	34.262,00	21.459,00	17.750,00
Contribuzione ditte PUA	0,00	18.735,16	31.400,04
Risarcimento danni da assicurazioni (=S)	33.370,78	56.653,77	66.571,26
Rimborso spese d'asta e istruttoria atti	7.907,68	2.524,94	0,00
Rimborso spese condominiali	48.755,85	44.992,93	110.615,13
Recupero spese da ufficio legale	40.916,98	63.583,89	35.668,23
Rimborso oneri finanziari mutuo impianti sportivi	13.506,60	13.506,60	13.506,60
Rimborsi da istituti previdenziali diversi	43.075,77	50.833,22	64.411,07
Rimborsi da assicurazioni spese patrocinio legale	31.877,64	3.976,76	24.168,91
Orti anziani - rimborso utenze	14.410,84	18.935,62	15.279,02
Rimborso da ambulantisti servizio pilomat area mercatale	8.680,00	13.415,00	11.090,00
Recupero imposte e tasse anticipate	1.882,06	45.301,65	2.325,00
Concorsi e rimborsi biblioteca	21.080,40	57.191,80	8.400,54
Varie	31.856,69	43.535,88	41.721,12
<b>Totale cat. 05 .....</b>	<b>1.144.189,03</b>	<b>1.374.843,31</b>	<b>1.368.187,31</b>

(1) Contributi una tantum per nuovi impianti.

## **Fondo Crediti Dubbia Esigibilità anno 2019**

Il fondo crediti di dubbia esigibilità è da intendersi come un fondo rischi diretto ad evitare che entrate di dubbia esigibilità previste ed accertate nel corso dell'esercizio possano finanziare impegni per spese per beni e servizi del bilancio.

L'accantonamento annuale al fondo crediti di dubbia esigibilità è stato determinato sulla base delle norme di legge e dei principi contabili di cui all'allegato A/2 del decreto per quelle entrate per cui si è ritenuto esista il rischio di inesigibilità quali contravvenzioni al codice della strada ed ai regolamenti comunali, accertamenti tributari (es. IMU, TASI, TARI), rette scolastiche, proventi servizi, canoni di locazione e concessione.

Non sono state considerate di dubbia esigibilità le entrate in c/capitale (es. alienazioni patrimoniali e proventi permessi di costruire) in quanto accertate sulla base della loro esigibilità.

Il metodo ordinario applicato per verificare la congruità dell'accantonamento prevede di applicare al volume dei residui attivi riferiti alle entrate di dubbia esigibilità, la percentuale determinata come complemento a 100 della media semplice delle riscossioni in conto residui intervenute nel quinquennio precedente rispetto al totale dei residui attivi conservati al 1 gennaio degli stessi esercizi.

Il calcolo della percentuale di inesigibilità delle singole entrate è determinato utilizzando la media semplice dell'ultimo quinquennio per ciascun capitolo di bilancio in entrata considerato di difficile esigibilità.

Il FCDE 2019 definito in €23.533.600,00 deriva dalla verifica di congruità sulla base dei residui dell'ultimo quinquennio che ha portato alla determinazione di un fondo minimo di €23.273.333,06, poi aumentato prudenzialmente ad €23.533.600,00 tenendo conto del trend di incassi sui residui soprattutto delle entrate tributarie.

Nel prospetto sotto riportato sono rilevate le entrate considerate e il calcolo dell'accantonamento 2019 al fondo crediti dubbia esigibilità.



<b>FONDO CREDITI DUBBIA ESIGIBILITA' ANNO 2019</b>					
<b>Tipologia 1010100: Imposte, tasse e proventi assimilati</b>	<b>capitoli</b>	<b>residui al 31/12/2019</b>	<b>%</b>	<b>FCDE</b>	<b>FCDE 2019 definitivo</b>
TARI	010087/00	7.351.283,53	58,37%	4.290.944,20	4.370.000,00
TARI - TARES RECUPERO EVASIONE	010087/01	1.842.072,56	61,64%	1.135.453,53	1.150.000,00
TARES	010085/00	476.225,56	73,58%	350.406,77	390.000,00
ICI- RECUPERO EVASIONE	010010/00	203.868,17	82,37%	167.926,21	170.000,00
IMU - RECUPERO EVASIONE	010012/01-02	3.590.742,60	90,86%	3.262.548,73	3.300.000,00
IMPOSTA DI SOGGIORNO	10045/00	95.468,47	21,49%	20.516,17	30.000,00
IMPOSTA DI PUBBLICITA'	10020/00-01	197.118,42	63,55%	125.268,76	140.000,00
<b>Totale Tipologia 1010100</b>		<b>13.756.779,31</b>		<b>9.353.064,36</b>	<b>9.550.000,00</b>
<b>Tipologia 3010000: Vendita di beni e servizi e proventi derivanti dalla gestione dei beni</b>	<b>capitoli</b>	<b>residui al 31/12/2019</b>	<b>%</b>	<b>FCDE</b>	<b>FCDE 2019 definitivo</b>
PROVENTI GESTIONE SCUOLE MATERNE COMUNALI	030154/00	417.741,56	33,52%	140.026,97	141.000,00
CONCORSO SPESE MENSA FAMIGLIE SCUOLE MATERNE STATALI	030195/00	866.893,87	40,33%	349.618,30	350.000,00
CONCORSO FAMIGLIE SCUOLE ELEMENTARI TEMPO PIENO	030199/00	488.210,87	69,17%	337.695,46	340.000,00
CONCORSO FAMIGLIE SCUOLE MEDIE TEMPO PIENO	030200/00	27.036,91	69,17%	18.701,43	19.000,00
CONCORSO FAMIGLIE SPESE ASILI NIDO	030400/00	271.802,59	22,63%	61.508,93	62.000,00
CONCESSIONE ASILI NIDO PRIVATI	030623/00	57.306,02	23,24%	13.317,92	14.000,00
PROVENTI CAMPI SPORTIVI	030342/00	14.715,14	41,16%	6.056,75	7.000,00
PROVENTI PALESTRE	030350/00	208.842,67	53,63%	112.002,32	115.000,00
FITTI REALI FABBRICATI AD USO DIVERSO DA ABITATIVO	030511/00	126.693,64	33,61%	42.581,73	43.000,00
FITTI REALI TERRENI AGRICOLI	030560/00	21.279,90	22,69%	4.828,41	5.000,00
CONCESSIONI TERRENI DEMANIALI E PATRIMONIALI INDISPONIBILI	030620/00	63.440,06	47,68%	30.248,22	31.000,00
COSAP	030605-030606	114.842,49	32,26%	37.048,19	38.000,00
<b>Totale Tipologia 3010000</b>		<b>2.678.805,72</b>		<b>1.153.634,63</b>	<b>1.165.000,00</b>
<b>Tipologia 3020000: Proventi derivanti dall'attività di controllo e repressione delle irregolarità e degli illeciti</b>	<b>capitoli</b>	<b>residui al 31/12/2019</b>	<b>%</b>	<b>FCDE</b>	<b>FCDE 2019 definitivo</b>
PROVENTI CONTRAVVENZIONI REGOLAMENTI COMUNALI	030890/01	27.800,09	87,84%	24.419,60	25.000,00
PROVENTI CONTRAVVENZIONI REGOLAMENTI COMUNALI	030890/02	764.512,36	87,84%	671.547,66	675.000,00
PROVENTI CONTRAVVENZIONI REGOLAMENTI COMUNALI	030890/03	27.461,50	87,84%	24.122,18	25.000,00
PROVENTI CONTRAVVENZIONI EX ART. 208 CODICE DELLA STRADA	030900/01	7.096.756,77	93,67%	6.647.532,07	6.650.000,00
RUOLI CONTRAVVENZIONI	030900/02	4.870.549,93	90,52%	4.408.821,80	4.450.000,00
PROVENTI CONTRAVVENZIONI EX ART. 142 CODICE STRADA	030900/03	944.939,08	98,21%	928.024,67	930.000,00
PROVENTI SANZIONI L.R. 23/20004	30038/00	112.231,74	23,55%	26.430,57	27.000,00
PROVENTI SANZIONI L.R. 23/20004	30038/01	18.379,77	23,55%	4.328,44	5.000,00
<b>Totale Tipologia 3020000</b>		<b>13.862.631,24</b>		<b>12.735.226,98</b>	<b>12.787.000,00</b>
<b>Tipologia 3050000: Rimborsi e altre entrate correnti</b>	<b>capitoli</b>	<b>residui al 31/12/2019</b>	<b>%</b>	<b>FCDE</b>	<b>FCDE 2019 definitivo</b>
PRESTITI SULL'ONORE	031066/00	3.214,96	78,91%	2.536,92	2.600,00
RECUPERI UFFICIO LEGALE	030705/00	47.616,97	60,63%	28.870,17	29.000,00
<b>Totale Tipologia 3050000</b>		<b>50.831,93</b>		<b>31.407,09</b>	<b>31.600,00</b>
<b>totale FCDE 2019</b>		<b>30.349.048,20</b>		<b>23.273.333,06</b>	<b>23.533.600,00</b>

## 2) Spese correnti e Rimborso prestiti (tit. I + tit. IV)

### a) Confronto previsioni iniziali/previsioni definitive

Nell'anno 2019 sono state approvate dal Consiglio comunale n. 5 variazioni al bilancio con relative variazioni al PEG approvate dalla Giunta. Inoltre la Giunta ha approvato n. 2 prelievi dal fondo di riserva, n. 2 variazioni di macroaggregato.

Infine con determinazioni dirigenziali del responsabile dei servizi finanziari sulla base delle segnalazioni pervenute dai settori dell'Ente sono state approvate n. 22 variazioni di capitoli/articoli.

Nel corso dell'esercizio sono state apportate variazioni alle previsioni iniziali della spesa per € 3.116.675,09 (+3,54%).

	Previsioni iniziali A	Previsioni definitive B	Differenza B-A	%
Tit. 1° - Spese correnti (2)	84.458.188,73	87.692.523,31	3.234.334,58	3,83%
Tit. 4°-5° - Rimborso prestiti (1)	<u>3.650.538,00</u>	<u>3.532.878,51</u>	<u>-117.659,49</u>	<u>-3,22%</u>
<b>Totale</b>	<b>88.108.726,73</b>	<b>91.225.401,82</b>	<b>3.116.675,09</b>	<b>3,54%</b>

(1) Di cui € 1.000.000,00 per rimborso anticipazione di cassa.

(2) Nel corso dell'anno 2019 il fondo di riserva iniziale di € 401.956,00 è stato utilizzato per € 69.948,00 con delibera di giunta n. 200 del 31/05/2019 per finanziare spese correnti per interventi di emergenza a seguito delle forti piogge del 12 e 13 maggio 2019. Il fondo di riserva è stato poi utilizzato con delibera di consiglio n. 73 del 14/11/2019 per € 147.300,39 per spese correnti una tantum, infine con delibera di giunta n. 412 del 20/12/2019 per € 30.500,00 per festa di fine anno 2019. Residuo non utilizzato al 31/12/2019 € 154.207,61.

L'analisi delle variazioni alle previsioni iniziali per grandi tipologie di spesa è la seguente:

	Previsioni iniziali A	Previsioni definitive B	Differenza B-A	%
Personale	20.984.911,00	21.499.499,86	514.588,86	2,45%
IRAP su personale	<u>939.123,00</u>	<u>935.640,97</u>	<u>-3.482,03</u>	<u>-0,37%</u>
Totale personale	21.924.034,00	22.435.140,83	511.106,83	2,33%
Oneri finanziari (1)	4.087.995,00	3.817.723,02	-270.271,98	-6,61%
Beni, servizi e trasferimenti	<u>62.096.697,73</u>	<u>64.972.537,97</u>	<u>2.875.840,24</u>	<u>4,63%</u>
	<b>88.108.726,73</b>	<b>91.225.401,82</b>	<b>3.116.675,09</b>	<b>3,54%</b>

(1) Di cui € 1.000.000,00 per rimborso anticipazione di cassa, non attivata nel corso dell'anno 2019.

## b) Confronto previsioni definitive/impegni

Gli scostamenti fra previsioni definitive/impegni di complessive (-) € 7.178.083,86 (-7,87%) si rilevano nel quadro seguente:

	<b>Previsioni definitive</b>	<b>Impegni</b>	<b>Differenza</b>	
	<b>A</b>	<b>B</b>	<b>B-A</b>	<b>%</b>
Tit. 1° - Spese correnti (2)	87.692.523,31	81.517.270,91	-6.175.252,40	-7,04
Tit. 4°-5° - Rimborso prestiti (1)	<u>3.532.878,51</u>	<u>2.530.047,05</u>	<u>-1.002.831,46</u>	<u>-28,39</u>
<b>Totale</b>	<b><u>91.225.401,82</u></b>	<b><u>84.047.317,96</u></b>	<b><u>-7.178.083,86</u></b>	<b><u>-7,87</u></b>

(1) Di cui € 1.000.000,00 per rimborso anticipazione di cassa (non ci sono stati utilizzi dell'anticipazione nel corso del 2019)

(2) Si aggiunge all'importo impegnato nel 2019 quanto imputato nell'anno 2020 tramite l'accantonamento nel FPV per spese correnti pari ad € 1.491.719,22.

L'analisi degli impegni del titolo I e IV per grandi tipologie di spesa è la seguente:

	<b>Previsioni definitive</b>	<b>Impegni</b>	<b>Differenza</b>	<b>%</b>	<b>Incidenza % di B sul totale</b>
	<b>A</b>	<b>B</b>	<b>B-A</b>		
Personale (*)	21.499.499,86	20.382.146,68	-1.117.353,18	-5,20%	
IRAP su personale	<u>935.640,97</u>	<u>935.640,97</u>	<u>0,00</u>	<u>0,00%</u>	
Totale personale	22.435.140,83	21.317.787,65	-1.117.353,18	-4,98%	25,37%
Oneri finanziari (1)	3.817.723,02	2.802.924,00	-1.014.799,02	-26,58%	3,33%
Beni, servizi e trasferimenti (2)	<u>64.972.537,97</u>	<u>59.926.606,31</u>	<u>-5.045.931,66</u>	<u>-7,77%</u>	<u>71,30%</u>
<b>Totale</b>	<b><u>91.225.401,82</u></b>	<b><u>84.047.317,96</u></b>	<b><u>-7.178.083,86</u></b>	<b><u>-7,87%</u></b>	<b><u>100%</u></b>

(\*) All'importo impegnato nel 2019 per personale si aggiunge quanto imputato all'anno 2020 tramite accantonamento nel FPV per € 1.100.000,00.

(1) Di cui € 1.000.000,00 per rimborso anticipazione di cassa.

(2) Al punto b1) sono analizzati gli scostamenti.

### **Limitazioni e vincoli di cui all'art. 6, commi 7,8,9 e 13 D.L. 78/2010**

Nell'anno 2019 il Comune non ha dovuto applicare le limitazioni di cui all'art.6 D.L. 78/2010 per le spese relative a incarichi di studio e consulenza, relazioni pubbliche, pubblicità, rappresentanza, convegni, mostre, sponsorizzazioni e formazione in quanto ai sensi delle modifiche introdotte con il D.L. 50/2017 gli Enti che hanno approvato il bilancio preventivo entro il 31 dicembre dell'anno precedente e che hanno certificato entro il 31 marzo dell'esercizio successivo il rispetto dei vincoli di pareggio di bilancio, di cui alla legge n.243/2012, per l'anno precedente ne sono esentati.

Permanevano invece i limiti in materia di spesa di gestione per autovetture e missioni del personale che sono rimaste nel 2019 entro i limiti di legge.

Da pagina 50 a pagina 54 sono evidenziati i dati per singoli Centri di Costo (Entrata e Spesa).

## b1) Beni, servizi e trasferimenti

Per quanto concerne la voce **beni, servizi e trasferimenti** (titolo I esclusi: personale + IRAP ed interessi passivi) lo scostamento complessivo di € 5.045.931,66 è dovuto alla differenza fra previsioni assestate ed impegni di €1.651.264,05 e tiene conto delle operazioni di riaccertamento effettuate nel 2019 per € 1.491.719,22 con imputazione delle spese al 2020. Ammontano ad €3.394.667,61 le voci di spesa non impegnabili (accantonamento fondo crediti dubbia esigibilità, fondo rischi, fondo di riserva).

Tale scostamento riguarda principalmente i seguenti Centri di Costo (con importi superiori a 10.000 euro):

<i>Nr./descrizione Centro di Costo</i>		<i>NON IMPEGNATO</i>
02	Casa Bufalini	- 12.240,84
05	Progetti integrati	- 278.351,08
07	Ufficio legale	- 22.927,35
12	Organi Istituzionali: Giunta Comunale	- 11.015,75
14	Segreteria Generale	- 13.355,49
15	Personale	- 10.430,87
17	Ragioneria	- 10.779,44
25	Servizi al cittadino	- 27.091,49
27	Utenze Servizi Generali	- 21.781,40
28	Servizi Generali	- 46.563,21
30	Autoparco	- 31.724,43
35	Polizia Municipale e commerciale	- 72.298,95
36	Scuole Materne	- 34.700,57
37	Istruzione Primaria	- 10.764,78
38	Istruzione Secondaria I	- 10.835,72
40	Diritto allo Studio e altri servizi	- 92.383,45
44	Biblioteca	- 34.753,23
56	Viabilità	- 83.631,95
59	Trasporto Pubblico e Traffico	- 27.126,87
60	Programmazione Urbanistica	- 10.065,72
63	Espropri	- 11.960,00
64	Edilizia Privata	- 267.123,90
67	Protezione Civile	- 15.481,52
70	Igiene Ambientale	- 62.968,60
71	Parchi e Giardini	- 54.891,32
72	Interventi Tutela Ecologica	- 26.448,11
73	Asili Nido	- 132.445,68
74	Altri Servizi per l'Infanzia	- 47.397,00
80	Cimiteri	- 33.904,49

.. segue...

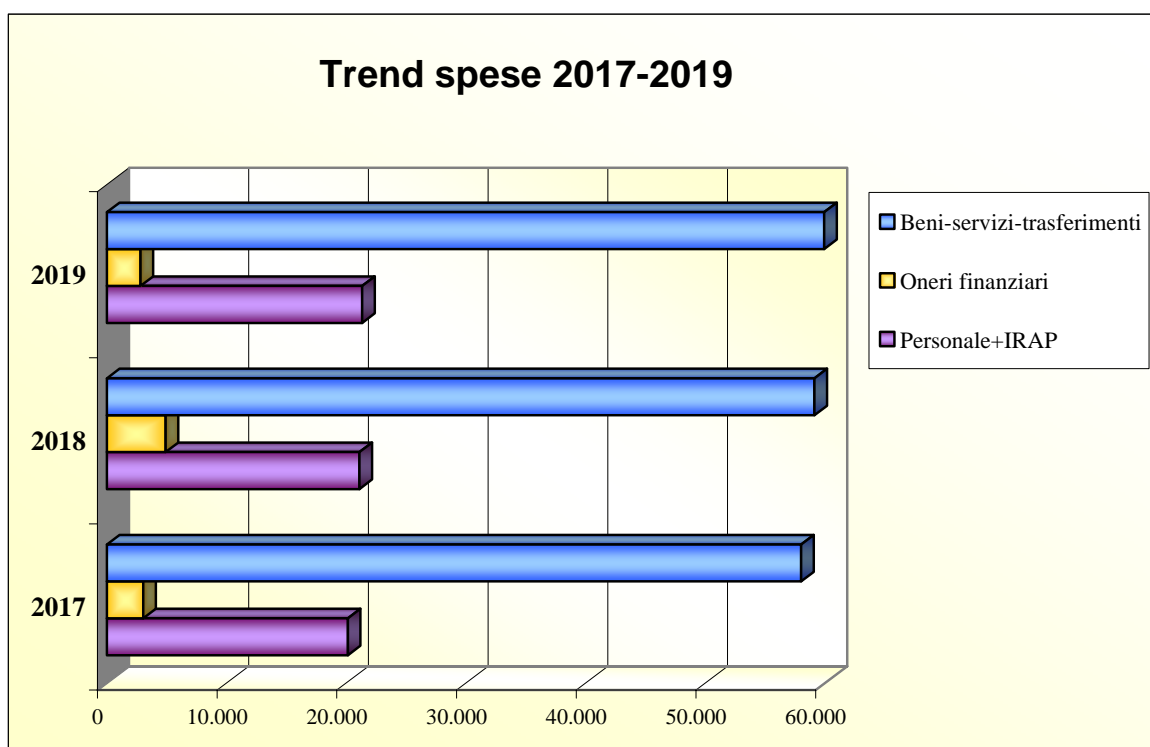
<i>Nr./descrizione Centro di Costo</i>		<i>NON IMPEGNATO</i>
81	Concessione Serv. Pubblicita' e Affissioni	- 22.974,07
89	Ordinanze, ingiunzioni e patrocinio legale	- 16.237,01
90	Sviluppo e impresa	- 25.609,62
	Altri centri di costo	- 71.000,14
	<b><i>Totale parziale.....</i></b>	<b>1.651.264,05</b>
	Fondo crediti dubbia esigibilità	- 3.188.600,00
	Fondo rischi e altri	- 51.860,00
	Fondo di riserva non utilizzato	- <u>154.207,61</u>
	<b><i>TOTALE.....</i></b>	<b><u>5.045.931,66</u></b>

### c) Trend spese correnti e rimborso prestiti 2017-2019

L'evoluzione della spesa corrente complessiva nel triennio 2017-2019 (**impegnato tit. I° e IV°**), suddivisa fra le varie tipologie di spesa, è la seguente:

(€/1.000)					
Spese	2017 (1)	2018 (1)	% var 17/18	2019 (1)	% var 18/19
Personale	19.184	20.138		20.382	
IRAP su personale	944	962		936	
Totale spesa personale	20.128	21.100	4,83%	21.318	1,03%
Oneri finanziari	3.034	4.905	61,67%	2.803	-42,85%
Beni-servizi-trasferimenti	57.997	59.102	1,91%	59.926	1,39%
<b>Totale</b>	<b>81.159</b>	<b>85.107</b>	<b>4,86%</b>	<b>84.047</b>	<b>-1,25%</b>

(1) Comprende somme riaccertate ai sensi D.Lgs. 118/2011.



### SPESA - Anzianità dei residui passivi

titolo	Esercizi precedenti	2015	2016	2017	2018	2019	Totale complessivo
1	-	170.736,40	11.559,95	4.397,91	80.630,12	11.440.297,51	11.707.621,89
2	-	-	-	-	28.406,00	4.289.370,74	4.317.776,74
7	404.922,85	133.496,57	88.963,81	208.448,78	889.465,23	1.849.222,52	3.574.519,76
	404.922,85	304.232,97	100.523,76	212.846,69	998.501,35	17.578.890,77	<b>19.599.918,39</b>

## c1) Spesa del personale

La spesa del personale del comune di Cesena, per l'anno 2019, si assesta in € 21.317.787,65 (compresi oneri contributivi, IRAP e buoni pasto), ai quali si aggiungono, al fine di determinare il limite di spesa di cui all'art. 1, comma 557, legge n. 296/2006, € 2.624.331,00 per il personale trasferito all'Unione Valle Savio, € 307.008,66 per somministrazione lavoro, € 43.405,49 per comandi, oltre alle altre voci e detrazioni di cui alla tabella seguente per un totale di complessivo di € 23.045.102,80 .

Questo permette di affermare che per l'anno 2019 **sono stati rispettati i vincoli normativi in tema di costo del personale.**

<b>LIMITI SPESA DEL PERSONALE (art. 1, comma 557, legge n. 296/2006)</b>			
	Consuntivo 2017	Consuntivo 2018	Consuntivo 2019
<b>- Costo del personale</b>			
- impegni personale (macro 01)	19.184.291,96	20.137.884,42	20.382.146,68
- Fondo pluriennale vincolato spese personale			-
- irap	943.651,45	961.900,02	935.640,97
<b>ALTRE SPESE (fuori costo personale)</b>			
- Buoni pasto (cap. 15050/28+15150/00)	-	-	-
- Previdenza personale P.M. (35050/21)	75.000,00	75.000,00	-
- Tirocini (cap. 41150/03-41050/11-7050/11)	49.860,00	28.066,00	15.075,00
- Somministrazione lavoro (cap. 15050/25)		5.099,39	307.008,66
- Comandi personale (cap. 15180/00)	36.376,22	33.950,19	43.405,49
- Lavoro in convenzione Art.13 e 14 CCNL			
- Lavoro Socialmente Utile			
- Collaborazioni co. co. Comune (15001/30)	36.950,00	54.050,00	29.000,00
- Personale Energie per la città	118.117,90	118.117,90	118.117,90
- Personale asp Corelli	68.000,00	68.000,00	68.000,00
- Personale asp scuole	536.475,69	572.000,00	572.000,00
<b>- Deduzioni comma 198/199 Finanziaria 2006</b>			
- Aumenti contrattuali	- 1.140.591,00	- 1.945.452,92	- 1.674.513,00
- Oneri previdenza integrativa a carico ente	- 27.744,05	- 27.745,85	- 28.128,84
- Categorie Protette	- 117.950,17	- 174.842,42	- 173.937,99
- Missioni e trasferte			
<b>DETRAZIONI</b>			
- Fondo pluriennale vincolato spese personale			
- Spese rimborsate per comandi	- 77.296,41	- 46.486,61	- 66.240,98
- Spese personale finanziate da progetti europei	- 55.277,88	- 56.273,47	- 29.000,00
- Somme rimborsate da privati per sismica	- 77.442,00	- 77.442,00	- 77.442,00
- Incentivi ICI	- 1.607,51	- 773,36	- 360,09
<b>Totale spesa personale</b>	<b>19.550.814,20</b>	<b>19.725.051,29</b>	<b>20.420.771,80</b>
<b>Personale trasferito ad Unione</b>	<b>€ 2.624.331</b>	<b>€ 2.624.331</b>	<b>€ 2.624.331</b>
<b>Totale spesa personale</b>	<b>22.175.145,20</b>	<b>22.349.382,29</b>	<b>23.045.102,80</b>
<b>Limite spesa personale media anni 2011/2013 valido dal 2014</b> (D.L. 90 del 24/6/2014 convertito in legge 114/2014)	<b>24.223.023,91</b>		



## c2) Oneri finanziari

L'importo degli *oneri finanziari* su mutui e BOC nel 2019 si riduce rispetto al 2018 per effetto della riduzione del debito e della presenza nel 2018 dell'escussione del mutuo dell'Istituto Credito Sportivo a seguito del fallimento dell'AC Cesena.

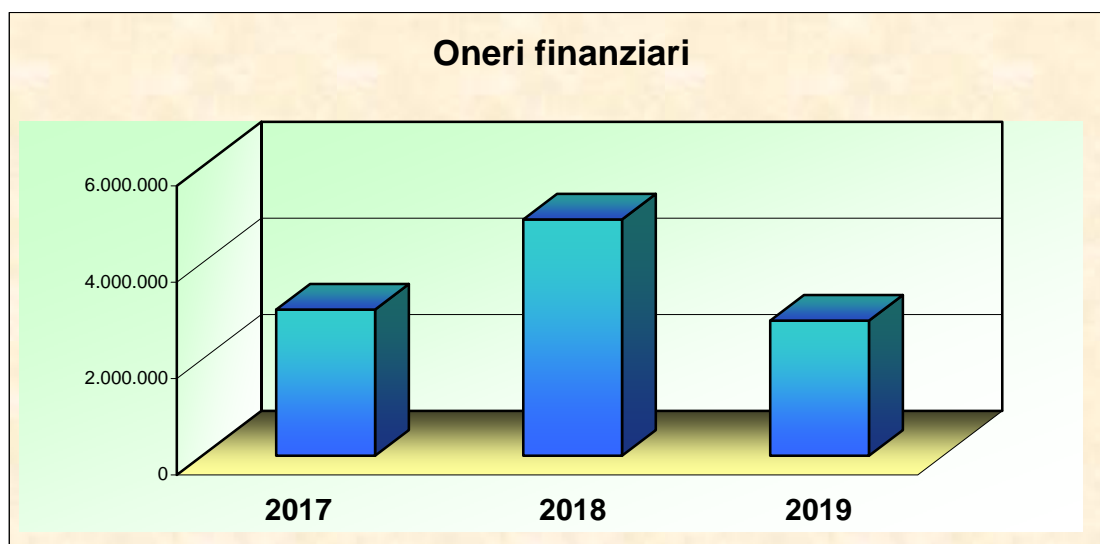
I livelli dei tassi sono confermati molto bassi nel corso dell'anno 2019.

Nel corso del 2019 è stato assunto n.1 nuovo prestito con la Cassa Depositi e Prestiti per l'importo di €1.800.000,00 e si è proceduto all'accollo del debito residuo di €2.990.000,00 di Valore Città a seguito della chiusura.

Gli oneri finanziari sostenuti è il seguente:

	2017	2018	2019
Oneri finanziari mutui e BOC	3.034.127,86	4.905.239,90	2.802.924,00

Il grafico che segue evidenzia il trend degli oneri finanziari nel triennio.



Le garanzie prestate dall'Ente ai sensi art. 207 Tuel riguardano l'assunzione di mutui per l'esecuzione di investimenti su impianti sportivi dell'Ente e sono:

- 1) fidejussione per mutuo di € 628.000 assunto da società Kick Off con la Banca Romagna Cooperativa, ora Banca Sviluppo
- 2) fidejussione per il 44,44% del mutuo di €450.000 assunto da società Cesena Rugby 1970 con Banca Romagna Cooperativa, ora Banca Sviluppo.

L'Ente non ha in essere contratti in strumenti finanziari derivati e quindi non ha oneri derivanti da tali contratti sul proprio bilancio.

**CAPACITA' DI INDEBITAMENTO 2019 PER L' ASSUNZIONE DI MUTUI**art. 204, 1<sup>a</sup> comma, D.Lgs. n. 267 del 18/08/2000

A) - Gettito di entrata dei primi tre titoli del bilancio consuntivo dell'anno 2017 è il seguente:

TITOLO I	ENTRATE TRIBUTARIE	63.204.568,99
TITOLO II	ENTRATE DERIVANTI DA TRASFERIMENTI	2.972.861,18
TITOLO III	ENTRATE EXTRATRIBUTARIE	<u>20.604.747,60</u>
	TOTALE A	86.782.177,77

A1 - Limite di indebitamento: (10 % di A ) 8.678.217,78

B) - Ammontare degli interessi sui mutui in ammortamento nel 2019, al netto dei contributi statali e regionali sulla spesa, è il seguente per il corrente esercizio:

- Interessi passivi mutui e boc	272.876,95	
- Interessi passivi garanzie (max 1/5 di A1)	-	(non concorrono in quanto per le garanzie è stato fatto apposito accantonamento in avanzo)
<b>Dedotti contributi c/interessi</b>	<b><u>3.107,18</u></b>	
TOTALE B	269.769,77	269.769,77

C) - Incidenza % interessi passivi su entrate correnti (B/A1) 0,3109

Dal rapporto sopra sopra riportato pari allo 0,3103% si evince l'ampio margine con il quale viene rispettato l'art. 204 del Tuel che prescrive un rapporto non superiore al 10%.

## Fondo Pluriennale Vincolato – spesa corrente

Il fondo pluriennale vincolato, previsto dal D.Lgs 118/2011 rappresenta un saldo finanziario che garantisce la copertura di spese imputate agli esercizi successivi a quello in corso in applicazione del principio della competenza finanziaria potenziata e rende evidente la distanza temporale fra acquisizione dei finanziamenti e effettivo impiego delle risorse.

Il FPV per spese correnti fa riferimento a spese non ancora esigibili.

Nelle pagine seguenti sono riportati i valori del FPV di spesa del rendiconto 2019.

COMUNE DI CESENA

FONDO PLURIENNALE VINCOLATO SPESA CORRENTE  
TITOLO 1°

Nr.Riga	Capitolo	Articolo	Tipo	Anno Res.prov.	Nr. Res.prov.	Anno	Numero	Sub	Descrizione Impegno	Importo
<b>Titolo: 1 Spese correnti</b>										
1	007050	27P	IMP	2017	940	2020	1444	1	PROPOSIZIONE RICORSO IN CASSAZIONE AVVERSO SENTENZA DELLA CORTE D'APPELLO DI BOLOGNA. AFFIDAMENTO INCARICO.	4.349,15
2	007050	27P	IMP	2017	966	2020	1445	1	PROPOSIZIONE RICORSO IN CASSAZIONE AVVERSO SENTENZA DELLA CORTE D'APPELLO DI BOLOGNA. AFFIDAMENTO INCARICO.	6.239,96
3	007050	27P	IMP	2016	2977	2020	1446	1	RICORSO ALLA CORTE DI CASSAZIONE. AUTORIZZAZIONE COSTITUZIONE IN GIUDIZIO E AFFIDAMENTO INCARICO LEGALE.	2.854,80
4	007050	27P	IMP	2011	963	2020	1447	1	RICORSO IN APPELLO AL CONSIGLIO DI STATO DI MONTACUTI LUIGI. COSTITUZIONE IN GIUDIZIO E NOMINA LEGALI.	800,00
5	007050	27P	IMP	2011	1922	2020	1448	1	RICORSO IN APPELLO AL CONSIGLIO DI STATO PROPOSTO DAL SIG. ROCCHI ETTORE. COSTITUZIONE IN GIUDIZIO E NOMINA LEGALE.	800,00
6	007050	27P	IMP	2013	2462	2020	1449	1	CAPITOLO N. 7050/27 DEL BILANCIO 2013 "SPESE LEGALI". IMPEGNO DI SPESA.	2.143,92
7	007050	27P	IMP	2015	2393	2020	1450	1	RICORSO INNANZI AL TAR DI BOLOGNA PROPOSTO DA S.C, G.R., B.G., B.M. E M.M.L..COSTITUZIONE IN GIUDIZIO. AUTORIZZAZIONE E NOMINA LEGALE.	437,74
8	014050	27P	IMP	2019	2639	2020	1442	1	APPELLO AVVERSO SENTENZA DEL TRIBUNALE DI FORLI'. COSTITUZIONE IN GIUDIZIO, AUTORIZZAZIONE E NOMINA LEGALE.	1.899,39
9	014050	27P	IMP	2019	3655	2020	1443	1	RECUPERO CREDITI DERIVANTI DA CONTRATTI DI AFFITTO E LOCAZIONE, AFFIDAMENTO INCARICO LEGALE ESTERNO. CIG Z1A2B4BB7D.	1.604,62
10	015001	02P	IMP			2020	201	1	COSTITUZIONE E QUANTIFICAZIONE DEL FONDO PER LA RETRIBUZIONE DI POSIZIONE E DI RISULTATO DEL PERSONALE DIRIGENTE - ANNO 2019	16.350,00
11	015001	02P	IMP			2020	269	1	COSTITUZIONE E QUANTIFICAZIONE DEL FONDO RISORSE DECENTRATE DEL PERSONALE DIPENDENTE, NON DIRIGENTE, DEL COMUNE DI CESENA PER L'ANNO 2019.	228.650,00
12	015001	16P	IMP			2020	268	1	COSTITUZIONE E QUANTIFICAZIONE DEL FONDO RISORSE DECENTRATE DEL PERSONALE DIPENDENTE, NON DIRIGENTE, DEL COMUNE DI CESENA PER L'ANNO 2019.	806.000,00
13	015001	17P	IMP			2020	200	1	COSTITUZIONE E QUANTIFICAZIONE DEL FONDO PER LA RETRIBUZIONE DI POSIZIONE E DI RISULTATO DEL PERSONALE DIRIGENTE - ANNO 2019	60.000,00
14	021050	33P	IMP	2016	307	2020	1439	1	OPERAZIONI DI IDENTIFICAZIONE E REGOLARIZZAZIONE DI DUE IMMOBILI IN ZONA STAZIONE E VILLA SILVIA. ASSUNZIONE DELL'IMPEGNO DI SPESA.	695,40
15	023050	33P	IMP	2015	523	2020	1438	1	CHIOSCO IAT NEL PIAZZALE DELL'ACCOGLIENZA - ATTIVITA' DI AGGIORNAMENTO CATASTALE. AFFIDAMENTO INCARICO - CIG ZA312CF120	1.256,11
16	035030	01P	IMP	2019	3332	2020	1426	1	AFFIDAMENTO DELLA FORNITURA E POSA IN OPERA DI SISTEMI PER IL CONTROLLO DELLA LUCE SOLARE, AI SENSI DEL D.LGS. 81/2008, PER GLI AMBIENTI DELLA NUOVA SEDE POLIZIA LOCALE - FINISTRATURA FRONTE UFFICIO U	380,64
17	035050	27P	IMP	2019	2640	2020	1427	1	APPELLO AVVERSO SENTENZA DEL TRIBUNALE DI FORLI'. COSTITUZIONE IN GIUDIZIO, AUTORIZZAZIONE E NOMINA LEGALE.	4.964,50
18	056050	31P	IMP	2009	1975	2020	1433	1	CONFERIMENTO INCARICO PER COLLAUDO TECNICO/FUNZIONALE DELLE OPERE DI URBANIZZAZIONE - P.U.A. 10/01 AT1-AT5 E P.U.A. 12/12 AT3.	1.270,16
19	056050	33P	IMP	2019	1656	2020	1434	1	CIG: ZD7277E4B3 - PROGETTI PARTECIPATI ANNO 2017-PASSERELLA CICLOPEDONALE SUL TORRENTE CESUOLA. INCARICO COLLAUDO STATICO DELLE OPERE IN C.A. E DEL PONTE IN LEGNO LAMELLARE.	1.141,92
20	056050	33P	IMP	2019	1754	2020	1435	1	CIG: ZD7277E4B3 - PROGETTI PARTECIPATI ANNO 2017 - PONTE SUL CESUOLA TRA L'AREA VERDE DON STURZO E VIA DOSSETTI. INCARICO DIREZIONE LAVORI STRUTTURALE.	2.537,60
21	056050	33P	IMP	2019	2338	2020	1436	1	CIG: YB4295D660 - CUP D11B18000160004. PROGETTI PARTECIPATI ANNO 2018 LOTTO A. INCARICO PROFESSIONALE PER IL CORDINAMENTO DELLA SICUREZZA IN FASE DI ESECUZIONE AI SENSI DEL D.LGS 81/08. GEOM. LUCA FRA	3.552,64
22	056050	33P	IMP	2018	5141	2020	1437	1	CIG Z5D25EB888 - PROGETTI PARTECIPATI 2017. INCARICO PROFESSIONALE PER IL CORDINAMENTO DELLA SICUREZZA IN FASE DI ESECUZIONE AI SENSI DEL D.LGS. 81/08.	1.345,84

COMUNE DI CESENA

FONDO PLURIENNALE VINCOLATO SPESA CORRENTE  
TITOLO 1°

Nr.Riga	Capitolo	Articolo	Tipo	Anno Res.prov.	Nr. Res.prov.	Anno	Numero	Sub	Descrizione Impegno	Importo
<b>Titolo: 1 Spese correnti</b>										
23	060050	30P	IMP	2019	3224	2020	1429	1	GARANTE DELLA PARTECIPAZIONE DA ASSEGNARE ALL'UFFICIO DI PIANO DI CUI ALL'ART.55 DELLA L.R. 24/2017 - AFFIDAMENTO INCARICO PROFESSIONALE	10.000,00
24	063050	33P	IMP	2019	1531	2020	1440	1	PERMUTA AREE POSTE IN VIA ZUCCHERIFICIO E PIAZZALE RISORGIMENTO. IMPEGNO DI SPESA.	2.508,74
25	063171	03P	IMP	2019	1733	2020	1441	1	EMISSIONE DECRETI D'ESPROPRIAZIONE AI SENSI ART. 22 - E 23 DEL DPR 327/2001.- APPROVAZIONE SPESE REGISTRAZIONE ANNO 2019.-	6.000,00
26	064150	01P	IMP			2020	248	1	FONDO NAZIONALE PER L'ELIMINAZIONE E IL SUPERAMENTO DELLE BARRIERE ARCHITETTONICHE DI CUI ALLA L. 13/1989 - APPROVAZIONE GRADUATORIE STATALE E REGIONALE ED IMPEGNO CONTRIBUTO GRADUATORIA STATALE	161.217,27
27	064150	01P	IMP			2020	280	1	FONDO REGIONALE PER L'ELIMINAZIONE E IL SUPERAMENTO DELLE BARRIERE ARCHITETTONICHE DI CUI ALLA LEGGE 13/89. ACCERTAMENTO DELLA SOMMA TRASFERITA DALLA REGIONE EMILIA ROMAGNA E IMPEGNO DI SPESA. GRADUAT	90.902,65
28	067030	00P	IMP	2019	2859	2020	1430	1	ACQUISIZIONE BENI DI CONSUMO IN ECONOMIA ABBIGLIAMENTO PERSONALIZZATO PER VOLONTARI GRUPPO COMUNALE - CENTRO DI COSTO 67 PROTEZIONE CIVILE. IMPEGNO DI SPESA.	3.547,64
29	067050	13P	IMP	2019	3272	2020	1431	1	CENTRO DI COSTO 67 - PROTEZIONE CIVILE. IMPEGNO DI SPESA AL CAP. 67050 ART.13 ACQUISIZIONE SERVIZI IN ECONOMIA. SERVIZIO DI IMPAGINAZIONE E STAMPA DI MANUALE PSICOLOGIA PER VOLONTARI DI PROTEZIONE CIV	6.500,00
30	067050	14P	IMP	2019	3640	2020	1432	1	CENTRO DI COSTO 67 - PROTEZIONE CIVILE. IMPEGNO DI SPESA AL CAP. 67050 PER SERVIZIO MANUTENZIONE E REVISIONE APPARATI RADIO TETRA.	3.799,93
31	070050	21P	IMP	2019	3650	2020	1428	1	CIG N. 6238795081 ¿ SERVIZIO DI GESTIONE RICERCA EVASIONE TARES/TARI ¿ IMPEGNO DI SPESA.	57.968,60
<b>Tot.p.</b>	<b>Titolo: 1 Spese correnti</b>									<b>1.491.719,22</b>
<b>Totale</b>										<b>1.491.719,22</b>

### c3) Beni, servizi e trasferimenti

L'aumento di €824.386,27 delle spese per beni, servizi e trasferimenti nel 2019 rispetto al 2018 compresi i riaccertamenti è legato alle maggiori risorse utilizzate per i seguenti settori/servizi:

Altri Servizi per l'Infanzia	331.892,67
Edilizia Privata	313.860,31
Personale	311.571,64
Casa Bufalini	235.739,16
Ragioneria	114.552,91
Polizia Municipale e commerciale	105.261,51
Manifestazioni Sportive e Ricreative	93.602,28
Teatro	91.320,61
Illuminazione Pubblica	90.000,00
CED	82.351,00
Progetti integrati	82.332,45
Scuole Materne	73.712,27
Servizi al cittadino	63.163,12
Area interventi sociali diversi	54.726,00
Impianti tecnologici	53.124,16
Asili Nido	37.675,80
Università e tirocini	37.390,08
Istituto Corelli	34.800,00
Concessione Serv. Pubblicità e Affissioni	28.362,03
Istruzione Secondaria I	25.459,56
Abitazioni	20.000,00
Edilizia Pubblica	19.216,96
Segreteria Generale	15.252,24
Interventi Tutela Ecologica	12.760,19
Cimiteri	12.593,92
San Biagio	11.007,20
Pianificazione e controllo	10.762,80
Sviluppo e impresa	10.397,16
Servizi per Commercio e settori economia	9.825,98
Arredo urbano	8.539,59
Organi Istituzionali: Consiglio Comunale	7.576,60
Servizio Statistico	3.722,00
Parcheggi - Parchimetri	5.373,90
Protezione Civile	4.515,58
Servizio Idrico e Fontane	3.002,69
Ordinanze, ingiunzioni e patrocinio legale	2.657,04
Comunicazione e trasparenza	1.816,00
Programmazione Urbanistica	204,28
Quartieri	156,58
	<b>2.420.278,27</b>

Tali aumenti sono in parte compensati da riduzioni di spese, compresi i riaccertamenti, che si sono verificate rispetto al 2018 per i seguenti servizi settori/servizi:

53	Reparto Impianti Sportivi	-367,32
31	Centro stampa	-581,27
24	Edilizia Scolastica	-820,25
66	Peep	-1.692,00
30	Autoparco	-1.724,43
3	Assicurazioni	-2.275,43
12	Organi Istituzionali: Giunta Comunale	-3.173,70
63	Espropri	-3.880,82
45	Musei - Gallerie	-4.029,17
22	Ufficio Amministrativo	-4.179,73
27	Utenze Servizi Generali	-8.071,32
69	Fogne e Depurazione	-15.303,63
37	Istruzione Primaria	-16.447,47
50	Progetto Giovani	-12.591,69
79	Progetto Donna	-17.654,50
44	Biblioteca	-18.973,08
7	Ufficio legale	-19.181,27
28	Servizi Generali	-30.662,35
49	Attività culturali	-34.634,95
20	Tributi	-44.140,03
40	Diritto allo Studio e altri servizi	-45.801,15
55	Turismo	-50.735,48
70	Igiene Ambientale	-77.226,60
21	Patrimonio	-63.127,50
52	Centri Sportivi - Palestre	-129.121,85
59	Trasporto Pubblico e Traffico	-206.017,15
56	Viabilità	-217.806,61
71	Parchi e Giardini	-565.671,25
		<b>-1.595.892,00</b>

## Debiti fuori bilancio anno 2019

Nel prospetto che segue sono riportati i debiti fuori bilancio riconosciuti al 31/12/2019.

<b>DEBITI FUORI BILANCIO 2019</b>						
Del. nr.	Anno	Importo	Atto	Bilancio	cap	
12	28/02/2019	€ 183.030,09	SENTENZA	2019	capitolo 35180, art. 01	
12	28/02/2019	€ 780,62	SENTENZA	2019	capitolo 89180, art. 01	
12	28/02/2019	€ 365,48	SENTENZA	2019	capitolo 007180, art.00	
38	27/06/2019	€ 19.020,00	Delibera	2019	capitolo 067050, art. 26	
38	27/06/2019	€ 50.928,00	Delibera	2019	capitolo 056050 art. 20	
44	25/07/2019	€ 4.634,00	SENTENZA	2019	capitolo 007180 art. 00	
44	25/07/2019	€ 393,36	SENTENZA	2019	capitolo 007171 art. 03	
44	25/07/2019	€ 304,87	SENTENZA	2019	capitolo 035180 art. 01	
49	19/09/2019	€ 64.700,00	SENTENZA	2019	capitolo 056180 art. 00	
49	19/09/2019	€ 1.500,00	SENTENZA	2019	capitolo 056171 art. 04	
		<b>€ 325.656,42</b>				
<b>DEBITI FUORI BILANCIO AL 31/12/2019</b>						
Dalle comunicazioni dei responsabili dei servizi dell'Ente risultano debiti fuori bilancio da riconoscere al 31/12/2019 di € 25.267,18 per sentenze esecutive emesse nell'anno 2019, finanziate nel Bilancio 2019 e in corso di finanziamento nel Bilancio 2020.						
Dalle comunicazioni dei responsabili dei servizi dell'Ente risultano inoltre debiti fuori bilancio per sentenze esecutive emesse nell'anno 2020 da riconoscere sul Bilancio 2020 di € 8.754,72, finanziate nel Bilancio 2020.						

**Conto consuntivo 2019 - Bilancio corrente per centro di costo (compreso riaccertamento residui 2019)**

Centro di costo	Descrizione del centro di costo	ENTRATA		USCITA						
		Previsione assestata	Accertamenti	Previsione assestata			Impegni			
				Personale + IRAP	Oneri finanziari	Beni, servizi, trasferimenti	Personale + IRAP	Oneri finanziari	Beni, servizi, trasferimenti	
<b>BIBLIOTECA MALATESTIANA, CULTURA e TURISMO</b>										
02	Casa Bufalini	405.000,00	405.000,00	0,00	0,00	450.000,00	0,00	0,00	0,00	437.759,16
44	Biblioteca	172.606,00	135.530,88	665.125,13	181.990,00	1.099.573,00	665.125,13	181.937,62	181.937,62	1.064.819,77
45	Musei - Gallerie	10.334,00	9.511,08	81.814,20	0,00	269.704,87	81.814,20	0,00	0,00	268.903,59
46	Teatro	74.996,00	74.996,00	0,00	0,00	1.079.320,61	0,00	0,00	0,00	1.079.320,61
47	Istituto Corelli	34.800,00	34.800,00	0,00	0,00	240.800,00	0,00	0,00	0,00	240.800,00
48	San Biagio	51.571,00	41.025,96	0,00	0,00	288.048,39	0,00	0,00	0,00	288.015,70
49	Attività culturali	85.000,00	19.290,60	142.280,14	0,00	241.120,54	142.280,14	0,00	0,00	236.088,71
55	Turismo	57.750,00	68.400,00	0,00	0,00	192.000,00	0,00	0,00	0,00	191.956,92
	<b>Totale</b>	<b>892.057,00</b>	<b>788.554,52</b>	<b>889.219,47</b>	<b>181.990,00</b>	<b>3.860.567,41</b>	<b>889.219,47</b>	<b>181.937,62</b>	<b>181.937,62</b>	<b>3.807.664,46</b>
<b>EDILIZIA PUBBLICA</b>										
10	Impianti tecnologici	0,00	0,00	0,00	27.019,00	966.433,45	0,00	0,00	26.995,16	960.826,45
22	Ufficio Amministrativo	0,00	0,00	0,00	0,00	2.400,00	0,00	0,00	0,00	1.504,39
23	Edilizia Pubblica	0,00	0,00	1.026.092,37	0,00	38.756,11	1.026.092,37	0,00	0,00	34.137,88
24	Edilizia Scolastica	0,00	0,00	0,00	0,00	17.585,75	0,00	0,00	0,00	14.567,74
27	Utenze Servizi Generali	130.000,00	61.895,74	0,00	0,00	760.500,00	0,00	0,00	0,00	738.718,60
53	Reperto Impianti Sportivi	0,00	0,00	149.361,04	0,00	1.000,00	149.361,04	0,00	0,00	500,00
58	Illuminazione Pubblica	0,00	0,00	44.406,60	0,00	3.965.000,00	44.406,60	0,00	0,00	3.965.000,00
71	Parchi e Giardini	73.000,00	29.453,00	186.425,21	16.569,00	1.412.500,00	186.425,21	16.465,04	16.465,04	1.357.608,68
80	Cimiteri	1.064.000,00	1.038.354,42	186.762,18	137.582,00	592.471,00	186.762,18	137.078,26	137.078,26	558.566,51
83	Arredo urbano	500,00	1.730,00	0,00	224.042,00	41.579,57	0,00	0,00	219.472,09	40.999,99
	<b>Totale</b>	<b>1.267.500,00</b>	<b>1.131.433,16</b>	<b>1.593.047,40</b>	<b>405.212,00</b>	<b>7.798.225,88</b>	<b>1.593.047,40</b>	<b>400.010,55</b>	<b>400.010,55</b>	<b>7.672.430,24</b>



Centro di costo	Descrizione del centro di costo	ENTRATA		USCITA						
		Previsione assestata	Accertamenti	Previsione assestata			Impegni			
				Personale + IRAP	Oneri finanziari	Beni, servizi, trasferimenti	Personale + IRAP	Oneri finanziari	Beni, servizi, trasferimenti	
<b>ENTRATE TRIBUTARIE e SERVIZI ECONOMICO-FINANZIARI</b>										
17	Ragioneria	20.222.713,00	20.347.902,86	631.285,30	1.000.000,00	725.000,00	631.285,30	0,00	0,00	714.220,56
20	Tributi	31.880.854,00	32.608.784,61	463.523,74	0,00	141.500,00	463.523,74	0,00	0,00	139.598,44
81	Concessione Serv. Pubblicità e Affissioni	1.477.515,00	1.661.557,14	0,00	0,00	364.520,00	0,00	0,00	0,00	341.545,93
	<b>Totale</b>	<b>53.581.082,00</b>	<b>54.618.244,61</b>	<b>1.094.809,04</b>	<b>1.000.000,00</b>	<b>1.231.020,00</b>	<b>1.094.809,04</b>	<b>0,00</b>	<b>0,00</b>	<b>1.195.364,93</b>
<b>GOVERNO DEL TERRITORIO</b>										
60	Programmazione Urbanistica	0,00	0,00	466.270,92	0,00	14.044,00	466.270,92	0,00	0,00	3.978,28
61	Servizio Aree di Trasformazione	0,00	0,00	0,00	0,00	0,00	0,00	0,00	0,00	0,00
64	Edilizia Privata	1.045.000,00	1.051.348,84	1.009.646,13	0,00	648.208,19	1.009.646,13	0,00	0,00	381.084,29
66	Peep	0,00	0,00	32.400,63	88.076,00	0,00	31.906,64	84.875,79	0,00	0,00
	<b>Totale</b>	<b>1.045.000,00</b>	<b>1.051.348,84</b>	<b>1.508.317,68</b>	<b>88.076,00</b>	<b>662.252,19</b>	<b>1.507.823,69</b>	<b>84.875,79</b>	<b>0,00</b>	<b>385.062,57</b>
<b>INFRASTRUTTURE E MOBILITA'</b>										
56	Viabilità	96.830,00	104.972,57	1.048.856,17	1.398.897,00	1.668.136,56	1.048.856,17	1.396.067,32	1.584.504,61	1.584.504,61
69	Fogne e Depurazione	19.000,00	17.949,47	0,00	218.871,00	130.000,00	0,00	218.449,12	128.557,34	128.557,34
	<b>Totale</b>	<b>115.830,00</b>	<b>122.922,04</b>	<b>1.048.856,17</b>	<b>1.617.768,00</b>	<b>1.798.136,56</b>	<b>1.048.856,17</b>	<b>1.614.516,44</b>	<b>1.713.061,95</b>	<b>1.713.061,95</b>
<b>LOGISTICA E SERVIZI DI SUPPORTO</b>										
18	Economato	23.000,00	26.956,05	257.379,33	0,00	0,00	257.379,33	0,00	0,00	0,00
28	Servizi Generali	0,00	0,00	0,00	1.000,00	4.377.204,61	0,00	0,00	0,00	935.973,79
30	Autoparco	30.000,00	0,00	51.593,48	0,00	42.300,00	51.593,48	0,00	0,00	10.575,57
31	Centro stampa	0,00	0,00	0,00	0,00	34.000,00	0,00	0,00	0,00	31.863,13
	<b>Totale</b>	<b>53.000,00</b>	<b>26.956,05</b>	<b>308.972,81</b>	<b>1.000,00</b>	<b>4.453.504,61</b>	<b>308.972,81</b>	<b>0,00</b>	<b>0,00</b>	<b>978.412,49</b>

Centro di costo	Descrizione del centro di costo	ENTRATA		USCITA					
		Previsione assestata	Accertamenti	Previsione assestata			Impegni		
				Personale + IRAP	Oneri finanziari	Beni, servizi, trasferimenti	Personale + IRAP	Oneri finanziari	Beni, servizi, trasferimenti

### PATRIMONIO, SERVIZI AMMINISTRATIVI e PARTECIPAZIONE

3	Assicurazioni	86.000,00	57.768,77	0,00	0,00	541.000,00	0,00	0,00	0,00	0,00	515.118,30
9	Organi Istituzionali: Consiglio Comunale	0,00	0,00	0,00	0,00	139.000,00	0,00	0,00	0,00	0,00	105.485,15
12	Organi Istituzionali: Giunta Comunale	0,00	0,00	149.746,00	0,00	439.000,00	0,00	149.697,83	0,00	0,00	426.828,30
14	Segreteria Generale	21.600,00	24.798,85	717.098,00	0,00	9.913,00	0,00	717.098,00	0,00	0,00	5.392,27
16	Contratti	30.000,00	71.445,66	0,00	0,00	0,00	0,00	0,00	0,00	0,00	0,00
21	Patrimonio	791.090,85	835.688,84	239.881,00	62.197,00	619.622,83	0,00	239.870,88	61.499,14	0,00	566.979,86
51	Piscina	190.100,00	191.323,84	0,00	0,00	0,00	0,00	0,00	0,00	0,00	0,00
63	Espropri	0,00	0,00	227.661,00	0,00	45.000,00	0,00	227.630,74	0,00	0,00	7.923,42
65	Abitazioni	32.450,00	34.007,15	0,00	0,00	30.000,00	0,00	0,00	0,00	0,00	30.000,00
78	Are interventi socii diversi	180.164,00	181.044,77	0,00	0,00	5.593.259,00	0,00	0,00	0,00	0,00	5.593.259,00
82	Mercato Ortofrutticolo	212.300,00	212.604,61	0,00	0,00	0,00	0,00	0,00	0,00	0,00	0,00
89	Ordinanze, ingiunzioni e patrocinio legale	325.000,00	311.781,65	0,00	0,00	71.500,00	0,00	0,00	0,00	0,00	25.321,75
93	Igiene e Sanita	0,00	0,00	0,00	0,00	290,00	0,00	0,00	0,00	0,00	289,24
	<b>Totale</b>	<b>1.868.704,85</b>	<b>1.920.464,14</b>	<b>1.334.386,00</b>	<b>62.197,00</b>	<b>7.488.584,83</b>	<b>1.334.297,45</b>	<b>61.499,14</b>	<b>0,00</b>	<b>0,00</b>	<b>7.276.597,29</b>

### PERSONALE e ORGANIZZAZIONE

15	Personale	162.048,81	118.887,93	2.930.192,00	0,00	385.600,00	1.868.029,66	0,00	0,00	0,00	353.117,15
	<b>Totale</b>	<b>162.048,81</b>	<b>118.887,93</b>	<b>2.930.192,00</b>	<b>0,00</b>	<b>385.600,00</b>	<b>1.868.029,66</b>	<b>0,00</b>	<b>0,00</b>	<b>0,00</b>	<b>353.117,15</b>

### POLIZIA MUNICIPALE

35	Polizia Municipale e commerciale	3.831.000,00	2.848.368,49	3.294.763,00	0,00	757.548,61	3.294.763,00	0,00	0,00	0,00	646.750,08
	<b>Totale</b>	<b>3.831.000,00</b>	<b>2.848.368,49</b>	<b>3.294.763,00</b>	<b>0,00</b>	<b>757.548,61</b>	<b>3.294.763,00</b>	<b>0,00</b>	<b>0,00</b>	<b>0,00</b>	<b>646.750,08</b>

Centro di costo	Descrizione del centro di costo	ENTRATA		USCITA					
		Previsione assestata	Accertamenti	Previsione assestata		Impegni		Beni, servizi, trasferimenti	
				Personale + IRAP	Oneri finanziari	Personale + IRAP	Oneri finanziari		
<b>SCUOLA, LAVORO, SPORT</b>									
13	Quartieri	55.000,00	62.619,88	106.448,00	0,00	123.200,00	105.758,16	0,00	122.890,90
36	Scuole Materne	1.057.790,00	1.061.030,75	2.496.234,00	8.388,00	1.808.996,17	2.496.234,00	8.232,52	1.773.844,56
37	Istruzione Primaria	0,00	0,00	88.433,00	207.068,00	773.000,00	88.406,84	206.060,44	758.682,69
38	Istruzione Secondaria I	0,00	0,00	0,00	54.516,00	365.000,00	0,00	53.511,38	335.704,72
40	Diritto allo Studio e altri servizi	2.067.500,00	2.156.130,98	600.492,00	51.055,00	3.765.105,00	600.492,00	50.611,10	3.742.538,70
41	Università e tirocini	750,00	1.020,88	0,00	0,00	626.690,00	0,00	0,00	565.353,91
50	Progetto Giovani	20.554,00	20.554,00	0,00	0,00	257.576,00	0,00	0,00	247.528,14
52	Centri Sportivi - Palestre	257.082,41	220.923,82	0,00	2.040.072,00	861.000,00	0,00	2.039.122,15	855.710,83
54	Manifestazioni Sportive e Ricreative	0,00	0,00	0,00	0,00	0,00	0,00	0,00	0,00
73	Asili Nido	1.489.365,35	1.726.801,36	1.996.564,00	4.197,00	1.599.670,00	1.996.564,00	4.118,70	1.579.601,21
74	Altri Servizi per l'Infanzia	242.682,17	140.447,26	0,00	0,00	1.636.750,00	0,00	0,00	1.540.726,04
79	Progetto Donna	92.434,00	72.433,79	0,00	0,00	129.800,00	0,00	0,00	127.985,40
90	Sviluppo e impresa	53.816,00	42.306,03	0,00	0,00	618.769,00	0,00	0,00	595.292,16
	<b>Totale</b>	<b>5.336.973,93</b>	<b>5.504.268,75</b>	<b>5.288.171,00</b>	<b>2.365.296,00</b>	<b>12.565.556,17</b>	<b>5.287.455,00</b>	<b>2.361.656,29</b>	<b>12.245.859,26</b>

**SERVIZI AL CITTADINO e INNOVAZIONE TECNOLOGICA**

25	Servizi al cittadino	756.497,00	776.815,58	1.795.866,00	0,00	578.240,00	1.795.520,15	0,00	539.075,47
26	Servizio Statistico	0,00	0,00	0,00	0,00	267.092,00	0,00	0,00	267.092,00
29	CED	0,00	0,00	0,00	0,00	1.268.740,00	0,00	0,00	1.268.740,00
94	Servizi per Commercio e settori economia	352.000,00	422.695,82	0,00	0,00	583.526,00	0,00	0,00	583.526,00
	<b>Totale</b>	<b>1.108.497,00</b>	<b>1.199.511,40</b>	<b>1.795.866,00</b>	<b>0,00</b>	<b>2.697.598,00</b>	<b>1.795.520,15</b>	<b>0,00</b>	<b>2.658.433,47</b>

Centro di costo	ENTRATA		USCITA						
			Previsione assestata			Impegni			
	Descrizione del centro di costo	Previsione assestata	Accertamenti	Previsione assestata		Impegni		Beni, servizi, trasferimenti	
				Personale + IRAP	Oneri finanziari	Beni, servizi, trasferimenti	Personale + IRAP		Oneri finanziari
5	Progetti integrati	262.833,29	135.538,43	82.462,00	0,00	250.133,29	82.275,89	0,00	87.108,34
7	Ufficio legale	48.900,00	63.583,89	0,00	0,00	86.573,31	0,00	0,00	35.329,49
11	Comunicazione e trasparenza	0,00	0,00	0,00	0,00	20.000,00	0,00	0,00	20.000,00
19	Pianificazione e controllo	3.137,00	3.137,01	208.755,00	0,00	20.090,00	208.357,15	0,00	10.889,20
	<b>Totale</b>	<b>314.870,29</b>	<b>202.259,33</b>	<b>291.217,00</b>	<b>0,00</b>	<b>376.796,60</b>	<b>290.633,04</b>	<b>0,00</b>	<b>153.327,03</b>

**STAFF SEGRETARIO-COORDINAMENTO, CONTROLLI E PROGETTI STRATEGICI**

**TUTELA AMBIENTE, TERRITORIO e MOBILITA'**

67	Protezione Civile	5.000,00	680,00	0,00	0,00	148.230,00	0,00	0,00	138.896,90
68	Servizio Idrico e Fontane	0,00	0,00	0,00	0,00	65.000,00	0,00	0,00	64.997,30
70	Igiene Ambientale	17.530.459,00	17.960.297,22	0,00	0,00	16.615.447,00	0,00	0,00	16.504.258,00
72	Interventi Tutela Ecologica	242.550,00	259.407,22	522.992,00	0,00	586.058,25	522.505,97	0,00	573.977,70
	<b>Totale</b>	<b>17.778.009,00</b>	<b>18.220.384,44</b>	<b>522.992,00</b>	<b>0,00</b>	<b>17.414.735,25</b>	<b>522.505,97</b>	<b>0,00</b>	<b>17.282.129,90</b>
	<b>TOTALE GENERALE</b>	<b>89.728.391,89</b>	<b>88.824.668,77</b>	<b>22.167.650,00</b>	<b>5.923.093,00</b>	<b>66.264.470,50</b>	<b>21.099.784,44</b>	<b>4.905.239,90</b>	<b>59.102.220,04</b>

# Investimenti





## 1) Entrate in c\capitale (titoli IV-V-VI)

Il seguente prospetto pone a confronto le previsioni relative ai nuovi finanziamenti dell'anno 2019, esclusa la parte relativa alle somme riaccertate da esercizi precedenti e quelle reimputate a esercizi successivi.

Gli accertamenti di entrata sulle previsioni definitive sono di seguito riportati:

	PREVISIONI FINALI	ACCERTAMENTI	Differenza su previsioni definitive
TIT. 4° Alienazioni immobiliari e mobili	911.199,68	239.643,49	-671.556,19
Oneri di urbanizzazione e monetizzazioni	2.213.730,00	2.226.458,43	12.728,43
Trasferimenti dalla Regione	1.214.017,84	775.724,46	-438.293,38
Trasferimenti da altri EE.PP.	1.428.080,10	1.551.830,10	123.750,00
Trasferimenti da EU	0,00	0,00	0,00
Trasferimenti Statali	6.604.214,00	3.690.842,41	-2.913.371,59
Trasferimenti da privati	617.000,00	617.000,00	0,00
<b>TOTALE TITOLO 4°</b>	<b>12.988.241,62</b>	<b>9.101.498,89</b>	
TIT. 5° Alienazioni finanziarie	12.697.725,00	11.229.787,69	-1.467.937,31
Gestione liquidità fuori T.U.	2.000.000,00	1.800.000,00	-200.000,00
<b>TOTALE TITOLO 5°</b>	<b>14.697.725,00</b>	<b>13.029.787,69</b>	
TIT. 6° Accensione di prestiti	5.106.896,00	4.790.000,00	-316.896,00
<b>Totale entrate in c\capitale</b>	<b>32.792.862,62</b>	<b>26.921.286,58</b>	<b>-5.871.576,04</b>
AVANZO (1)	4.129.705,76	4.129.705,76	0,00
Entrate Correnti	490.500,00	491.959,00	1.459,00
<b>Totale entrate per spese in C/Capitale</b>	<b>37.413.068,38</b>	<b>31.542.951,34</b>	

La recente evoluzione normativa in materia di rispetto dei saldi finanziari di competenza ha comportato la cosiddetta liberalizzazione dell'uso degli avanzi di amministrazione per investimenti. Tutto ciò ha consentito di applicare a copertura delle spese per investimenti 2019 oltre 4,1 milioni di euro.

(1) Applicato avanzo di amministrazione 2018 destinato ad investimenti per €1.333.169,00, vincolato per €890.386,76 ed avanzo disponibile per €1.906.150,00.

L'andamento delle entrate derivanti da oneri di urbanizzazione e monetizzazioni è stato in riduzione (€2.226.458,43) rispetto all'anno precedente (€3.148.375,45).

I minori accertamenti dei trasferimenti statali e regionali sono dovuti alla reimputazione delle relative spese all'anno 2020 e/o alla mancata assegnazione dei fondi.

## b) Risorse c/capitale

Le risorse disponibili per il finanziamento degli investimenti derivano da:

<b>RISORSE IN CONTO CAPITALE</b>		
Alienazioni immobiliari	239.643,49	0,76%
Oneri di urbanizzazione e monetizzazioni	2.226.458,43	7,06%
Trasferimenti dalla Regione	775.724,46	2,46%
Trasferimenti da EE.PP	1.551.830,10	4,92%
Trasferimenti da privati	617.000,00	1,96%
Trasferimenti statali	3.690.842,41	11,70%
Alienazioni finanziarie	11.229.787,69	35,60%
Mutui/Indebitamento	4.790.000,00	15,19%
Avanzo di amministrazione	4.129.705,76	13,09%
Entrate correnti (es: concessioni loculi, contravvenzioni CDS)	491.959,00	1,56%
Gestione tesoreria	1.800.000,00	5,71%
<b>Totale complessivo entrate accertate</b>	<b>31.542.951,34</b>	

Il totale degli oneri di urbanizzazione incassati nel 2019 ammonta ad €2.226.458,43 di cui €270.122,27 per monetizzazioni parcheggi ed €6.026,80 per monetizzazioni verde.



## ALIENAZIONE BENI IMMOBILI 2019

AREA PEEP C / 13 S.VITTORE	22.178,61
AREA PEEP C / 1A S.MAURO	9.594,81
AREA PEEP C / 10 CALISESE	7.963,36
AREA PEEP C / 2A CASE FINALI	6.358,79
AREA PEEP C / 7A S.EGIDIO	5.103,44
AREE PEEP VARI	650,10
AREA PIP PIEVESESTINA	55.863,08
ALLOGGIO VIA GIACOMO LEOPARDI - L. 560 / 1993	32.629,68
DIRITTO DI SUPERFICIE - AREA DI PIEVESESTINA	27.786,18
AREE VIA PADRE GENOCCHI, VIA DON MINZONI	24.750,00
AREE A PIEVESESTINA - VIA FOSSALTA	23.000,00
BENI IMMOBILI EX CIMITERO DI SANTA LUCIA	12.900,00
AREA VIA CASALE	4.830,00
AREA VIA SANTA MARIA NUOVA	2.976,00
AREA VIA CAPANNAGUZZO	2.135,00
INDENNIZI SERVITU' MILITARI	924,44
<b>TOTALE BENI IMMOBILI</b>	<b>239.643,49</b>

## ALIENAZIONE PARTECIPAZIONI 2019

QUOTA TERME S.AGNESE	8.909,35
LIQUIDAZIONE VALORE CITTA'	11.220.878,34
<b>TOTALE PARTECIPAZIONI</b>	<b>11.229.787,69</b>

## TREND INDEBITAMENTO 2012 - 2019

ANNO	DEBITO			ONERI FINANZIARI	di cui QUOTA CAPITALE	di cui QUOTA INTERESSI
	RESIDUO AL 31/12	di cui CASSA DD.PP.	di cui BANCHE			
2012	32.064.168,58	2.222.285,62	29.841.882,96	9.035.521,31	8.284.623,60	750.897,71
2013	25.393.127,68	1.207.645,78	24.185.481,90	7.048.219,84	6.671.040,94	377.178,90
2014	23.851.283,76	4.766.609,10	19.084.674,66	6.013.770,57	5.721.843,92	291.926,65
2015	19.023.378,10	4.241.547,98	14.781.830,12	5.032.892,15	4.827.906,22	204.785,93
2016	18.092.008,76	6.887.630,83	11.204.377,93	3.780.107,62	3.646.090,27	134.017,35
2017	17.398.348,05	8.214.573,78	9.183.774,33	3.034.127,86	2.843.660,71	190.467,15
2018	16.806.956,52	9.911.147,56	6.895.808,96	4.905.239,90	4.529.454,47	375.785,43
2019	19.056.500,17	11.091.365,66	7.965.134,51	2.802.924,00	2.530.047,05	272.876,95

### DEBITO RESIDUO al 31/12/2019

BANCHE	DEBITO RESIDUO
FIDEURAM EX BIIS	1.100.137,49
MONTE DEI PASCHI DI SIENA	1.820.628,00
CASSA DD.PP.SPA	11.091.365,66
CREDIT AGRICOLE	4.697.702,34
ISTITUTO PER IL CREDITO SPORTIVO	346.666,68
<b>TOTALE GENERALE .....</b>	<b>19.056.500,17</b>

### EVOLUZIONE INDEBITAMENTO

	2015	2016	2017	2018	2019
Residuo debito finale	19.023.378,10	18.092.008,76	17.398.348,05	16.806.956,52	19.056.500,17
Popolazione residente	96.758	96.589	96.760	97.210	97.038
Rapporto tra residuo debito e popolazione residente	196,61	187,31	179,81	172,89	196,38

## FINANZIAMENTO INVESTIMENTI 2014 - 2019 (\*)

### RISORSE UTILIZZATE

RISORSE	2014	2015	2016	2017	2018	2019
Oneri urbanizzazione	3.672.820,56	2.014.547,51	1.393.253,16	2.296.789,92	2.867.139,10	1.830.339,91
Alienazioni	106.100,12	16.430.685,46	3.909.629,50	15.241.568,90	751.237,64	11.988.784,25 (1)
Trasferimenti c/capitale	1.445.148,73	1.857.045,15	4.245.283,41	1.246.000,00	3.818.632,35	6.220.428,70
Mutui e prestiti	4.180.000,00	0,00	1.500.000,00	2.150.000,00	3.938.062,94	4.790.000,00
Avanzo	2.436.896,62	3.178.284,60	2.647.000,00	1.214.721,00	9.408.216,96	3.308.485,87
Entrate correnti	171.140,30	95.629,52	67.773,06	168.420,59	815.429,58	258.805,98
<b>TOTALE</b>	<b>12.012.106,33</b>	<b>23.576.192,24</b>	<b>13.762.939,13</b>	<b>22.317.500,41</b>	<b>21.598.718,57</b>	<b>28.396.844,71</b>

(\*) Escluso gestione liquidità fuori tesoreria unica

(1) Compreso liquidazione di Valore Città

## 2) Spese in c\capitale (titolo II - III)

–Derivanti dal Piano Investimenti 2019 e al netto della gestione di tesoreria e senza considerare le operazioni di riaccertamento e reimputazione agli esercizi successivi.

Lo scostamento tra previsioni definitive e impegni di spesa per nuovi investimenti 2019 è il seguente:

PREVISIONI FINALI (*)	IMPEGNI	DIFFERENZA	%
35.413.068,38	28.396.844,71	7.016.223,67	-14,81

Lo scostamento tra risorse accertate e disponibili per investimenti e impegni di spesa rappresenta un indicatore certamente significativo:

RISORSE ACCERTATE (*)	IMPEGNI	DIFFERENZA	%
29.742.951,34	(1) 28.396.844,71	1.346.106,63	-4,52

(\*) Escluso gestione liquidità

(1) A seguito dell'operazione di riaccertamento ordinario dei residui è stato determinato il fondo pluriennale vincolato per le spese in conto capitale di € 28.791.235,98 (a pagina 68 gli importi analitici) mediante il quale sono stati reimputati gli investimenti già finanziati negli anni 2018 e precedenti in corso di realizzazione e quelli dell'anno 2019 non ancora eseguiti, agli anni 2020 e seguenti.

Occorre tuttavia sottolineare la difficoltà di comprimere tale gap sussistendo varie norme amministrative e contabili che incidono pesantemente sull'iter di realizzazione delle opere pubbliche. Queste, devono avere una copertura finanziaria certificata integrale, ovvero le risorse devono essere acquisite al bilancio dell'ente per l'intero importo, anche se la realizzazione avviene in più esercizi.

Nel contempo, la gara deve essere bandita entro l'esercizio il che presuppone l'assunzione degli impegni di spesa sin dall'inizio della procedura.

La complessità di tale intreccio accentuata dalle norme sulla contabilità armonizzata, comporta inevitabilmente l'esistenza di un ammontare di impegni di spesa finali più basso rispetto alle risorse.

Nel 2019 per l'appunto questa differenza è stata del 4,52%. Tale importo pari ad €1.346.106,63 confluirà nell'avanzo di amministrazione e potrà essere applicato al bilancio 2020 secondo quanto previsto dai principi contabili.

**SPESA INVESTIMENTI NETTI 2014 - 2019 (\*)**

<b>TITOLO II</b>	<b>2014</b>	<b>2015</b>	<b>2016</b>	<b>2017</b>	<b>2018</b>	<b>2019</b>
Previsione definitiva (*)	17.223.903,00	31.367.805,00	19.662.604,00	24.901.369,00	25.351.984,53	35.413.068,38
Impegnato	12.012.106,33	23.576.192,24	13.762.939,13	22.317.500,41	21.598.718,57	28.396.844,71
% Realizzazione	69,74%	75,16%	70,00%	89,62%	85,20%	80,19%

\*Escluso gestione liquidità

## Analisi spese conto capitale

Nel corso del 2019 gli impegni assunti sui titoli 2<sup>^</sup> e 3<sup>^</sup> della spesa per investimenti ammontano a €30.196.844,71.

Data la previsione assestata complessiva di €37.413.068,38 la percentuale di realizzazione dei titoli 2<sup>^</sup> e 3<sup>^</sup> è pari all' 80,71%.

Il prospetto che segue riporta in maniera analitica, per ciascun centro di costo, gli investimenti previsti e quelli finanziati nel corso dell'anno. Vengono evidenziati per ciascun settore i centri di costo, con i relativi investimenti.

Centro di Costo		Oggetto Investimento	Previsione Assestata	Impegnato
n.	Descrizione			
<b>Biblioteca Malatestiana, Cultura e Turismo</b>				
44	Biblioteca	Piano Bibliotecario	100.000,00	83.594,40
		Sostituzione gruppo frigorifero biblioteca	50.000,00	50.000,00
		Manut. straord. Impianti archivio storico	40.000,00	39.830,58
		Acquisto e adeguamento attrezzature	6.000,00	0,00
		Acquisizione archivi fotografici	50.000,00	20.000,00
		<i>Totale Biblioteca</i>	246.000,00	193.424,98
45	Musei e gallerie	Pinacoteca palazzo ex OIR	3.700.000,00	0,00
		Museo archeologico	400.000,00	0,00
		<i>Totale Musei</i>	4.100.000,00	0,00
46	Teatro	Manutenzioni teatro	256.500,00	256.500,00
		Solai ridotto teatro	200.000,00	0,00
		<i>Totale Teatro</i>	456.500,00	256.500,00
49	Attività culturali	Restauro rastelli rocca	285.000,00	0,00
		<i>Totale attività culturali</i>	285.000,00	0,00
55	Turismo	Acquisto attrezzature	5.000,00	4.465,49
		<b>Totale Biblioteca,Cultura,Turismo.....</b>	<b>5.092.500,00</b>	<b>454.390,47</b>
<b>Edilizia Pubblica</b>				
10	Impianti tecnologici	Manut. straord. Impianti	281.500,00	281.000,00
		Progetto sicurezza telecamere – altra stazione	500.000,00	40.870,00
		Sostituzione caldaia polisportiva 5 cerchi	30.000,00	30.000,00
		Efficientamento energetico	51.155,00	44.029,38
		<i>Totale Impianti tecnologici</i>	862.655,00	395.899,38
23	Edilizia pubblica	Incentivi progettazione edilizia pubblica	36.000,00	8.800,00
		Acquisizione strumentazione tecnica	10.531,00	1.530,49
		<i>Totale edilizia pubblica</i>	46.531,00	10.330,49
58	Illuminazione pubblica	Nuovi impianti illuminazione pubblica	200.000,00	200.000,00
		Efficientamento energetico	75.188,00	74.814,38
		<i>Totale illuminazione pubblica</i>	275.188,00	274.814,38
71	Parchi e giardini	Manut. straord. verde pubblico	90.000,00	90.000,00
		Interventi pua Calabrina	14.238,00	13.566,66
		Riqualificazione spazi ex Gil	10.000,00	0,00
		<i>Totale Parchi e giardini</i>	114.238,00	103.566,66
80	Cimiteri	Acquisto attrezzature cimiteri	10.000,00	9.976,99
83	Arredo urbano	Acquisto e manutenzione attrezzature	30.500,00	30.436,07
		Riqualificazione Piazze Bufalini-Fabbri-Almerici	3.091.530,00	3.091.530,00
		Manutenzione straordinaria fontana Masini	35.000,00	35.000,00
		<i>Totale Arredo urbano</i>	3.157.030,00	3.156.966,07
		<b>Totale Edilizia Pubblica</b>	<b>4.465.642,00</b>	<b>3.951.553,97</b>

Centro di Costo		Oggetto Investimento	Previsione Assestata	Impegnato
n.	Descrizione			
<b>Entrate tributarie e Servizi economico-finanziari</b>				
17	Ragioneria	Gestione disponibilità fuori tesoreria	2.000.000,00	1.800.000,00
<b>Totale Entrate trib. e Servizi economico finanz.</b>			<b>2.000.000,00</b>	<b>1.800.000,00</b>
<b>Governo del territorio</b>				
60	Programmazione urbani	Incarichi Pug	70.000,00	69.568,00
64	Edilizia privata	Restituzione oneri di urbanizzazione	224.000,00	224.000,00
66	Peep	Acquisizione immobili ERP	167.000,00	152.158,60
<b>Totale Governo del territorio</b>			<b>461.000,00</b>	<b>445.726,60</b>
<b>Logistica</b>				
28	Servizi generali	Acquisto beni mobili, arredi e attrezzature	13.500,00	10.522,99
		Trasferimenti unione per acquisto auto	24.087,00	24.086,52
		<i>Totale servizi generali</i>	37.587,00	34.609,51
30	Autoparco	Acquisto autovetture	30.000,00	28.650,00
<b>Totale servizi generali</b>			<b>67.587,00</b>	<b>63.259,51</b>
<b>Infrastrutture</b>				
56	Viabilita'	Procedure espropriative viabilità varie	30.168,00	20.167,03
		Contributi viabilità minori	150.000,00	149.991,22
		Manut.straord.strade urbane	400.000,00	400.000,00
		Manut.straord. strade extraurbane	400.000,00	400.000,00
		Progetto sicurezza segnaletica	200.000,00	200.000,00
		Eliminazione barriere architettoniche	100.000,00	100.000,00
		Risagomatura e pulizia fossi stradali	100.000,00	100.000,00
		Incentivi progettazione	20.000,00	0,00
		Acquisto attrezzature	10.000,00	10.000,00
		Rotatoria ingresso E45 Borgo P.	1.000.000,00	1.000.000,00
		Viadotto Kennedy	2.500.000,00	2.500.000,00
		Contributo al Comune di Cesenatico	65.750,00	0,00
		Pista ciclabile Borgo Rose	380.000,00	0,00
		Progettazione progetti partecipati	20.000,00	11.228,88
		Studio miglior. pista Case Gentili – Ippodromo	0,00	0,00
		Segnaletica per commercio frazioni	15.000,00	14.999,90
		Segnaletica podistica	25.000,00	20.121,26
		Acquisizione partec. Acqua Engeeniring	6.000,00	0,00
		Segnaletica velocità S. Vittore	30.000,00	30.000,00
		Sicurezza zona stazione	115.000,00	103.803,70
		<i>Totale Viabilità</i>	5.566.918,00	5.060.311,99
69	Fogne - depurazione	Ricostruzione e potenziam.fogne bianche	100.000,00	100.000,00
		Interventi difesa idrogeologica e frane	100.000,00	100.000,00
		Interventi straordinari pulizia pozzetti	50.000,00	49.974,44
		<i>Totale Fogne-depurazione</i>	250.000,00	249.974,44
<b>Totale Infrastrutture e Mobilità</b>			<b>5.816.918,00</b>	<b>5.310.286,43</b>

Centro di Costo		Oggetto Investimento	Previsione Assestata	Impegnato
n.	Descrizione			
<b>Patrimonio e Servizi Amministrativi</b>				
21	Patrimonio	Acquisto aree e permuta	27.935,00	15.729,79
		Manutenz. Straordinaria immobili condomini	30.000,00	3.319,52
		Manutenz. Straordinaria immobili	250.000,00	250.000,00
		Acquisizione immobili Valore Città	15.995.621,00	14.853.702,26
		Man. Straord. Violante Malatesta	50.000,00	49.260,38
		Rimborsi cauzioni Pip	12.570,00	0,00
		Beni e attrezzature inventario A.C.Cesena	32.000,00	26.995,72
		Contributi lavori loggiato ex OIR	15.000,00	15.000,00
		<i>Totale Patrimonio</i>	16.413.126,00	15.214.007,67
86	Azienda agraria e servizi all'agricoltura	Casa colonica S. Tommaso	25.000,00	25.000,00
65	Area abitazioni	Bando ascensori 1^	61.723,55	61.723,55
		Bando ascensori 2^	262.476,09	262.476,09
		Alloggi centro Fiorita	1.048.651,70	1.048.651,70
		Manut. Alloggi ERP	155.999,50	155.999,50
		Manut. Alloggi ERP	302.809,15	302.809,15
		Manut. Alloggi ERP	89.253,61	89.253,61
		Manut. Alloggi ERP	65.259,36	65.259,36
		Manut. Alloggi ERP	5.932,42	5.932,42
		<i>Totale area abitazioni</i>	1.992.105,38	1.992.105,38
		<b>Totale Patrimonio e Servizi Amministrativi</b>	<b>18.430.231,38</b>	<b>17.231.113,05</b>
<b>Polizia Municipale</b>				
35	Polizia Municipale	Autoveicoli e attrezzature P.M.	20.000,00	13.959,90
		Progetto Occhi aperti	52.969,00	52.969,00
		Strumentazione controllo velocità	32.000,00	31.893,45
		Progetto scuole sicure	32.454,00	0,00
		Acquisto contatrafico	3.430,00	3.426,98
		<b>Totale Polizia municipale</b>	<b>140.853,00</b>	<b>102.249,33</b>
<b>Scuola e Sport</b>				
36	Scuole materne	Acquisto arredi e attrezzature esterne	14.750,00	13.249,93
		Manutenzione straordinaria edifici	150.250,00	150.250,00
		Efficientamento energetico	43.657,00	43.657,00
		<i>Totale Scuole materne</i>	208.657,00	207.156,93
37	Istruzione primaria	Acquisto arredi attrezzi e ausili	10.000,00	9.963,14
		Manutenzione straordinaria e risanamento edifici	80.000,00	80.000,00
		Impianti antintrusione Carducci	15.000,00	14.593,64
		<i>Totale Istruzione primaria</i>	105.000,00	104.556,78
38	Istruzione secondaria 1°	Manutenz. Straordinaria edifici	80.000,00	80.000,00
		Acquisto arredi attrezzi e ausili	10.000,00	10.000,00
		<i>Totale Istruzione secondaria 1°</i>	90.000,00	90.000,00
52	Centri sportivi-palestre	Manut. Straord. Impianti sportivi	145.000,00	145.000,00
		Progettazione palestra pista atletica	10.000,00	9.989,89
		<i>Totale Centri sportivi</i>	155.000,00	154.989,89
41	Università	Arredi Cesena Lab	15.000,00	14.998,07
40	Diritto allo studio e altri servizi	Attrezzature cucine	50.000,00	44.647,26
73	Asili Nido	Acquisto arredi attrezzature e ausili	10.000,00	9.550,96
		Arredi per esterno	30.000,00	30.000,00
		Manutenzione straordinaria edifici nidi	60.000,00	60.000,00
		<i>Totale Asili nido</i>	100.000,00	99.550,96
		<b>Totale Scuola, Sport e Partecipazione</b>	<b>723.657,00</b>	<b>715.899,89</b>



Centro di Costo		Oggetto Investimento	Previsione Assestata	Impegnato
n.	Descrizione			
<b>Servizi al cittadino e innovazione tecnologica</b>				
29	Ced	Trasferimenti Unione per investimenti informatica	120.000,00	120.000,00
<b>Totale Servizi al cittadino e innovazione tecnologica</b>			<b>120.000,00</b>	<b>120.000,00</b>
<b>Tutela Ambiente e Mobilità</b>				
67	Protezione civile	Attrezzature volontari prot. Civile	2.500,00	2.365,46
<i>Totale protezione civile</i>			2.500,00	2.365,46
59	Mobilità	Interventi bando mobilità	92.180,00	0,00
<i>Totale Tutela Ambiente e mobilità</i>			92.180,00	0,00
<b>Totale Tutela Ambiente</b>			<b>94.680,00</b>	<b>2.365,46</b>
<b>TOTALE GENERALE TITOLO II e III SPESA</b>			<b>37.413.068,38</b>	<b>30.196.844,71</b>

## Fondo Pluriennale Vincolato in conto capitale

Il FPV è composto da un importo corrispondente alla sommatoria degli impegni assunti negli esercizi precedenti ed imputati agli esercizi successivi finanziati da risorse accertate negli esercizi precedenti.

Il FPV per spese in conto capitale è stato determinato sulla base dei crono-programmi delle opere ed investimenti previsti nel bilancio, così come individuati e segnalati dai relativi responsabili.

Nelle pagine seguenti sono riportati i valori del FPV di spesa del rendiconto 2019.

COMUNE DI CESENA

FONDO PLURIENNALE VINCOLATO SPESA in CONTO CAPITALE  
TITOLO 2°

Capitolo	Articolo	Tipo	Anno Res.prov.	Nr. Res.prov.	Sub Res.prov.	Anno	Numero	Sub	Descrizione Impegno/Accertamento	Importo
<b>Titolo: 2 Spese in conto capitale</b>										
010200	00P	IMP				2020	209	1	MANUTENZIONE STRAORDINARIA IMPIANTI 2019. RIQUALIFICAZIONE IMPIANTI DI ILLUMINAZIONE DI SICUREZZA SCUOLE MATERNE E RIQUALIFICAZIONE ENERGETICA CALDAIE A CONDENSAZIONE. CUP J12G19000060004. APPROVAZION	81.000,00
010200	00P	IMP	2019	2284	1	2020	1453	1	MANUTENZIONE STRAORDINARIA IMPIANTI 2019. RIQUALIFICAZIONE IMPIANTI DI ILLUMINAZIONE DI SICUREZZA SCUOLE MATERNE E RIQUALIFICAZIONE ENERGETICA CALDAIE A CONDENSAZIONE. CUP J12G19000060004. APPROVAZION	119.236,83
010200	00P	IMP	2019	3164	1	2020	1457	1	EX SCUOLA ELEMENTARE DI MACERONE: SOSTITUZIONE CALDAIA. APPROVAZIONE DEL PROGETTO ESECUTIVO E AUTORIZZAZIONE A CONTRATTARE. CUP D19E19001170004 (fermato imp. mail Montanari dle 14/01/2020).	30.000,00
010200	00P	IMP	2019	216	1	2020	1458	1	MANUTENZIONE STRAORDINARIA IMPIANTI 2018. RIQUALIFICAZIONE ENERGETICA DELL'IMPIANTO DI RISCALDAMENTO A SERVIZIO DELL'ASILO NIDO IL PRATO. INTERVENTI AGGIUNTIVI PER LAVORI NON PROGRAMMABILI E RIAPPROVAZ	50.000,00
010200	00P	IMP	2018	2452	1	2020	1459	1	MANUTENZIONE STRAORDINARIA IMPIANTI 2018. RIQUALIFICAZIONE ENERGETICA DELL'IMPIANTO DI RISCALDAMENTO A SERVIZIO DELL'ASILO NIDO IL PRATO. CUP J18G18000050004. APPROVAZIONE PROGETTO PRELIMINARE-DEFINIT	32.547,17
010200	00P	IMP	2018	89	1	2020	1460	1	CUP J11E17000030004. MANUT.STRAORD. IMPIANTI 2017. RIQUALIF.IMPIANTI DI ILLUMINAZIONE LED E MANUTENZIONE STRAORDINARIA IMPIANTI ELETTRICI SCUOLA MATERNA MULINI, MATERNA S.EGIDIO, ELEMENTARE VIGNE.	3.212,23
010200	00P	IMP	2018	317	2	2020	1461	1	PROGETTO MAN "METROPOLITAN AREA NETWORK" E VIDEOSORVEGLIANZA. II LOTTO - I STRALCIO - INFRASTRUTTURA PARTE PASSIVA. APPROVAZIONE DELLO STUDIO DI FATTIBILITA' TECNICO-ECONOMICA E DEL PROGETTO DEFINITIV	160.692,16
010200	00P	IMP	2018	317	2	2020	1462	1	APPALTO DEI LAVORI DI METROPOLITAN AREA NETWORK E VIDEOSORVEGLIANZA - II LOTTO - STRALCIO A - INFRASTRUTTURA PARTE PASSIVA. CIG 77334558F2, CUP D17G17000030004. PRESA D'ATTO AGGIUDICAZIONE DEFINITIVA	719.476,80
010200	00P	IMP	2018	317	2	2020	1463	1	INCENTIVI APPALTO DEI LAVORI DI METROPOLITAN AREA NETWORK E VIDEOSORVEGLIANZA - II LOTTO - STRALCIO A - INFRASTRUTTURA PARTE PASSIVA. CIG 77334558F2, CUP D17G17000030004.	12.672,00
010200	00P	IMP	2018	317	2	2020	1464	1	APPALTO LAVORI DI METROPOLITAN AREA NETWORK E VIDEOSORVEGLIANZA - II LOTTO - STRALCIO A INFRASTRUTTURA PARTE PASSIVA - CUP D11E16000000004. UTILIZZO FONDI A DISPOSIZIONE PER INTERVENTI DI INTEGRAZIONE	26.149,60
010200	00P	IMP	2017	335	1	2020	1465	1	PROGETTO MAN - "METROPOLITAN AREA NETWORK" E VIDEOSORVEGLIANZA I LOTTO - ANELLO CITTADINO - STRALCIO B - INFRASTRUTTURA PARTE ATTIVA. APPROVAZIONE PROGETTO ESECUTIVO E AUTORIZZAZIONE A CONTRATTARE. CU	12.733,99
010200	00P	IMP	2017	335	2	2020	1466	1	PROGETTO MAN - "METROPOLITAN AREA NETWORK" - E VIDEOSORVEGLIANZA - I LOTTO - ANELLO CITTADINO - STRALCIO A - INFRASTRUTTURA PARTE PASSIVA. APPROVAZIONE NUOVO QUADRO ECONOMICO ED IM	8.936,37
010200	00P	IMP	2017	335	2	2020	1467	1	PROGETTO MAN - METROPOLITAN AREA NETWORK - I LOTTO - STRALCIO A - INFRASTRUTTURA PARTE PASSIVA. UTILIZZO FONDI A DISPOSIZIONE PER REALIZZAZIONE ULTERIORI LAVORI DI AMPLIAMENTO DELLA INFRASTRUTTURA DI	30,47
010200	00P	IMP	2017	335	3	2020	1468	1	PROGETTO MAN - I LOTTO - SALA SERVER EX TRIBUNALE. OPERE IMPIANTISTICHE E SPECIALI. CUP D11E16000000004. AUTORIZZAZIONE A CONTRATTARE.	20.543,10
010200	00P	IMP	2016	2131	1	2020	1469	1	PROGETTO SICUREZZA TELECAMERE - INTERVENTO DI EFFICIENTAMENTO TECNOLOGICO IMPIANTI VIDEOSORVEGLIANZA -ZONA STAZIONE FERROVIARIA. APPROVAZIONE PROGETTO DI FATTIBILITA' TECNICO-ECONOMICA E DEFINITIVO.	4.054,82
010200	00P	IMP	2016	2131	1	2020	1470	1	PROGETTO MAN - III LOTTO - AFFIDAMENTO LAVAGGIO DELLE CONDOTTE I.P. AGGIUDICAZIONE ED IMPEGNO DI SPESA. CIG Z541F4E7AD.	292,80

COMUNE DI CESENA

FONDO PLURIENNALE VINCOLATO SPESA in CONTO CAPITALE  
TITOLO 2°

Capitolo	Articolo	Tipo	Anno Res.prov.	Nr. Res.prov.	Sub Res.prov.	Anno	Numero	Sub	Descrizione Impegno/Accertamento	Importo
<b>Titolo: 2 Spese in conto capitale</b>										
010200	00P	IMP	2016	2983	1	2020	1471	1	PROGETTO MAN - "METROPOLITAN AREA NETWORK" E VIDEOSORVEGLIANZA - I LOTTO - ANELLO CITTADINO - STRALCIO A - INFRASTRUTTURA PARTE PASSIVA. APPROVAZIONE PROGETTO ESECUTIVO - ELENCO DITTE - AUTORIZZAZIONE	825,99
010200	00P	IMP	2016	2983	1	2020	1472	1	PROGETTO MAN - METROPOLITAN AREA NETWORK - I LOTTO - STRALCIO A - INFRASTRUTTURA PARTE PASSIVA. INTERVENTI DI MANUTENZIONE STRAORDINARIA PER GUASTI URGENTI ED IMPREVEDIBILI ALL'INFRASTRUTTURA IN FIBRA	9.770,15
010200	00P	IMP	2016	2983	1	2020	1473	1	PROCEDURA APERTA PER APPALTO LAVORI PROGETTO MAN - METROPOLITAN AREA NETWORK - E VIDEOSORVEGLIANZA I LOTTO ANELLO CITTADINO STRALCIO B OPERE IMPIANTISTICHE INFORMATICHE. CIG 7429436489 - CUP D11E16000	219.736,92
010240	00P	IMP	2016	2982	1	2020	1474	1	PROGETTO MAN - "METROPOLITAN AREA NETWORK" E VIDEOSORVEGLIANZA - I LOTTO - ANELLO CITTADINO - STRALCIO A - INFRASTRUTTURA PARTE PASSIVA. APPROVAZIONE PROGETTO ESECUTIVO - ELENCO DITTE - AUTORIZZAZIONE	34.341,37
010240	00P	IMP	2016	2982	1	2020	1475	1	PROCEDURA APERTA PER APPALTO LAVORI PROGETTO MAN - METROPOLITAN AREA NETWORK - E VIDEOSORVEGLIANZA I LOTTO ANELLO CITTADINO STRALCIO B OPERE IMPIANTISTICHE INFORMATICHE. CIG 7429436489 - CUP D11E16000	64.731,30
010250	00P	IMP	2018	5122	1	2020	1477	1	PROGETTO MAN METROPOLITAN AREA NETWORK E VIDEOSORVEGLIANZA I LOTTO - ANELLO CITTADINO - STRALCIO B - OPERE IMPIANTISTICHE INFORMATICHE. CUP D11E1600000004. AFFIDAMENTO INCARICO PROF.LE PER DIREZIONE	4.880,00
010250	00P	IMP	2018	5123	1	2020	1478	1	PROGETTO MAN METROPOLITAN AREA NETWORK E VIDEOSORVEGLIANZA II LOTTO - STRALCIO A - INFRASTRUTTURA PASSIVA. AFFIDAMENTO INCARICO PROF.LE PER PROGETTAZIONE ESECUTIVA, DIREZIONE LAVORI, CONTABILITA', COL	9.480,00
010250	00P	IMP	2017	336	1	2020	1479	1	PROGETTO MAN - "METROPOLITAN AREA NETWORK" E VIDEOSORVEGLIANZA - I LOTTO - ANELLO CITTADINO - STRALCIO A - INFRASTRUTTURA PARTE PASSIVA. APPROVAZIONE PROGETTO ESECUTIVO - ELENCO DITTE - AUTORIZZAZIONE	15.000,00
010250	00P	IMP	2016	2981	1	2020	1480	1	PROGETTO MAN - "METROPOLITAN AREA NETWORK" E VIDEOSORVEGLIANZA - I LOTTO - ANELLO CITTADINO - STRALCIO A - INFRASTRUTTURA PARTE PASSIVA. APPROVAZIONE PROGETTO ESECUTIVO - ELENCO DITTE - AUTORIZZAZIONE	27.861,00
010250	00P	IMP	2017	1923	1	2020	1481	1	PROGETTO MAN - II LOTTO - STRALCIO B - OPERE IMPIANTISTICHE INFORMATICHE. AFFIDAMENTO DELL'INCARICO PROF.LE PER LA PROGETTAZIONE, DIREZIONE DEI LAVORI, CONTABILITA' E COLLAUDO. APPROVAZIONE ED IMPEGNO	18.300,00
010250	00P	IMP	2017	1968	1	2020	1482	1	ACCORDO DI COLLABORAZIONE PER LA REDAZIONE DELLA PROGETTAZIONE RELATIVA ALLA NUOVA SCUOLA MATERNA DA REALIZZARSI IN MONTENOVO NEL COMUNE DI MONTIANO. AFFIDAMENTO INCARICO DI PROGETTAZIONE OPERE IMPIAN	16.000,00
021200	00P	IMP	2010	3938	1	2020	158	1	MANUTENZIONE STRAORDINARIA IMMOBILI. FIN CONC.ED.	16.795,00
021200	00P	IMP	2017	2944	1	2020	1251	1	COMPLETAMENTO DELLE OPERE DI URBANIZZAZIONE PRIMARIA ALL'INTERNO DEL CENTRO PER L'AUTOTRASPORTO DI CESENA , CONCLUSIONE PRIMO E SECONDO STRALCIO. QUOTA ONERI DI COMPETENZA DELL'AMMINISTRAZIONE COMUNAL	216.590,21
021200	00P	IMP	2004	5737	99	2020	1726	1	MANUTENZIONE STRAORDINARIA BENI IMMOBILI COMUNALI - CUP. D25J04000110004 - FIN. MUTUO CARISP 1.740.000,00 - Q.P. EURO 500.000,00 IV4	16.915,71
021200	00P	IMP	2006	2485	1	2020	1727	1	MANUTENZIONE STRAORDINARIA EDIFICI ERP. FIN ECON	40.661,58
021200	00P	IMP	2007	3866	1	2020	1728	1	CONVENZIONE PER LA GESTIONE ALLOGGI ERP TORRE A E B S.EGIDIO CON L'ACER . IMPEGNI DI SPESA ANNO 2007. FIN. ECON.	229.000,00
021200	01P	IMP				2020	445	1	MANUTENZIONE STRAORDINARIA IMMOBILI COMUNALI - ANNO 2019. APPROVAZIONE PROGETTO ESECUTIVO. AUTORIZZAZIONE A CONTRATTARE. CUP D19E19000630004	1.818,00

COMUNE DI CESENA

FONDO PLURIENNALE VINCOLATO SPESA in CONTO CAPITALE  
TITOLO 2°

Capitolo	Articolo	Tipo	Anno Res.prov.	Nr. Res.prov.	Sub Res.prov.	Anno	Numero	Sub	Descrizione Impegno/Accertamento	Importo
<b>Titolo: 2 Spese in conto capitale</b>										
021200	01P	IMP				2020	446	1	MANUTENZIONE STRAORDINARIA IMMOBILI COMUNALI - ANNO 2019. APPROVAZIONE PROGETTO ESECUTIVO. AUTORIZZAZIONE A CONTRATTARE. CUP D19E19000630004	1.809,00
021200	01P	IMP				2020	541	1	MANUTENZIONE STRAORDINARIA IMMOBILI COMUNALI ANNO 2019. PROGETTO DI FATTIBILITA' TECNICO-ECONOMICA E PROGETTO DEFINITIVO. APPROVAZIONE. CUP D19E19000630004	196.373,00
021200	01P	IMP	2019	2749	1	2020	1483	1	RESIDENZA SANITARIA ASSISTENZIALE "VIOLANTE MALATESTA" IN VIA GADDA 120. INTERVENTO DI MANUTENZIONE STRAORDINARIA ANNO 2019. APPROVAZIONE PROGETTO, AUTORIZZAZIONE A CONTRARRE, ASSEGNAZIONE LAVORI E IM	14.993,80
021200	01P	IMP	2019	3309	1	2020	1484	1	R.S.A. VIOLANTE MALATESTA VIA GADDA 120. MANUTENZIONE STRAORDINARIA ANNO 2019. RISANAMENTO INTONACI E TINTEGGIATURE. APPROVAZIONE PROGETTO, AUTORIZZAZIONE A CONTRARRE, ASSEGNAZIONE LAVORI E IMPEGNO DI	34.266,58
021200	01P	IMP	2019	3675	1	2020	1485	1	MANUTENZIONE STRAORDINARIA IMMOBILI COMUNALI ANNO 2019. PROGETTO DI FATTIBILITA' TECNICO-ECONOMICA E PROGETTO DEFINITIVO. APPROVAZIONE. CUP D19E19000630004	50.000,00
021200	01P	IMP	2018	140	1	2020	1486	1	QUARTIERE CESUOLA: RISTRUTTURAZIONE DEI LOCALI EX CONAD. FIN.MUTUO CDP	201.155,01
021200	01P	IMP	2018	140	1	2020	1486	2	QUARTIERE CESUOLA - RISTRUTTURAZIONE LOCALI EX CONAD. LAVORI DI INSTALLAZIONE IMPIANTI AUDIO VIDEO SALAMULTIMEDIALE. AFFIDAMENTO ALLA DITTA RADIO SATA 3 SNC. CUP D11B17000430004 - CIG Z802C4D761.	7.865,00
021200	01P	IMP	2018	140	1	2020	1486	3	QUARTIERE CESUOLA - RISTRUTTURAZIONE LOCALI EX CONAD. LAVORI DI FORNITURA E MONTAGGIO DI PARETI DIVISORIE IN VETRO ED ALTRI MATERIALI. AFFIDAMENTO LAVORI ALLA DITTA 'CENTRUFFICIO LORETO SPA'. CUP D11B	15.121,26
021200	01P	IMP	2019	251	2	2020	1487	1	PROGETTI PARTECIPATI 2018 - EDILIZIA PUBBLICA. SFERISTERIO E ROVERSANO. PROGETTO DI FATTIBILITA' TECNICO ECONOMICA E PROGETTO DEFINITIVO. CUP D17B18000150004.	28.479,20
021200	01P	IMP	2018	140	1	2020	1488	1	QUARTIERE CESUOLA: RISTRUTTURAZIONE DEI LOCALI EX CONAD. FIN.MUTUO CDP	14.000,00
021240	01P	IMP	2018	136	1	2020	1489	1	QUARTIERE CESUOLA: RISTRUTTURAZIONE DEI LOCALI EX CONAD. FIN MUTUO CDP	5.000,00
021240	01P	IMP	2019	250	1	2020	1490	1	PROGETTI PARTECIPATI 2018 - EDILIZIA PUBBLICA. SFERISTERIO E ROVERSANO. PROGETTO DI FATTIBILITA' TECNICO ECONOMICA E PROGETTO DEFINITIVO. CUP D17B18000150004.	950,00
021240	01P	IMP	2018	136	1	2020	1491	1	QUARTIERE CESUOLA: RISTRUTTURAZIONE DEI LOCALI EX CONAD. FIN OO.UU.	6.105,84
021240	01P	IMP	2018	136	1	2020	1492	1	QUARTIERE CESUOLA: RISTRUTTURAZIONE LOCALI EX CONAD. FORNITURA COMPRENSIVA DI MONTAGGIO E INSTALLAZIONE DI MOBILI E ARREDI NEI LOCALI RISTRUTTURATI DEL PIANO TERRA. AFFIDAMENTO ALLA DITTA 'CENTRUFFICI	18.101,16
021240	01P	IMP	2018	136	1	2020	1493	1	QUARTIERE CESUOLA: RISTRUTTURAZIONE LOCALI EX CONAD. SERVIZI DI RIPRESA, LAVORAZIONE, STAMPA E FORNITURA DI PANNELLO FOTOGRAFICO DI GRANDI DIMENSIONI CON IMMAGINE AEREA EFFETTUATA CON DRONE. AFFIDAMEN	793,00
021250	01P	IMP	2018	4743	1	2020	1494	1	PROGETTI PARTECIPATI 2018 - EDILIZIA PUBBLICA. SFERISTERIO E ROVERSANO. PROGETTO DI FATTIBILITA' TECNICO ECONOMICA E PROGETTO DEFINITIVO. CUP D17B18000150004.	8.506,72
021250	01P	IMP	2018	137	1	2020	1495	1	QUARTIERE CESUOLA: RISTRUTTURAZIONE DEI LOCALI EX CONAD. APPROVAZIONE STUDIO DI FATTIBILITA' TECNICO-ECONOMICA . FIN OO.UU.	6.580,00
021250	01P	IMP	2017	1707	1	2020	1496	1	QUARTIERE CESUOLA: RISTRUTTURAZIONE DEI LOCALI EX CONAD. AFFIDAMENTO INCARICO PROFESSIONALE PER LA PROGETTAZIONE IMPIANTISTICA E D.L. AD ENERGIE PER LA CITTA' SPA.FIN OO.UU.	3.290,00
021260	00P	IMP	2019	3591	1	2020	1252	1	CONTRIBUTO LAVORI LOGGIATO CONDOMINIO "PALAZZI OIR". IMPEGNO DI SPESA.	15.000,00

COMUNE DI CESENA

FONDO PLURIENNALE VINCOLATO SPESA in CONTO CAPITALE  
TITOLO 2°

Capitolo	Articolo	Tipo	Anno Res.prov.	Nr. Res.prov.	Sub Res.prov.	Anno	Numero	Sub	Descrizione Impegno/Accertamento	Importo
<b>Titolo: 2 Spese in conto capitale</b>										
023201	00P	IMP	2019	2095	1	2020	1497	1	INTERVENTO DI MIGLIORAMENTO SISMICO STRUTTURALE ED EFFICIENTAMENTO ENERGETICO SCUOLA PRIMARIA "B. MUNARI" E SCUOLA INFANZIA "GIARDINETTO" IN LOC. S. EGIDIO PRESSO IL POLO SCOLASTICO DI VIA A. FRANK 18	8.800,00
023201	00P	IMP	2018	3289	1	2020	1498	1	LA MALATESTIANA: PROGETTO DI COMPLETAMENTO E RESTAURO PER LA FUNZIONALIZZAZIONE DEL CENTRO CINEMA DELLA CITTA'. APPROVAZIONE PROGETTO ESECUTIVO E AUTORIZZAZIONE A CONTRARRE. CUP D12C16000070001.	39.709,08
023201	00P	IMP	2018	4274	1	2020	1499	1	PROGETTI PARTECIPATI ANNO 2017. APPROVAZIONE DEL PROGETTO ESECUTIVO E AUTORIZZAZIONE A CONTRATTARE. CUP D15F17000020004.	2.337,60
023201	00P	IMP	2018	4815	1	2020	1500	1	INTERVENTO DI MIGLIORAMENTO SISMICO STRUTTURALE ED EFFICIENTAMENTO ENERGETICO SCUOLA PRIMARIA "B. MUNARI" E SCUOLA INFANZIA "GIARDINETTO" IN LOC. S. EGIDIO PRESSO IL POLO SCOLASTICO DI VIA ANNA FRANK	35.200,00
023201	00P	IMP	2018	5340	1	2020	1501	1	INCENTIVO PER FUNZIONI TECNICHE DI CUI ALL'ART. 113 DEL D.LGS. 50/2016. ANNO 2018 SETTORE EDILIZIA PUBBLICA. IMPEGNO DI SPESA.	12.474,32
023201	00P	IMP	2018	5340	1	2020	1502	1	OROGEL STADIUM DINO MANUZZI. ADEGUAMENTO DELLO STADIO COMUNALE ALLA NORMATIVA UEFA PER LA DISPUTA DEL CAMPIONATO EUROPEO DI CALCIO UNDER 21 - 2019. APPROVAZIONE STATO FINALE E CERTIFICATO DI REGOLARE	15.807,20
023201	00P	IMP	2018	5340	1	2020	1503	1	RISTRUTTURAZIONE E RIQUALIFICAZIONE IMPIANTISTICA SPORTIVA ANNO 2017. CUP D12H17000060004. CIG 764238037C. APPROVAZIONE NUOVO QUADRO ECONOMICO E IMPEGNO DI SPESA.	4.590,00
023201	00P	IMP	2018	5340	1	2020	1504	1	MIGLIORAMENTO SISMICO DELLA SCUOLA DELL'INFANZIA DI SAN MAURO, VIA SAN MINIATO, 70. C.P.V. 45454000-4 LAVORI DI RISTRUTTURAZIONE. APPROVAZIONE NUOVI PREZZI, PERIZIA SUPPLETIVA E DI VARIANTE. CUP D16F1	5.907,67
023201	00P	IMP	2018	5340	1	2020	1505	1	MIGLIORAMENTO SISMICO DELLA SCUOLA DELL'INFANZIA DI MACERONE, VIA OLOF PALME, 80. C.P.V.: 45454000-4 LAVORI DI RISTRUTTURAZIONE. APPROVAZIONE NUOVI PREZZI, PERIZIA SUPPLETIVA E DI VARIANTE. CUP D16F17	5.907,67
023201	00P	IMP	2018	5340	1	2020	1506	1	INCENTIVO PER FUNZIONI TECNICHE PER PROGETTI E LAVORI ANNO 2016 (PERIODO DA APRILE A DICEMBRE) E 2017 DEL SETTORE EDILIZIA PUBBLICA - AREA LAVORI PUBBLICI.	2.298,33
023201	00P	IMP	2018	5340	1	2020	1507	1	INCENTIVO PER FUNZIONI TECNICHE PER PROGETTI E LAVORI ANNO 2016 (PERIODO DA APRILE A DICEMBRE) E 2017 DEL SETTORE EDILIZIA PUBBLICA - AREA LAVORI PUBBLICI.	2.713,32
023201	00P	IMP	2014	3302	1	2020	1508	1	RISTRUTTURAZIONE EDIFICIO "EX TRIBUNALE" DA DESTINARE A NUOVA SEDE POLIZIA MUNICIPALE. PROGETTO PRELIMINARE 1° E 2° LOTTO - PROGETTO DEFINITIVO 1° LOTTO. CUP D11B14000380004.FINANZ. ONERI URBANIZZAZI	5.539,66
023201	00P	IMP	2014	3361	1	2020	1509	1	REALIZZAZIONE DEL CENTRO SOVRACOMUNALE DI PROTEZIONE CIVILE IN VIA F. PARRI (ZONA ARTIGIANALE DI TORRE DEL MORO) - COMPLETAMENTO LAVORI - APPROVAZIONE PROGETTO PREL CUP D17B14000140 FINANZ. ONERI URB.	1.579,00
023201	00P	IMP	2015	2257	1	2020	1510	1	RECUPERO E RIFUNZIONALIZZAZIONE "EX TRIBUNALE" DA DESTINARE A "NUOVA SEDE POLIZIA MUNICIPALE". APPROVAZIONE PROGETTO DEFINITIVO. CUP D11B14000380004.	8.300,34
023201	00P	IMP	2017	2910	1	2020	1511	1	INCENTIVO PER FUNZIONI TECNICHE DICUI ART. 113 DEL D.LGS. 50/2016 ANNO 2017. IMPEGNO DI SPESA.	12.719,87
028240	00P	IMP	2019	3361	1	2020	1289	1	AFFIDAMENTO DELLA FORNITURA DI SEDUTE PER UFFICIO MEDIANTE ADESIONE ALLA CONVENZIONE STIPULATA DALL'AGENZIA REGIONALE INTERCENT-ER ARREDI PER UFFICIO 4 LOTTO 3 - C.I.G. DERIVATO Z0C2B3703D	3.660,00
030240	00P	IMP	2019	2589	1	2020	1290	1	FORNITURA DI DUE AUTOVEICOLI PER LE ESIGENZE DI SERVIZIO DEGLI UFFICI E SERVIZI COMUNALI. AFFIDAMENTO ED IMPEGNO	28.650,00
035240	00P	IMP	2019	3189	1	2020	1293	1	AFFIDAMENTO FORNITURA STRUMENTO PER IL MONITORAGGIO DEL TRAFFICO VEICOLARE E ACCESSORIO ÷ IMPEGNO DI SPESA ÷ CIG. Z4B2AA8219	3.426,98

COMUNE DI CESENA

FONDO PLURIENNALE VINCOLATO SPESA in CONTO CAPITALE  
TITOLO 2°

Capitolo	Articolo	Tipo	Anno Res.prov.	Nr. Res.prov.	Sub Res.prov.	Anno	Numero	Sub	Descrizione Impegno/Accertamento	Importo
<b>Titolo: 2 Spese in conto capitale</b>										
036200	00P	IMP				2020	274	1	CONTRIBUTO PER EFFICIENTAMENTO ENERGETICO E SVILUPPO TERRITORIALE SOSTENIBILE - D.L. CRESCITA: SOSTITUZIONE ILLUMINAZIONE INTERNA CON SISTEMI PIU' EFFICIENTI IN ALCUNI EDIFICI SCOLASTICI CUP D12G19000270001	18.677,78
036200	00P	IMP				2020	322	1	MANUTENZIONE STRAORDINARIA ED INTERVENTI DI ANTIFONDELLAMENTO SOLAI - EDILIZIA SCOLASTICA. ASILI NIDO E SCUOLE DELL'INFANZIA - ANNO 2019. CUP D19E19000670004. APPROVAZIONE PROGETTO DI FATTIBILITA'	56.572,22
036200	00P	IMP	2019	228	4	2020	1514	1	MANUTENZIONE STRAORDINARIA - ADEGUAMENTO IGIENICO SANITARIO CUCINE - EDILIZIA SCOLASTICA, ANNO 2018. AGGIUDICAZIONE DEFINITIVA ED EFFICACE. CUP D19F18000560001. CIG ZE82867A01.FINANZ. OOUU	11.376,46
036200	00P	IMP	2018	240	1	2020	1515	1	RIDUZIONE RISCHIO SISMICO EDILIZIA SCOLASTICA, ANNO 2017. APPROVAZIONE STUDIO DI FATTIBILITA' TECNICO-ECONOMICA E PROGETTO DEFINITIVO PER MIGLIORAMENTO SISMICO CUP D16F17000020004 FINANZ. MONTEIZZAZIO	17.989,67
036200	00P	IMP	2018	241	1	2020	1516	1	RIDUZIONE RISCHIO SISMICO EDILIZIA SCOLASTICA, ANNO 2017. APPROVAZIONE STUDIO DI FATTIBILITA' TECNICO-ECONOMICA E PROGETTO DEFINITIVO PER MIGLIORAMENTO SISMICO DELLA SCUOLA DELL'INFANZIA DI MACERONE,	26.266,00
036200	00P	IMP	2017	1990	1	2020	1517	1	MANUTENZIONE STRAORDINARIA EDILIZIA SCOLASTICA - ANNO 2017 - SCUOLE DELL'INFANZIA. INTERVENTI DI ANTIFONDELLAMENTO SOLAI. CUP D14H17000330004. APPROVAZIONE STATO FINALE E CERTIFICATO DI REGOLARE ESE	854,87
036200	01P	IMP				2020	275	1	CONTRIBUTO PER EFFICIENTAMENTO ENERGETICO E SVILUPPO TERRITORIALE SOSTENIBILE - D.L. CRESCITA: SOSTITUZIONE ILLUMINAZIONE INTERNA CON SISTEMI PIU' EFFICIENTI IN ALCUNI EDIFICI SCOLASTICI (INTERVENTO C	18.389,72
036200	01P	IMP				2020	321	1	MANUTENZIONE STRAORDINARIA ED INTERVENTI DI ANTIFONDELLAMENTO SOLAI - EDILIZIA SCOLASTICA. ASILI NIDO E SCUOLE DELL'INFANZIA - ANNO 2019. CUP D19E19000670004. APPROVAZIONE PROGETTO DI FATTIBILITA'	2.698,20
036200	01P	IMP				2020	321	2	MANUTENZIONE STRAORDINARIA ED INTERVENTI DI ANTIFONDELLAMENTO SOLAI - EDILIZIA SCOLASTICA. ASILI NIDO E SCUOLE DELL'INFANZIA - ANNO 2019. CUP D19E19000670004. APPROVAZIONE PROGETTO DI FATTIBILITA'	53.912,08
036240	00P	IMP				2020	197	1	AFFIDAMENTO DELLA FORNITURA E POSA DI ATTREZZATURE LUDICHE PER AREE ESTERNE ASILI NIDO E SCUOLE DELL'INFANZIA MEDIANTE PROCEDURA SUL MERCATO ELETTRONICO DELLA PUBBLICA AMMINISTRAZIONE (MEPA). CUP D12G19000090004.	4.750,00
036240	00P	IMP	2019	2116	1	2020	1518	1	AFFIDAMENTO DELLA FORNITURA E POSA DI ATTREZZATURE LUDICHE PER AREE ESTERNE ASILI NIDO E SCUOLE DELL'INFANZIA MEDIANTE PROCEDURA SUL MERCATO ELETTRONICO DELLA PUBBLICA AMMINISTRAZIONE (MEPA). DETERMIN	5.250,00
036250	00P	IMP	2017	1465	1	2020	1519	1	AFFIDAMENTO INCARICO PROFESSIONALE PER LA REALIZZAZIONE DI PROVE DI LABORATORIO SUI MATERIALI DA COSTRUZIONE, PER IL MIGLIORAMENTO SISMICO DI ALCUNI EDIFICI SCOLASTICI. CIG Z961DD2ECB.- FIN. TRAIM	4.787,16
036250	00P	IMP	2018	4703	2	2020	1520	1	MANUTENZIONE STRAORDINARIA, INTERVENTI DI ANTIFONDELLAMENTO SOLAI, ADEGUAMENTO IGIENICO-SANITARIO CUCINE ED IMPIANTI - EDILIZIA SCOLASTICA ANNO 2018 - CUP D19F18000560001. APPROVAZIONE PROGETTO DI FA	959,15
037200	00P	IMP				2020	135	1	RIDUZIONE RISCHIO SISMICO PRIMARIA S.EGIDIO FIN MUTUO CDP DEVOLUZIONE	146.912,42
037200	00P	IMP				2020	135	2	INTERVENTO DI MIGLIORAMENTO SISMICO STRUTTURALE ED EFFICIENTAMENTO ENERGETICO SCUOLA PRIMARIA "B. MUNARI" E SCUOLA INFANZIA "GIARDINETTO" IN LOC. S. EGIDIO PRESSO IL POLO SCOLASTICO DI VIA A. FRANK 18 FINANZ MUTUO CDP DEVOLUZIONE	1.103.087,58
037200	00P	IMP	2018	222	1	2020	159	1	RIDUZIONE RISCHIO SISMICO EDILIZIA SCOLASTICA ANNO 2017. APPROVAZIONE STUDIO DI FATTIBILITA' TECNICO-ECONOMICA E PROGETTO DEFINITIVO PER MIGLIORAMENTO SISMICO SCUOLA PRIMARIA FIORITA, SITA IN VIA VENE	60.000,00

COMUNE DI CESENA

FONDO PLURIENNALE VINCOLATO SPESA in CONTO CAPITALE  
TITOLO 2°

Capitolo	Articolo	Tipo	Anno Res.prov.	Nr. Res.prov.	Sub Res.prov.	Anno	Numero	Sub	Descrizione Impegno/Accertamento	Importo
<b>Titolo: 2 Spese in conto capitale</b>										
037200	00P	IMP				2020	326	1	REALIZZAZIONE DI IMPIANTI EVAC E MANUTENZIONE STRAORDINARIA EDILIZIA SCOLASTICA. SCUOLE PRIMARIE E SECONDARIE DI PRIMO GRADO - ANNO 2019. CUP D19E19001240004	1.017,00
037200	00P	IMP				2020	326	2	REALIZZAZIONE DI IMPIANTI EVAC E MANUTENZIONE STRAORDINARIA EDILIZIA SCOLASTICA. SCUOLE PRIMARIE E SECONDARIE DI PRIMO GRADO - ANNO 2019. CUP D19E19001240004. APPROVAZIONE PROGETTO DI FATTIBILITA'	22.715,19
037200	00P	IMP				2020	326	3	LAVORI DI REALIZZAZIONE DI IMPIANTI EVAC E MANUTENZIONE STRAORDINARIA EDILIZIA SCOLASTICA ANNO 2019. SCUOLE PRIMARIE E SECONDARIE DI PRIMO GRADO. AFFIDAMENTO. CUP D19E19001240004 CIG 8143669042.	56.267,81
037200	00P	IMP	2018	4451	2	2020	1521	1	MANUTENZIONE STRAORDINARIA ED INTERVENTI DI ANTIFONDELLAMENTO SOLAI - EDILIZIA SCOLASTICA - ANNO 2018. SCUOLA PRIMARIA "DANTE ALIGHIERI". CUP D19F18000500001. APPROVAZIONE STATO FINALE E CERTIFICATO	527,76
037200	00P	IMP	2019	171	1	2020	1522	1	RISTRUTTURAZIONE SCUOLA PRIMARIA MARTORANO - ANNO 2017 - RISTRUTTURAZIONE, MIGLIORAMENTO SISMICO ED EFFICIENZA ENERGETICA. APPROVAZIONE QUADRO ECONOMICO E IMPEGNO DI SPESA. CUP D11E15000780004.FIN MUT	705.000,00
037200	00P	IMP	2019	229	1	2020	1523	1	MANUTENZIONE STRAORDINARIA, INTERVENTI DI ANTIFONDELLAMENTO SOLAI, ADEGUAMENTO IGIENICO-SANITARIO CUCINE ED IMPIANTI - EDILIZIA SCOLASTICA ANNO 2018 - CUP D19F18000560001. APPROVAZIONE PROGETTO DI FA	50.511,23
037200	00P	IMP	2019	229	2	2020	1524	1	INCENTIVI MANUTENZIONE STRAORDINARIA ED INTERVENTI DI ANTIFONDELLAMENTO SOLAI - EDILIZIA SCOLASTICA - ANNO 2018. SCUOLA PRIMARIE (CUP D19F18000560001). APPROVAZIONE PROGETTO ESECUTIVO E AUTORIZZAZION	2.696,40
037200	00P	IMP	2019	229	4	2020	1525	1	MANUTENZIONE STRAORDINARIA ED INTERVENTI DI ANTIFONDELLAMENTO SOLAI - EDILIZIA SCOLASTICA - ANNO 2018, SCUOLE PRIMARIE. CUP D19F18000560001. APPROVAZIONE STATO FINALE E CERTIFICATO DI REGOLARE ESECUZ	4.620,90
037200	00P	IMP	2019	245	1	2020	1526	1	SCUOLA PRIMARIA MARTORANO. RISTRUTTURAZIONE, MIGLIORAMENTO SISMICO ED EFFICIENZA ENERGETICA. CUP D11E15000780004 - FIN MUTUO CDP DEVOLUZIONE 4 vb	100.000,00
037200	00P	IMP	2018	4715	1	2020	1528	1	MANUTENZIONE STRAORDINARIA, INTERVENTI DI ANTIFONDELLAMENTO SOLAI, ADEGUAMENTO IGIENICO-SANITARIO CUCINE ED IMPIANTI - EDILIZIA SCOLASTICA ANNO 2018 - CUP D19F18000560001. APPROVAZIONE PROGETTO DI FA	13.796,93
037200	00P	IMP	2018	4715	2	2020	1529	1	MANUTENZIONE STRAORDINARIA, INTERVENTI DI ANTIFONDELLAMENTO SOLAI, ADEGUAMENTO IGIENICO-SANITARIO CUCINE ED IMPIANTI - EDILIZIA SCOLASTICA ANNO 2018 - CUP D19F18000560001. APPROVAZIONE PROGETTO DI FA	4.013,60
037200	00P	IMP	2018	4715	3	2020	1530	1	MANUTENZIONE STRAORDINARIA, INTERVENTI DI ANTIFONDELLAMENTO SOLAI, ADEGUAMENTO IGIENICO-SANITARIO CUCINE ED IMPIANTI - EDILIZIA SCOLASTICA ANNO 2018 - CUP D19F18000560001. APPROVAZIONE PROGETTO DI FA	740,40
037200	00P	IMP	2018	222	1	2020	1531	1	RIDUZIONE RISCHIO SISMICO EDILIZIA SCOLASTICA ANNO 2017. APPROVAZIONE STUDIO DI FATTIBILITA' TECNICO-ECONOMICA E PROGETTO DEFINITIVO PER MIGLIORAMENTO SISMICO SCUOLA PRIMARIA FIORITA, SITA IN VIA VENE	829,18
037200	00P	IMP	2018	222	2	2020	1532	1	CUP D16F17000010004. RIDUZIONE RISCHIO SISMICO EDILIZIA SCOLASTICA - ANNO 2017 - MIGLIORAMENTO SISMICO SCUOLA PRIMARIA FIORITA, VIA VENETO N. 195. FINANZ. ALFIN	10.002,02
037200	00P	IMP	2011	3920	2	2020	1533	1	MIGLIORAMENTO SISMICO SCUOLA PRIMARIA BORELLO - IMPEGNO DI SPESA FONDI DELL'AMM.NE ED APPROVAZIONE NUOVO QUADRO ECONOMICO (CUP D18G11002370004). FINANZ. ALIENAZ.	5.807,64
037200	00P	IMP	2017	1992	1	2020	1534	1	SERVIZIO DI CONTROLLO PERIODICO DELLE USCITE DI SICUREZZA, PORTE TAGLIAFUOCO ED EVACUATORI DI FUMI. AFFIDAMENTO DEL SERVIZIO, MEDIANTE PROCEDURA SUL MERCATO ELETTRONICO DELLA PUBBLICA AMMINISTRAZIONE.	305,00



COMUNE DI CESENA

FONDO PLURIENNALE VINCOLATO SPESA in CONTO CAPITALE  
TITOLO 2°

Capitolo	Articolo	Tipo	Anno Res.prov.	Nr. Res.prov.	Sub Res.prov.	Anno	Numero	Sub	Descrizione Impegno/Accertamento	Importo
<b>Titolo: 2 Spese in conto capitale</b>										
037200	00P	IMP	2017	2492	1	2020	1535	1	RIDUZIONE RISCHIO SISMICO EDILIZIA SCOLASTICA ANNO 2017. APPROVAZIONE STUDIO DI FATTIBILITA' TECNICO-ECONOMICA E PROGETTO DEFINITIVO PER MIGLIORAMENTO SISMICO SCUOLA PRIMARIA FIORITA, SITA IN VIA VENE	27.076,98
037200	00P	IMP	2017	2492	1	2020	1536	1	MIGLIORAMENTO SISMICO DELLA SCUOLA PRIMARIA FIORITA, VIA VENETO, 195. CUP D16F17000010004. APPROVAZIONE PERIZIA DI VARIANTE E SUPPLETIVA. FINANZ. ALFIN	89.722,89
037200	00P	IMP	2017	2492	1	2020	1537	1	MIGLIORAMENTO SISMICO DELLA SCUOLA PRIMARIA FIORITA, VIA VENETO, 195. CUP D16F17000010004. APPROVAZIONE PERIZIA DI VARIANTE E SUPPLETIVA.	8.200,13
037200	00P	IMP	2019	245	1	2021	111	1	SCUOLA PRIMARIA MARTORANO. RISTRUTTURAZIONE, MIGLIORAMENTO SISMICO ED EFFICIENZA ENERGETICA. CUP D11E15000780004 - FIN MUTUO CDP DEVOLUZIONE 4 vb	191.259,00
037200	00P	IMP	2019	245	2	2021	112	1	RISTRUTTURAZIONE SCUOLA PRIMARIA MARTORANO - ANNO 2017. RISTRUTTURAZIONE, MIGLIORAMENTO SISMICO ED EFFICIENZA ENERGETICA - C.P.V. 45454000-4 LAVORI DI RISTRUTTURAZIONE. FINNZ. MUTUO CDP	122.321,00
037200	00P	IMP	2019	245	3	2021	113	1	RISTRUTTURAZIONE SCUOLA PRIMARIA MARTORANO - ANNO 2017. RISTRUTTURAZIONE, MIGLIORAMENTO SISMICO ED EFFICIENZA ENERGETICA - C.P.V. 45454000-4 LAVORI DI RISTRUTTURAZIONE FINANZ. MUTUO CDP	14.420,00
037240	00P	IMP	2019	172	1	2021	114	1	SCUOLA PRIMARIA MARTORANO. RISTRUTTURAZIONE, MIGLIORAMENTO SISMICO ED EFFICIENZA ENERGETICA. CUP D11E15000780004 - FIN MUTUO CDP DEVOLUZIONE 4 vb	45.000,00
037250	00P	IMP	2017	2479	1	2020	160	1	SCUOLA PRIMARIA MARTORANO. CUP D11E15000780004 - FIN MUTUO CDP DEVOLUZIONE	2.721,00
037250	00P	IMP	2017	2507	1	2020	161	1	RIDUZIONE RISCHIO SISMICO EDILIZIA SCOLASTICA ANNO 2017. APPROVAZIONE STUDIO DI FATTIBILITA' TECNICO-ECONOMICA E PROGETTO DEFINITIVO PER MIGLIORAMENTO SISMICO SCUOLA PRIMARIA FIORITA, SITA IN VIA VENE	254,24
037250	00P	IMP	2017	844	1	2020	1541	1	RISTRUTTURAZIONE SCUOLA PRIMARIA DI MARTORANO. INCARICO DI PROGETTAZIONE ESECUTIVA, D.L. E COLLAUDO DELLE OPERE IMPIANTISTICHE. CUP D11E15000780004.FIN MUTUO CDP DEVOLUZIONE	4.680,00
037250	00P	IMP	2017	942	1	2020	1542	1	AMPLIAMENTO COMPLESSO SCOLASTICO SITO IN LOC. SAN GIORGIO, VIA SAN GIORGIO, PER REALIZZAZIONE PALESTRA CON ANNESSI SPOGLIATOI. CUP D17B15000030005. AFFIDAMENTO INCARICO PER VARIANTE PROGETTAZIONE ARCH	3.425,76
037250	00P	IMP	2016	2584	1	2020	1543	1	SCUOLA PRIMARIA "B. MUNARI" IN LOC. S. EGIDIO, VIA A. FRANK 185. INTERVENTO DI MIGLIORAMENTO STRUTTURALE ED EFFICIENTAMENTO ENERGETICO. CUP D16J16000470005. AFFIDAMENTO INCARICO A ENERGIE PER LA CITTA	14.640,00
037250	00P	IMP	2017	1699	1	2020	1544	1	PROGETTO PER L'AMPLIAMENTO DEL COMPLESSO SCOLASTICO DI SAN VITTORE (PRIMARIA "G. PASCOLI"). AFFIDAMENTO INCARICO A ENERGIE PER LA CITTA' S.P.A. PER PROGETTAZIONE, DIREZIONE LAVORI E COLLAUDO IMPIANTI.	36.600,00
037250	00P	IMP	2017	1993	2	2020	1545	1	MANUTENZIONE STRAORDINARIA EDILIZIA SCOLASTICA - ANNO 2017 - ASILI NIDO, SCUOLE DELL'INFANZIA, PRIMARIE E SECONDARIE DI PRIMO GRADO. INTERVENTI DI ANTISFONDELLAMENTO SOLAI. CUP D14H17000330004. APPROV	3.933,28
037250	00P	IMP	2017	2507	2	2020	1546	1	CUP D16F17000010004 AFFIDAMENTO INCARICO PROF.LE PER LA REDAZIONE DI ELABORATI GRAFICI E RILIEVI, A SUPPORTO DELLE ATTIVITA' DI PROGETTAZIONE E CONTABILIZZAZIONE PER OPERE DI EDILIZIA SCOLASTICA, SCUO	11.943,99
038200	00P	IMP				2020	327	1	REALIZZAZIONE DI IMPIANTI EVAC E MANUTENZIONE STRAORDINARIA EDILIZIA SCOLASTICA. SCUOLE PRIMARIE E SECONDARIE DI PRIMO GRADO - ANNO 2019. CUP D19E19001240004. APPROVAZIONE PROGETTO DI FATTIBILITA' TEC	1.017,00
038200	00P	IMP				2020	327	2	REALIZZAZIONE DI IMPIANTI EVAC E MANUTENZIONE STRAORDINARIA EDILIZIA SCOLASTICA. SCUOLE PRIMARIE E SECONDARIE DI PRIMO GRADO - ANNO 2019. CUP D19E19001240004. APPROVAZIONE PROGETTO DI FATTIBILITA'	22.715,19

COMUNE DI CESENA

FONDO PLURIENNALE VINCOLATO SPESA in CONTO CAPITALE  
TITOLO 2°

Capitolo	Articolo	Tipo	Anno Res.prov.	Nr. Res.prov.	Sub Res.prov.	Anno	Numero	Sub	Descrizione Impegno/Accertamento	Importo
<b>Titolo: 2 Spese in conto capitale</b>										
038200	00P	IMP				2020	327	3	LAVORI DI REALIZZAZIONE DI IMPIANTI EVAC E MANUTENZIONE STRAORDINARIA EDILIZIA SCOLASTICA ANNO 2019. SCUOLE PRIMARIE E SECONDARIE DI PRIMO GRADO. AFFIDAMENTO. CUP D19E19001240004 CIG 8143669042.	56.267,81
038250	00P	IMP	2016	2195	1	2020	162	1	RINNOVO DEL CERTIFICATO DI PREVENZIONE INCENDI IN ALCUNI EDIFICI SCOLASTICI - ESTENSIONE INCARICO PROFESSIONALE ED IMPEGNO DI SPESA. CIG Z071D281EC.	2.093,52
038250	00P	IMP	2016	1815	1	2020	1549	1	MANUTENZIONE STRAORDINARIA SCUOLE SECONDARIE DI PRIMO GRADO, ANNO 2016, SCUOLA SECONDARIA DI PRIMO GRADO VIALE DELLA RESISTENZA - REALIZZAZIONE DI UN LABORATORIO MUSICALE ANNESSO ALLA PALESTRA PALAIPP	2.462,40
038250	00P	IMP	2017	1635	1	2020	1550	1	AFFIDAMENTO INCARICO PROFESSIONALE PER LA REDAZIONE DELLA PROGETTAZIONE STRUTTURALE, AI SENSI DEL D.M. 14/01/2008, PER IL MIGLIORAMENTO SISMICO DEL COMPLESSO SCOLASTICO SAN DOMENICO, PIAZZA SAN DOMENI	8.088,60
040240	00P	IMP	2019	3611	1	2020	1291	1	ACQUISTO ATTREZZATURA PER CUCINE SCOLASTICHE. CIG: ZB32B098A4.	22.654,36
041260	00P	IMP				2020	131	1	APPROVAZIONE DELL'ACCORDO AI SENSI DELL'ART.15 LEGGE N.241/1990 TRA L'ALMA MATER STUDIORUM - UNIVERSITA' DI BOLOGNA E IL COMUNE DI CESENA, IN ATTUAZIONE DELL'ACCORDO DI COLLABORAZIONE SOTTOSCRITTO TRA	709.316,96
041260	00P	IMP	2019	298	1	2020	1292	1	APPROVAZIONE DELL'ACCORDO AI SENSI DELL'ART.15 LEGGE N.241/1990 TRA L'ALMA MATER STUDIORUM - UNIVERSITA' DI BOLOGNA E IL COMUNE DI CESENA, IN ATTUAZIONE DELL'ACCORDO DI COLLABORAZIONE SOTTOSCRITTO TRA	1.790.683,04
041260	00P	IMP	2020	131	1	2021	110	1	APPROVAZIONE DELL'ACCORDO AI SENSI DELL'ART.15 LEGGE N.241/1990 TRA L'ALMA MATER STUDIORUM - UNIVERSITA' DI BOLOGNA E IL COMUNE DI CESENA, IN ATTUAZIONE DELL'ACCORDO DI COLLABORAZIONE SOTTOSCRITTO TRA	4.000.000,00
044200	00P	IMP				2020	77	1	BIBLIOTECA MALATESTIANA 3° LOTTO FINANZ. MUTUO CDP	150.000,00
044200	00P	IMP	2018	1342	1	2020	163	2	LA MALATESTIANA - PROGETTO DI COMPLETAMENTO E RESTAURO PER LA FUNZIONALIZZAZIONE DEL CENTRO CINEMA DELLA CITTA'. CUP D12C16000070001 - CIG 760160313E. PRESA D'ATTO AGGIUDICAZIONE DEFINITIVA E APPROVA	25.054,55
044200	00P	IMP	2017	264	1	2020	1552	1	RESTAURO CASA BUFALINI PER LA CREAZIONE DI SPAZI DESTINATI A "LABORATORIO URBANO APERTO". APPROVAZIONE PROGETTO ESECUTIVO E AUTORIZZAZIONE A CONTRATTARE. CUP D12C16000000006.	90.000,00
044200	00P	IMP	2019	175	1	2020	1553	1	BIBLIOTECA MALATESTIANA 3° LOTTO FINANZ.MUTUO CDP	522.529,37
044200	00P	IMP	2017	264	1	2020	1554	1	RESTAURO CASA BUFALINI PER LA CREAZIONE DI SPAZI DESTINATI A "LABORATORIO URBANO APERTO". APPROVAZIONE PROGETTO ESECUTIVO E AUTORIZZAZIONE A CONTRATTARE. CUP D12C16000000006.	123.091,73
044240	00P	IMP	2018	215	1	2020	1555	1	LA MALATESTIANA: PROGETTO DI COMPLETAMENTO E RESTAURO PER LA FUNZIONALIZZAZIONE DEL CENTRO CINEMA DELLA CITTA'. APPROVAZIONE PROGETTO DEFINITIVO. CUP D12C17000100004.	81.857,86
044250	00P	IMP	2018	111	1	2020	1556	1	AFFIDAMENTO INCARICO AD ENERGIE PER LA CITTA' BIBLIOTECA. FIN ALFIN	14.274,00
044250	00P	IMP	2018	214	1	2020	1557	1	LA MALATESTIANA: PROGETTO DI COMPLETAMENTO E RESTAURO PER LA FUNZIONALIZZAZIONE DEL CENTRO CINEMA DELLA CITTA'. APPROVAZIONE PROGETTO DEFINITIVO. CUP D12C17000100004. FINANZ. ALFIN	11.176,44
044250	00P	IMP	2018	115	1	2020	1558	1	BIBLIOTECA MALATESTIANA: PRATICA DI PREVENZIONE INCENDI, ESAME PROGETTO E RICHIESTA C.P.I.. AFFIDAMENTO INCARICO PROFESSIONALE ALL'ING. MATTEO PAVIRANI. CIG ZCA1EFOA07.	1.015,04
044250	00P	IMP	2018	214	3	2020	1559	1	AFFIDAMENTO INCARICO PROFESSIONALE PER LA REDAZIONE DI ELABORATI GRAFICI, RILIEVI E SUPPORTO ALLE ATTIVITA' DI CALCOLO STRUTTURALE PER IL PROGETTO "LA MALATESTIANA: FINANZ. ALFIN	1.119,81
044250	00P	IMP	2018	214	5	2020	1560	1	AFFIDAMENTO INCARICO PROF.LE PER LA REDAZIONE DI ELABORATI GRAFICI E ASSISTENZA DI CANTIERE ALLA CONTABILITA' DELL'INTERVENTO "LA MALATESTIANA - PROGETTO DI COMPLETAMENTO FINANZ. ALFIN	18.750,45

COMUNE DI CESENA

FONDO PLURIENNALE VINCOLATO SPESA in CONTO CAPITALE  
TITOLO 2°

Capitolo	Articolo	Tipo	Anno Res.prov.	Nr. Res.prov.	Sub Res.prov.	Anno	Numero	Sub	Descrizione Impegno/Accertamento	Importo
<b>Titolo: 2 Spese in conto capitale</b>										
044250	00P	IMP	2017	2275	1	2020	1561	1	CUP D12C17000100004 LA MALATESTIANA: PROGETTO DI COMPLETAMENTO E RESTAURO PER LA FUNZIONALIZZAZIONE DEL CENTRO CINEMA DELLA CITTA'. AFFIDAMENTO INCARICO PROFESSIONALE PER LA PROGETTAZIONE ACUSTICA ED	1.015,04
044250	00P	IMP	2017	2465	1	2020	1562	1	LA MALATESTIANA: PROGETTO DI COMPLETAMENTO E RESTAURO PER LA FUNZIONALIZZAZIONE DEL CENTRO CINEMA DELLA CITTA'. APPROVAZIONE PROGETTO DEFINITIVO. CUP D12C17000100004.	4.417,28
045250	00P	IMP	2008	4887	1	2020	1563	1	VILLAGGIO MINERARIO DI FORMIGNANO. INSTALLAZIONE DI UNA STRUTTURA IN LEGNO AD USO PUNTO DI ACCOGLIENZA. APPROVAZIONE PROGETTO ESECUTIVO (CUP D17H16000400004).	1.709,44
046200	00P	IMP				2020	359	1	MANUTENZIONE STRAORDINARIA TEATRO BONCI ANNO 2019. PROGETTO DI FATTIBILITA' TECNICO ECONOMICA, E DEFINITIVO. APPROVAZIONE. CUP D19G19000320004	250.000,00
052200	00P	IMP				2020	311	1	MANUTENZIONE STRAORDINARIA IMPIANTI SPORTIVI - ANNO 2019. APPROVAZIONE PROGETTO DI FATTIBILITA' TECNICA ED ECONOMICA E PROGETTO DEFINITIVO. CUP D19H19000180004.	10.539,70
052200	00P	IMP				2020	311	2	MANUTENZIONE STRAORDINARIA IMPIANTI SPORTIVI - ANNO 2019. AFFIDAMENTO LAVORI - APPROVAZIONE NUOVO QUADRO ECONOMICO. CUP D12H17000060004 CIG 8132577ED5 (fin. acc. 969/2019)	112.635,59
052200	00P	IMP				2020	318	1	MANUTENZIONE STRAORDINARIA IMPIANTI SPORTIVI - ANNO 2019. APPROVAZIONE DEFINITIVO INCENTIVI. CUP D19H19000180004.	1.824,71
052200	00P	IMP	2019	3154	1	2020	1564	1	MANUTENZIONE STRAORDINARIA IMPIANTI SPORTIVI - ANNO 2019. APPROVAZIONE PROGETTO DI FATTIBILITA' TECNICA ED ECONOMICA E PROGETTO DEFINITIVO. CUP D19H19000180004.	10.000,00
052200	00P	IMP	2019	167	1	2020	1565	1	MANUTENZIONE STRAORDINARIA IMPIANTI SPORTIVI FINANZ. MUTUO CREDITO SPORTIVO IV4	21.223,77
052200	00P	IMP	2019	167	2	2020	1566	1	RISTRUTTURAZIONE E RIQUALIFICAZIONE IMPIANTISTICA SPORTIVA ANNO 2017. CUP D12H17000060004. CIG 764238037C. APPROVAZIONE NUOVO QUADRO ECONOMICO IV4	132.311,38
052200	00P	IMP	2019	289	3	2020	1567	1	MANUTENZIONE STRAORDINARIA IMPIANTI SPORTIVI ANNO 2018. APPROVAZIONE PROGETTO DI FATTIBILITA' TECNICO-ECONOMICA E DEFINITIVO. CUP D15H18000900004.	21.714,51
052200	00P	IMP	2019	289	4	2020	1568	1	MANUTENZIONE STRAORDINARIA IMPIANTI SPORTIVI ANNO 2018. AGGIUDICAZIONE LAVORI E APPROVAZIONE NUOVO QUADRO ECONOMICO. CUP. D15H18000900004 CIG ZE827GE0F3.	9.432,49
052200	00P	IMP	2019	311	2	2020	1569	1	OROGEL STADIUM "D. MANUZZI" - CAMPIONATO EUROPEO UNDER 21 - 2019. COMPLETAMENTO LAVORI PER L'ADEGUAMENTO DELLO STADIO ALLE ESIGENZE UEFA. APPROVAZIONE PROGETTO DI FATTIBILITA' TECNICO FINANZ. ALFIN	11.164,63
052200	00P	IMP	2019	311	2	2020	1569	2	SOSTITUZIONE DI DUE BOILER ACQUA CALDA SANITARIA PRESSO LO SPOGLIATOIO 1 DEL CENTRO SPORTIVO A. ROGNONI - VILLA SILVIA. CUP D15H18000840005 CIG Z362C03D80. AFFIDAMENTO.	7.984,90
052200	00P	IMP	2018	4766	2	2020	1570	1	PROGETTI PARTECIPATI 2018 - NUOVA REALIZZAZIONE IMPIANTO BEACH VOLLEY NEL CENTRO SPORTIVO IN LOC. SAN CARLO. APPROVAZIONE PROGETTO DI FATTIBILITA' TECNICO-ECONOMICA E DEFINITIVO. CUP D18B18000060004.F	2.061,12
052200	00P	IMP	2018	5185	1	2020	1571	1	INCENTIVI - STADIO COMUNALE "D. MANUZZI" - CAMPIONATO EUROPEO UNDER 21 - 2019. COMPLETAMENTO LAVORI PER L'ADEGUAMENTO DELLO STADIO ALLE ESIGENZE UEFA. CUP D15H18000840005. APPROVAZIONE PROGETTO ESECUT	1.891,06
052200	00P	IMP	2018	168	5	2020	1572	1	OROGEL STADIUM D. MANUZZI - ADEGUAMENTO ALLA NORMATIVA UEFA PER LA DISPUTA DEL CAMPIONATO EUROPEO UNDER 21 - 2019. CUP D14H17000250002. AFFIDAMENTO ATTIVITA' DI SUPPORTO E REDAZIONE ELABORATI GRAFICI,	2.465,08
052200	00P	IMP	2018	200	1	2020	1573	1	CENTRO NATATORIO COMUNALE DI CESENA. LAVORI DI MESSA IN SICUREZZA DEI CONTROSOFFITTI E SOLAI DEI PIANI VASCA E DEL PIANO TRIBUNE. APPROVAZIONE PROGETTO DI FATTIBILITA' TECNICO-ECONOMICA E DEFINITIVO.	706,76

COMUNE DI CESENA

FONDO PLURIENNALE VINCOLATO SPESA in CONTO CAPITALE  
TITOLO 2°

Capitolo	Articolo	Tipo	Anno Res.prov.	Nr. Res.prov.	Sub Res.prov.	Anno	Numero	Sub	Descrizione Impegno/Accertamento	Importo
<b>Titolo: 2 Spese in conto capitale</b>										
052200	00P	IMP	2018	200	2	2020	1574	1	CENTRO NATATORIO COMUNALE DI CESENA. LAVORI DI MESSA IN SICUREZZA DEI CONTROSOFFITTI E DEI SOLAI DEI PIANI VASCA E DEI PIANI TRIBUNA. APPROVAZIONE QUADRO ECONOMICO E IMPEGNO DI SPESA. CUP D14H17000710	12.159,42
052200	00P	IMP	2018	260	1	2020	1575	1	RISTRUTTURAZIONE E RIQUALIFICAZIONE IMPIANTISTICA SPORTIVA, ANNO 2017. PROGETTO DI FATTIBILITA' TECNICO-ECONOMICA E PROGETTO DEFINITIVO. CUP D12H1700060004. FINANZ. MUTUO CREDITO SPORTIVO IV4	1.169,91
052200	00P	IMP	2004	5664	99	2020	1576	1	NUOVA PALESTRA VILLA CHIAVICHE. CUP D28G0400000004. FIN. CONC. EDIL.	43.884,05
052200	00P	IMP	2015	2900	1	2020	1577	1	CUP D17B15000030005 AMPLIAMENTO COMPLESSO SCOLASTICO PALESTRA SAN GIORGIO - FINANZ. ALIENAZ. FINANZIARIE	73.791,85
052240	00P	IMP	2019	169	1	2020	1578	1	MANUTENZIONE STRAORDINARIA IMPIANTI SPORTIVI FINANZ. MUTUO CREDITO SPORTIVO IV4	10.117,98
052240	00P	IMP	2019	312	1	2020	1579	1	ADEGUAMENTO STADIO	9.012,68
052240	00P	IMP	2016	3049	1	2020	1580	1	MAN.STR. IMPIANTI SPORTIVI	772,75
052250	00P	IMP	2019	3155	1	2020	1581	1	MANUTENZIONE STRAORDINARIA IMPIANTI SPORTIVI - ANNO 2019. APPROVAZIONE PROGETTO DI FATTIBILITA' TECNICA ED ECONOMICA E PROGETTO DEFINITIVO. CUP D19H19000180004.	10.000,00
052250	00P	IMP	2019	170	1	2020	1582	1	MANUTENZIONE STRAORDINARIA IMPIANTI SPORTIVI CUP D12H1700060004 FINANZ. MUTUO CREDITO SPORTIVO IV4	7.665,55
052250	00P	IMP	2018	167	1	2020	1583	1	OROGEL STADIUM "D. MANUZZI" - CAMPIONATO EUROPEO UNDER 21 - 2019. ADEGUAMENTO DELLO STADIO ALLE NORME UEFA. APPROVAZIONE PROGETTO DEFINITIVO ED IMPEGNO SPESE TECNICHE (CUP D14H17000250002).	13.068,25
052250	00P	IMP	2018	170	1	2020	1584	1	OROGEL STADIUM "D. MANUZZI" - CAMPIONATO EUROPEO UNDER 21 - 2019. ADEGUAMENTO DELLO STADIO ALLE NORME UEFA. APPROVAZIONE PROGETTO DEFINITIVO ED IMPEGNO SPESE TECNICHE (CUP D14H17000250002).	5.041,29
052250	00P	IMP	2018	170	4	2020	1585	1	AFFIDAMENTO INCARICO PROFESSIONALE PER LA REDAZIONE DELLE DICHIARAZIONI DI RISPONDEZZA DEGLI IMPIANTI ELETTRICI DELLO STADIO COMUNALE D. MANUZZI E C.S. VILLA SILVIA, E PRATICA VV.F. PER IL RILASCIO DE	3.806,40
052250	00P	IMP	2018	262	1	2020	1586	1	RISTRUTTURAZIONE E RIQUALIFICAZIONE IMPIANTISTICA SPORTIVA, ANNO 2017. PROGETTO DI FATTIBILITA' TECNICO-ECONOMICA E PROGETTO DEFINITIVO. CUP D12H1700060004. FINANZ. MUTUO CREDITO SPORTIVO IV4	3.547,32
052250	00P	IMP	2015	2903	1	2020	1587	1	AMPLIAMENTO COMPLESSO SCOLASTICO PALESTRA SAN GIORGIO - FINANZ. ALIENAZ. FINANZIARIE	9.038,40
052250	00P	IMP	2015	2903	1	2020	1588	1	INCARICO PROF.LE PER ATTIVITA' TECNICA DI FRAZIONAMENTO E ACCATASTAMENTO RELATIVE ALLA REALIZZAZIONE DI UNA NUOVA PALESTRA ALL'INTERNO DEL PLESSO SCOLASTICO DI SAN GIORGIO. CIG ZFA193404E.	2.030,08
052250	00P	IMP	2016	3037	1	2020	1589	1	AFFIDAMENTO INCARICO PROF.LE PER LA REDAZIONE DI PRATICHE NECESSARIE PER L'AGGIORNAMENTO CATASTALE DI ALCUNI EDIFICI DI PROPRIETA' COMUNALE. CIG ZA91C9497A. CUP D14H16000730004.	1.268,80
052250	00P	IMP	2014	3366	1	2020	1590	1	INCARICHI PROFESSIONALI PER AFFIDAMENTO SERVIZI VARI DEL SETTORE EDILIZIA PUBBLICA.	1.376,65
052250	00P	IMP	2017	2239	1	2020	1591	1	OROGEL STADIUM "D. MANUZZI" - CAMPIONATO EUROPEO UNDER 21 - 2019. ADEGUAMENTO DELLO STADIO ALLE NORME UEFA. APPROVAZIONE PROGETTO DEFINITIVO ED IMPEGNO SPESE TECNICHE (CUP D14H17000250002).	5.899,50
056200	00P	IMP				2020	250	1	CUP: D17H19001290004 - RISTRUTTURAZIONE E RICOSTRUZIONE STRADE URBANE ANNO 2019. APPROVAZIONE PROGETTO PRELIMINARE DEFINITIVO	5.760,00
056200	00P	IMP				2020	251	1	CUP D17H19001310004 RISTRUTTURAZIONE E RICOSTRUZIONE STRADE EXTRAURBANE ANNO 2019 - APPROVAZIONE PROGETTO-DEFINITIVO.FIN.TRAPR acc.969	5.760,00

COMUNE DI CESENA

FONDO PLURIENNALE VINCOLATO SPESA in CONTO CAPITALE  
TITOLO 2°

Capitolo	Articolo	Tipo	Anno Res.prov.	Nr. Res.prov.	Sub Res.prov.	Anno	Numero	Sub	Descrizione Impegno/Accertamento	Importo
<b>Titolo: 2 Spese in conto capitale</b>										
056200	00P	IMP				2020	265	1	CUP: D11B18000030005. ROTONDA INGRESSO E45 BORGO PAGLIA. APPROVAZIONE PROGETTO DEFINITIVO.	937.400,00
056200	00P	IMP				2020	265	2	CIG: Z6E2BF3042 - CUP: D11B18000030005. ROTATORIA INGRESSO E45 BORGO PAGLIA. INCARICO PER L'ESECUZIONE DELLE ANALISI DI CLIMA-IMPATTO ACUSTICO.	2.600,00
056200	00P	IMP				2020	295	1	CUP: D11B18000280006. POTENZIAMENTO RETE CICLO-PEDONALE VIA CERVESE VIA EMILIA. RIPARAZIONI STRUTTURALI VIADOTTO KENNEDY. APPROVAZIONE PROGETTO ESECUTIVO. FINANZ. MUTUO CDP	1.800.000,00
056200	00P	IMP				2020	304	1	CUP: D11B18000280006. POTENZIAMENTO RETE CICLO-PEDONALE VIA CERVESE VIA EMILIA. RIPARAZIONI STRUTTURALI VIADOTTO KENNEDY. APPROVAZIONE PROGETTO ESECUTIVO.	70.000,00
056200	00P	IMP				2020	523	1	CUP: D17H19001290004 - RISTRUTTURAZIONE E RICOSTRUZIONE STRADE URBANE ANNO 2019. APPROVAZIONE PROGETTO PRELIMINARE DEFINITIVO	59.386,60
056200	00P	IMP				2020	523	2	APPALTO DEI LAVORI DI RISTRUTTURAZIONE E RICOSTRUZIONE STRADE URBANE ANNO 2019 - CIG: 8101185D56 - CUP: D17H19001290004. PRESA D ATTO AGGIUDICAZIONE DEFINITIVA E NUOVO QUADRO ECONOMICO.	334.853,40
056200	00P	IMP				2020	524	1	CUP D17H19001310004 RISTRUTTURAZIONE E RICOSTRUZIONE STRADE EXTRAURBANE ANNO 2019 - APPROVAZIONE PROGETTO-DEFINITIVO.FIN.TRAPR acc.969	394.240,00
056200	00P	IMP	2019	3103	1	2020	1301	1	PROGETTO "UN'ALTRA STAZIONE": AFFIDAMENTO DEI LAVORI PER L'INSTALLAZIONE DEL SISTEMA ELETTRONICO DI CONTROLLO DEGLI ACCESSI PRESSO IL PARCHEGGIO PUBBLICO "SANGUINETTI" MEDIANTE FINANZ. REGIONE ACC. 113	34.773,70
056200	00P	IMP	2019	2366	1	2020	1302	1	CUP D13E19000080004 RICOSTRUZIONE E POTENZIAMENTO RETE SCOLANTE DELLE ACQUE SUPERFICIALI ANNO 2019 - FINANZ. TRAIM	19.811,00
056200	00P	IMP	2019	2366	1	2020	1302	2	OGGETTO: RICOSTRUZIONE E POTENZIAMENTO RETE SCOLANTE DELLE ACQUE SUPERFICIALI ANNO 2019. CIG: 8113513ABA CUP: D13E19000080004 AFFIDAMENTO DIRETTO LAVORI E NUOVO QUADRO ECONOMICO.	80.189,00
056200	00P	IMP	2019	2420	1	2020	1303	1	CUP: D17H19001300004. PROGETTO SICUREZZA ANNO 2019 - INTERVENTI VARI DI SEGNALETICA ORIZZONTALE E VERTICALE. FINANZ. AVANZO E TRAIM	86.553,34
056200	00P	IMP	2019	2420	2	2020	1304	1	CUP: D17H19001300004. PROGETTO SICUREZZA ANNO 2019 - INTERVENTI VARI DI SEGNALETICA ORIZZONTALE E VERTICALE. AVANZO E TRAIM	91.318,87
056200	00P	IMP	2019	2514	1	2020	1305	1	CUP D17H19001570004 ELIMINAZIONE BARRIERE ARCHITETTONICHE ANNO 2019 FINANZ. MONETIZZAZIONI	15.172,40
056200	00P	IMP	2019	2514	1	2020	1305	2	ELIMINAZIONE BARRIERE ARCHITETTONICHE ANNO 2019. CIG: 8172202A6C CUP: D17H19001570004 - AGGIUDICAZIONE DEFINITIVA LAVORI E NUOVO QUADRO ECONOMICO.	84.827,60
056200	00P	IMP	2019	2591	1	2020	1306	1	CUP: D11B18000030005. ROTONDA INGRESSO E45 BORGO PAGLIA. FINANZ. AVANZO	30.000,00
056200	00P	IMP	2019	2746	1	2020	1307	1	CUP: D11B19000330004. SEGNALETICA VELOCITA' S.VITTORE. PERCORSO PEDONALE PROTETTO IN VIA SAN VITTORE NEL TRATTO DA ROTONDA AL RIO MOLINELLI. APPROVAZIONE PROGETTO PRELIMINARE-DEFINITIVO.	26.041,40
056200	00P	IMP	2019	2807	1	2020	1308	1	CUP: D11B18000280006. POTENZIAMENTO RETE CICLO-PEDONALE VIA CERVESE VIA EMILIA. RIPARAZIONI STRUTTURALI VIADOTTO KENNEDY. APPROVAZIONE PROGETTO ESECUTIVO.	30.000,00
056200	00P	IMP	2016	270	1	2020	1309	1	COMPLETAMENTO PISTA CICLABILE VIA RAVENNATE-SAN MARTINO IN FIUME. FIN. REGIONE	460,02
056200	00P	IMP	2019	102	1	2020	1310	1	RISTRUTTURAZIONE E RICOSTRUZIONE STRADE EXTRAURBANE ANNO 2018- APPROVAZIONE PROGETTO PRELIMINARE-DEFINITIVO	119.445,39790

COMUNE DI CESENA

FONDO PLURIENNALE VINCOLATO SPESA in CONTO CAPITALE  
TITOLO 2°

Capitolo	Articolo	Tipo	Anno Res.prov.	Nr. Res.prov.	Sub Res.prov.	Anno	Numero	Sub	Descrizione Impegno/Accertamento	Importo
<b>Titolo: 2 Spese in conto capitale</b>										
056200	00P	IMP	2019	102	2	2020	1311	1	APPALTO DEI LAVORI DI RISTRUTTURAZIONE E RICOSTRUZIONE STRADE EXTRAURBANE ANNO 2018 - CIG: 7603419BD7 - CUP: D17H18000490004. PRESA D'ATTO AGGIUDICAZIONE DEFINITIVA E NUOVO QUADRO ECONOMICO.	86.443,69
056200	00P	IMP	2019	105	1	2020	1312	1	CUP D17H18000500004 RISTRUTTURAZIONE E RICOSTRUZIONE STRADE URBANE ANNO 2018 APPROVAZIONE PROGETTO PRELIMINARE DEFINITIVO	228.262,00
056200	00P	IMP	2019	120	2	2020	1313	1	CUP: D17H18000350004 - CIG: 7644572461. PROGETTO SICUREZZA ANNO 2018 - INTERVENTI VARI SEGNALETICA ORIZZONTALE E VERTICALE. PRESA D'ATTO AGGIUDICAZIONE FINANZ. ONERI E AVANZO	73.424,07
056200	00P	IMP	2019	144	1	2020	1314	1	RISTRUTTURAZIONE E RICOSTRUZIONE PAVIMENTAZIONI SPECIALI ANNO 2018 - CUP: D17H18000800004	54.927,22
056200	00P	IMP	2019	144	2	2020	1315	1	APPALTO DEI LAVORI DI RISTRUTTURAZIONE E RICOSTRUZIONE PAVIMENTAZIONI SPECIALI ANNO 2018 - CIG: 7692642FE - CUP: D17H18000800004. PRESA D'ATTO AGGIUDICAZIONE DEFINITIVA E NUOVO QUADRO ECONOMICO.	185.072,78
056200	00P	IMP	2019	294	1	2020	1316	1	CUP: D11B18000160004. PROGETTI PARTECIPATI ANNO 2018-LOTTO A. APPROVAZIONE PROGETTO ESECUTIVO. FINANZ. MUTUO CASSA DD.PP.	67.069,20
056200	00P	IMP	2019	294	2	2020	1317	1	CUP: D11B18000160004 - CIG: 7719519C97. PROGETTI PARTECIPATI ANNO 2018-LOTTO A. PRESA D'ATTO AGGIUDICAZIONE DEFINITIVA ED EFFICACE E NUOVO QUADRO ECONOMICO.FINANZ. MUTUO CDP	289.881,56
056200	00P	IMP	2019	294	3	2020	1318	1	CIG: YB4295D660 - CUP D11B18000160004. PROGETTI PARTECIPATI LOTTO A. INCARICO PROFESSIONALE PER IL CORDINAMENTO DELLA SICUREZZA IN FASE DI ESECUZIONE AI SENSI DEL D.LGS 81/08. GEOM. LUCA FRANCIA. FINA	2.096,64
056200	00P	IMP	2019	294	4	2020	1319	1	CUP: D11B19000330004. SEGNALETICA VELOCITA' S.VITTORE. PERCORSO PEDONALE PROTETTO IN VIA SAN VITTORE NEL TRATTO DA ROTONDA AL RIO MOLINELLI. APPROVAZIONE PROGETTO PRELIMINARE-DEFINITIVO.	3.958,60
056200	00P	IMP	2019	295	1	2020	1320	1	CUP: D11B18000230004. PROGETTI PARTECIPATI ANNO 2018-LOTTO B. APPROVAZIONE PROGETTO ESECUTIVO. FINANZ. MUTUO CASSA DD.PP.	138.611,35
056200	00P	IMP	2019	295	2	2020	1321	1	CUP: D11B18000230004 - CIG: 7719328EF8. PROGETTI PARTECIPATI ANNO 2018-LOTTO B. PRESA D'ATTO AGGIUDICAZIONE DEFINITIVA ED EFFICACE E NUOVO QUADRO ECONOMICO. FINANZ. CASSA DDPP	165.880,83
056200	00P	IMP	2019	295	3	2020	1322	1	CIG: YD32B07620 - CUP: D11B18000230004. PROGETTI PARTECIPATI ANNO 2018-LOTTO B. INCARICO PROFESSIONALE PER IL CORDINAMENTO DELLA SICUREZZA IN FASE DI ESECUZIONE AI SENSI DEL D.LGS. 81/08. ALL'ING. FRA	2.537,60
056200	00P	IMP	2019	299	1	2020	1323	1	CUP D11B17003660006 - PISTA CICLABILE FIUME SAVIO TRATTO CESENA-BORELLO 1' STRALCIO PONTE VECCHIO-VIA ANCONA. IMPEGNO DI SPESA SOMME A DISPOSIZIONE PER SONDAGGIO TERRENO - ACCERTAMENTO ENTRATA CONTRIB	40.582,50
056200	00P	IMP	2019	299	2	2020	1324	1	CIG: 8064462C8F - CUP: D11B17003660006. PISTA CICLABILE FIUME SAVIO TRATTO CESENA-BORELLO, 1' STRALCIO PONTE VECCHIO-VIA ANCONA. AGGIUDICAZIONE LAVORI CONSOLIDAMENTO SCARPATA.	111.417,50
056200	00P	IMP	2018	2420	1	2020	1325	1	RISTRUTTURAZIONE E RICOSTRUZIONE STRADE EXTRAURBANE ANNO 2018- APPROVAZIONE PROGETTO PRELIMINARE-DEFINITIVO	145.404,71
056200	00P	IMP	2018	2432	1	2020	1326	1	CUP D17H18000500004 RISTRUTTURAZIONE E RICOSTRUZIONE STRADE URBANE ANNO 2018 - CUP: D17H18000500004 APPROVAZIONE PROGETTO PRELIMINARE DEFINITIVO	103.277,00
056200	00P	IMP	2018	2950	1	2020	1327	1	CUP D17H18000770004 REALIZZAZIONE E RISAGOMATURA FOSSI STRADALI ANNO 2018- APPROVAZIONE PROGETTO PRELIMINARE - DEFINITIVO	6.045,48
056200	00P	IMP	2018	2950	1	2020	1328	1	CIG 76942632B1 CUP: D17H18000770004 RICOSTRUZIONE E POTENZIAMENTO RETE SCOLANTE DELLE ACQUE SUPERFICIALI ANNO 2018. AGGIUDICAZIONE DEFINITIVA LAVORI E NUOVO QUADRO ECONOMICO.	56.102,86
056200	00P	IMP	2018	2950	1	2020	1329	1	CUP: D17H18000770004 - CIG: Z1C2939612 - RICOSTRUZIONE E POTENZIAMENTO RETE SCOLANTE DELLE ACQUE SUPERFICIALI - SOMME A DISPOSIZIONE PER SERVIZIO STRAORDINARIO DI PULIZIA FOSSI STRADALI CON MEZZO MECC	12.182,80

COMUNE DI CESENA

FONDO PLURIENNALE VINCOLATO SPESA in CONTO CAPITALE  
TITOLO 2°

Capitolo	Articolo	Tipo	Anno Res.prov.	Nr. Res.prov.	Sub Res.prov.	Anno	Numero	Sub	Descrizione Impegno/Accertamento	Importo
<b>Titolo: 2 Spese in conto capitale</b>										
056200	00P	IMP	2018	3293	1	2020	1330	1	RISTRUTTURAZIONE E RICOSTRUZIONE PAVIMENTAZIONI SPECIALI ANNO 2018 Î APPROVAZIONE PROGETTO PRELIMINARE DEFINITIVO CUP D17H18000800004	10.000,00
056200	00P	IMP	2018	3989	1	2020	1331	1	ELIMINAZIONE BARRIERE ARCHITETTONICHE ANNO 2018 APPROVAZIONE PROGETTO PRELIMINARE DEFINITIVO- CUP D17H18001040004	17.019,60
056200	00P	IMP	2018	3989	1	2020	1332	1	CIG 7708575553 CUP D17H18001170004 ELIMINAZIONE BARRIERE ARCHITETTONICHE ANNO 2018 - AGGIUDICAZIONE DEFINITIVA LAVORI E NUOVO QUADRO ECONOMICO.	426,40
056200	00P	IMP	2018	3989	1	2020	1333	1	CIG 7708575553 CUP D17H18001170004 ELIMINAZIONE BARRIERE ARCHITETTONICHE ANNO 2018 - AGGIUDICAZIONE DEFINITIVA LAVORI E NUOVO QUADRO ECONOMICO.	1.850,00
056200	00P	IMP	2018	5142	1	2020	1334	1	CUP: D11B18000160004. PROGETTI PARTECIPATI ANNO 2018-LOTTO A. APPROVAZIONE PROGETTO ESECUTIVO. FINANZ. MUTUO CASSA DD.PP.	20.000,00
056200	00P	IMP	2018	5171	2	2020	1335	1	CUP D11B17003660006 - PISTA CICLABILE FIUME SAVIO TRATTO CESENA-BORELLO 1' STRALCIO PONTE VECCHIO-VIA ANCONA. IMPEGNO DI SPESA SOMME A DISPOSIZIONE PER SONDAGGIO TERRENO - ACCERTAMENTO ENTRATA CONTRIB	300,61
056200	00P	IMP	2018	5171	2	2020	1336	1	CUP: D11B17003660006. PISTA CICLABILE FIUME SAVIO TRATTO CESENA-BORELLO 1' STRALCIO PONTE VECCHIO-VIA ANCONA. APPROVAZIONE PROGETTO ESECUTIVO.	3.973,20
056200	00P	IMP	2018	5171	2	2020	1337	1	INCARICHI PROFESSIONALI PER AGGIORNAMENTO ELABORATI, RELAZIONE DI CALCOLO, REDAZIONE PRATICA C.A., D.L. STRUTTURE (CIG: Z782A197EE) E COLLAUDO STATICO (CIG: ZEA2A19843) RELATIVI AL CONSOLIDAMENTO SCA	2.220,40
056200	00P	IMP	2018	5171	2	2020	1338	1	INCARICHI PROFESSIONALI PER AGGIORNAMENTO ELABORATI, RELAZIONE DI CALCOLO, REDAZIONE PRATICA C.A., D.L. STRUTTURE (CIG: Z782A197EE) E COLLAUDO STATICO (CIG: ZEA2A19843) RELATIVI AL CONSOLIDAMENTO SCA	587,55
056200	00P	IMP	2018	97	2	2020	1339	1	APPALTO DEI LAVORI DI RISTRUTTURAZIONE E RICOSTRUZIONE STRADE URBANE ANNO 2017 - CIG:7226530136 Î Î CUP: D17H17000180004. PRESA D ATTO FINANZ. ALFIN	118,63
056200	00P	IMP	2018	105	2	2020	1340	1	APPALTO DEI LAVORI DI RISTRUTTURAZIONE E RICOSTRUZIONE STRADE EXTRAURBANE ANNO 2017 - CIG:725689967F Î Î CUP: D17H17000230004. PRESA D Î ATTO AGGIUDICAZIONE DEFINITIVA E NUOVO QUADRO ECONOMICO.	128.773,44
056200	00P	IMP	2018	110	1	2020	1341	1	CUP D17H17000290004 -PAVIMENTAZIONI SPECIALI CENTRO STORICO ANNO 2017 APPROVAZIONE PROGETTO PRELIMINARE DEFINITIVO	7.790,05
056200	00P	IMP	2018	110	2	2020	1342	1	PAVIMENTAZIONI SPECIALI CENTRO STORICO ANNO 2017 - CIG:7235930E52 - CUP: D17H17000290004. PRESA D'ATTO AGGIUDICAZIONE DEFINITIVA E NUOVO QUADRO ECONOMICO.	8.043,96
056200	00P	IMP	2018	110	2	2020	1343	1	PAVIMENTAZIONI SPECIALI CENTRO STORICO ANNO 2017 - APPROVAZIONE STATO FINALE E CERTIFICATO DI REGOLARE ESECUZIONE.	1.133,79
056200	00P	IMP	2018	110	3	2020	1344	1	PAVIMENTAZIONI SPECIALI CENTRO STORICO - ANNO 2017 Î Î SOMME A DISPOSIZIONE PER INTERVENTO DI RISTRUTTURAZIONE DI PAVIMENTAZIONI SPECIALI CENTRO STORICO NEL COMUNE DI CESENA CIG: 805264982B CUP: D17H17	4.795,95
056200	00P	IMP	2018	138	1	2020	1345	1	CUP: D11B17000350004 RIQUALIFICAZIONE STRUTTURALE URBANA E SOCIALE DEL TRATTO OVEST DELLA VIA EMILIA 2' STRALCIO: PISTA VIALE CATTANEO, VIALE RESISTENZA, P.LE EX CONCA VERDE, ROTATORIA VIA GRAMSCI E	138.201,46
056200	00P	IMP	2018	138	1	2020	1346	1	REALIZZAZIONE DI CICLOFFICINA PRESSO LA SCUOLA SECONDARIA DI PRIMO GRADO VIALE DELLA RESISTENZA NELL'AMBITO DEL PROGETTO INTEGRATO "CAMBIOMARCIA". APPROVAZIONE PROGETTO DI FATTIBILITA' TECNICO-ECONOMI	2.480,55
056200	00P	IMP	2018	138	1	2020	1346	2	REALIZZAZIONE DI CICLOFFICINA PRESSO LA SCUOLA SECONDARIA DI PRIMO GRADO VIALE DELLA RESISTENZA NELL'AMBITO DEL PROGETTO INTEGRATO "CAMBIAMOMARCIA". CUP D11B17003500004. AGGIUDICAZIONE.	8.910,12

COMUNE DI CESENA

FONDO PLURIENNALE VINCOLATO SPESA in CONTO CAPITALE  
TITOLO 2°

Capitolo	Articolo	Tipo	Anno Res.prov.	Nr. Res.prov.	Sub Res.prov.	Anno	Numero	Sub	Descrizione Impegno/Accertamento	Importo
<b>Titolo: 2 Spese in conto capitale</b>										
056200	00P	IMP	2018	138	1	2020	1346	3	REALIZZAZIONE DI CICLOFFICINA PRESSO LA SCUOLA SECONDARIA DI PRIMO GRADO VIALE DELLA RESISTENZA NELL'AMBITO DEL PROGETTO INTEGRATO "CAMBIAMOMARCIA". CUP D11B17003500004. AGGIUDICAZIONE.	13.609,33
056200	00P	IMP	2018	138	2	2020	1347	1	CUP: D11B17003680005 - RIQUALIFICAZIONE STRUTTURALE URBANA E SOCIALE DEL TRATTO OVEST DELLA VIA EMILIA 2' STRALCIO LOTTO B. APPROVAZIONE PROGETTO ESECUTIVO. FINANZ. ALFIN	67.078,63
056200	00P	IMP	2018	138	2	2020	1348	1	CUP: D11B17003680005 - CIG: 7719320860. RIQUALIFICAZIONE STRUTTURALE URBANA E SOCIALE DEL TRATTO OVEST DELLA VIA EMILIA 2' STRALCIO LOTTO B. PRESA D'ATTO AGGIUDICAZIONE DEFINITIVA E NUOVO QUADRO ECONO	119.147,09
056200	00P	IMP	2018	138	3	2020	1349	1	CUP: D11B17003500004 AGGIUDICAZIONE APPALTO VIA EMILIA 2°STR.LOTTO A FINANZ. ALFIN	535.289,93
056200	00P	IMP	2018	141	1	2020	1350	1	CUP: D11B17000170004. PROGETTI PARTECIPATI ANNO 2017. FINANZ. ALFIN	69.748,41
056200	00P	IMP	2018	141	3	2020	1351	1	CUP: D11B17000170004. PROGETTI PARTECIPATI ANNO 2017. "SEGNALETICA CENTURIAZIONE ROMANA".UTILIZZO SOMME A DISPOSIZIONE FINANZ. ALFIN	17.793,63
056200	00P	IMP	2018	141	4	2020	1352	1	CUP: D11B17000170004. PROGETTI PARTECIPATI 2017 FINANZ. ALFIN	218.079,27
056200	00P	IMP	2018	166	1	2020	1353	1	CUP: D17H17000480004. ELIMINAZIONE BARRIERE ARCHITETTONICHE - ANNO 2017.FINANZ. ALFIN	698,88
056200	00P	IMP	2018	210	2	2020	1354	1	OPERE VIABILITA' QUARTIERI-SICUREZZA ANNO 2017: SISTEMAZIONE AREA A PARCHEGGIO IN VIA FICCHIO. APPROVAZIONE PROGETTO PRELIMINARE. FINANZ. ALFIN	1.705,91
056200	00P	IMP	2018	210	3	2020	1355	1	OPERE VIABILITA' QUARTIERI AGGIUDICAZIONE APPALTO FINANZ. ALFIN	1.658,34
056200	00P	IMP	2017	845	3	2020	1356	1	SPERIMENTAZIONE DELLA MICROMOBILITA' DEI DISPOSITIVI ELETTRICI DI HOVERBOARD, SEGWAY, MONOPATTINI E MONOWHEEL NELLE AREE PEDONALI, PERCORSI CICLABILI E CICLOPEDONALI E NELLE ZONE 30 NEL CENTRO ABITATO	20.646,02
056200	00P	IMP	2017	1588	1	2020	1357	1	CUP: D17H17000180004 RISTRUTTURAZIONE E RICOSTRUZIONE STRADE URBANE ANNO 2017	15.321,80
056200	00P	IMP	2017	1733	1	2020	1358	1	RISTRUTTURAZIONE E RICOSTRUZIONE STRADE EXTRAURBANE - ANNO 2017 SOMME A DISPOSIZIONE PER INTERVENTI URGENTI DI RIPRISTINO SEGNALETICA STRADALE ORIZZONTALE CUP: D17H17000230004 - CIG: Y1929E1C92 - AF	19.764,00
056200	00P	IMP	2017	1791	1	2020	1359	1	CUP D17H17000290004 -PAVIMENTAZIONI SPECIALI CENTRO STORICO ANNO 2017 APPROVAZIONE PROGETTO PRELIMINARE DEFINITIVO	50.000,00
056200	00P	IMP	2017	1953	1	2020	1360	1	CUP: D17H17000360004 REALIZZAZIONE E RISAGOMATURA FOSSI STRADALI ANNO 2017 - APPROVAZIONE PROGETTO DEFINITIVO	203,33
056200	00P	IMP	2017	1953	1	2020	1361	1	REALIZZAZIONE E RISAGOMATURA FOSSI STRADALI ANNO 2017 - SOMME A DISPOSIZIONE PER INTERVENTI DI RIPRISTINO FOSSI STRADALI DI PIANURA - CIG: Z112A58886- CUP: D17H17000360004. AFFIDAMENTO DIRETTO.	28.792,00
056200	00P	IMP	2017	1953	1	2020	1362	1	CIG 73091071E8 CUP D17H17000360004 - REALIZZAZIONE E RISAGOMATURA FOSSI STRADALI ANNO 2017 APPROVAZIONE STATO FINALE, CERTIFICATO DI REGOLARE ESECUZIONE E QUADRO ECONOMICO FINALE.	449,03
056200	00P	IMP	2017	2090	1	2020	1363	1	RIQUALIFICAZIONE STRUTTURALE URBANA E SOCIALE DEL TRATTO OVEST DELLA VIA EMILIA 2' STRALCIO: PISTA VIALE CATTANEO, VIALE RESISTENZA, P.LE EX CONCA VERDE, ROTATORIA VIA GRAMSCI E ROTATORIA VIA FARINI-V	5.000,00
056200	00P	IMP	2017	2090	1	2020	1364	1	CUP: D11B17003680005 - RIQUALIFICAZIONE STRUTTURALE URBANA E SOCIALE DEL TRATTO OVEST DELLA VIA EMILIA 2' STRALCIO LOTTO B. APPROVAZIONE PROGETTO ESECUTIVO.	5.000,00
056200	00P	IMP	2017	2236	1	2020	1365	1	ELIMINAZIONE BARRIERE ARCHITETTONICHE ANNO 2017 - SOMME A DISPOSIZIONE PER INTERVENTO DI REALIZZAZIONE IMPIANTO SEMAFORICO PEDONALE IN VIA CAVALCAVIA - CIG: ZF62782FBA. AFFIDAMENTO DIRETTO.	1.176,93



COMUNE DI CESENA

FONDO PLURIENNALE VINCOLATO SPESA in CONTO CAPITALE  
TITOLO 2°

Capitolo	Articolo	Tipo	Anno Res.prov.	Nr. Res.prov.	Sub Res.prov.	Anno	Numero	Sub	Descrizione Impegno/Accertamento	Importo
<b>Titolo: 2 Spese in conto capitale</b>										
056200	00P	IMP	2017	2236	1	2020	1366	1	ELIMINAZIONE BARRIERE ARCHITETTONICHE ANNO 2017 SOMME A DISPOSIZIONE PER ALCUNI INTERVENTI URGENTI INDAGINE DI MERCATO CUP: D17H17000480004 CIG: YEB29F9DA1 AFFIDAMENTO DIRETTO.	8.495,07
056200	00P	IMP	2002	2472	99	2020	1367	1	PROLUNGAMENTO SOTTOPASSO PEDONALE STAZIONE FERROVIARIA. CUP D24B02000000004 FIN. REGIONE	3.728,55
056200	00P	IMP	2015	2451	1	2020	1368	1	CUP: D11B15000240004 - CIG: 6520486B42. INSTALLAZIONE GUARD-RAIL VIA DISMANO. APPROVAZIONE STATO FINALE, CERTIFICATO DI REGOLARE ESECUZIONE E QUADRO ECONOMICO FINALE.	1.014,84
056200	00P	IMP	2017	158	1	2020	1369	1	RISTRUTTURAZIONE E RICOSTRUZIONE STRADE EXTRAURBANE ANNO 2016 APPROVAZIONE STATO FINALE E CERTIFICATO DI REGOLARE ESECUZIONE. FINANZ. MUTUO CDP	1.625,24
056200	00P	IMP	2017	159	2	2020	1370	1	CUP:D17H16000070004 CIG:6905825312 - REALIZZAZIONE E RISAGOMATURA FOSSI STRADALI ANNO 2016 APPROVAZIONE STATO FINALE, CERTIFICATO DI REGOLARE ESECUZIONE E QUADRO ECONOMICO FINALE.	343,23
056200	00P	IMP	2016	318	1	2020	1371	1	SICUREZZA VIA CERVESE.FINANZ. ALIENAZIONI FINANZIARIE	1.398,14
056200	00P	IMP	2002	2470	1	2020	1372	1	PROLUNGAMENTO SOTTOPASSO PEDONALE STAZIONE FERROVIARIA - CUP D24B02000000004 - FIN. BOC 2,694 MLN IV4	97.681,70
056200	00P	IMP				2021	62	1	CUP: D11B18000280006. POTENZIAMENTO RETE CICLO-PEDONALE VIA CERVESE VIA EMILIA. RIPARAZIONI STRUTTURALI VIADOTTO KENNEDY. APPROVAZIONE PROGETTO ESECUTIVO.	150.000,00
056201	00P	IMP	2018	2033	1	2020	1373	1	APPALTO DEI LAVORI DI RISTRUTTURAZIONE E RICOSTRUZIONE STRADE URBANE ANNO 2017 - CIG:7226530136 - CUP: D17H17000180004. PRESA D'ATTO AGGIUDICAZIONE DEFINITIVA E NUOVO QUADRO ECONOMICO.	5.670,00
056201	00P	IMP	2018	2035	1	2020	1374	1	PAVIMENTAZIONI SPECIALI CENTRO STORICO ANNO 2017 - CIG:7235930E52 - CUP: D17H17000290004. PRESA D'ATTO AGGIUDICAZIONE DEFINITIVA E NUOVO QUADRO ECONOMICO.	4.140,00
056201	00P	IMP	2018	2765	1	2020	1375	1	CUP: D11B17003680005 - RIQUALIFICAZIONE STRUTTURALE URBANA E SOCIALE DEL TRATTO OVEST DELLA VIA EMILIA 2¿ STRALCIO LOTTO B. APPROVAZIONE PROGETTO ESECUTIVO.	5.947,37
056201	00P	IMP	2018	3255	1	2020	1376	1	CUP: D17H17000410004 - CIG: 7266580B81. PROGETTO SICUREZZA ANNO 2017 - INTERVENTI VARI SEGNALETICA ORIZZONTALE E VERTICALE. PRESA D'ATTO AGGIUDICAZIONE DEFINITIVA E NUOVO QUADRO ECONOMICO.	3.176,26
056201	00P	IMP	2018	3294	1	2020	1377	1	RISTRUTTURAZIONE E RICOSTRUZIONE PAVIAMENTAZIONI SPECIALI ANNO 2018 ¿ APPROVAZIONE PROGETTO PRELIMINARE DEFINITIVO CUP D17H18000800004	3.120,00
056201	00P	IMP	2018	3307	1	2020	1378	1	CUP: D17B17000130004 - CIG: 7271603C9D. INTERVENTI DI DIFESA IDROGEOLOGICA E FRANE ANNO 2017: VIA SAN MAMANTE, VIA MONTEBELLINO. PRESA D'ATTO AGGIUDICAZIONE DEFINITIVA E NUOVO QUADRO ECONOMICO.	3.804,43
056201	00P	IMP	2018	3339	1	2020	1379	1	CUP: D11B17003500004 - CIG: 7309663CB8. RIQUALIFICAZIONE STRUTTURALE URBANA E SOCIALE DEL TRATTO OVEST DELLA VIA EMILIA 2' STRALCIO LOTTO A. PRESA D'ATTO AGGIUDICAZIONE DEFINITIVA E NUOVO QUADRO ECONO	14.063,43
056201	00P	IMP	2018	3710	1	2020	1380	1	CUP: D11B17000170004 - CIG: 72971148F6. PROGETTI PARTECIPATI ANNO 2017. PRESA D'ATTO AGGIUDICAZIONE DEFINITIVA E NUOVO QUADRO ECONOMICO.	6.893,46
056201	00P	IMP	2018	3940	1	2020	1381	1	RICOSTRUZIONE E POTENZIAMENTO FOGNE BIANCHE ANNO 2018. APPROVAZIONE PROGETTO PRELIMINARE DEFINITIVO.	626,24
056201	00P	IMP	2018	4753	1	2020	1382	1	CUP: D15B18002090004. INTERVENTI DI DIFESA IDROGEOLOGICA E FRANE ANNO 2018: VIA SANTA LUCIA E ALTRE STRADE COMUNALI. APPROVAZIONE PROGETTO ESECUTIVO.	2.091,67
056201	00P	IMP	2018	5144	1	2020	1383	1	CUP: D11B18000160004. PROGETTI PARTECIPATI ANNO 2018-LOTTO A. APPROVAZIONE PROGETTO ESECUTIVO.	6.581,65
056201	00P	IMP	2018	5148	1	2020	1384	1	CUP: D11B18000230004. PROGETTI PARTECIPATI ANNO 2018-LOTTO B. APPROVAZIONE PROGETTO ESECUTIVO.	4.716,09

COMUNE DI CESENA

FONDO PLURIENNALE VINCOLATO SPESA in CONTO CAPITALE  
TITOLO 2°

Capitolo	Articolo	Tipo	Anno Res.prov.	Nr. Res.prov.	Sub Res.prov.	Anno	Numero	Sub	Descrizione Impegno/Accertamento	Importo
<b>Titolo: 2 Spese in conto capitale</b>										
056201	00P	IMP	2017	1735	1	2020	1385	1	CUP: D17H17000230004. RISTRUTTURAZIONE E RICOSTRUZIONE STRADE EXTRAURBANE ANNO 2017 ĩ APPROVAZIONE PROGETTO DEFINITIVO	8.274,36
056201	00P	IMP	2017	1735	2	2020	1386	1	CUP: D17H17000230004. RISTRUTTURAZIONE E RICOSTRUZIONE STRADE EXTRAURBANE ANNO 2017 ĩ APPROVAZIONE PROGETTO DEFINITIVO	925,64
056201	00P	IMP	2017	1954	1	2020	1387	1	CUP: D17H17000360004 REALIZZAZIONE E RISAGOMATURA FOSSI STRADALI ANNO 2017 - APPROVAZIONE PROGETTO DEFINITIVO	1.600,00
056201	00P	IMP	2017	2068	1	2020	1388	1	CUP: D17H17000410004. RICOSTRUZIONE E POTENZIAMENTO FOGNE BIANCHE ANNO 2017. APPROVAZIONE PROGETTO DEFINITIVO.	5.400,00
056210	00P	IMP	2019	1795	1	2020	1254	1	ESPROPRI PER INTERVENTI VIABILITA' ED AREE PUA IN FASE DI ATTUAZIONE - FINANZ. TRAIM	20.167,03
056210	00P	IMP	2019	2276	2	2020	1255	1	CUP: D11B18000030005. ROTONDA INGRESSO E45 BORGO PAGLIA. IMPEGNO DI SPESA PER ESPROPRI.	30.000,00
056210	00P	IMP	2018	5172	1	2020	1256	1	CUP D11B17003660006 - PISTA CICLABILE FIUME SAVIO TRATTO CESENA-BORELLO 1' STRALCIO PONTE VECCHIO-VIA ANCONA. IMPEGNO DI SPESA SOMME A DISPOSIZIONE PER SONDAGGIO TERRENO - ACCERTAMENTO ENTRATA CONTRIB	15.942,18
056210	00P	IMP	2018	5172	1	2020	1257	1	PROGETTO PER: "CICLOVIA DEL SAVIO . TRATTO CESENA - BORELLO . 1^ STRALCIO PONTE VECCHIO - VIA ANCONA. - ESPROPRIATI: SUZZI ANTONELLA - SUZZI CARMEN - ZAVAGLI GELTRUDE. APPROVAZIONE SPESA RELATIVA ALL'	405,78
056210	00P	IMP	2018	5172	1	2020	1258	1	PROGETTO PER: "CICLOVIA DEL SAVIO. TRATTO CESENA - BORELLO. 1^STRALCIO PONTE VECCHIO - VIA ANCONA.- ESPROPRIATO: CASALI ROBERTA. APPROVAZIONE SPESA RELATIVA ALL'INDENNITA' PROVVISORIA D'ESPROPRIO.-	333,06
056210	00P	IMP	2018	5172	1	2020	1259	1	PROGETTO PER: "CICLOVIA DEL SAVIO. TRATTO CESENA BORELLO. 1^ STRALCIO PONTE VECCHIO - VIA ANCONA . ESPROPRIATO: BIANCHI ALVARO. APPROVAZIONE SPESA RELATIVA ALL'INDENNITA' PROVVISORIA D'ESPROPRIO.-	453,86
056210	00P	IMP	2018	5172	1	2020	1260	1	PROGETTO PER : "CICLOVIA DEL SAVIO. TRATTO CESENA -BORELLO. 1^ STRALCIO PONTE VECCHIO - VIA ANCONA. ESPROPRIATI: RICCI GIACOMO - RICCI LIBERO E RICCI LOREDANA. APPROVAZIONE SPESA RELATIVA ALL'INDENNI	1.519,54
056210	00P	IMP	2018	5172	1	2020	1261	1	PROGETTO PER : "CICLOVIA DEL SAVIO. TRATTO CESENA-BORELLO. 1^ STRALCIO PONTE VECCHIO- VIA ANCONA. ESPROPRIATO: PIERI VITTORIO.- APPROVAZIONE SPESA RELATIVA ALL'INDENNITA' PROVVISORIA D'ESPROPRIO.-	49,94
056210	00P	IMP	2018	5172	1	2020	1262	1	PROGETTO PER :CICLOVIA DEL SAVIO. TRATTO CESENA-BORELLO. 1^ STRALCIO PONTE VECCHIO - VIA ANCONA.- ESPROPRIATO: SUZZI ANTONELLA .- APPROVAZIONE SPESA RELATIVA ALL'INDENNITA' PROVVISORIA D'ESPROPRIO.-	348,08
056210	00P	IMP	2018	5172	1	2020	1263	1	PROGETTO PER: "CICLOVIA DEL SAVIO. TRATTO CESENA -BORELLO - 1^ STRALCIO PONTE VECCHIO - VIA ANCONA. ESPROPRIATI: RICCI PIERO - VASTO RITA.- APPROVAZIONE SPESA RELATIVA ALL'INDENNITA' PROVVISORIA D'ESP	583,16
056210	00P	IMP	2018	5172	1	2020	1264	1	PROGETTO PER : "CICLOVIA DEL SAVIO. TRATTO CESENA - BORELLO . 1^ STRALCIO PONTE VECCHIO - VIA ANCONA. APPROVAZIONE SPESA RELATIVA ALL'INDENNITA DI ESPROPRIO. INDENNITA' AGGIUNTIVE A FAVORE DELL'AFFITT	401,00
056210	00P	IMP	2018	5172	1	2020	1265	1	PROGETTO PER : "CICLOVIA DEL SAVIO. TRATTO CESENA - BORELLO. 1^ STRALCIO PONTE VECCHIO - VIA ANCONA. ESPROPRIATI : EVANGELISTI TIZIANO - PIZZIGATI NIVES. APPROVAZIONE SPESA RELATIVA ALL'INDENNITA' PRO	589,16
056210	00P	IMP	2018	5172	1	2020	1266	1	PROGETTO PER: "CICLOVIA DEL SAVIO. TRATTO CESENA BORELLO . 1^ STRALCIO PONTE VECCHIO - VIA ANCONA - ESPROPRIATO: GASPERONI ENZO. APPROVAZIONE SPESA RELATIVA ALL'INDENNITA PROVVISORIA D'ESPROPRIO ED I	463,62

COMUNE DI CESENA

FONDO PLURIENNALE VINCOLATO SPESA in CONTO CAPITALE  
TITOLO 2°

Capitolo	Articolo	Tipo	Anno Res.prov.	Nr. Res.prov.	Sub Res.prov.	Anno	Numero	Sub	Descrizione Impegno/Accertamento	Importo
<b>Titolo: 2 Spese in conto capitale</b>										
056210	00P	IMP	2018	5172	1	2020	1267	1	PROGETTO PER: "CICLOVIA DEL SAVIO. TRATTO CESENA - BORELLO. 1^ STRALCIO PONTE VECCHIO - VIA ANCONA - ESPROPRIATO: PIERI UBALDO. APPROVAZIONE SPESA RELATIVA ALL'INDENNITA' PROVVISORIA D'ESPROPRIO ED IN	1.767,18
056210	00P	IMP	2018	5172	1	2020	1268	1	PROGETTO PER : 2CICLOVIA DEL SAVIO. TRATTO CESENA-BORELLO . 1^ STRALCIO PONTE VECCHIO 2 VIA ANCONA - .- APPROVAZIONE SPESA RELATIVA ALL'INDENNITA AGGIUNTIVA D'ESPROPRIO AI SENSI ART. 40 COMMA 4^ DEL	316,74
056210	00P	IMP	2018	5172	1	2020	1269	1	PROGETTO PER CICLOVIA DEL SAVIO. TRATTO CESENA - BORELLO. 1^ STRALCIO PONTE VECCHIO - VIA ANCONA.	265,30
056210	00P	IMP	2018	5172	1	2020	1270	1	PROGETTO PER : "CICLOVIA DEL SAVIO. TRATTO CESENA-BORELLO. 1^ STRALCIO PONTE VECCHIO - VIA ANCONA.- APPROVAZIONE SPESA RELATIVA ALL'INDENNITA' AGGIUNTIVA D' ESPROPRIO AI SENSI ART. 40 COMMA 4^ DEL DP	1.167,36
056240	01P	IMP	2019	3160	1	2020	1389	1	VELOCITA' SEGNALETICA S.VITTORE	3.958,60
056250	00P	IMP				2020	296	1	CUP: D11B18000280006. POTENZIAMENTO RETE CICLO-PEDONALE VIA CERVESE VIA EMILIA. RIPARAZIONI STRUTTURALI VIADOTTO KENNEDY. APPROVAZIONE PROGETTO ESECUTIVO.	31.221,76
056250	00P	IMP				2020	296	3	CIG: YB42B7F369 - CUP: D11B18000280006. POTENZIAMENTO RETE CICLO-PEDONALE VIA CERVESE VIA EMILIA. RIPARAZIONI STRUTTURALI VIADOTTO KENNEDY. INCARICO COLLAUDO STATICO DELLE OPERE IN C.A.	18.778,24
056250	00P	IMP	2019	1936	1	2020	1390	1	CIG: Z092848B8D - PROGETTI PARTECIPATI ANNO 2019 - INCARICO PER VALUTAZIONE IDRAULICA CON PROGETTO PRELIMINARE PER RISOLUZIONE PROBLEMATICHE DELLA RETE FOGNARIA MISTA A BULGARNO'. INCARICO ING. MASS	9.706,32
056250	00P	IMP	2019	1942	1	2020	1391	1	CIG: Z1C284A252 - PROGETTI PARTECIPATI ANNO 2019 - PARCHEGGIO S.DEMETRIO - ESECUZIONE DI RILIEVO, FRAZIONAMENTO E PICCHETTAMENTO AREE. INCARICO AL GEOM. MAURIZIO MORGAGNI. FINANZ. AVANZO	761,28
056250	00P	IMP	2018	2751	1	2020	1392	1	CUP D17H18000490004 RISTRUTTURAZIONE E RICOSTRUZIONE STRADE EXTRAURBANE ANNO 2018- APPROVAZIONE PROGETTO PRELIMINARE-DEFINITIVO	8.223,68
056250	00P	IMP	2018	2751	1	2020	1393	1	CUP: D17H18000490004 CIG: Z23295832C LAVORI DI RISTRUTTURAZIONE E RICOSTRUZIONE STRADE EXTRAURBANE ANNO 2018 INCARICO PROFESSIONALE PER IL COORDINAMENTO DELLA SICUREZZA	1.048,32
056250	00P	IMP	2018	5183	1	2020	1394	1	CUP: D13D18000190004 - CIG: 7715586EF9. MANUTENZIONE STRAORDINARIA DEL VIADOTTO KENNEDY - INCARICO PROFESSIONALE. APPROVAZIONE DISCIPLINARE DI GARA E CRITERIO DI AFFIDAMENTO.	14.613,48
056250	00P	IMP	2018	5183	1	2020	1395	1	CUP: D13D18000190004 - CIG: 7715586EF9. AFFIDAMENTO DEL SERVIZIO DI INGEGNERIA RELATIVO ALLE OPERE DI RIPARAZIONE STRUTTURALE DEL VIADOTTO KENNEDY. AGGIUDICAZIONE DEFINITIVA.	42.546,72
056250	00P	IMP	2018	139	2	2020	1396	1	CUP: D11B17003680005 - CIG: Z87294ADE9. RIQUALIFICAZIONE STRUTTURALE URBANA E SOCIALE DEL TRATTO OVEST DELLA VIA EMILIA 2' STRALCIO - LOTTO B. INCARICO PROFESSIONALE PER IL COORDINAMENTO DELLA SICUREZZA	2.954,04
056250	00P	IMP	2018	139	3	2020	1397	1	CIG: ZCC249E735 - CUP: D11B17003500004. RIQUALIFICAZIONE STRUTTURALE URBANA E SOCIALE DEL TRATTO OVEST DELLA VIA EMILIA 2' STRALCIO LOTTO A. INCARICO PROFESSIONALE PER IL COORDINAMENTO DELLA SICUREZZA	5.834,75
056250	00P	IMP	2017	1734	1	2020	1398	1	CUP: D17H17000230004. RISTRUTTURAZIONE E RICOSTRUZIONE STRADE EXTRAURBANE ANNO 2017	5.036,76
056250	00P	IMP	2017	1734	1	2020	1399	1	CIG: ZCC281934D LAVORI DI RISTRUTTURAZIONE E RICOSTRUZIONE STRADE EXTRAURBANE ANNO 2017 INCARICO PROFESSIONALE PER IL COORDINAMENTO DELLA SICUREZZA IN FASE DI ESECUZIONE AI SENSI DEL D.LGS. 81/08.	1.694,44
056250	00P	IMP	2017	1734	1	2020	1400	1	CUP: D17H17000230004 CIG: Z8A2965F1B LAVORI DI RISTRUTTURAZIONE E RICOSTRUZIONE STRADE EXTRAURBANE ANNO 2017 ALTRO INCARICO PROFESSIONALE PER IL COORDINAMENTO DELLA SICUREZZA IN FASE DI ESECUZIONE	1.268,80

COMUNE DI CESENA

FONDO PLURIENNALE VINCOLATO SPESA in CONTO CAPITALE  
TITOLO 2°

Capitolo	Articolo	Tipo	Anno Res.prov.	Nr. Res.prov.	Sub Res.prov.	Anno	Numero	Sub	Descrizione Impegno/Accertamento	Importo
<b>Titolo: 2 Spese in conto capitale</b>										
056260	00P	IMP	2019	1500	1	2020	1401	1	PROGETTO DI MANUTENZIONE STRAORDINARIA PRONTO INTERVENTO ANNO 2019 PER SECUZIONE DI LAVORI SU STRADE VICINALI AD USO PUBBLICO CONSORZIATE DA PARTE DEI CONSORZI STRADALI RIUNITI - COMPARTICIPAZION	9.000,00
056260	00P	IMP	2019	1931	1	2020	1402	1	APPROVAZIONE PROGETTI PER L'ATTUAZIONE DEL PROGRAMMA OPERATIVO ANNUALE 2019 RELATIVO AI FONDI PROPRI CONSORZIALI TRA IL COMUNE DI CESENA ED IL CONSORZIO DI BONIFICA DELLA ROMAGNA, PER LA PROGRAMMAZION	4.333,34
056260	00P	IMP	2019	1946	1	2020	1403	1	STRADE VICINALI AD USO PUBBLICO CONTRIBUTO AI CONSORZI STRADALI RIUNITI: ICOSTRUZIONE DEL PONTICELLO SULLO SCOLO FOSSONE DELLA MESOLA IN VIA VIOLONE, INTERSEZIONE CON VIA MORA, LOCALITA CAPANNAGUZZO	1.500,00
056260	00P	IMP	2019	2278	1	2020	1404	1	STRADE VICINALI AD USO PUBBLICO ; RIPRISTINO DANNI MALTEMPO FEBBRAIO ; MARZO 2018 SULLA STRADA VICINALE AD USO PUBBLICO VIA CIMADORI IN LOCALITA; SAIANO DI CESENA - CONTRIBUTO AI CONSORZI STRADALI RIU	2.500,00
056260	00P	IMP	2017	1606	1	2020	1405	1	STRADE VICINALI AD USO PUBBLICO LAVORI DI COMPLETAMENTO ASFALTATURA DEI PIANI VIABILI DI VIA PISIGNANO IN LOC. SAN GIORGIO ANNO 2017 CONTRIBUTO AI CONSORZI STRADALI RIUNITI.	1.900,00
056260	00P	IMP	2017	1793	1	2020	1406	1	COMPARTICIPAZIONE ALLA SPESA DEL COMUNE DI CESENA PER ESECUZIONE DI LAVORI SU STRADE VICINALI AD USO PUBBLICO CONSORZIATE DA PARTE DEI CONSORZI STRADALI RIUNITI -.PROGETTO DI MANUT. STRAORD.	7.000,00
056260	00P	IMP	2017	2148	1	2020	1407	1	CONTRIBUTO AI CONSORZI STRADALI RIUNITI .STRADE VICINALI AD USO PUBBLICO LAVORI DI SISTEMAZIONE DI VIA VALIRANO IN LOCALITA PONTE ABBADESSE ANNO 2017	1.500,00
056260	00P	IMP	2017	2502	1	2020	1408	1	PROGETTO DI MANUTENZIONE STRAORDINARIA PRONTO INTERVENTO ANNO 2017 LOTTO 2 PER ESECUZIONE DI LAVORI SU STRADE VICINALI AD USO PUBBLICO CONSORZIATE DA PARTE DEI CONSORZI STRADALI RIUNITI - COMPAR	2.800,00
056260	00P	IMP	2016	1007	1	2020	1409	1	CONTRIBUTO CONSORZI STRADALI PER VIA CIMADORI. FIN MONETIZZAZIONI	5.000,00
056260	00P	IMP	2010	2148	12	2020	1410	1	PROGETTO DI RIPRISTINO E SISTEMAZIONE DELLA SEDE STRADALE E DELLE STRUTTURE IDRAULICHE DI SCOLO DI VIA PISIGNANO, TRATTO COMPRESO TRA VIA VIOLONE DI GATTOLINO E VIA MARIANA, NEL COMUNE DI CESENA - STR	1.250,00
056260	00P	IMP	2011	3941	3	2020	1411	1	PROGETTO DI MANUTENZIONE STRAORDINARIA DELLA SEDE STRADALE DELLA VIA AVOLA E DELLA VIA BERTOZZI IN BORELLO, TRATTO COMPRESO TRA LA S.S. E45 ED IL FIUME SAVIO, NEL COMUNE DI CESENA - STRADE VICINALI AD	2.300,00
056260	00P	IMP	2015	2579	1	2020	1412	1	STRADE VICINALI AD USO PUBBLICO CONSORZIATE - COMPARTICIPAZIONE ALLA SPESA DEL COMUNE DI CESENA : PROGETTO DI RIPRISTINO DELLA SEDE STRADALE DI VIA VICINALE POLIGNANA 1 NEL TRATTO DANNEGGIATO DA EVENT	500,00
056260	01P	IMP	2018	1672	1	2020	1413	1	PROGETTO DI MANUTENZIONE STRAORDINARIA "PRONTO INTERVENTO ANNO 2018" PER L'ESECUZIONE DI LAVORI SU STRADE VICINALI AD USO PUBBLICO CONSORZIATE DA PARTE DEI CONSORZI STRADALI RIUNITI - COMPARTICIPAZION	8.000,00
058200	00P	IMP	2019	240	2	2020	1594	1	PROGETTI PARTECIPATI 2018.ILLUMINAZIONE PUBBLICA.CUP D17B18000140004	126.454,63
058200	00P	IMP	2019	240	3	2020	1595	1	PROGETTI PARTECIPATI 2018 - ILLUMINAIZIONE PUBBLICA I^ LOTTO. APPROVAZIONE PROGETTO ESECUTIVO. AUTORIZZAZIONE A CONTRARRE. CUP D17B18000140004.	2.520,00
058200	00P	IMP	2019	240	4	2020	1596	1	PROGETTI PARTECIPATI 2018 - ILLUMINAZIONE PUBBLICA I^ LOTTO. APPROVAZIONE PROGETTO ESECUTIVO. AUTORIZZAZIONE A CONTRARRE. CUP D17B18000140004.	2.358,00
058200	00P	IMP	2019	240	5	2020	1597	1	PROGETTI PARTECIPATI 2018. ILLUMINAZIONE PUBBLICA I^ LOTTO. AFFIDAMENTO. CUP D17B18000140004 - CIG 8058528BAB.	152.501,90
058200	00P	IMP	2019	240	6	2020	1598	1	PROGETTI PARTECIPATI 2018. ILLUMINAZIONE PUBBLICA II^ LOTTO. AFFIDAMENTO. CUP D17B18000140004 - CIG 8058553050.	132.819,02

COMUNE DI CESENA

FONDO PLURIENNALE VINCOLATO SPESA in CONTO CAPITALE  
TITOLO 2°

Capitolo	Articolo	Tipo	Anno Res.prov.	Nr. Res.prov.	Sub Res.prov.	Anno	Numero	Sub	Descrizione Impegno/Accertamento	Importo
<b>Titolo: 2 Spese in conto capitale</b>										
058200	00P	IMP	2017	824	1	2020	1599	1	SERVIZIO DI ILLUMINAZIONE PUBBLICA. APPALTO DI GESTIONE AFFIDATO AD HERA S.P.A. PER L'ANNO 2017. IMPEGNO DI SPESA. CIG 2575035A18.	94.700,00
058200	00P	IMP	2017	2086	2	2020	1600	1	PROGETTI PARTECIPATI - IMPIANTI DI ILLUMINAZIONE PUBBLICA. AGGIUDICAZIONE ED IMPEGNO DI SPESA. CUP D11B17000160004.	448,70
058250	00P	IMP	2018	4415	1	2020	1604	1	PROGETTI PARTECIPATI ANNO 2018. CENTRO DI COSTO N. 58 ILLUMINAZIONE PUBBLICA. AFFIDAMENTO DI SERVIZIO TECNICO E IMPEGNO DI SPESA. CIG ZAA255C16B.	22.448,00
058250	00P	IMP	2018	4713	1	2020	1605	1	PROGETTI PARTECIPATI 2018 - ILLUMIANZIONE PUBBLICA. APPROVAZIONE DEL PROGETTO DI FATTIBILITA' TECNICA ED ECONOMICA - PROGETTO DEFINITIVO. CUP D17B18/000140004.	8.888,00
058250	00P	IMP	2018	5124	1	2020	1606	1	PROGETTO MAN METROPOLITAN AREA NETWORK E VIDEOSORVEGLIANZA II LOTTO - STRALCIO A - INFRASTRUTTURA PASSIVA. AFFIDAMENTO INCARICO PROF.LE PER PROGETTAZIONE ESECUTIVA, DIREZIONE LAVORI, CONTABILITA', COL	13.944,00
058250	00P	IMP	2018	5398	1	2020	1607	1	PRESTAZIONE DI SERVIZIO DI CARATTERE PROFESSIONALE PER IL RILASCIO DEI PARERI E PRESCRIZIONI TECNICHE, VERIFICHE E CONTROLLO CANTIERI, RELATIVAMENTE ALLA CANALIZZAZIONE DELLA PUBBLICA ILLUMINAZIONE IN	29.890,00
060250	00P	IMP	2019	1798	1	2020	1271	1	ESPERTO IN MATERIA DI ESTIMO ED ECONOMIA TERRITORIALE DA ASSEGNARE ALL'UFFICIO DI PIANO DI CUI ALL'ART.55 DELLA L.R. 24/2017 - AFFIDAMENTO INCARICO STANGHELLINI	12.472,00
060250	00P	IMP	2019	1799	1	2020	1272	1	ESPERTO IN MATERIA PAESAGGISTICA DA ASSEGNARE ALL'UFFICIO DI PIANO DI CUI ALL'ART.55 DELLA L.R. 24/2017 - AFFIDAMENTO INCARICO BOSCHI FILIPPO	19.032,00
060250	00P	IMP	2018	4784	1	2020	1274	1	INCARICO AVV. FEDERICO GUALANDI	19.032,00
060250	00P	IMP	2019	1801	1	2020	1276	1	ESPERTO IN MATERIE AMBIENTALI DA ASSEGNARE ALL'UFFICIO DI PIANO DI CUI ALL'ART.55 DELLA L.R. 24/2017 - AFFIDAMENTO INCARICO VECCHIETTI SANDRA	1.564,00
060250	00P	IMP	2018	4784	1	2020	1277	1	AFFIDAMENTO INCARICO VECCHIETTI SANDRA	19.032,00
060250	00P	IMP	2018	4784	1	2020	1278	1	AFFIDAMENTO INCARICO BOSCHI FILIPPO	19.032,00
060250	00P	IMP	2018	4784	1	2020	1279	1	AFFIDAMENTO INCARICO STANGHELLINI	12.904,00
060250	00P	IMP	2016	2301	1	2020	1280	1	NUOVO STRUMENTO URBANISTICO COMUNALE. CONVENZIONE CON DIPARTIMENTO DI STUDI UMANISTICI DELL'UNIVERSITA' "CA' FOSCARI" DI VENEZIA PER IL COMPLETAMENTO DELL'AGGIORNAMENTO DELLA CARTA DEL NOTO E DEL POTE	25.250,00
063210	00P	IMP	2017	2784	1	2020	1253	1	PROCEDURA ESPROPRIATIVA PER: PROGETTO DI RIQUALIFICAZIONE VIARIA, URBANA E SOCIALE VIA CESARE BATTISTI 2° LOTTO. SENTENZA CORTE D'APPELLO N. 1835/2017.-IMPEGNO SPESA PER INDENNITA' OCCUPAZIONE URGENZA	32,22
065200	00P	IMP	2016	1795	1	2020	1729	1	PROGRAMMA DI RECUPERO E RAZIONALIZZAZIONE ERP (PIANO CASA). FIN REGIONE ACC.1341	163.345,55
065200	00P	IMP	2011	1653	1	2020	1730	1	REALIZZAZIONE DEL PROGRAMMA REGIONALE DI MANUTENZIONE DI ALLOGGI DI EDILIZIA RESIDENZIALE PUBBLICA DENOMINATO "NESSUN ALLOGGIO PUBBLICO SFITTO" D.C.R. N. 74 FIN REGIONE ACC 627/2011	93.990,70
065200	00P	IMP	2011	3913	1	2020	1731	1	MAN.STR.ALLOGGI PR.REG.NESSUN ALLOGGIO SFITTO 2° STRALCIO.FIN REGIONE ACC.1667/2011	22.734,00
065200	00P	IMP	2011	1653	1	2020	1732	1	REALIZZAZIONE DEL PROGRAMMA REGIONALE DI MANUTENZIONE DI ALLOGGI DI EDILIZIA RESIDENZIALE PUBBLICA DENOMINATO "NESSUN ALLOGGIO PUBBLICO SFITTO" D.C.R. N. 74 FIN REGIONE ACC 627/2011	100.000,00
065200	00P	IMP	2011	3913	1	2020	1733	1	MAN.STR.ALLOGGI PR.REG.NESSUN ALLOGGIO SFITTO 2° STRALCIO.FIN REGIONE ACC.1667/2011	200.000,00
065200	00P	IMP	2016	2978	1	2020	1734	1	NUOVA COSTRUZIONE DI EDIFICIO E.R.S. PER N. 8 ALLOGGI PREVIA DEMOL. EDIF. ESISTENTE IN VIA PARINI N. 23, AREA EX CENTRO SOCIALE FIORITA. APPROVAZIONE PROGETTO DEFINITIVO.	59.000,00
065200	00P	IMP	2009	3544	3	2020	1735	1	IMMOBILI ERP GESTITI DA ACER FORLI' - CESENA. APPROVAZIONE PROGRAMMA DI INTERVENTI E UTILIZZO DELLE RISORSE RIFERITE AGLI ANNI 2010 - 2011.	100.000,00
065200	00P	IMP	2010	3698	1	2020	1736	1	CONVENZIONE GESTIONE ALLOGGI ERP DI PROPRIETA' COMUNALE CON L'ACER DI FORLI' - CESENA. INTEGRAZIONE RENDICONTAZIONE ANNI 2006 - 2007. FIN AVANZO	31.442,90

COMUNE DI CESENA

FONDO PLURIENNALE VINCOLATO SPESA in CONTO CAPITALE  
TITOLO 2°

Capitolo	Articolo	Tipo	Anno Res.prov.	Nr. Res.prov.	Sub Res.prov.	Anno	Numero	Sub	Descrizione Impegno/Accertamento	Importo
<b>Titolo: 2 Spese in conto capitale</b>										
065200	00P	IMP	2009	3544	3	2020	1737	1	IMMOBILI ERP GESTITI DA ACER FORLI' - CESENA. APPROVAZIONE PROGRAMMA DI INTERVENTI E UTILIZZO DELLE RISORSE RIFERITE AGLI ANNI 2010 - 2011.	50.000,00
065200	00P	IMP	2010	3698	1	2020	1738	1	CONVENZIONE GESTIONE ALLOGGI ERP DI PROPRIETA' COMUNALE CON L'ACER DI FORLI' - CESENA. INTEGRAZIONE RENDICONTAZIONE ANNI 2006 - 2007. FIN AVANZO	200.000,00
065200	00P	IMP	2015	1694	1	2020	1739	1	VALORIZZAZIONE E DESTINAZIONE DELLE RISORSE DERIVANTI DA ALIENAZIONI DIM ALLOGGI ERP AI SENSI DELLA LEGGE N.560/93.	3.000,00
065200	00P	IMP	2010	3698	2	2020	1740	1	IMMOBILI ERP GESTITI DA ACER FORLI'-CESENA. TORRE A E B S.EGIDIO I ANNI 2006-2009. FIN. AVANZO	55.694,10
065200	00P	IMP	2017	2752	1	2020	1741	1	DESTINAZIONE RISORSE DERIVANTI DA ALIENAZIONI DI ALLOGGI ERP FIORITA 8 ALLOGGI - ANNI 2015 - 2016 - 2017.	141.000,00
065200	00P	IMP	2009	3544	2	2020	1742	1	IMMOBILI ERP GESTITI DA ACER FORLI'-CESENA. APPROVAZIONE PROGRAMMA DI INTERVENTI E UTILIZZO DELLE RISORSE RIFERITE AGLI ANNI 2006-2009	58.556,72
065200	00P	IMP	2009	3544	4	2020	1743	1	IMMOBILI ERP GESTITI DA ACER FORLI' - CESENA. APPROVAZIONE PROGRAMMA DI INTERVENTI E UTILIZZO DELLE RISORSE RIFERITE AGLI ANNI 2010 - 2011.	44.879,14
065200	01P	IMP	2019	2797	1	2020	1617	1	APPROVAZIONE PROGRAMMA DI INTERVENTI FINANZIATI CON L <sub>2</sub> UTILIZZO DEGLI AVANZI DELLA GESTIONE 2015-2018 E DEI PROVENTI DELLE ALIENAZIONI DI ALLOGGI ERP AI SENSI DELLA L.560/93. FINANZ. AVANZO	302.809,15
065200	01P	IMP	2019	2798	1	2020	1618	1	APPROVAZIONE PROGRAMMA DI INTERVENTI FINANZIATI CON L <sub>2</sub> UTILIZZO DEGLI AVANZI DELLA GESTIONE 2015-2018 E DEI PROVENTI DELLE ALIENAZIONI DI ALLOGGI ERP AI SENSI DELLA L.560/93. FINANZ. AVANZO	89.253,61
065250	00P	IMP	2011	3914	1	2020	1744	1	MAN.STR.PR. REG. NESSUN ALLOGGIO SFITTO 2° STRALCIO. FIN REGIONE ACC.1667/2011	3.139,19
066200	00P	IMP	2009	3966	4	2020	1281	1	PUA AT3-AT5 IN LOCALITA S.MAURO V FARINI E V GIARD	127.569,43
066200	00P	IMP	2016	477	1	2020	1282	1	ATTUAZIONE PRU NOVELLO COMPARTO 1A - IMPEGNO DI SPESA	495.850,00
066200	00P	IMP	2009	3966	2	2020	1283	1	PUA AT3 VILLA CHIAVICHE	136.249,62
066200	00P	IMP	2011	3712	1	2020	1284	1	APPROVAZIONE PIANO URBANISTICO ATTUATIVO (PUA) DI INIZIATIVA PRIVATA RELATIVO ALL'AREA DI TRASFORMAZIONE RESIDENZIALE AT3-AT5 05/13 IN LOCALITA' SAN MAURO, VIA FARINI E V. GIARDINO.FIN. AVANZ	8.739,64
066200	00P	IMP	2012	3740	1	2020	1285	1	APPROVAZIONE DEL PU.A. DEL COMPARTO 08/02 AT3 CASE CASTAGNOLI, VIA MADONNA DELL'OLIVO COMPARTO SUD.FIN CONC.ED.	38.651,13
066200	01P	IMP	2016	476	1	2020	1286	1	ATTUAZIONE PRU NOVELLO COMPARTO 1A - IMPEGNO DI SPESA	147.515,04
066200	01P	IMP	2013	610	1	2020	1287	1	PIANO URBANISTICO ATTUATIVO DI INIZIATIVA PRIVATA DEL COMPARTO 12/09 AT3 PIEVESESTINA, VIA DISMANO. RISORSE PER ADEMPIMENTI CONNESSI ALLE ACQUISIZIONI FIN.ALIEN	40.826,77
069200	00P	IMP				2020	255	1	CUP D13E19000090004 RICOSTRUZIONE E POTENZIAMENTO FOGNE BIANCHE ANNO 2019 APPROVAZIONE PROGETTO PRELIMINARE DEFINITIVO	8.545,06
069200	00P	IMP				2020	255	2	RICOSTRUZIONE E POTENZIAMENTO FOGNE BIANCHE ANNO 2019. CIG: 8111388122 CUP: D13E19000090004 ; AFFIDAMENTO DIRETTO LAVORI E NUOVO QUADRO ECONOMICO.	91.454,94
069200	00P	IMP	2019	896	2	2020	1414	1	CUP:D19J19000010004. SERVIZIO DI INTERVENTI STRAORDINARI PULIZIA POZZETTI ; ANNO 2019. AGGIUDICAZIONE SERVIZIO A SEGUITO DI RDO- APPROVAZIONE NUOVO QUADRO ECONOMICO.	1.679,23
069200	00P	IMP	2019	1704	2	2020	1415	1	CUP: D11B19000090004. INTERVENTI DI DIFESA IDROGEOLOGICA E FRANE ANNO 2019: APPROVAZIONE PROGETTO PRELIMINARE-DEFINITIVO.	24.424,22
069200	00P	IMP	2019	2758	1	2020	1416	1	CUP: D11B19000380004 - CIG: Y912A76E0A. INTERVENTI DI DIFESA IDROGEOLOGICA ANNO 2019-2' LOTTO - PONTE VIA AMATO. APPROVAZIONE PROGETTO ESECUTIVO.	50.000,00
069200	00P	IMP	2019	180	1	2020	1417	1	CUP: D15B18002090004. INTERVENTI DI DIFESA IDROGEOLOGICA E FRANE ANNO 2018: VIA SANTA LUCIA E ALTRE STRADE COMUNALI. APPROVAZIONE PROGETTO PRELIMINARE-DEFINITIVO.	51.645,53

COMUNE DI CESENA

FONDO PLURIENNALE VINCOLATO SPESA in CONTO CAPITALE  
TITOLO 2°

Capitolo	Articolo	Tipo	Anno Res.prov.	Nr. Res.prov.	Sub Res.prov.	Anno	Numero	Sub	Descrizione Impegno/Accertamento	Importo
<b>Titolo: 2 Spese in conto capitale</b>										
069200	00P	IMP	2018	3973	1	2020	1418	1	CUP: D15B18002090004. INTERVENTI DI DIFESA IDROGEOLOGICA E FRANE ANNO 2018: VIA SANTA LUCIA E ALTRE STRADE COMUNALI. APPROVAZIONE PROGETTO PRELIMINARE-DEFINITIVO.	7.587,68
069200	00P	IMP	2018	131	1	2020	1419	1	CUP: D17H17000410004. RICOSTRUZIONE E POTENZIAMENTO FOGNE BIANCHE ANNO 2017. APPROVAZIONE PROGETTO DEFINITIVO.	2.767,06
069200	00P	IMP	2018	131	1	2020	1420	1	RICOSTRUZIONE E POTENZIAMENTO FOGNE BIANCHE ANNO 2017 - SOMME A DISPOSIZIONE PER ALCUNI INTERVENTI URGENTI - CIG: Y2B2AB7F42 - CUP: D17H17000410004. AFFIDAMENTO DIRETTO.	48.678,00
069200	00P	IMP	2018	131	2	2020	1421	1	APPALTO DEI LAVORI DI RICOSTRUZIONE E POTENZIAMENTO FOGNE BIANCHE ANNO 2017 <sub>2</sub> CUP:D17H17000410004 - CIG:7259342686.AGGIUDICAZIONE DEFINITIVA E NUOVO QUADRO ECONOMICO.	268.554,94
069200	00P	IMP	2012	3972	1	2020	1422	1	PIANO OPERATIVO DI GESTIONE ATO 2011. - ASSE FOGNARIO PLOPPA-CALABRINA. FINANZIAMENTO, APPROVAZIONE PROGETTO .FIN. PRIVATI ACC. 254/2018	291.124,00
069200	00P	IMP	2017	2067	1	2020	1423	1	CUP: D17H17000410004. RICOSTRUZIONE E POTENZIAMENTO FOGNE BIANCHE ANNO 2017. APPROVAZIONE PROGETTO DEFINITIVO.	24.510,00
069200	00P	IMP	2017	2067	1	2020	1424	1	RICOSTRUZIONE E POTENZIAMENTO FOGNE BIANCHE ANNO 2017 - SOMME A DISPOSIZIONE - ATTIVITA' DI DISOSTRUZIONE TRATTI DI RETE FOGNANTE ESISTENTI - CUP: D17H17000410004 CIG: ZC82AD2BE1 - AFFIDAMENTO DIRETT	5.490,00
071200	00P	IMP	2019	3177	1	2020	1628	1	MANUTENZIONE STRAORDINARIA VERDE PUBBLICO ANNO 2019. APPROVAZIONE PROGETTO ESECUTIVO. AUTORIZZAZIONE A CONTRATTARE.	3.042,14
071200	00P	IMP	2019	3177	2	2020	1629	1	MANUTENZIONE STRAORDINARIA VERDE PUBBLICO ANNO 2019. APPROVAZIONE PROGETTO ESECUTIVO. AUTORIZZAZIONE A CONTRATTARE.	48.598,27
071200	00P	IMP	2019	3327	1	2020	1630	1	COMPLETAMENTO OPERE P.U.A. 10/08 AT5 VIA BRUNICO CALABRINA. APPROVAZIONE DEL PROGETTO ESECUTIVO. AUTORIZZAZIONE A CONTRATTARE.	13.566,66
071200	00P	IMP	2019	260	1	2020	1631	1	MANUTENZIONE STRAORDINARIA VERDE PUBBLICO ANNO 2018. APPROVAZIONE PROGETTO DI FATTIBILITA' <sub>2</sub> TECNICO ECONOMICA E PROGETTO DEFINITIVO. CUP D15118000580004.	30,58
071200	00P	IMP	2019	260	2	2020	1632	1	MANUTENZIONE STRAORDINARIA VERDE PUBBLICO ANNO 2018. APPROVAZIONE PROGETTO DI FATTIBILITA' TECNICO ECONOMICA E PROGETTO DEFINITIVO. CUP D15118000580004.	67.887,17
071200	00P	IMP	2019	260	3	2020	1633	1	MANUTENZIONE STRAORDINARIA VERDE PUBBLICO ANNO 2018. PIANTAGIONE ALBERI E ARBUSTI. DETERMINA A CONTRARRE E AFFIDAMENTO. CUP D15118000580004 - CIG Z2A26A2540.	41.942,34
071200	00P	IMP	2019	260	4	2020	1634	1	MANUTENZIONE STRAORDINARIA VERDE PUBBLICO ANNO 2018. AFFIDAMENTO DEI LAVORI DI SISTEMAZIONE DELLE ASOLE DEI MARCIAPIEDI. DETERMINA A CONTRARRE. CUP D15118000580004 - CIG YF129843C4.	23.327,40
071200	00P	IMP	2019	260	5	2020	1635	1	MANUTENZIONE STRAORDINARIA VERDE PUBBLICO ANNO 2018. AFFIDAMENTO LAVORI DI SOSTITUZIONE PROGRAMMATTORE NELL'IMPIANTO DI IRRIGAZIONE DEL GIARDINO PUBBLICO. DETERMINA A CONTRARRE. CUP D15118000580004 - C	1.113,86
071200	00P	IMP	2019	306	1	2020	1636	1	PROGETTI PARTECIPATI 2018 - VERDE PUBBLICO. APPROVAZIONE DEL PROGETTO DI FATTIBILITA' <sub>2</sub> TECNICO-ECONOMICA, PROGETTO DEFINITIVO. CUP D15118000680004.	677,40
071200	00P	IMP	2019	306	2	2020	1637	1	PROGETTI PARTECIPATI 2018 - VERDE PUBBLICO. APPROVAZIONE DEL PROGETTO DI FATTIBILITA' TECNICO-ECONOMICA, PROGETTO DEFINITIVO. CUP D15118000680004.	49.358,53
071200	00P	IMP	2019	306	3	2020	1638	1	PROGETTI PARTECIPATI ANNO 2018 - VERDE PUBBLICO 1^ LOTTO. AFFIDAMENTO DEI LAVORI DI RIQUALIFICAZIONE NEL PARCO DELLA RIMEMBRANZA. DETERMINA A CONTRARRE. CUP D15118000680004 - CIG Z1A2A5831B.	31.371,57
071200	00P	IMP	2018	247	2	2020	1639	1	MANUTENZIONE STRAORDINARIA QUARTIERI: AREE A VERDE PUBBLICO ANNO 2017. APPROVAZIONE PROGETTO DI FATTIBILITA' TECNICO-ECONOMIA E DEFINITIVO. CUP D12F17006320004.	2.769,57
071200	00P	IMP	2018	247	2	2020	1640	1	MANUTENZIONE STRAORDINARIA QUARTIERI: AREE A VERDE PUBBLICO ANNO 2017. APPROVAZIONE PERIZIA SUPPLETTIVA E DI VARIANTE N. 1. CUP D12F17006320004 - CIG 7630740DD7.	2.781,90

COMUNE DI CESENA

FONDO PLURIENNALE VINCOLATO SPESA in CONTO CAPITALE  
TITOLO 2°

Capitolo	Articolo	Tipo	Anno Res.prov.	Nr. Res.prov.	Sub Res.prov.	Anno	Numero	Sub	Descrizione Impegno/Accertamento	Importo
<b>Titolo: 2 Spese in conto capitale</b>										
071200	00P	IMP	2018	247	2	2020	1641	1	MANUTENZIONE STRAORDINARIA QUARTIERI: OPERE A VERDE PUBBLICO ANNO 2017. APPROVAZIONE STATO FINALE E CERTIFICATO DI REGOLARE ESECUZIONE E QUADRO ECONOMICO. CUP D12F17006320004 - CIG 7630740DD7.	2.429,71
071200	00P	IMP	2018	247	4	2020	1642	1	MANUTENZIONE STRAORDINARIA QUARTIERI AREE A VERDE PUBBLICO ANNO 2017. DETERMINA A CONTRARRE E AFFIDAMENTO LAVORI DI MANUTENZIONE ALBERI MONUMENTALI. CUP D12F17006320004 - CIG Z16263F25D.	50,02
071200	00P	IMP	2017	116	1	2020	1643	1	MANUTENZIONE STRAORDINARIA VERDE PUBBLICO ANNO 2015. CUP D14E15000470004 - CIG 6663922A64. APPROVAZIONE STATO FINALE E CERTIFICATO DI REGOLARE ESECUZIONE.	381,63
071200	00P	IMP	2014	3285	1	2020	1644	1	MANUTENZIONE STRAORDINARIA VERDE PUBBLICO ANNO 2014. CUP D14E14001130004 - CIG 6513932ABA. APPROVAZIONE STATO FINALE E CERTIFICATO D REGOLARE ESECUZIONE.	644,28
071200	00P	IMP	2016	2388	2	2020	1645	1	MANUTENZIONE STRAORDINARIA VERDE PUBBLICO ANNO 2016. PROGETTO PRELIMINARE-DEFINITIVO. CUP D14E16000270004.	3.785,29
071200	00P	IMP	2016	2388	2	2020	1646	1	MANUTENZIONE STRAORDINARIA VERDE PUBBLICO ANNO 2016. CIG 703418269D. AGGIUDICAZIONE DEFINITIVA ED EFFICACE. APPROVAZIONE NUOVO QUADRO ECONOMICO.	389,70
071200	00P	IMP	2017	2160	1	2020	1647	1	PROGETTI PARTECIPATI ANNO 2017. APPROVAZIONE DEL PROGETTO CUP D15F17000020004. FINANZ. ALFIN	30.663,96
071200	00P	IMP	2017	2160	1	2020	1648	1	PROGETTI PARTECIPATI 2017 - OPERE DI ALLACCIAMENTO E ATTIVAZIONE DI FORNITURA DI ENERGIA ELETTRICA PER IL NUOVO SERVIZIO IGIENICO PUBBLICO DI TIPO AUTOMATIZZATO FINANZ. ALFIN	286,36
071200	00P	IMP	2017	2160	1	2020	1649	1	PROGETTI PARTECIPATI 2017 - OPERE DI ALLACCIAMENTO PER LA NUOVA FORNITURA DI ACQUA A SERVIZIO DEL BAGNO PUBBLICO AUTMATIZZATO PREVISTO ALL'INTERNO A PIEVESESTINA FINANZ. ALFIN	107,50
071200	00P	IMP	2017	2160	1	2020	1650	1	PROGETTI PARTECIPATI 2017 - SOMME A DISPOSIZIONE. AFFIDAMENTO DELLA FORNITURA E POSA IN OPERA DI SERVIZIO IGIENICO AUTOMATIZZATO AUTOPULENTE CON DOCCIA E ORINATOI NEL PARCO ADIACENTE AL PIAZZALE ROSA	18.180,00
071200	00P	IMP	2017	2160	1	2020	1651	1	PROGETTI PARTECIPATI 2017 - APPROVAZIONE DELLA PERIZIA SUPPLETIVA E DI VARIANTE N. 1. CUP D15F17000020004 - CIG 7674249E9A.	2.302,44
071200	00P	IMP	2017	2160	1	2020	1651	2	CUP D15F17000020004 - CIG 7674249E9A. PROGETTI PARTECIPATI 2017 - ARREDO URBANO. APPROVAZIONE STATO FINALE, CERTIFICATO REGOLARE ESECUZIONE, QUADRO ECONOMICO.	907,08
071200	00P	IMP	2017	2160	1	2020	1651	3	CUP D15F17000020004 - CIG 7674249E9A. PROGETTI PARTECIPATI 2017 - ARREDO URBANO. APPROVAZIONE STATO FINALE, CERTIFICATO REGOLARE ESECUZIONE, QUADRO ECONOMICO.	2.629,80
071200	00P	IMP	2017	2160	1	2020	1652	1	PROGETTI PARTECIPATI 2017 - ARREDO URBANO. REALIZZAZIONE DI ILLUMINAZIONE PUBBLICA AREA GIOCHI BIMBI PRESSO IL PARCO IPPODROMO. CUP D15F17000020004 - CIG YD02B184E8.	3.075,62
071240	00P	IMP	2017	389	1	2020	1653	1	PARCO NOVELLO - LOTTO 1. APPROVAZIONE DEL PROGETTO ESECUTIVO ED AUTORIZZAZIONE A CONTRATTARE. CUP D17H15000840002.	88.117,74
071240	00P	IMP	2019	307	1	2020	1654	1	PROGETTI PARTECIPATI 2018 - VERDE PUBBLICO. APPROVAZIONE DEL PROGETTO DI FATTIBILITA' TECNICO-ECONOMICA, PROGETTO DEFINITIVO. CUP D15I18000680004.	10.000,00
071240	00P	IMP	2018	157	1	2020	1655	1	PROGETTI PARTECIPATI ANNO 2017. APPROVAZIONE DEL PROGETTO DI FATTIBILITA' E DEL PROGETTO DEFINITIVO. CUP D15F17000020004.	22.900,00
071240	00P	IMP	2018	157	2	2020	1656	1	PROGETTI PARTECIPATI 2017 - SOMME A DISPOSIZIONE: AFFIDAMENTO DELLA FORNITURA E POSA IN OPERA DI ATTREZZATURE LUDICHE DA COLLOCARSI NEL GIARDINO 11 SETTEMBRE PRESSO EX ZUCCHERIFICIO MEDIANTE AVVIO DI	6.569,70
071240	00P	IMP	2018	157	3	2020	1657	1	PROGETTI PARTECIPATI 2017 - SOMME A DISPOSIZIONE: AFFIDAMENTO DELLA FORNITURA E POSA IN OPERA DI STRUTTURA DA ARRAMPICATA - PIRAMIDE DA COLLOCARSI ALL'IPPODROMO MEDIANTE AVVIO DI PROCEDURA SUL MERCATO	1.124,94



COMUNE DI CESENA

FONDO PLURIENNALE VINCOLATO SPESA in CONTO CAPITALE  
TITOLO 2°

Capitolo	Articolo	Tipo	Anno Res.prov.	Nr. Res.prov.	Sub Res.prov.	Anno	Numero	Sub	Descrizione Impegno/Accertamento	Importo
<b>Titolo: 2 Spese in conto capitale</b>										
071240	00P	IMP	2017	351	1	2020	1658	1	AFFIDAMENTO DI FORNITURA E POSA IN OPERA DI "PARCO INCLUSIVO" MEDIANTE AVVIO DI PROCEDURA SUL MERCATO ELETTRONICO DELLA PUBBLICA AMMINISTRAZIONE (MEPA). DETERMINA A CONTRARRE E IMPEGNO DI SPESA. CIG Z	10.000,00
071240	00P	IMP	2016	2813	1	2020	1659	1	AFFIDAMENTO DI FORNITURA E POSA IN OPERA DI "PARCO INCLUSIVO" MEDIANTE AVVIO DI PROCEDURA SUL MERCATO ELETTRONICO DELLA PUBBLICA AMMINISTRAZIONE (MEPA). DETERMINA A CONTRARRE E IMPEGNO DI SPESA. CIG Z	20.000,00
071240	00P	IMP	2017	2161	2	2020	1660	1	PROGETTI PARTECIPATI ANNO 2017. APPROVAZIONE DEL PROGETTO DI FATTIBILITA' E DEL PROGETTO DEFINITIVO. CUP D15F17000020004.	6.676,11
071240	00P	IMP	2017	2435	1	2020	1661	1	AFFIDAMENTO DELLA FORNITURA DI ARREDI PER AREE VERDI, MEDIANTE AVVIO DI PROCEDURA SUL MERCATO ELETTRONICO DELLA PUBBLICA AMMINISTRAZIONE (MEPA). DETERMINA A CONTRARRE. CIG Z69202F6C1.	3.649,82
071240	00P	IMP	2017	2435	1	2020	1662	1	AFFIDAMENTO DELLA FORNITURA DI ARREDI PER AREE VERDI, MEDIANTE PROCEDURA SUL MERCATO ELETTRONICO DELLA PUBBLICA AMMINISTRAZIONE (MEPA).	887,70
071250	00P	IMP	2019	3178	1	2020	1663	1	MANUTENZIONE STRAORDINARIA VERDE PUBBLICO ANNO 2019. APPROVAZIONE PROGETTO ESECUTIVO. AUTORIZZAZIONE A CONTRATTARE	10.000,00
071250	00P	IMP	2018	4791	1	2020	1664	1	MANUTENZIONE STRAORDINARIA VERDE PUBBLICO ANNO 2018. APPROVAZIONE PROGETTO DI FATTIBILITA' TECNICO ECONOMICA E PROGETTO DEFINITIVO. CUP D15I18000580004.	5.077,40
071250	00P	IMP	2018	4791	1	2020	1665	1	MANUTENZIONE STRAORDINARIA VERDE PUBBLICO ANNO 2018. PRESTAZIONI DI SERVIZI PER CENSIMENTO E MONITORAGGIO ALBERI NEI VIALI E GIARDINI DEL COMUNE DI CESENA. CUP D15I18000580004 - CIG Z532B1A1F7.	19.922,60
071250	00P	IMP	2017	2543	2	2020	1666	1	MANUTENZIONE STRAORDINARIA QUARTIERI: AREE A VERDE PUBBLICO ANNO 2017. APPROVAZIONE PROGETTO DI FATTIBILITA' TECNICO-ECONOMIA E DEFINITIVO. CUP D12F17006320004.	2.467,60
072200	00P	IMP	2018	4861	4	2020	1667	1	MUSEO DELLE SCIENZE: LAVORI DI MANUTENZIONE E ADEGUAMENTO A NORMATIVE. AUTORIZZAZIONE A CONTRARRE.	1.688,65
073200	00P	IMP				2020	308	1	MANUTENZIONE STRAORDINARIA ED INTERVENTI DI ANTISFONDELLAMENTO SOLAI - EDILIZIA SCOLASTICA. ASILI NIDO E SCUOLE DELL'INFANZIA - ANNO 2019. CUP D19E19000670004. APPROVAZIONE PROGETTO DI FATTIBILITA'	60.000,00
073200	00P	IMP	2019	227	1	2020	1668	1	MANUTENZIONE STRAORDINARIA, INTERVENTI DI ANTISFONDELLAMENTO SOLAI, ADEGUAMENTO IGIENICO-SANITARIO CUCINE ED IMPIANTI - EDILIZIA SCOLASTICA ANNO 2018 - CUP D19F18000560001. APPROVAZIONE PROGETTO DI FA	20.500,00
073200	00P	IMP	2019	227	2	2020	1669	1	MANUTENZIONE STRAORDINARIA - ADEGUAMENTO IGIENICO SANITARIO CUCINE - EDILIZIA SCOLASTICA, ANNO 2018. AGGIUDICAZIONE DEFINITIVA ED EFFICACE. CUP D19F18000560001. CIG ZE82867A01.	2.973,83
073200	00P	IMP	2018	4716	1	2020	1670	1	MANUTENZIONE STRAORDINARIA, INTERVENTI DI ANTISFONDELLAMENTO SOLAI, ADEGUAMENTO IGIENICO-SANITARIO CUCINE ED IMPIANTI - EDILIZIA SCOLASTICA ANNO 2018 - CUP D19F18000560001. APPROVAZIONE PROGETTO DI FA	4.999,99
073200	00P	IMP	2018	118	1	2020	1671	1	MANUTENZIONE STRAORDINARIA EDILIZIA SCOLASTICA - ANNO 2017 - ASILI NIDO, SCUOLE DELL'INFANZIA, PRIMARIE E SECONDARIE DI PRIMO GRADO. INTERVENTI DI ANTISFONDELLAMENTO SOLAI. CUP D14H17000330004. APPROV	265,57
073240	00P	IMP	2019	2115	1	2020	1672	1	AFFIDAMENTO DELLA FORNITURA E POSA DI ATTREZZATURE LUDICHE PER AREE ESTERNE ASILI NIDO E SCUOLE DELL'INFANZIA MEDIANTE PROCEDURA SUL MERCATO ELETTRONICO DELLA PUBBLICA AMMINISTRAZIONE (MEPA). DETERMIN	7.375,02
073240	00P	IMP	2019	2115	2	2020	1673	1	AFFIDAMENTO DELLA FORNITURA DI ATTREZZATURE LUDICHE PER AREE ESTERNE ASILI NIDO E SCUOLE DELL'INFANZIA, MEDIANTE PROCEDURA SUL MERCATO ELETTRONICO DELLA PUBBLICA AMMINISTRAZIONE. CUP D12G19000090004.	25.874,98

COMUNE DI CESENA

FONDO PLURIENNALE VINCOLATO SPESA in CONTO CAPITALE  
TITOLO 2°

Capitolo	Articolo	Tipo	Anno Res.prov.	Nr. Res.prov.	Sub Res.prov.	Anno	Numero	Sub	Descrizione Impegno/Accertamento	Importo
<b>Titolo: 2 Spese in conto capitale</b>										
073250	00P	IMP	2018	4702	1	2020	1674	1	MANUTENZIONE STRAORDINARIA, INTERVENTI DI ANTISFONDELLAMENTO SOLAI, ADEGUAMENTO IGIENICO-SANITARIO CUCINE ED IMPIANTI - EDILIZIA SCOLASTICA ANNO 2018 - CUP D19F18000560001. APPROVAZIONE PROGETTO DI FA	2.292,98
080200	00P	IMP	2007	4077	1	2020	1675	1	CIMITERO DI MARTORANO - AMPLIAMENTO EST - II LOTTO - FIN. BOC MPS EURO 5.100.000,00 IV4	365.049,08
080200	00P	IMP	2014	3230	1	2020	1676	1	CIMITERO DI BULGARIA. AMPLIAMENTO II^ LOTTO FUNZIONALE. DETERMINA A CONTRARRE E AFFIDAMENTO LAVORI DI MANUTENZIONE E COMPLETAMENTO - II^ TRANCHE. CUP D13G08000020004 - CIG ZB0267A1E7.	3.601,45
080250	00P	IMP	2014	3242	1	2020	1677	1	CIMITERO DI BULGARIA - AMPLIAMENTO. RIAPPROVAZIONE PROGETTO DEFINITIVO DEL 2° LOTTO FUNZIONALE (N. 120 LOCULI N. 12 OSSARI E CAMPO INUMAZIONE). CUP D13G08000020004. FINANZ.AVANZO + CONCESSIONE LOCULI	7.243,80
080250	00P	IMP	2014	3242	1	2020	1678	1	CIMITERO DI BULGARIA - AMPLIAMENTO. RIAPPROVAZIONE PROGETTO DEFINITIVO DEL 2° LOTTO FUNZIONALE (N. 120 LOCULI N. 12 OSSARI E CAMPO INUMAZIONE). CUP D13G08000020004. FINANZ.AVANZO + CONCESSIONE LOCULI	287,73
083200	00P	IMP	2019	3159	1	2020	1679	1	MANUTENZIONE STRAORDINARIA FONTANA MASINI. DETERMINA A CONTRARRE E IMPEGNO DI SPESA. CIG ZD22ADAE09.	25.240,00
083200	00P	IMP	2019	242	1	2020	1681	1	PROGETTI PARTECIPATI ARREDO URBANO 2018. APPROVAZIONE DEL PROGETTO DI FATTIBILITA' TECNICO ECONOMICA PROGETTO DEFINITIVO. CUP D17B18000130004 FINANZ. AVANZO	141.584,00
083200	00P	IMP	2019	242	2	2020	1682	1	ACCETTAZIONE DONAZIONE DI STRUTTURA 'CALESTENICA' PER LO SPORT A COMPLETAMENTO DELL'AREA FITNESS IN FASE DI PROGETTAZIONE DA COLLOCARSI NEL PARCO IPPODROMO. FINANZ. AVANZO	20.000,00
083200	00P	IMP	2019	242	4	2020	1683	1	PROGETTI PARTECIPATI ANNO 2018 - ARREDO URBANO. APPROVAZIONE PROGETTO ESECUTIVO E AUTORIZZAZIONE A CONTRATTARE. CUP D17B18000130004.	2.556,00
083200	00P	IMP	2018	5157	1	2020	1684	1	MANUTENZIONE STRAORDINARIA FONTANA MASINI: OPERE EDILI. DETERMINA A CONTRARRE E IMPEGNO DI SPESA. CIG ZF825E4088.	1.915,40
083200	00P	IMP	2018	158	1	2020	1685	1	ATTREZZATURE E ARREDI PER AREE LUDICHE IN PIAZZA DELLA LIBERTA'. APPROVAZIONE DEL PROGETTO DEFINITIVO. CUP D17B17000190004.	31.991,66
083200	00P	IMP	2018	158	2	2020	1686	1	ATTREZZATURE E ARREDI PER AREE LUDICHE IN PIAZZA DELLA LIBERTA'. CUP D17B17000190004 - CIG 72556786E5. PRESA D'ATTO AGGIUDICAZIONE DEFINITIVA ED APPROVAZIONE NUOVO QUADRO ECONOMICO.	1.998,13
083200	00P	IMP	2014	3289	1	2020	1687	1	RIQUALIFICAZIONE DI PIAZZA DELLA LIBERTA'. LAVORI DI ASSISTENZA ALLA POSA DELLE LINEE INTERRATE ACQUA E GAS LATO DUOMO. DETERMINA A CONTRARRE CUP. D13G12000090004 - CIG. ZA61D61660 FINANZ. MUTUO CDP	116,44
083200	00P	IMP	2014	3289	1	2020	1688	1	RIQUALIFICAZIONE DI PIAZZA DELLA LIBERTA'. LAVORI SUPPLEMENTARI DI ARCHEOLOGIA PREVENTIVA - III^ IMPEGNO. DETERMINA A CONTRARRE. CUP D13G12000090004 - CIG Z1D1EF774B. FINANZ. MUTUO CASSA DD.PP.	721,53
083200	00P	IMP	2014	3289	1	2020	1689	1	CUP D13G12000090004.RIQUALIFICAZIONE DI PIAZZA DELLA LIBERTA'. APPROVAZIONE DEL PROGETTO ESECUTIVO. FINANZ. MUTUO CASSA DD.PP.	328,45
083200	00P	IMP	2014	3289	1	2020	1690	1	CUP D13G12000090004.RIQUALIFICAZIONE DI PIAZZA DELLA LIBERTA'. APPROVAZIONE DEL PROGETTO ESECUTIVO. FINANZ. MUTUO CASSA DD.PP.	50.239,72
083200	00P	IMP	2014	3289	1	2020	1691	1	RIQUALIFICAZIONE DI PIAZZA DELLA LIBERTA': INTERVENTI SULL'IMPIANTO IDRAULICO DELLA FONTANA A RASO E TRATTAMENTO ACQUA. DETERMINA A CONTRARRE. CUP D13G12000090004 - CIG Z0328723AC. MUTUO CDP	279,52
083200	00P	IMP	2014	3289	1	2020	1692	1	RIQUALIFICAZIONE DI PIAZZA DELLA LIBERTA': OPERE DI ALLACCIAMENTO PER LA FORNITURA DI ENERGIA ELETTRICA AGLI IMPIANTI E ATTREZZATURE ELETTRICHE FINANZ. MUTUO CDP	1.686,11

COMUNE DI CESENA

FONDO PLURIENNALE VINCOLATO SPESA in CONTO CAPITALE  
TITOLO 2°

Capitolo	Articolo	Tipo	Anno Res.prov.	Nr. Res.prov.	Sub Res.prov.	Anno	Numero	Sub	Descrizione Impegno/Accertamento	Importo
<b>Titolo: 2 Spese in conto capitale</b>										
083200	00P	IMP	2014	3289	1	2020	1693	1	RIQUALIFICAZIONE DI PIAZZA DELLA LIBERTA': LAVORI SUPPLEMENTARI DI ARCHEOLOGIA PREVENTIVA. V^ IMPEGNO DI SPESA. DETERMINA A CONTRARRE. CUP D13G12000090004 - CIG ZC0240384A. FINANZ, MUTUO CDP	155,97
083200	00P	IMP	2014	3289	1	2020	1694	1	RIQUALIFICAZIONE DI PIAZZA DELLA LIBERTA'. FORNITURA E POSA IN OPERA DI SISTEMA MUSICALE E TRATTAMENTO ACQUE PER LA FONTANA ARTISTICA.CUP D13G12000090004 - CIG Z392424F84. MUTUO CDP	4.615,42
083200	00P	IMP	2015	2898	1	2020	1695	1	PERCORSOCICLO-PEDONALE LUNGO IL TORRENTE CESUOLA IN LOCALITA' PONTE ABBADESSE II^ LOTTO - I^ STRALCIO. APPROVAZIONE STATO FINALE E CERTIFICATO REGOLARE ESECUZIONE. CUP D19D12000080004 - CIG 6878091CD.	696,74
083240	00P	IMP	2019	1973	1	2020	1696	1	ACQUISTO E MANUTENZIONE ATTREZZATURE ARREDO URBANO ANNO 2019 - MANUTENZIONE STRAORDINARIA ALLE TRE TECNOSTRUTTURE DENOMINATE CASE DELL'ACQUA DISLOCATE SUL TERRITORIO. DETERMINA A CONTRARRE E IMPEGNO D	1.814,70
083240	00P	IMP	2019	2773	1	2020	1697	1	ACQUISTO E MANUTENZIONE ATTREZZATURE DI ARREDO URBANO ANNO 2019: AFFIDAMENTO DELLA FORNITURA DI "CESTONI PORTARIFIUTI PER LA RACCOLTA DIFFERENZIATA" DA COLLOCARE IN AMBITO URBANO, MEDIANTE AVVIO DI PR	15.200,00
083240	00P	IMP	2019	243	1	2020	1698	1	PROGETTI PARTECIPATI ARREDO URBANO 2018. APPROVAZIONE DEL PROGETTO DI FATTIBILITA' TECNICO ECONOMICA PROGETTO DEFINITIVO. CUP D17B18000130004 FINANZ. AVANZO	54.654,14
083240	00P	IMP	2019	243	1	2020	1698	2	PROGETTI PARTECIPATI 2018 - ARREDO URBANO. AFFIDAMENTO. CUP D17B18000130004 - CIG 8147206713.	23.019,86
083240	00P	IMP	2019	243	2	2020	1699	1	PROGETTI PARTECIPATI 2018 - SOMME A DISPOSIZIONE: AFFIDAMENTO DELLA FORNITURA E POSA DI ATTREZZATURE FITNESS E RELATIVA PAVIMENTAZIONE ANTITRAUMA DA COLLOCARE ALL'IPPODROMO MEDIANTE AVVIO DI PROCEDURA	52,95
083240	00P	IMP	2018	4721	2	2020	1700	1	PROGETTI PARTECIPATI ARREDO URBANO 2018. APPROVAZIONE DEL PROGETTO DI FATTIBILITA' TECNICO ECONOMICA PROGETTO DEFINITIVO. CUP D17B18000130004	137,13
083240	00P	IMP	2018	4721	3	2020	1701	1	PROGETTI PARTECIPATI ARREDO URBANO 2018. APPROVAZIONE DEL PROGETTO DI FATTIBILITA' TECNICO ECONOMICA PROGETTO DEFINITIVO. CUP D17B18000130004	32.310,00
083240	00P	IMP	2018	5309	1	2020	1702	1	ACQUISTO E MANUTENZIONE ATTREZZATURE ARREDO URBANO ANNO 2018. MANUTENZIONE AI PANNELLI DELLA CENTURIAZIONE CESENATE. DETERMINA A CONTRARRE. AFFIDAMENTO E IMPEGNO DI SPESA. CIG ZA9263E700.	1.232,20
083240	00P	IMP	2018	159	1	2020	1703	1	ATTREZZATURE E ARREDI PER AREE LUDICHE IN PIAZZA DELLA LIBERTA'. APPROVAZIONE DEL PROGETTO DEFINITIVO. CUP D17B17000190004.	45.196,25
083240	00P	IMP	2018	159	1	2020	1704	1	ATTREZZATURE E ARREDI PER AREE LUDICHE IN PIAZZA DELLA LIBERTA'. FORNITURA E POSA DI GOMMA ANTITRAUMA. DETERMINA A CONTRARRE. CUP D17B17000190004 - CIG Y562AB94A7.	4.803,75
083240	00P	IMP	2014	3290	1	2020	1705	1	RIQUALIFICAZIONE DI PIAZZA DELLA LIBERTA'. APPROVAZIONE DEL PROGETTO ESECUTIVO. CUP D13G12000090004.FINANZ.MUTUO CASSA DD.PP.	12.552,10
083240	00P	IMP	2014	3290	1	2020	1706	1	RIQUALIFICAZIONE DI PIAZZA DELLA LIBERTA' - FORNITURA E POSA DI SEDUTE IN GRANITO GRICIO. DETERMINA A CONTRARRE. CUP D13G12000090004 - CIG Z022AAFE8D.	5.636,40
083240	00P	IMP	2014	3290	1	2020	1707	1	RIQUALIFICAZIONE DI PIAZZA DELLA LIBERTA' - FORNITURA E POSA DI SEDUTE IN GRANITO GRICIO. DETERMINA A CONTRARRE. CUP D13G12000090004 - CIG Z022AAFE8D.	5.636,40
083240	00P	IMP	2014	3290	1	2020	1708	1	RIQUALIFICAZIONE DI PIAZZA DELLA LIBERTA', PROGETTO DI TUTELA ARCHEOLOGICA PREVENTIVA - APPROVAZIONE DEL PROGETTO ESECUTIVO. CUP D13G12000090004. FINANZ. MUTUO CDP	23.186,00
083240	00P	IMP	2017	386	1	2020	1709	1	AFFIDAMENTO DELLA FORNITURA E POSA DI TELEFERICA AL PARCO NORD MEDIANTE AVVIO DI PROCEDURA SUL MERCATO ELETTRONICO DELLA PUBBLICA AMMINISTRAZIONE (MEPA). DETERMINA A CONTRARRE E IMPEGNO DI SPESA. CIG	14.566,80

COMUNE DI CESENA

FONDO PLURIENNALE VINCOLATO SPESA in CONTO CAPITALE  
TITOLO 2°

Capitolo	Articolo	Tipo	Anno Res.prov.	Nr. Res.prov.	Sub Res.prov.	Anno	Numero	Sub	Descrizione Impegno/Accertamento	Importo
<b>Titolo: 2 Spese in conto capitale</b>										
083240	00P	IMP	2016	2697	1	2020	1710	1	AFFIDAMENTO DELLA FORNITURA E POSA IN OPERA DI "ALTALENE CON SEGGIOLINI A TAVOLETTA E MISTI GABBIA/TAVOLETTA DA COLLOCARE NEI PARCHI" MEDIANTE AVVIO DI PROCEDURA SUL MERCATO ELETTRONICO DELLA PUBBLIC	13.750,62
083240	00P	IMP	2017	2165	1	2020	1711	1	ATTREZZATURE E ARREDI PER AREE LUDICHE IN PIAZZA DELLA LIBERTA'. APPROVAZIONE DEL PROGETTO DEFINITIVO. CUP D17B17000190004.	55.000,00
083250	00P	IMP	2019	244	1	2020	1713	1	PROGETTI PARTECIPATI ARREDO URBANO 2018. APPROVAZIONE DEL PROGETTO DI FATTIBILITA' TECNICO ECONOMICA PROGETTO DEFINITIVO. CUP D17B18000130004	11.588,00
083250	00P	IMP	2019	244	2	2020	1714	1	PROGETTI PARTECIPATI ANNO 2018 - ARREDO URBANO. INCARICO PROFESSIONALE PER LA PROGETTAZIONE ARCHITETTONICA E DIREZIONE ARTISTICA DI STRUTTURA LUDICO - RICREATIVA PRESSO IL PIAZZALE ANTISTANTE IL CONAD	6.280,00
083250	00P	IMP	2019	244	3	2020	1715	1	PROGETTI PARTECIPATI ANNO 2018 - ARREDO URBANO. INCARICO PROFESSIONALE PER LA PROGETTAZIONE ARCHITETTONICA E DIREZIONE ARTISTICA DI STRUTTURA LUDICO-RICREATIVA PRESSO IL PIAZZALE ANTISTANTE IL CONAD	2.132,00
083250	00P	IMP	2018	2068	1	2020	1716	1	RIQUALIFICAZIONE ARCHITETTONICA E FUNZIONALE DI PIAZZA BUFALINI, PIAZZA ALMERICI, PIAZZA FABBRI E VICOLO MASINI. AFFIDAMENTO DI INCARICO DI PROGETTAZIONE ESECUTIVA, COORDINAMENTO PER LA SICUREZZA FINA	913,20
083250	00P	IMP	2018	160	1	2020	1717	1	ATTREZZATURE E ARREDI PER AREE LUDICHE IN PIAZZA DELLA LIBERTA'. APPROVAZIONE DEL PROGETTO DEFINITIVO. CUP D17B17000190004.	10.000,00
083250	00P	IMP	2014	3291	1	2020	1718	1	RIQUALIFICAZIONE DI PIAZZA DELLA LIBERTA'. APPROVAZIONE DEL PROGETTO ESECUTIVO. CUP D13G12000090004.FINANZ. MUTUO CASSA DD.PP.	10.617,44
083250	00P	IMP	2016	288	1	2020	1719	1	RIQUALIFICAZIONE DI PIAZZA BUFALINI, PIAZZA ALMERICI, PIAZZA FABBRI, VICOLO MASINI - AFFIDAMENTO DI INCARICO PROFESSIONALE PER LA VERIFICA PREVENTIVA DELL'INTERESSE ARCHEOLOGICO.	1.556,88
083250	00P	IMP	2015	2042	1	2020	1720	1	RIQUALIFICAZIONE ARCHITETTONICA E FUNZIONALE DI PIAZZA BUFALINI, PIAZZA ALMERICI, PIAZZA FABBRI, VICOLO MASINI - AFFIDAMENTO DI INCARICO DI PROGETTAZIONE PRELIMINARE E DEFINITIVA.	646,35
083250	00P	IMP	2015	2734	1	2020	1721	1	REALIZZAZIONE DI UN PERCORSO CICLO-PEDONALE LUNGO IL TORRENTE CESUOLA IN LOC. PONTE ABBADESSE - II LOTTO - I STRALCIO. CUP D19D12000080004. IMPEGNO SOMME PER ESPROPRI E SPESE TECNICHE.	7.950,40
083250	00P	IMP	2017	2166	1	2020	1722	1	CIG Z2A205CEEE CUP D17B17000190004. ATTREZZATURE E ARREDI PER AREE LUDICHE IN PIAZZA DELLA LIBERTA FINANZ. ALFIN	6.726,50
083250	00P	IMP	2017	2166	2	2020	1723	1	CUP D17B17000190004. ATTREZZATURE E ARREDI PER AREE LUDICHE IN PIAZZA DELLA LIBERTA'. APPROVAZIONE DEL PROGETTO DEFINITIVO.	448,00
<b>Tot.p.</b>	<b>Titolo: 2 Spese in conto capitale</b>									<b>28.791.235,98</b>
<b>Totale</b>										<b>28.791.235,98</b>



# Servizi



## SERVIZI COMUNALI

Quanto ai **servizi a domanda individuale** sono stati analizzati i dati finanziari (accertamenti/impegni) desunti dal conto del bilancio. In proposito, nel rispetto della normativa, si è proceduto come segue:

- 1) gli *oneri finanziari* non sono compresi fra le spese;
- 2) le *percentuali* di imputazione delle spese non desumibili direttamente dalle voci di bilancio sono state indicate dai vari Dirigenti dei Servizi ovvero dal Settore Personale per quanto di competenza;
- 3) è stata considerata l'IVA sulle gestione dei vari servizi.

Nei quadri che seguono viene proposta l'analisi dei Servizi a domanda individuale:

A) per l'esercizio 2019:

- i bilanci per servizio;
- la percentuale di copertura (E/S);

B) per gli esercizi 2012/2019:

- una tabella di raffronto fra le percentuali di copertura.

## Servizio a domanda individuale "IMPIANTI SPORTIVI"

### RENDICONTO 2019

Cap	ENTRATA	Previsioni	Accertamenti	Cap	SPESA	Previsioni	Impegni
	<b>Proventi tariffari</b>	<b>396.400,00</b>	<b>525.092,88</b>		<b>Personale di ruolo</b>	<b>42.400,00</b>	<b>44.885,36</b>
					Personale Amministrativo	42.400,00	44.885,36
030342/00	PROVENTI CAMPI SPORTIVI	43.000,00	43.904,00		(comunicazione Ufficio Sport)		
030350/00	PROVENTI PALESTRE	157.000,00	170.808,66				
030352/00	PROVENTI CONCESSIONE IMPIANTI SPORTIVI VARI	4.400,00	116.380,85				
030550/00	PROVENTI CONCESSIONE PISCINA	192.000,00	193.999,37				
<b>030863/00</b>	<b>IVA a credito</b>	<b>29.185,53</b>	<b>0,00</b>		<b>Acquisto di beni di consumo</b>	<b>2.000,00</b>	<b>2.000,00</b>
				052030/01	ACQUISTO BENI DI CONSUMO	2.000,00	2.000,00
					<b>Prestazioni di servizio</b>	<b>538.000,00</b>	<b>581.387,92</b>
				052050/01-03-04	Utenze (luce, gas, acqua, riscaldamento)	98.000,00	114.304,32
				052050/20	Gestione in appalto di Impianti Sportivi	440.000,00	467.083,60
					<b>Manutenzioni ordinarie</b>	<b>38.000,00</b>	<b>37.762,35</b>
				052050/21	Palestre e Impianti Sportivi non Convvenz.	38.000,00	37.762,35
				17171/5	IVA a debito	0,00	48.939,05
	<b>TOTALE ENTRATE</b>	<b>425.585,53</b>	<b>525.092,88</b>		<b>TOTALI SPESE</b>	<b>620.400,00</b>	<b>714.974,68</b>
<b>Tasso di copertura</b>		<b>68,60%</b>	<b>73,44%</b>				



## Servizio a domanda individuale "ASILI NIDO"

### RENDICONTO 2019

Cap	ENTRATA	Previsioni	Accertamenti	Cap	SPESA	Previsioni	Impegni
	<b>Proventi tariffari</b>	<b>627.000,00</b>	<b>681.143,39</b>		<b>Personale di ruolo</b>	<b>1.840.732,00</b>	<b>1.932.149,92</b>
				073001/00-01-09	Salari e stipendi	1.664.882,00	1.808.704,66
030400/00	CONCORSO FAMIGLIE SPESE ASILI NIDO	590.000,00	639.415,70	036001	Pers. Amm.vo - Dietista - Equipe Pedagogica	115.850,00	123.445,26
030405/00	PREVENTI VENDITA PASTI	10.000,00	17.870,69	15001/16	Produttività (comunicaz. Uff. Personale)	60.000,00	
030406/00	CONCORSO FAMIGLIE SPESE CENTRI ESTIVI	27.000,00	23.857,00				
	<b>Rimborsi vari</b>	<b>13.000,00</b>	<b>26.000,00</b>		<b>Personale non di ruolo</b>	<b>300.000,00</b>	<b>69.076,95</b>
030623/00	CONCESSIONE ASILI NIDO PRIVATI	13.000,00	38.990,16	15050/25	Servizi di somministrazione lavoro		69.076,95
031075/00	Rimborsi vari asili nido	0,00	0,00	73001/06,07	Pers. supplente/ tempo determinato	300.000,00	
	<b>Contributi finalizzati</b>	<b>560.000,00</b>	<b>425.577,68</b>		<b>Acquisto di beni di consumo</b>	<b>228.000,00</b>	<b>213.841,24</b>
				073030/00	ACQUISTO GENERI ALIMENTARI	170.000,00	161.203,51
020090/00	CONTRIBUTI STATALI SEZIONI PRIMAVERA	10.000,00	10.400,00	073030/02	ACQUISTI BENI DI CONSUMO DIVERSI PER ECONOMATO	36.000,00	32.658,58
20320/00	CONTRIBUTI REGIONALI	0,00	46.480,64	073030/03	ACQUISTI BENI DI CONSUMO DIVERSI PER NIDI INFANZIA	22.000,00	19.979,15
020470/00	CONTRIBUTI GESTIONE NIDI	496.000,00	268.873,48				
					<b>Prestazioni di servizio</b>	<b>620.320,00</b>	<b>710.460,56</b>
020475/00	CONTRIBUTO FORMAZIONE OPERATORI - S.CAP. 73050/30	5.000,00	0,00	073050/01-02-03	Utenze (luce, gas, acqua, telefono)	34.000,00	32.924,72
				073050/04	Riscaldamento	51.000,00	54.000,00
020202/00	CONTRIBUTI REGIONE VAUCER CONCILIATIVI ASILI NIDO	44.000,00	0,00	073050/13	Servizio lavanderia	22.500,00	17.168,72
				073050/30	Incarichi prof.li (vedi cap. 20475)	7.000,00	4.000,00
020387/00	Contr. da Comune vaucer conciliativi (vedi spesa 73150/1)	0,00	0,00	040050/62	Convenzione aiuto cucina	13.200,00	15.400,00
				040050/63	Convenz. Controllo/disinfestaz.cucine	4.620,00	3.960,00
020380/00	CONTRIBUTO DA COMUNI - VEDI S.CAP. 73050	5.000,00	5.000,00	074050/21	Centro estivo nidi	112.000,00	207.007,12
020181/00	Contributo Regionale Mense biologiche	0,00	94.823,56	073050/50	prestazioni di servizi asp	376.000,00	376.000,00
030863/00	<b>IVA a credito</b>	<b>0,00</b>			<b>Manutenzioni ordinarie</b>	<b>30.000,00</b>	<b>35.000,00</b>
				073050/11	Attrezzature	10.000,00	15.000,00
				073050/12	Immobili	20.000,00	20.000,00
					<b>Spese per trasferimenti</b>	<b>700.000,00</b>	<b>826.511,69</b>
				073150/01	Contrib.alle famiglie per nuovi serv. Infanzia	700.000,00	826.511,69
					<b>Imposte e tasse</b>	<b>6.759,69</b>	<b>71.117,20</b>
				017171/05	IVA a debito	6.759,69	71.117,20
	<b>TOTALE ENTRATE</b>	<b>1.200.000,00</b>	<b>1.132.721,07</b>		<b>TOTALE SPESE</b>	<b>3.725.811,69</b>	<b>3.858.157,56</b>
	<b>Tasso di copertura</b>	<b>32,21%</b>	<b>29,36%</b>				

Attività gestita anche con Contabilità IRAP: ciò consente di versare l'IRAP sul valore della produzione anziché con il metodo retributivo

## Servizio a domanda individuale “MENZA SCUOLE INFANZIA-CENTRI ESTIVI”

### RENDICONTO 2019

Cap	ENTRATA	Previsione	Accertamenti	Cap	SPESA	Previsione	Impegni
	<b>Proventi tariffari</b>	<b>2.076.000,00</b>	<b>1.981.554,58</b>		<b>Personale di ruolo</b>	<b>936.268,56</b>	<b>685.261,14</b>
030195/00	Concorso famiglie spesa mensa sc. statali	1.400.000,00	1.249.669,76	036001/00-040001/00	Personale addetto alla mensa	855.598,56	609.013,41
030152/00	Concorso famiglie per Centri Estivi comunali	30.000,00	33.136,00		Personale Amministrativo - dietista-personale	60.670,00	76.247,73
030154/00	Proventi gestione sc. comunali	646.000,00	698.748,82			20.000,00	
	<b>Contributi finalizzati</b>	<b>117.600,00</b>	<b>240.716,93</b>		<b>Personale non di ruolo</b>	<b>64.000,00</b>	<b>161.179,55</b>
				15050/25	Servizi di somministrazione lavoro	64.000,00	161.179,55
					<b>Acquisto di beni di consumo</b>	<b>651.394,00</b>	<b>664.679,74</b>
020087/00	Contrib. erog. da Ministero per distrib. Latte	0,00	0,00	040030/05-07	Acq. alimentari e altri beni di consumo	602.394,00	623.279,21
020082/00	Contributo erogato da Ministero per rimborso pasti docenti	40.077,00	38.918,40	036030/01-02	Acq. beni di consumo scuole infanzia	49.000,00	41.400,53
020181/00	Contributo Regionale Mense biologiche	0,00	126.431,42				
020084/00	CONTRIBUTO STATALE TASSA RIFIUTI SCUOLE - VEDI S. CAP. 70050/20	77.523,00	75.367,11				
30863	<b>IVA a credito</b>	<b>30.418,86</b>	<b>0,00</b>	040050/05	<b>Prestazioni di servizio</b>	<b>882.429,00</b>	<b>876.913,73</b>
					Gas Cucina	4.000,00	4.000,00
				040050/01-02-03-06	Utenze cucina centralizzata	37.960,00	35.487,00
				036050/01-04-06-41-44	Utenze e riscaldamento servizio mensa (20%)	79.040,00	66.900,00
				036050/21-50	Servizi ausiliari mensa	306.070,00	323.280,50
				036050/12 40050/13	Servizio lavanderia	58.500,00	43.160,06
				036171/09	TARES	7.420,00	6.199,62
				036150/03	Contributo Personale ATA	28.119,00	30.849,00
				040050/59	Produzione pasti sc. infanzia Oltresavio	105.000,00	96.000,00
				040050/60-62	Convenzione aiuto cucina	240.440,00	259.990,00
				040050/63-66	Convenz. laboratorio analisi	15.880,00	11.047,55
					<b>Manutenzioni ordinarie</b>	<b>24.000,00</b>	<b>49.000,00</b>
				040050/11-12	Attrezzature cucina	24.000,00	49.000,00
					<b>Imposte e tasse</b>	<b>0,00</b>	<b>131.477,76</b>
				017171/05	IVA a debito		131.477,76
	<b>TOTALE ENTRATE</b>	<b>2.224.018,86</b>	<b>2.222.271,51</b>		<b>TOTALI SPESE</b>	<b>2.558.091,56</b>	<b>2.568.511,92</b>
	<b>Tasso di copertura</b>	<b>86,94%</b>	<b>86,52%</b>				

Attività gestita anche con Contabilità IRAP: ciò consente di versare l'IRAP sul valore della produzione anziché con il metodo retributivo

## Servizio a domanda individuale "MENSA SCUOLE PRIMARIE E MEDIE"

### RENDICONTO 2019

Cap	ENTRATA	Previsioni	Accertamenti	Cap	SPESA	Previsioni	Impegni
30199	<b>Proventi tariffari</b> Concorso Famiglie per Mense Scuole Elem.	<b>514.300,00</b> 497.300,00	<b>688.693,47</b> 644.313,35		<b>Personale di ruolo</b>	<b>98.845,00</b>	<b>107.811,30</b>
30200	Concorso Famiglie per Mense Scuole Medie	17.000,00	44.380,12		Pers. Amm.vo Uff. Scolastico - Ufficio Economato - Dietista	98.845,00	107.811,30
30196	<b>Rimborsi vari</b> Canone concessione Mense Appaltate	<b>3.300,00</b> 3.300,00	<b>0,00</b> 0,00				
	<b>Contributi finalizzati</b>	<b>25.623,00</b>	<b>119.705,81</b>	040030/06	<b>Acquisto di beni di consumo</b> Acquisto alimentari e altri beni di consumo Scuole primarie e medie	<b>210.000,00</b> 210.000,00	<b>211.201,85</b> 211.201,85
020082/00	Contributo erogato da Ministero per rimborso pasti docenti	25.623,00	24.882,25				
020181/00	Contributo Regionale Mense biologiche	0,00	94.823,56				
030863	<b>IVA a credito</b>	<b>8.617,50</b>	<b>0,00</b>	037050/21	<b>Prestazioni di servizio</b> Servizi ausiliari scuole elementari	<b>714.610,00</b> 89.610,00	<b>743.046,76</b> 89.610,00
				040050/01-02- 03-06	Utenze cucina centralizzata	11.340,00	13.125,31
				040050/61	Fornitura pasti Sc. Primarie e Medie	365.000,00	385.000,00
				040050/60	Appalto serv. ausiliario ristoraz. scolastica	218.360,00	231.610,00
				040050/66	Convenzione laboratorio analisi	3.500,00	1.619,45
				040050/65	Rimborso spese pasti Coop. Oltresavio-Vigne e Comune di Roncofreddo	23.000,00	19.400,00
				040150/8	Contrib. Incentivi pers. ATA sc. Primarie	1.400,00	350,00
				040150/9	Contr. Incentivi pers. ATA scuole medie	2.400,00	2.332,00
				040050/14	<b>Manutenzioni ordinarie</b> Attrezzature cucine	<b>1.400,00</b> 1.400,00	<b>1.400,00</b> 1.400,00
				017171/05	<b>Imposte e tasse</b> IVA a debito	<b>0,00</b>	<b>79.450,42</b> 79.450,42
	<b>TOTALE ENTRATE</b>	<b>551.840,50</b>	<b>808.399,28</b>		<b>TOTALI SPESE</b>	<b>1.024.855,00</b>	<b>1.142.910,33</b>
	<b>Tasso di copertura</b>	<b>53,85%</b>	<b>70,73%</b>				

Attività gestita anche con Contabilità IRAP: ciò consente di versare l'IRAP sul valore della produzione anziché con il metodo retributivo

## Servizio a domanda individuale “MUSEI – GALLERIE COMUNALI”

### RENDICONTO 2019

Cap	ENTRATA	Previsioni	Accertamenti	Cap	SPESA	Previsioni	Impegni
	<b>Proventi tariffari</b>	<b>90.000,00</b>	<b>77.621,80</b>		<b>Personale di ruolo</b>	<b>117.840,00</b>	<b>111.451,08</b>
030280/00	Proventi e sponsorizzazioni	0,00	5.607,00		Personale amministrativo (comunicazioni Ufficio Cultura)		111.451,08
030205/00	PUBBLICAZIONI biblioteca Malatestiana	90.000,00	72.014,80				
	<b>Contributi finalizzati</b>	<b>41.000,00</b>	<b>6.960,64</b>		<b>Prestazioni di servizio</b>	<b>181.012,40</b>	<b>103.721,41</b>
020400/00	Contributo da Enti pubblici sistema museale	0,00	0,00	045050/15	Condominiali	12.500,00	12.500,00
30925/00	concorsi spese e contributi per restauro codici malatestiani	41.000,00	6.960,64	045050/20	Spese per servizi vari musei e gallerie	2.972,00	5.713,56
				045050/21	Spese per servizi mostre d'arte	87.402,00	348,00
				044050/01-02- 03-04	Utenze (luce, gas, telefono, acqua, ecc.) malatestiana		9.448,65
				028150/01			
				044150/01	Spese per pulizie locali	40.000,00	22.700,00
				44030/00-01- 02	ACQUISTI VARI	6.638,40	9.837,56
				045050/23	SPESE PER SERVIZI AUSILIARI MUSEI E GALLERIE	18.000,00	43.173,64
				044050/01-02- 03-04	Utenze (luce, gas, telefono, acqua, ecc.) n	9.500,00	
030863/00	<b>IVA a credito</b>	<b>2.204,88</b>	<b>415,33</b>		Spese per pulizie locali	4.000,00	
					<b>Manutenzioni ordinarie</b>	<b>14.000,00</b>	<b>3.999,83</b>
				021050/13	Immobili	10.000,00	0,00
				044050/11-12	<b>BIBLIOTECA</b>	4.000,00	3.999,83
					<b>Spese per utilizzo beni di terzi</b>	<b>20.600,00</b>	<b>20.623,61</b>
				045135/00-01	Locazioni	20.600,00	17.326,61
				044135/00-01	Locazioni		3.297,00
					<b>Imposte e tasse</b>	<b>6.000,00</b>	<b>6.000,00</b>
				045171/9	TARES	6.000,00	6.000,00
				017171/5	IVA a debito		0,00
	<b>TOTALE ENTRATE</b>	<b>133.204,88</b>	<b>84.997,77</b>		<b>TOTALI SPESE</b>	<b>339.452</b>	<b>245.795,93</b>
	<b>Tasso di copertura</b>	<b>39,24%</b>	<b>34,58%</b>				

## Servizio a domanda individuale “SALE PUBBLICHE”

### RENDICONTO 2019

Cap	ENTRATA	Previsioni	Accertamenti	Cap	SPESA	Previsioni	Impegni
030612/00	<b>Proventi tariffari</b>	<b>8.000,00</b>	<b>6.812,10</b>		<b>Personale di ruolo</b>	<b>30.900,00</b>	<b>17.037,45</b>
	Proventi concessione sale	5.000,00	4.290,60		Personale Amm.vo (comunic. Uff. Cultura)		17.037,45
030613/00	CONCESSIONI SALE MALATESIANA	3.000,00	2.521,50				
					<b>Prestazioni di servizio</b>	<b>27.700,00</b>	<b>42.334,21</b>
				049050/20	Custodia sale/ Assistenza tecnica	0,00	0,00
				044030/00-01	Acquisti	750,00	4.124,00
				044050/01-02	Utenze (luce, gas, telefono, acqua, ecc.)	9.500,00	9.448,65
				03-04	malatestiana		
				028150/01	Spese per pulizie locali	4.000,00	22.700,00
030863/00	<b>IVA a credito</b>	<b>0,00</b>	<b>0,00</b>	044150/01			
				044050/20-21	Spese per servizi vari musei e gallerie	14.200,00	6.061,56
					<b>Manutenzioni ordinarie</b>	<b>4.000,00</b>	<b>3.999,83</b>
				044050/11-12	MALATESTIANA	4.000,00	3.999,83
					<b>Spese per utilizzo beni di terzi</b>		
				044135/00-01	Locazioni		3.297,00
					<b>Imposte e tasse</b>		
				17171/5	IVA a debito	3.290,92	814,90
	<b>TOTALE ENTRATE</b>	<b>8.000,00</b>	<b>6.812,10</b>		<b>TOTALI SPESE</b>	<b>62.600,00</b>	<b>67.483,39</b>
	<b>Tasso di copertura</b>	<b>12,78%</b>	<b>10,09%</b>				

**RIEPILOGO SERVIZI PUBBLICI A DOMANDA INDIVIDUALE**  
(ai sensi art. 12 D.L. 1/7/86 N. 318 convertito in Legge 9/8/86 n. 488)

**CONSUNTIVO "ANNO 2019"**

N.Ord.	SERVIZIO	ENTRATE	USCITE		TOTALE USCITE	INCIDENZA
			PERSONALE	ALTRE SPESE		
1	Impianti sportivi	525.093	44.885	670.089	714.975	73,44%
2	Asili nido	1.132.721	2.001.227	1.856.931	3.858.158	29,36%
3	Mensa scuole infanzia - centri estivi	2.222.272	846.441	1.722.071	2.568.512	86,52%
4	Mensa scuole primarie e medie	808.399	107.811	1.035.099	1.142.910	70,73%
5	Musei - Gallerie	84.998	111.451	134.345	245.796	34,58%
6	Sale pubbliche	6.812	17.037	50.446	67.483	10,09%
	<b>TOTALI</b>	<b>4.780.295</b>	<b>3.128.853</b>	<b>5.468.981</b>	<b>8.597.834</b>	<b>55,60%</b>

**PERCENTUALI DI COPERTURA 2012-2019 DATI FINANZIARI**

SERVIZI	Consuntivo	Consuntivo	Consuntivo	Consuntivo	Consuntivo	Consuntivo	Consuntivo	Consuntivo
	2012	2013	2014	2015	2016	2017	2018	2019
	%	%	%	%	%	%	%	%
- Impianti sportivi	63,40%	62,84%	70,60%	68,54%	79,70%	70,56%	61,52%	73,44%
- Asili nido	23,90%	26,67%	25,90%	24,10%	27,20%	21,46%	40,75%	29,36%
- Mensa scuole infanzia e centri estivi	91,03%	87,19%	76,02%	75,92%	85,78%	86,62%	73,90%	86,52%
- Mensa scuole primarie e medie	78,17%	80,56%	91,89%	62,16%	64,53%	59,65%	62,00%	70,73%
- Musei - Gallerie	10,84%	10,93%	10,88%	32,93%	23,57%	28,08%	42,23%	34,58%
- Sale comunali	10,14%	27,23%	14,55%	8,32%	12,70%	25,34%	17,08%	10,09%
- Appartamenti Protetti	45,94%	44,73%	51,31%	-	-	-	-	-
<b>Totale</b>	<b>54,43%</b>	<b>56,64%</b>	<b>56,14%</b>	<b>51,25%</b>	<b>55,25%</b>	<b>49,97%</b>	<b>55,07%</b>	<b>55,60%</b>



**Conto Economico  
e  
Stato Patrimoniale**





## CONTO ECONOMICO E STATO PATRIMONIALE

Nell'ambito del sistema integrato di cui al D.Lgs 118/2011 la contabilità economico patrimoniale affianca la contabilità finanziaria, che costituisce il sistema contabile principale per i fini autorizzatori e di rendicontazione dei risultati della gestione finanziaria, per rilevare i costi/oneri e i ricavi/proventi derivanti dalle transazioni poste in essere da una amministrazione pubblica al fine di:

- predisporre il conto economico
- consentire la preparazione dello stato patrimoniale
- permettere l'elaborazione del bilancio consolidato.

In pratica si rilevano i ricavi conseguiti in corrispondenza con la fase dell'accertamento delle entrate ed i costi sostenuti in corrispondenza con la fase dell'impegno e/o liquidazione delle spese.

Al termine del periodo amministrativo ai costi e ricavi rilevati nel corso dell'esercizio sulla base degli accertamenti, impegni e liquidazioni registrati in contabilità finanziaria sono apportate le opportune scritture di rettifica, integrazione ed ammortamento richieste dall'applicazione del principio della competenza economica.

Gli schemi di conto economico e stato patrimoniale di cui al D.Lgs 118/2011 sono redatti tramite le scritture in partita doppia derivate dalle scritture rilevate in contabilità finanziaria.

I nuovi conto economico e stato patrimoniale differiscono da quelli ex Dpr 194/1996 per la necessaria corrispondenza degli stessi alle codifiche del piano dei conti integrato e per la maggiore aderenza alla codifica delle componenti alle norme del codice civile con l'obiettivo di giungere al consolidamento dei costi/ricavi e dell'attivo/passivo degli enti con quelli delle società partecipate.

Lo stato patrimoniale rappresenta i risultati della gestione patrimoniale e la consistenza del patrimonio al termine dell'esercizio, il conto economico evidenzia i componenti positivi e negativi della gestione di competenza economica dell'esercizio considerato rilevati dalla contabilità economico patrimoniale.

Il conto economico è stato redatto secondo lo schema previsto dal D.Lgs 118/2011 recante le norme sull'armonizzazione dei sistemi contabili degli enti locali e secondo i principi di cui al principio contabile allegato 4/3 del medesimo decreto.

Alla sua compilazione l'ente ha provveduto mediante un sistema contabile integrato con rilevazione integrata e contestuale degli aspetti finanziari, economici e patrimoniali in base al piano dei conti integrato introdotto dall'armonizzazione.

Il patrimonio dell'ente è costituito dal complesso dei beni e dei rapporti giuridici attivi e passivi, suscettibili di una valutazione economica. La differenza tra attivo e passivo patrimoniale costituisce il patrimonio netto dell'ente. La gestione patrimoniale nel suo complesso è direttamente correlata con quella economica e ha lo scopo di evidenziare non solo la variazione nella consistenza delle varie voci dell'attivo e del passivo e di correlare l'incremento o il decremento del patrimonio netto con il risultato economico dell'esercizio risultante dal conto economico. Lo stato patrimoniale è stato redatto secondo lo schema previsto dal D.Lgs 118/2011 recante norme sull'armonizzazione dei sistemi contabili negli enti territoriali e secondo il principio di cui all'allegato 4/3 del D. Lgs 118/2011.

## **Considerazioni sullo stato patrimoniale e conto economico 2019**

### **Attivo**

I valori relativi ai beni mobili e immobili del patrimonio attivo al 31.12.2019 trovano corrispondenza nei valori espressi dagli inventari che sono aggiornati annualmente. I beni immobili acquisiti al patrimonio successivamente all'anno 2000 sono stati valutati al costo come prescritto dal D.Lgs 267/2000.

Il valore di tali beni è stato inoltre incrementato in seguito alle manutenzioni straordinarie effettuate ed alle nuove acquisizioni effettuate. Come indicato al principio 4/3 i cespiti sono stati riclassificati secondo le voci del piano dei conti e conseguentemente è stata adeguata l'aliquota di ammortamento.

Nel 2019 vi è stato un aumento complessivo di € 22.991.540,53 del valore delle immobilizzazioni materiali rispetto al 2018 che deriva oltre che dalla valorizzazione dei nuovi investimenti effettuati, da operazioni derivanti da convenzioni urbanistiche, acquisizioni gratuite e accorpamento al demanio comunale per un importo di oltre 9,8 mln di euro di beni immobili (es. aree di trasformazione) .

Vi sono poi altre variazioni derivanti da riclassificazioni patrimoniali dei beni immobili e da acquisizioni e gestione dei beni mobili dell'ente.

Si allega la tabella riassuntiva dei beni del patrimonio immobiliare:

CLASSIFICA DLGS 118/2011	RESIDUO DA AMMORTIZZARE 31/12/2019	RESIDUO DA AMMORTIZZARE 31/12/2019 - PROPRIETA'	RESIDUO DA AMMORTIZZARE 31/12/2019 - SERVITU' ATTIVE (PARCHEGGIO, VERDE, STRADE VICINALI, PASSAGGIO)	PROVENTI ESERCIZIO 2019	SERVITU' PASSIVE 2019
1.2.2.01.01.01	Infrastrutture demaniali	€ 258.626.278,31	€ 250.010.572,26	€ 8.615.706,05	€ 24.058,10
1.2.2.01.02.01	Altri beni immobili demaniali	€ 7.842.937,47	€ 7.842.937,47		€ 174.977,67
1.2.1.01.03.01	Terreni demaniali	€ 2.313.119,22	€ 2.313.119,22		€ 371,85
1.2.2.01.99.01	Altri beni demaniali	€ 143.768,11	€ 143.768,11		
1.2.2.02.09.01	Fabbricati ad uso abitativo	€ 49.041.433,19	€ 49.041.433,19		€ 2.880,00
1.2.2.02.09.02	Fabbricati ad uso commerciale	€ 7.367.399,28	€ 7.367.399,28		€ 142.731,36
1.2.2.02.09.03	Fabbricati ad uso scolastico	€ 78.299.323,06	€ 78.299.323,06		
1.2.2.02.09.04	Fabbricati industriali e costruzioni leggere	€ 4.289.251,73	€ 4.289.251,73		€ 35.911,90
1.2.2.02.09.05	Fabbricati rurali	€ 491.896,93	€ 491.896,93		€ 46.122,65
1.2.2.02.09.07	Fabbricati Ospedalieri e altre strutture sanitarie	€ 5.690.329,23	€ 5.690.329,23		€ 3.484,20
1.2.2.02.09.16	Impianti sportivi	€ 35.769.795,64	€ 35.769.795,64		€ 261.171,40
1.2.2.02.09.18	Musei, teatri e biblioteche	€ 497,80	€ 497,80		
1.2.2.02.09.19	Fabbricati ad uso strumentale	€ 20.434.543,69	€ 20.434.543,69		€ 27.794,53
1.2.2.02.09.99	Beni immobili n.a.c.	€ 3.411.299,38	€ 3.411.299,38		€ 78.694,09
1.2.2.02.10.01	Fabbricati ad uso abitativo di valore culturale, storico ed artistico	€ 1.881.859,18	€ 1.881.859,18		
1.2.2.02.10.02	Fabb. uso commerciale di valore culturale	€ 2.919.099,47	€ 2.919.099,47		€ 83.677,20
1.2.2.02.10.03	Fabb. uso scolastico di valore culturale	€ 8.009.793,16	€ 8.009.793,16		
1.2.2.02.10.06	Cimiteri di valore culturale, storico ed artistico	€ 17.360.612,51	€ 17.360.612,51		€ 15.698,90
1.2.2.02.10.07	Impianti sportivi di valore culturale, storico ed artistico	€ 374.361,60	€ 374.361,60		
1.2.2.02.10.08	Musei, teatri e biblioteche di valore culturale, storico ed artistico	€ 22.793.565,91	€ 22.793.565,91		
1.2.2.02.10.09	Fabbricati ad uso strumentale di valore culturale, storico ed artistico	€ 9.642.891,29	€ 9.642.891,29		€ 2.906,20
1.2.2.02.10.99	Beni immobili di valore culturale, storico ed artistico n.a.c.	€ 3.142.400,94	€ 3.142.400,94		€ 6.483,70
1.2.2.02.13.01	Terreni agricoli	€ 6.328.290,55	€ 6.328.290,55		€ 66.883,75
1.2.2.02.13.02	Terreni edificabili	€ 7.669.679,86	€ 7.669.679,86		€ 15.397,15
1.2.2.02.13.99	Altri terreni n.a.c.	€ 151.808.064,44	€ 147.394.276,35	€ 4.413.788,10	€ 129.385,35
1.2.2.03.02.01	Demanio idrico	€ 648.931,01	€ 648.931,01		
		<b>€ 706.301.422,96</b>	<b>€ 693.271.928,82</b>	<b>€ 13.029.494,15</b>	<b>€ 1.118.630,00</b>

L'elenco analitico dei beni appartenenti al patrimonio immobiliare dell'Ente e dei diritti reali alla data di chiusura dell'esercizio è contenuto nei rispettivi inventari agli atti dei settori competenti.

Il valore delle partecipazioni in società controllate e partecipate (quota superiore al 20%) viene ridefinito secondo il criterio del patrimonio netto della società, mentre per le partecipazioni in altre società viene applicato il principio del costo di acquisizione.

L'adeguamento delle valutazioni delle partecipazioni e le altre operazioni di liquidazione (Valore Città), trasformazione sociale (ATR) nelle società partecipate effettuate nel corso dell'anno determina l'emergere al 31/12/2019 di una riduzione di oltre 15,7 mln di euro del loro valore rispetto al 31/12/2018.

Il valore complessivo di tutte le partecipazioni ammonta al 31/12 ad €146.362.358,23.

Negli altri titoli è riportato invece il valore della partecipazione al Fondo Novello che al 31/12/2019 ammonta ad €2.306.668,00.

Nella tabella seguente è riportata la situazione totale delle partecipazioni dell'ente al 31.12.2019 e di seguito la verifica dei rapporti di credito/debito con le società ed organismi partecipati:

**Situazione partecipazioni al 31/12/2019**

COMUNE DI CESENA  
Settore Entrate Tributarie e Servizi Economico-Finanziari

Ragione Sociale	Capitale Sociale Fondo dotazione	Nazioni/Quote ns.partecipazione	Quota %	Valore Nominale Partecipaz.	Sovrapprezzo	Valore Partecipaz. al costo	Patrimonio netto al 31/12/2018 (2)	Valore Partecipaz. al Patrimonio Netto	Valore Partecipazione al 31/12/2019	Dep. Titoli	Note
<b>Società controllate (partecipazione &gt; 50%)</b>											
<b>ENERGIE PER LA CITTA' S.p.A.</b>	1.000.000,00	1.000.000,00	100	1.000.000,00		1.000.000,00	1.215.709	1.215.709,25	1.215.709,25	TESORERIA	\$(2)
<b>FILIERA ORTOFRUTTICOLA ROMAGNOLA Soc. Cons. p.A.</b>	120.000,00	119.700,00	99,75	119.700,00		204.204,00	192.597	192.116	192.115,51	SOCIETÀ	\$
<b>ATR Società Consortile a r.l.</b>	1.103.240,00	1,00	72,16	796.097,98		796.097,98	5.915.763	4.268.815	4.268.814,58	SOCIETÀ	\$
<b>Società collegate (partecipazione &gt; 20 =&lt; 50%)</b>											
<b>TECHNÈ Soc. Cons. a r.l.</b>	120.000,00	1,00	50	60.000,00		60.000,00	464.087	232.043,50	232.043,50	SOCIETÀ	\$
<b>SER.IN.AR. Soc. Cons. p.A.</b>	1.244.500,00	5.317,00	42,73	531.774,85		531.774,85	1.378.360	588.973,23	588.973,23	TESORERIA	
<b>CESENA FIERA S.p.A</b>	2.000.000,00	646.146,00	32,31	646.200,00	515.996,80	1.162.196,80	3.566.172	1.152.230,17	1.152.230,17	SOCIETÀ	(1)
<b>SAPRO S.p.A. in fallimento</b>	4.540.800,00	290.400,00	33	1.498.464,00		1.498.464,00	-	-	-	TESORERIA	(1)
<b>UNICA RETI S.p.A</b>	70.373.150,00	22.747.548,00	32,32	22.744.602,08	39.087.544,00	61.832.146,08	212.028.710	68.527.679,07	68.527.679,07	SOCIETÀ	\$(2)
<b>Altre partecipazioni societarie (quota &lt; 20%)</b>											
<b>START ROMAGNA S.P.A.</b>	29.000.000,00	4.521.090	15,59	4.521.100,00		4.521.100,00	30.071.465		4.521.100,00	TESORERIA	
<b>ROMAGNA ACQUE S.p.A</b>	375.422.521,00	73.280,00	10,08	37.845.968,92	33.009,12	37.878.978,04	407.718.044		37.878.978,04	TESORERIA	\$(2)
<b>AGENZIA MOBILITA' ROMAGNOLA - A.MIR. - S.r.l. Consortile</b>	100.000,00	1	9,46	9.461,00		9.461,00	3.303.486		9.461,00	SOCIETÀ	\$
<b>HERA S.p.A</b>	1.489.538.745,00	16.708.216	1,1217	16.708.156,10		16.708.156,10	2.186.222.049		16.708.156,10	TESORERIA	(2)
<b>LEPIDA S.p.A.</b>	65.526.000,00	1	0,0014	917,36		917,36	68.351.765		917,36	SOCIETÀ	\$
<b>Altri organismi partecipati</b>											
<b>FONDAZIONE PER LO SVILUPPO LA PROMOZ. DI CONTRATTI DI LOCAZIONE ABITATIVI ONLUS</b>	21.830,00		<b>48,85</b>	10.663,96		10.663,96	23.813	11.632,65	11.632,65	SOCIETÀ	
<b>A.S.P. DEL DISTRETTO CESENA VALLESAVIO</b>	446.188,00		84,20	375.690,30		375.690,30	12.004.745	10.107.995,29	10.107.995,29	SOCIETÀ	
<b>ACER Ente pubblico economico</b>	4.412.295,00		19,62	865.515,79		865.515,79	8.688.493		865.515,79	SOCIETÀ	
<b>E.R.T. Emilia Romagna Teatro Fondazione</b>	374.972,00		12,57	47.133,98		47.133,98	393.221		47.133,98	SOCIETÀ	
<b>SCUOLA INTERREGIONALE DI POLIZIA LOCALE</b>	740.000,00		0,20	1.480,00		1.480,00	1.191.074		1.480,00	SOCIETÀ	
<b>Fondazione Destinazione Turistica "Romagna (Province di Ferrara, Forlì-Cesena, Ravenna e Rimini)"</b>	4.698.943,00		<b>0,69</b>	32.422,71		32.422,71			32.422,71		
									<b>11.066.180,42</b>		
									<b>146.362.358,23</b>		

(\$) società/organismo a totale partecipazione pubblica

(1) valore della partecipazione azzerato in quanto sottoposta a procedura fallimentare


(2) al netto dei dividendi e utili distribuiti e cap.soc.restituito

società	comunicazioni		riscontri crediti				riscontri debiti				Annotazioni / Differenze
	crediti	debiti	cap./art.	anno	impegno	importo	cap./art.	anno	accertam.	importo	
ENERGIE PER LA CITTA' S.p.A.	3.256,55		072050/22	2019	2461	3.973,00					
	800,00		037250/00P	2019	1112	976,00					
	7.528,19		010050/50	2019	772	9.184,39					
	6.798,00		010200/00p	2019	973	8.293,56					
	8.265,92		010200/00p	2019	970	10.084,42					
	111.597,42		010200/00p	2020	1459	50.000,00					impegno riaccertato anno 2020
			010200/00p	2019	969	75.148,34					
	66.199,32		010200/00	2019	2284	80.763,17					
	9.300,00		010050/50	2019	2284	11.346,00					
	45.887,54		010050/14	2019	61	37.250,00					
			010050/50	2019	62	2.914,80					
			058050/20	2019	63	15.818,00					
	12.000,00		010250/00p	2019	985	14.640,00					
	32.784,16		044050/12	2019	846	19.996,65					
			044050/11	2019	647	20.000,00					
	3.240,16		010050/50	2020	144	3.953,00					
	8.172,26		010050/50	2019	2468	9.970,16					
	5.200,00		010050/14	2019	2523	6.344,00					
	73.631,62		044200/00	2019	1784	89.830,58					
	1.950,00		021250/01p	2019	1023	3.355,00					
	4.098,36		010050/00p	2019	961	5.000,00					
	800,00		021250/01p	2019	1023	3.355,00					
	9.000,00		056250/00p	2020	1296	4.880,00					impegno riaccertato anno 2020
		010250/00p	2020	1476	6.100,00					impegno riaccertato anno 2020	
	410.509,50				493.176,08					la differenza degli importi è solo IVA	
FILIERA ORTOFRUTTICOLA ROMAGNOLA Soc. Cons. p.A.											
ATR Soc. Cons. a r.l.	217.583,41		040050/56	2019	3303	239.341,00					
		24.867,00	040050/55	2019	135	25.908,00	030600/00	2019	1398	24.867,00	
		39.000,00					030370/00	2019	1500	39.000,00	
	217.583,41	63.867,00							265.249,00	63.867,00	
TECHNE Soc. Cons. a r.l.	22.723,00		050050/20	2019	2497	22.723,00					
	22.723,00					22.723,00					
CESENA FIERA S.p.A.											
SER.IN.AR. Soc. Cons. p.A.	25.000,00		041150/01	2019	31	25.000,00					
	9.000,00		040150/23	2019	3092	9.000,00					
	34.000,00					34.000,00					
UNICA RETI S.p.A		646.483,72					030690/00	2020	180	646.483,72	
		646.483,72								646.483,72	
START ROMAGNA S.p.A.											inviata pec richiesta in data 5/2/20 e pec sollecito in data 18/2/20
AMR Agenzia Mobilità Romagnola s.r.l consortile	534.603,17		059150/01	2019	1674	357.860,49					
			059150/01	2019	3110	173.983,66					
			059050/21	2019	2601	2.759,00					
	534.603,17					534.603,17					la società comunica che la attestazione del credito/debito dall'organo di controllo sarà fatto dopo approvazione del bilancio dall'amministratore unico



società	comunicazioni		riscontri crediti				riscontri debiti				Annotazioni / Differenze
	crediti	debiti	cap./art.	anno	impegno	importo	cap./art.	anno	accertam.	importo	
ROMAGNA ACQUE S.p.A											
HERA S.p.A		non ha risposto									inviata pec richiesta in data 5/2/20 e pec sollecito in data 18/2/20
LEPIDA S.p.A.		non ha ancora risposto									inviata pec richiesta in data 5/2/20 e pec sollecito in data 18/2/20-la società ha comunicato che l'asseverazione sarà inviata a fine marzo 2020
A.S.P. DISTRETTO CESENA-VALLESAVIO	36.000,00 12.160,00 841.000,00		025050/23 079150/01 036050/50 073050/50 036050/50 073050/50	2019 2019 2019 2019 2019 2019	59 1756 175 177 2719 2720	36.000,00 12.160,00 383.400,00 310.000,00 81.600,00 66.000,00					
	889.160,00					889.160,00					
A.C.E.R. PROV. DI FORLI-CESENA	13.943,69 49.684,80		065200/00P 065200/00P	2020 2020	1736 1740	13.943,69 49.684,80					impegno riaccertato anno 2020 impegno riaccertato anno 2020
		63.780,62 92.585,58					031070/00 030513/00	2015 2015	1341 699		63.780,62 92.585,58
	63.628,49	156.366,20				63.628,49					156.366,20
EMILIA-ROMAGNA TEATRO FONDAZIONE	156.780,00		046150/01 046150/01 046150/01	2019 2019 2019	447 3355 2666	81.000,00 73.780,00 2.000,00					
		61.472,13					030211/00	2019	1883		61.472,13
	156.780,00	61.472,13				156.780,00					61.472,13
FONDAZ. PER LO SVILUPPO DEI CONTRATTI DI LOCAZIONE ABITATIVI											
FONDAZ. SCUOLA INTERREGIONALE DI POLIZIA LOCALE											
DESTINAZIONE TURISTICA ROMAGNA	18.300,00		055150/00	2019	2227	18.300,00					
		16.000,00 12.800,00 7.800,00 10.000,00					020436/00 020436/00	2019 2020	1358 348		26.250,00 20.350,00
	18.300,00	46.600,00				18.300,00					46.600,00

Cesena, 27 marzo 2020  
Il Responsabile del Servizio Finanziario  
Dott. Stefano Severi



Il Collegio dei Revisori dei Conti

Dott. Guido Carbonaro

Dott. Stefano Guidi

Dott. Giorgio Croci



Gli enti ed organismi strumentali del comune così come individuati con delibera di giunta comunale n. 7/2020 che ha approvato i componenti del gruppo amministrazione pubblica del Comune di Cesena ai sensi dell'art. 11 bis e seguenti del D. Lgs 118/2011 ai fini dell'approvazione del bilancio consolidato sono i seguenti:

- ASP Distretto Cesena Vallesavio
- Acer
- Destinazione Turismo Romagna
- E.R.T fondazione
- Fondazione Scuola interregionale di polizia locale
- Fondazione per lo sviluppo e promozione dei contratti di locazione
- Fondazione Franco Severi

Tali Enti non rientrano fra quelli dell'art. 1 comma 2 lett. B del d.lgs. 118/2011 per i quali va approvato un rendiconto consolidato con quello del Comune.

I crediti vengono rappresentati nell'attivo circolante dello stato patrimoniale al netto del fondo svalutazione crediti di € 26.024.150,38 che è superiore al fondo crediti di dubbia esigibilità della contabilità finanziaria di € 23.533.600,00 complessivi perché comprende anche i crediti stralciati dal conto del bilancio ma mantenuti fino a prescrizione nello stato patrimoniale, in aumento rispetto al 2018 per i nuovi accantonamenti 2019, in particolare trattasi dei crediti di natura tributaria e dei crediti verso clienti ed utenti per servizi forniti dall'ente e al netto degli utilizzi.

Fra i crediti sono rilevati inoltre per il loro valore nominale i trasferimenti correnti e per investimenti da enti pubblici e altri soggetti.

Le disponibilità liquide al 31.12.2019 pari ad € 36.852.475,83 corrispondono al fondo di cassa disponibile in tesoreria comunale.

Fra gli altri depositi bancari e postali per € 7.358.293,66 sono riportate le giacenze presso la Cassa Depositi e Prestiti corrispondenti al residuo dei conti vincolati per mutui concessi all'ente e le disponibilità al 31/12 sui conti correnti postali e bancari intestati all'Ente.

## **Passivo**

Le voci del patrimonio netto in base al D.Lgs 118/2011 sono rappresentate dal Fondo di dotazione, dalle Riserve (da risultato economico di esercizi precedenti, da capitale e da permessi di costruire) e dal Risultato economico dell'esercizio.

Il fondo di dotazione passa da € 171.083.611,79 a € 164.070.522,96 per effetto della valutazione delle riserve indisponibili per beni demaniali e patrimoniali.

Le riserve sono state determinate nel seguente modo:

- le riserve da risultato economico di esercizi precedenti pari ad € 50.536.478,56 sono state determinate scorporando dal patrimonio netto gli utili d'esercizio degli esercizi (anni 2011-2015) da destinare a coperture di future perdite d'esercizio o altri oneri derivanti dall'applicazione dei nuovi criteri di valutazione dei beni, dal fondo rischi, ecc. e aggiungendo il risultato economico dell'esercizio 2018.
- le riserve da permessi di costruire di € 83.379.589,17 sono state determinate sulla base del valore dei conferimenti da concessioni da edificare al 31/12/2019
- le riserve da capitale sono derivate per € 6.075.092,27 dall'operazione di rivalutazione delle partecipazioni, in base ai criteri del D.Lgs 118/2011, in particolare con l'applicazione del principio del patrimonio netto al fine di determinarne il valore e sono destinate in particolare alla coperture degli oneri derivanti dalla valutazione delle società partecipate.
- le riserve da capitale derivano inoltre per € 109.410.968,97 dalle operazioni di ricalcolo del valore delle immobilizzazioni patrimoniali sulla base dei criteri del D.Lgs 118/2011 ed in particolare per i beni acquisiti gratuitamente e/o a valore convenzionale sulla base del



- valore normale del bene e per i sedimi dei fabbricati un valore del 20% dei fabbricati stessi.
- le riserve indisponibili per beni demaniali e patrimoniali indisponibili e beni culturali pari ad €515.486.500,47 derivano dall’inserimento nello stato patrimoniale del valore attribuito ai beni librari antichi della Biblioteca Malatestiana per € 262.822.800,00, mentre per €252.663.700,47 derivano dallo scorporo del valore dei beni demaniali, indisponibili e culturali al netto del fondo ammortamento dal fondo di dotazione 2019 ai sensi del DM 18/5/2017.
  - le altre riserve indisponibili pari ad €11.066.180,42 rappresentano il valore attribuito al 31/12/2019 alle partecipazioni in organismi diversi dalle società partecipate inserite nello stato patrimoniale dal 2018 ai sensi del DM 18/5/2017

L’ultima voce del patrimonio netto è il risultato economico dell’esercizio che per il 2019 è una perdita di €2.292.390,73

Il patrimonio netto complessivo dell’ente passa per effetto delle operazioni sopra riportate da €942.506.880,29 del 31.12.2018 ad € 937.732.942,09 del 31/12/2019

Viene previsto fra le voci del passivo il Fondo per rischi ed oneri derivanti dagli accantonamenti di contabilità finanziaria per i rischi derivanti da contenzioso, fidejussioni e spese potenziali.

L’importo del fondo per rischi ed oneri si riconcilia con quanto accantonato in sede di risultato di amministrazione al 31/12/2019 pari ad €3.682.876,97 ed è relativo al fondo contenzioso per € 3.150.000 ed altri accantonamenti per garanzie fidejussorie, arretrati CCNL e spese potenziali per €532.876,97. Tale fondo è in leggero aumento rispetto al 2018 a seguito della nuova valutazione dei rischi in essere al 31/12/2019.

I debiti di finanziamento per €19.056.500,17 sono pari al residuo indebitamento dell’ente per mutui e prestiti assunti nei confronti della Cassa depositi e prestiti, altri Istituti di credito bancari ed il Credito Sportivo.

I debiti di funzionamento verso fornitori, per contributi e trasferimenti e gli altri debiti sono iscritti al valore nominale e corrispondono alle somme impegnate e liquidate al 31.12 e non ancora pagate.

I contributi agli investimenti da amministrazioni pubbliche per €44.240.125,98 rilevano gli accertamenti del titolo IV dell’entrata fra i risconti passivi pluriennali da assoggettare ad ammortamento come ricavo pluriennale inserito in conto economico così come le concessioni pluriennali per €5.921.954,19 (es. concessioni cimiteriali), rilevate nel titolo III dell’entrata.

Nei conti d’ordine vengono rilevati gli impegni su esercizi futuri rilevati nel fondo pluriennale vincolato di spesa della contabilità finanziaria al 31.12, al netto degli importi relativi alla produttività del personale previsti nei ratei passivi.

Sono inoltre rilevate le garanzie fidejussorie rilasciate dall’ente a favore di altri soggetti, in particolare trattasi delle fidejussioni rilasciate a favore di società sportive per l’esecuzione di investimenti.

	STATO PATRIMONIALE (ATTIVO)	Anno	Anno -1
	<b>A) Crediti vs. lo stato ed altre amministrazioni pubbliche</b>		
	per la partecipazione al fondo di dotazione	0,00	0,00
	<b>TOTALE CREDITI vs PARTECIPANTI (A)</b>	<b>0,00</b>	<b>0,00</b>
	<b>B) IMMOBILIZZAZIONI</b>		
I	<u>Immobilizzazioni immateriali</u>		
	1 Costi di impianto e di ampliamento	124.495,85	200.209,26
	2 Costi di ricerca sviluppo e pubblicità	0,00	0,00
	3 Diritti di brevetto ed utilizzazione opere dell'ingegno	129.846,55	166.449,71
	4 Concessioni, licenze, marchi e diritti simile	0,00	0,00
	5 Avviamento	0,00	0,00
	6 Immobilizzazioni in corso ed acconti	0,00	0,00
	9 Altre	1.883.132,81	1.987.487,29
	<b>Totale immobilizzazioni immateriali</b>	<b>2.137.475,21</b>	<b>2.354.146,26</b>
	<u>Immobilizzazioni materiali</u>		
II	1 Beni demaniali	464.146.927,44	460.889.362,79
	1.1 Terreni	2.313.119,22	2.312.259,22
	1.2 Fabbricati	7.842.937,47	7.842.937,47
	1.3 Infrastrutture	191.024.302,64	187.895.597,99
	1.9 Altri beni demaniali	262.966.568,11	262.838.568,11
III	2 Altre immobilizzazioni materiali	343.508.954,03	323.891.780,82
	2.1 Terreni	165.806.034,85	158.878.782,12
	a di cui in leasing finanziario	0,00	0,00
	2.2 Fabbricati	174.222.101,05	161.469.073,77
	a di cui in leasing finanziario	0,00	0,00
	2.3 Impianti e macchinari	21.291,07	24.694,23
	a di cui in leasing finanziario	0,00	0,00
	2.4 Attrezzature industriali e commerciali	429.012,55	336.978,61
	2.5 Mezzi di trasporto	259.392,53	236.478,60
	2.6 Macchine per ufficio ed hardware	70.980,37	90.817,84
	2.7 Mobili e arredi	282.317,46	323.223,75
	2.8 Infrastrutture	0,00	0,00
	2.9 Diritti reali di godimento	0,00	0,00
	2.99 Altri beni materiali	2.417.824,15	2.531.731,90
	3 Immobilizzazioni in corso ed acconti	8.073.175,63	7.956.372,96
	<b>Totale immobilizzazioni materiali</b>	<b>815.729.057,10</b>	<b>792.737.516,57</b>
IV	<u>Immobilizzazioni finanziarie</u>		
	1 Partecipazioni in	146.362.358,23	162.146.116,81
	a imprese controllate	5.676.639,34	21.224.970,15
	b imprese partecipate	70.500.925,97	70.366.067,35
	c altri soggetti	70.184.792,92	70.555.079,31
	2 Crediti verso	0,00	626.676,00
	a altre amministrazioni pubbliche	0,00	0,00
	b Imprese controllate	0,00	626.676,00
	c Imprese partecipate	0,00	0,00

	STATO PATRIMONIALE (ATTIVO)	Anno	Anno -1
	d <i>altri soggetti</i>	0,00	0,00
3	Altri titoli	2.306.668,00	4.289.025,00
	<b>Totale immobilizzazioni finanziarie</b>	<b>148.669.026,23</b>	<b>167.061.817,81</b>
	<b>TOTALE IMMOBILIZZAZIONI (B)</b>	<b>966.535.558,54</b>	<b>962.153.480,64</b>
<b><u>C) ATTIVO CIRCOLANTE</u></b>			
I	<u>Rimanenze</u>	0,00	0,00
	<b>Totale rimanenze</b>	<b>0,00</b>	<b>0,00</b>
II	<u>Crediti</u>		
1	Crediti di natura tributaria	4.306.177,56	3.675.546,33
	a Crediti da tributi destinati al finanziamento della sanità	0,00	0,00
	b Altri crediti da tributi	4.306.177,56	3.675.546,33
	c Crediti da fondi perequativi	0,00	0,00
2	Crediti per trasferimenti e contributi	5.750.072,67	5.875.242,69
	a verso amministrazioni pubbliche	4.558.363,67	5.334.970,61
	b imprese controllate	0,00	0,00
	c imprese partecipate	38.079,91	0,00
	d verso altri soggetti	1.153.629,09	540.272,08
3	Verso clienti ed utenti	5.442.055,16	6.555.372,69
4	Altri Crediti	934.981,56	654.157,10
	a verso l'erario	320.281,63	133.593,05
	b per attività svolta da terzi	0,00	0,00
	c altri	614.699,93	520.564,05
	<b>Totale crediti</b>	<b>16.433.286,95</b>	<b>16.760.318,81</b>
III	<u>Attività finanziarie che non costituiscono immobilizzazioni</u>		
1	Partecipazioni	0,00	0,00
2	Altri titoli	0,00	0,00
	<b>Totale attività fin. che non costituiscono immobil.</b>	<b>0,00</b>	<b>0,00</b>
IV	<u>Disponibilità liquide</u>		
1	Conto di tesoreria	36.852.475,83	44.220.334,70
	a Istituto tesoriere	0,00	0,00
	b presso Banca d'Italia	36.852.475,83	44.220.334,70
2	Altri depositi bancari e postali	7.358.293,66	7.025.600,30
3	Denaro e valori in cassa	0,00	0,00
4	Altri conti presso la tesoreria statale intestati all'ente	0,00	0,00
	<b>Totale disponibilità liquide</b>	<b>44.210.769,49</b>	<b>51.245.935,00</b>
	<b>TOTALE ATTIVO CIRCOLANTE (C)</b>	<b>60.644.056,44</b>	<b>68.006.253,81</b>
<b><u>D) RATEI E RISCONTI</u></b>			
1	<u>Ratei attivi</u>	0,00	0,00
2	<u>Risconti attivi</u>	0,00	0,00
	<b>TOTALE RATEI E RISCONTI (D)</b>	<b>0,00</b>	<b>0,00</b>

**Allegato 10 - Rendiconto della gestione  
Stato Patrimoniale - Attivo**

Valuta: EURO

	STATO PATRIMONIALE (ATTIVO)	Anno	Anno -1
<b>TOTALE DELL'ATTIVO (A+B+C+D)</b>		<b>1,027,179,614,98</b>	<b>1,030,159,734,45</b>

**Allegato 10 - Rendiconto della gestione  
Stato Patrimoniale - Passivo**

Valuta: EURO

	STATO PATRIMONIALE (PASSIVO)	Anno	Anno -1
<b>A) PATRIMONIO NETTO</b>			
I	Fondo di dotazione	164.070.522,96	171.083.611,79
II	Riserve	775.954.809,86	773.413.478,00
	a da risultato economico di esercizi precedenti	50.536.478,56	52.526.687,85
	b da capitale	115.486.061,24	119.769.721,30
	c da permessi di costruire	83.379.589,17	81.335.190,40
	d riserve indisponibili per beni demaniali e patrimoniali in	515.486.500,47	508.345.411,64
	e altre riserve indisponibili	11.066.180,42	11.436.466,81
III	Risultato economico dell'esercizio	-2.292.390,73	-1.990.209,29
	<b>TOTALE PATRIMONIO NETTO (A)</b>	<b>937.732.942,09</b>	<b>942.506.880,50</b>
<b>B) FONDI PER RISCHI ED ONERI</b>			
1	Per trattamento di quiescenza	0,00	0,00
2	Per imposte	0,00	0,00
3	Altri	3.682.876,97	3.600.000,00
	<b>TOTALE FONDI RISCHI ED ONERI (B)</b>	<b>3.682.876,97</b>	<b>3.600.000,00</b>
	<b>C) TRATTAMENTO DI FINE RAPPORTO</b>	<b>0,00</b>	<b>0,00</b>
	<b>TOTALE T.F.R. (C)</b>	<b>0,00</b>	<b>0,00</b>
<b>D) DEBITI</b>			
1	Debiti da finanziamento	19.056.500,17	16.806.956,52
	a prestiti obbligazionari	2.920.765,49	3.644.026,49
	b v/ altre amministrazioni pubbliche	0,00	0,00
	c verso banche e tesoriere	0,00	0,00
	d verso altri finanziatori	16.135.734,68	13.162.930,03
2	Debiti verso fornitori	8.818.102,85	10.655.283,86
3	Acconti	0,00	0,00
4	Debiti per trasferimenti e contributi	1.773.501,27	2.002.230,22
	a enti finanziati dal servizio sanitario nazionale	0,00	0,00
	b altre amministrazioni pubbliche	250.414,71	232.474,45
	c imprese controllate	0,00	0,00
	d imprese partecipate	694.313,49	675.603,49
	e altri soggetti	828.773,07	1.094.152,28
5	Altri debiti	4.718.272,02	4.167.846,48
	a tributari	3.038.595,75	1.998.696,47
	b verso istituti di previdenza e sicurezza sociale	53.743,68	51.165,26
	c per attività svolta per c/terzi	0,00	0,00
	d altri	1.625.932,59	2.117.984,75
	<b>TOTALE DEBITI (D)</b>	<b>34.366.376,31</b>	<b>33.632.317,08</b>
<b>E) RATEI E RISCONTI E CONTRIBUTI AGLI INVEST</b>			
I	Ratei passivi	1.111.000,00	1.062.000,00
II	Risconti passivi	50.286.419,61	49.358.536,87
1	Contributi agli investimenti da amministrazioni pubbliche	44.240.125,98	43.600.330,93
	a) da altre amministrazioni pubbliche	42.991.037,98	43.035.779,93
	b) da altri soggetti	1.249.088,00	564.551,00
2	Concessioni pluriennali	5.921.954,19	5.629.143,68

**Allegato 10 - Rendiconto della gestione  
Stato Patrimoniale - Passivo**

Valuta: EURO

	STATO PATRIMONIALE (PASSIVO)	Anno	Anno -1
3	Altri risconti passivi	124.339,44	129.062,26
	<b>TOTALE RATEI E RISCONTI (E)</b>	<b>51.397.419,61</b>	<b>50.420.536,87</b>
	<b>TOTALE DEL PASSIVO (A+B+C+D+E)</b>	<b>1.027.179.614,98</b>	<b>1.030.159.734,45</b>
	<b>CONTI D'ORDINE</b>		
	1) Impegni su esercizi futuri	33.175.821,92	35.522.043,05
	2) Beni di terzi in uso	0,00	0,00
	3) Beni dati in uso a terzi	0,00	0,00
	4) Garanzie prestate a amministrazioni pubbliche	0,00	0,00
	5) Garanzie prestate a imprese controllate	0,00	0,00
	6) Garanzie prestate a imprese partecipate	0,00	0,00
	7) Garanzie prestate a altre imprese	412.663,72	468.466,46
	<b>TOTALE CONTI D'ORDINE</b>	<b>33.588.485,64</b>	<b>35.990.509,51</b>

Il conto economico 2019 redatto sulla base del D.Lgs 118/2011 porta un risultato d'esercizio in perdita di €2.292.390,73 e presenta fra i componenti positivi principali i proventi da tributi e da fondi perequativi, i proventi da contributi e trasferimenti, i proventi da vendite e prestazioni di servizi e dalla gestione dei beni; fra i componenti negativi i principali sono le prestazioni di servizi, il costo del personale, i trasferimenti, gli ammortamenti e le svalutazioni delle immobilizzazioni materiali, immateriali e la svalutazione dei crediti e gli accantonamenti ai fondi rischi.

Abbiamo poi i proventi e gli oneri finanziari; fra i primi sono da evidenziare i dividendi e gli utili da società partecipate mentre nei secondi sono compresi gli oneri sul debito dell'Ente.

Nelle rettifiche di valore attività finanziarie sono rilevate le variazioni di valore durevole nei titoli e partecipazioni dell'Ente. Nel 2019 la variazione più significativa è stata la svalutazione del valore della partecipazione al Fondo Novello per 1,9 mln di euro sulla base del bilancio del fondo.

Fa i proventi straordinari sono rilevate le sopravvenienze attive per euro 11,8 mln che derivano dal riaccertamento di maggiori entrate a residuo, dalle operazioni di rettifica positiva dei valori dell'attivo patrimoniale in particolare i beni immobili da acquisizioni gratuite e convenzioni urbanistiche; per queste ultime nell'anno 2019 sono state segnalate operazioni che ammontano ad euro 9,8 mln derivanti da acquisizioni gratuite di opere di urbanizzazione a seguito di convenzioni urbanistiche ed accorpamento al demanio stradale comunale oltre all'acquisizione gratuita di Palazzo OIR.

Mentre le insussistenze del passivo per circa euro 1,8 mln derivano da eliminazioni di residui passivi che rappresentavano debiti dell'ente e da riduzioni altre di poste del passivo e del FCDE.

Altro provento straordinario sono le plusvalenze per € 114.795,05 derivanti dalla cessioni di partecipazioni o beni mobili e immobili quando il valore di vendita è superiore al valore da stato patrimoniale.

Fra gli oneri straordinari invece assume rilievo la voce delle sopravvenienze passive e insussistenze dell'attivo per euro 2,5 mln che derivano dalla eliminazione di residui attivi che rappresentavano crediti per l'ente nei confronti di altri enti e utenti (al netto dell'accantonamento al fondo svalutazione crediti) e da operazioni di rettifica negativa dei valori dell'attivo e del passivo patrimoniale e del FCDE.

Inoltre fra gli oneri straordinari sono rilevati i rimborsi di imposte comunali per €414.500,00, di altre entrate per € 278.782,26 (oneri di urbanizzazione) e minusvalenze patrimoniali per €140.948,25.

Il risultato d'esercizio 2019 rispetto al 2018 presenta una differenza negativa fra componenti positivi e negativi della gestione maggiore di € 1.513.988,23 dovuta al maggior impatto di ammortamenti e svalutazioni; inoltre il minor importo di proventi finanziari e le maggiori svalutazioni finanziarie hanno contribuito a comportare una perdita complessiva di €2.292.390,73 anche se il risultato derivante dai proventi ed oneri straordinari è migliorato rispetto al 2018 di 4,1 mln di euro soprattutto in seguito all'aumento delle sopravvenienze attive (es. acquisizioni gratuite opere urbanizzazione e Palazzo OIR).

Tale perdita verrà portata a riduzione delle riserve da risultato economico di esercizi precedenti già accantonate.

**Allegato 10 - Rendiconto della gestione  
Conto economico**

Valuta: EURO

CONTO ECONOMICO	Anno	Anno -1
-----------------	------	---------

**A) COMPONENTI POSITIVI DELLA GESTIONE**

1) Proventi da tributi	50.709,412,68	50.926,420,70
2) Proventi da fondi perequativi	14.788,313,54	14.789,128,89
3) Proventi da trasferimenti e contributi	6.743,625,25	6.374,122,08
a Proventi da trasferimenti correnti	4.976,534,14	4.841,809,80
b Quota annuale di contributi agli investimenti	1.336,399,00	1.296,334,00
c Contributi agli investimenti	430,692,11	235,978,28
4) Ricavi delle vendite e prestazioni e proventi da servizi pubblici	8.432,944,59	8.423,343,95
a Proventi derivanti dalla gestione dei beni	2.002,009,41	1.986,559,26
b Ricavi della vendita di beni	61.895,74	78.238,68
c Ricavi e proventi dalla prestazione di servizi	6.369,039,44	6.358,546,01
5) Variaz. rimanenze di prodotti in corso di lavorazione, etc. (+/-)	0,00	0,00
6) Variazione dei lavori in corso su ordinazione	0,00	0,00
7) Incrementi di immobilizzazioni per lavori interni	0,00	0,00
8) Altri ricavi e proventi diversi	3.928,479,24	4.208,781,11
<b>TOTALE COMPONENTI POSITIVI DELLA GESTIONE (A)</b>	<b>84.602,775,30</b>	<b>84,721,796,73</b>

**B) COMPONENTI NEGATIVI DELLA GESTIONE**

9) Acquisto di materie prime e/o beni di consumo	2.113.518,12	2.449.808,87
10) Prestazioni di servizi	38.643.587,53	38.828.995,17
11) Utilizzo beni di terzi	340.003,96	406.698,80
12) Trasferimenti e contributi	17.187.983,44	16.108.719,87
a Trasferimenti correnti	16.683.781,08	15.746.869,52
b Contributi agli investimenti ad Amministrazioni pubb.	450.644,48	278.060,00
c Contributi agli investimenti ad altri soggetti	53.557,88	83.790,35
13) Personale	20.407.120,34	20.729.734,30
14) Ammortamenti e svalutazioni	18.147.154,36	17.252.364,11
a Ammortamenti di immobilizzazioni immateriali	782.138,64	888.094,02
b Ammortamenti di immobilizzazioni materiali	12.244.788,13	11.692.193,48
c Altre svalutazioni delle immobilizzazioni	0,00	197.766,19
d Svalutazione crediti	5.120.227,59	4.474.310,42
15) Variaz. riman. materie prime e/o beni di consumo (+/-)	0,00	0,00
16) Accantonamenti per rischi	334.683,97	34.000,00
17) Altri accantonamenti	14.000,00	66.000,00
18) Oneri diversi di gestione	1.140.080,99	1.056.844,79
<b>TOTALI COMPONENTI NEGATIVI DELLA GESTIONE (B)</b>	<b>98.328.132,71</b>	<b>96.933.165,91</b>
<b>DIFFERENZA FRA COMP. POSIT. E NEGAT. DELLA GESTIONE (A-</b>	<b>-13.725.357,41</b>	<b>-12.211.369,18</b>

Proventi finanziari

19) Proventi da partecipazioni	3.134.881,63	3.814.130,40
a da società controllate	80.923,75	120.000,00
b da società partecipate	743.456,28	1.454.588,38
c da altri soggetti	2.310.501,60	2.239.542,02
20) Altri proventi finanziari	23.240,90	34.863,06
<b>Totale proventi finanziari</b>	<b>3.158.122,53</b>	<b>3.848.993,46</b>



**Allegato 10 - Rendiconto della gestione  
Conto economico**

Valuta: EURO

CONTO ECONOMICO	Anno	Anno -1
<u>Oneri finanziari</u>		
21) Interessi ed altri oneri finanziari	272,876,95	375,785,43
a Interessi passivi	272,876,95	375,785,43
b Altri oneri finanziari	0,00	0,00
<b>Totale oneri finanziari</b>	<b>272,876,95</b>	<b>375,785,43</b>
<b>TOTALE PROVENTI ED ONERI FINANZIARI (C)</b>	<b>2,885,245,58</b>	<b>3,473,208,03</b>
<b>D) RETTIFICHE DI VALORE ATTIVITA' FINANZIARIE</b>		
22) Rivalutazioni	139,118,87	5,937,793,24
23) Svalutazioni	1,982,357,00	5,389,837,22
<b>TOTALE RETTIFICHE (D)</b>	<b>-1,843,238,13</b>	<b>547,956,02</b>
<b>E) PROVENTI ED ONERI STRAORDINARI</b>		
24) Proventi straordinari	14,323,095,71	10,395,375,17
a Proventi da permessi di costruire	490,000,00	0,00
b Proventi da trasferimenti in conto capitale	0,00	0,00
c Sopravvenienze attive e insussistenze del passivo	13,718,300,66	8,430,902,29
d Plusvalenze patrimoniali	114,795,05	1,964,472,88
e Altri proventi straordinari	0,00	0,00
<b>Totale proventi straordinari</b>	<b>14,323,095,71</b>	<b>10,395,375,17</b>
25) Oneri straordinari	2,969,988,94	3,211,629,21
a Trasferimenti in conto capitale	0,00	0,00
b Sopravvenienze passive e insussistenze dell'attivo	2,550,258,43	2,728,145,48
c Minusvalenze patrimoniali	140,948,25	278,987,69
d Altri oneri straordinari	278,782,26	204,496,04
<b>Totale oneri straordinari</b>	<b>2,969,988,94</b>	<b>3,211,629,21</b>
<b>TOTALE PROVENTI ED ONERI STRAORDINARI (E)</b>	<b>11,353,106,77</b>	<b>7,183,745,96</b>
<b>RISULTATO PRIMA DELLE IMPOSTE (A-B+C+D+E)</b>	<b>-1,330,243,19</b>	<b>-1,006,459,17</b>
26) Imposte (*)	962,147,54	983,750,12
<b>28) RISULTATO DELL'ESERCIZIO</b>	<b>-2,292,390,73</b>	<b>-1,990,209,29</b>

## ELENCO DELLE PREVISIONI ANNUALI DI COMPETENZA E DI CASSA

### SECONDO LA STRUTTURA DEL PIANO DEI CONTI

## ELENCO DELLE PREVISIONI ANNUALI DI COMPETENZA E DI CASSA SECONDO LA STRUTTURA DEL PIANO DEI CONTI - ESERCIZIO 2019

Codifica del piano dei conti	Denominazione voce del piano dei conti	COMPETENZA		CASSA	
		Previsioni	Risultati	Previsioni	Risultati
<b>E.1.00.00.00.000</b>	<b>Entrate correnti di natura tributaria, contributiva e perequativa</b>	<b>64.424.875,00</b>	<b>65.497.726,22</b>	<b>70.881.933,93</b>	<b>62.460.974,96</b>
<b>E.1.01.00.00.000</b>	<b>Tributi</b>	<b>49.634.875,00</b>	<b>50.709.412,68</b>	<b>56.091.933,93</b>	<b>47.672.661,42</b>
<b>E.1.01.01.00.000</b>	<b>Imposte, tasse e proventi assimilati</b>	<b>49.634.875,00</b>	<b>50.709.412,68</b>	<b>56.091.933,93</b>	<b>47.672.661,42</b>
E.1.01.01.06.000	Imposta municipale propria	24.900.000,00	25.422.058,33	26.113.007,97	23.535.949,16
E.1.01.01.08.000	Imposta comunale sugli immobili (ICI)	20.000,00	8.769,41	264.329,60	17.688,14
E.1.01.01.16.000	Addizionale comunale IRPEF	6.200.000,00	6.443.770,48	6.201.627,18	6.445.397,66
E.1.01.01.41.000	Imposta di soggiorno	240.000,00	255.415,59	254.903,00	241.079,59
E.1.01.01.51.000	Tassa smaltimento rifiuti solidi urbani	16.524.875,00	16.639.660,28	21.105.861,62	15.636.321,58
E.1.01.01.53.000	Imposta comunale sulla pubblicità e diritto sulle pubbliche affissioni	1.475.000,00	1.660.042,42	1.475.000,00	1.479.452,34
E.1.01.01.61.000	Tributo comunale sui rifiuti e sui servizi	0,00	0,00	401.286,56	37.410,41
E.1.01.01.76.000	Tributo per i servizi indivisibili (TASI)	275.000,00	279.696,17	275.918,00	279.362,54
E.1.01.01.99.000	Altre imposte, tasse e proventi assimilati n.a.c.	0,00	0,00	0,00	0,00
<b>E.1.03.00.00.000</b>	<b>Fondi perequativi</b>	<b>14.790.000,00</b>	<b>14.788.313,54</b>	<b>14.790.000,00</b>	<b>14.788.313,54</b>
<b>E.1.03.01.00.000</b>	<b>Fondi perequativi da Amministrazioni Centrali</b>	<b>14.790.000,00</b>	<b>14.788.313,54</b>	<b>14.790.000,00</b>	<b>14.788.313,54</b>
E.1.03.01.01.000	Fondi perequativi dallo Stato	14.790.000,00	14.788.313,54	14.790.000,00	14.788.313,54
<b>E.2.00.00.00.000</b>	<b>Trasferimenti correnti</b>	<b>5.516.123,49</b>	<b>4.976.534,14</b>	<b>7.217.383,85</b>	<b>4.844.988,23</b>
<b>E.2.01.00.00.000</b>	<b>Trasferimenti correnti</b>	<b>5.516.123,49</b>	<b>4.976.534,14</b>	<b>7.217.383,85</b>	<b>4.844.988,23</b>
<b>E.2.01.01.00.000</b>	<b>Trasferimenti correnti da Amministrazioni pubbliche</b>	<b>5.259.789,16</b>	<b>4.794.316,84</b>	<b>6.867.566,47</b>	<b>4.710.320,63</b>
E.2.01.01.01.000	Trasferimenti correnti da Amministrazioni Centrali	2.063.826,36	2.055.078,76	2.219.559,38	2.044.881,13
E.2.01.01.02.000	Trasferimenti correnti da Amministrazioni Locali	3.195.962,80	2.739.238,08	4.648.007,09	2.665.439,50
<b>E.2.01.02.00.000</b>	<b>Trasferimenti correnti da Famiglie</b>	<b>1.410,00</b>	<b>1.409,10</b>	<b>1.410,00</b>	<b>1.409,10</b>
E.2.01.02.01.000	Trasferimenti correnti da famiglie	1.410,00	1.409,10	1.410,00	1.409,10
<b>E.2.01.03.00.000</b>	<b>Trasferimenti correnti da Imprese</b>	<b>170.736,00</b>	<b>105.428,91</b>	<b>192.215,16</b>	<b>23.861,20</b>
E.2.01.03.01.000	Sponsorizzazioni da imprese	150.736,00	38.089,00	170.715,16	23.861,20
E.2.01.03.02.000	Altri trasferimenti correnti da imprese	20.000,00	67.339,91	21.500,00	0,00
<b>E.2.01.05.00.000</b>	<b>Trasferimenti correnti dall'Unione Europea e dal Resto del Mondo</b>	<b>84.188,33</b>	<b>75.379,29</b>	<b>156.192,22</b>	<b>109.397,30</b>
E.2.01.05.01.000	Trasferimenti correnti dall'Unione Europea	84.188,33	75.379,29	156.192,22	109.397,30
<b>E.3.00.00.00.000</b>	<b>Entrate extratributarie</b>	<b>16.639.826,08</b>	<b>16.350.665,80</b>	<b>29.805.219,58</b>	<b>17.545.339,08</b>
<b>E.3.01.00.00.000</b>	<b>Vendita di beni e servizi e proventi derivanti dalla gestione dei beni</b>	<b>9.042.655,12</b>	<b>9.019.498,49</b>	<b>14.944.524,37</b>	<b>10.535.004,97</b>
<b>E.3.01.01.00.000</b>	<b>Vendita di beni</b>	<b>55.000,00</b>	<b>61.895,74</b>	<b>55.032,62</b>	<b>61.894,28</b>
E.3.01.01.01.000	Vendita di beni	55.000,00	61.895,74	55.032,62	61.894,28
<b>E.3.01.02.00.000</b>	<b>Entrate dalla vendita e dall'erogazione di servizi</b>	<b>6.626.588,12</b>	<b>6.643.185,44</b>	<b>9.289.147,23</b>	<b>6.862.650,40</b>
E.3.01.02.01.000	Entrate dalla vendita di servizi	6.626.588,12	6.643.185,44	9.289.147,23	6.862.650,40

## ELENCO DELLE PREVISIONI ANNUALI DI COMPETENZA E DI CASSA SECONDO LA STRUTTURA DEL PIANO DEI CONTI - ESERCIZIO 2019

Codifica del piano dei conti	Denominazione voce del piano dei conti	COMPETENZA		CASSA	
		Previsioni	Risultati	Previsioni	Risultati
<b>E.3.00.00.00.000</b>	<b>Entrate extratributarie</b>	<b>16.639.826,08</b>	<b>16.350.665,80</b>	<b>29.805.219,58</b>	<b>17.545.339,08</b>
<b>E.3.01.00.00.000</b>	<b>Vendita di beni e servizi e proventi derivanti dalla gestione dei beni</b>	<b>9.042.655,12</b>	<b>9.019.498,49</b>	<b>14.944.524,37</b>	<b>10.535.004,97</b>
<b>E.3.01.03.00.000</b>	<b>Proventi derivanti dalla gestione dei beni</b>	<b>2.361.067,00</b>	<b>2.314.417,31</b>	<b>5.600.344,52</b>	<b>3.610.460,29</b>
E.3.01.03.01.000	Canoni e concessioni e diritti reali di godimento	1.912.267,00	1.884.871,02	2.344.030,45	1.792.568,57
E.3.01.03.02.000	Fitti, noleggi e locazioni	448.800,00	429.546,29	3.256.314,07	1.817.891,72
<b>E.3.02.00.00.000</b>	<b>Proventi derivanti dall'attività di controllo e repressione delle irregolarità e degli illeciti</b>	<b>3.089.000,00</b>	<b>2.804.857,47</b>	<b>9.949.179,91</b>	<b>2.469.553,32</b>
<b>E.3.02.01.00.000</b>	<b>Entrate da amministrazioni pubbliche derivanti dall'attività di controllo e repressione delle irregolarità e degli illeciti</b>	<b>0,00</b>	<b>0,00</b>	<b>0,00</b>	<b>0,00</b>
E.3.02.01.01.000	Proventi da multe, ammende, sanzioni e oblazioni a carico delle amministrazioni pubbliche	0,00	0,00	0,00	0,00
<b>E.3.02.02.00.000</b>	<b>Entrate da famiglie derivanti dall'attività di controllo e repressione delle irregolarità e degli illeciti</b>	<b>2.654.000,00</b>	<b>2.394.805,03</b>	<b>8.765.221,81</b>	<b>2.094.565,65</b>
E.3.02.02.01.000	Proventi da multe, ammende, sanzioni e oblazioni a carico delle famiglie	2.654.000,00	2.394.805,03	8.765.221,81	2.094.565,65
<b>E.3.02.03.00.000</b>	<b>Entrate da imprese derivanti dall'attività di controllo e repressione delle irregolarità e degli illeciti</b>	<b>435.000,00</b>	<b>410.052,44</b>	<b>1.183.958,10</b>	<b>374.987,67</b>
E.3.02.03.01.000	Proventi da multe, ammende, sanzioni e oblazioni a carico delle imprese	435.000,00	410.052,44	1.183.958,10	374.987,67
<b>E.3.03.00.00.000</b>	<b>Interessi attivi</b>	<b>21.000,00</b>	<b>23.240,90</b>	<b>35.521,14</b>	<b>37.735,93</b>
<b>E.3.03.03.00.000</b>	<b>Altri interessi attivi</b>	<b>21.000,00</b>	<b>23.240,90</b>	<b>35.521,14</b>	<b>37.735,93</b>
E.3.03.03.02.000	Interessi attivi di mora	20.000,00	23.214,79	34.477,86	37.692,65
E.3.03.03.04.000	Interessi attivi da depositi bancari o postali	1.000,00	26,11	1.043,28	43,28
<b>E.3.04.00.00.000</b>	<b>Altre entrate da redditi da capitale</b>	<b>3.134.881,00</b>	<b>3.134.881,63</b>	<b>3.134.881,00</b>	<b>3.134.881,63</b>
<b>E.3.04.02.00.000</b>	<b>Entrate derivanti dalla distribuzione di dividendi</b>	<b>2.934.881,00</b>	<b>2.934.881,63</b>	<b>2.934.881,00</b>	<b>2.934.881,63</b>
E.3.04.02.02.000	Entrate derivanti dalla distribuzione di dividendi da imprese incluse nelle Amministrazioni Locali	2.934.881,00	2.934.881,63	2.934.881,00	2.934.881,63
<b>E.3.04.03.00.000</b>	<b>Entrate derivanti dalla distribuzione di utili e avanzi</b>	<b>200.000,00</b>	<b>200.000,00</b>	<b>200.000,00</b>	<b>200.000,00</b>
E.3.04.03.01.000	Entrate derivanti dalla distribuzione di utili e avanzi	200.000,00	200.000,00	200.000,00	200.000,00
<b>E.3.05.00.00.000</b>	<b>Rimborsi e altre entrate correnti</b>	<b>1.352.289,96</b>	<b>1.368.187,31</b>	<b>1.741.113,16</b>	<b>1.368.163,23</b>
<b>E.3.05.01.00.000</b>	<b>Indennizzi di assicurazione</b>	<b>101.000,00</b>	<b>90.740,17</b>	<b>101.000,00</b>	<b>90.740,17</b>
E.3.05.01.01.000	Indennizzi di assicurazione contro i danni	81.000,00	66.571,26	81.000,00	66.571,26
E.3.05.01.99.000	Altri indennizzi di assicurazione n.a.c.	20.000,00	24.168,91	20.000,00	24.168,91
<b>E.3.05.02.00.000</b>	<b>Rimborsi in entrata</b>	<b>158.985,76</b>	<b>194.508,46</b>	<b>172.977,71</b>	<b>199.508,46</b>
E.3.05.02.01.000	Rimborsi ricevuti per spese di personale (comando, distacco, fuori ruolo, convenzioni, ecc.)	118.985,76	176.452,29	118.985,76	176.452,29
E.3.05.02.02.000	Entrate per rimborsi di imposte	0,00	17.750,00	13.210,00	22.750,00
E.3.05.02.03.000	Entrate da rimborsi, recuperi e restituzioni di somme non dovute o incassate in eccesso	40.000,00	306,17	40.781,95	306,17
<b>E.3.05.99.00.000</b>	<b>Altre entrate correnti n.a.c.</b>	<b>1.092.304,20</b>	<b>1.082.938,68</b>	<b>1.467.135,45</b>	<b>1.077.914,60</b>
E.3.05.99.02.000	Fondi incentivanti il personale (legge Merloni)	81.000,00	71.413,70	132.294,00	70.108,11
E.3.05.99.03.000	Entrate per sterilizzazione inversione contabile IVA (reverse charge)	35.000,00	23.095,78	63.928,63	23.095,78
E.3.05.99.99.000	Altre entrate correnti n.a.c.	976.304,20	988.429,20	1.270.912,82	984.710,71

## ELENCO DELLE PREVISIONI ANNUALI DI COMPETENZA E DI CASSA SECONDO LA STRUTTURA DEL PIANO DEI CONTI - ESERCIZIO 2019

Codifica del piano dei conti	Denominazione voce del piano dei conti	COMPETENZA		CASSA	
		Previsioni	Risultati	Previsioni	Risultati
<b>E.4.00.00.00.000</b>	<b>Entrate in conto capitale</b>	<b>19.023.666,05</b>	<b>5.197.928,42</b>	<b>21.322.896,66</b>	<b>4.887.715,25</b>
<b>E.4.02.00.00.000</b>	<b>Contributi agli investimenti</b>	<b>15.084.527,92</b>	<b>2.406.886,16</b>	<b>16.977.913,03</b>	<b>2.154.786,35</b>
<b>E.4.02.01.00.000</b>	<b>Contributi agli investimenti da amministrazioni pubbliche</b>	<b>14.141.673,92</b>	<b>1.371.389,32</b>	<b>15.568.290,84</b>	<b>1.739.356,53</b>
E.4.02.01.01.000	Contributi agli investimenti da Amministrazioni Centrali	6.604.214,00	436.811,65	5.817.814,00	256.511,65
E.4.02.01.02.000	Contributi agli investimenti da Amministrazioni Locali	7.537.459,92	934.577,67	9.750.476,84	1.482.844,88
<b>E.4.02.02.00.000</b>	<b>Contributi agli investimenti da Famiglie</b>	<b>50.000,00</b>	<b>35.597,77</b>	<b>50.452,00</b>	<b>35.597,77</b>
E.4.02.02.01.000	Contributi agli investimenti da Famiglie	50.000,00	35.597,77	50.452,00	35.597,77
<b>E.4.02.03.00.000</b>	<b>Contributi agli investimenti da Imprese</b>	<b>892.854,00</b>	<b>999.899,07</b>	<b>1.304.770,19</b>	<b>379.239,26</b>
E.4.02.03.03.000	Contributi agli investimenti da altre Imprese	892.854,00	999.899,07	1.304.770,19	379.239,26
<b>E.4.02.05.00.000</b>	<b>Contributi agli investimenti dall'Unione Europea e dal Resto del Mondo</b>	<b>0,00</b>	<b>0,00</b>	<b>54.400,00</b>	<b>592,79</b>
E.4.02.05.99.000	Altri contributi agli investimenti dall'Unione Europea	0,00	0,00	54.400,00	592,79
<b>E.4.02.06.00.000</b>	<b>Contributi agli investimenti direttamente destinati al rimborso di prestiti da amministrazioni pubbliche</b>	<b>0,00</b>	<b>0,00</b>	<b>0,00</b>	<b>0,00</b>
E.4.02.06.01.000	Contributi agli investimenti direttamente destinati al rimborso di prestiti da Amministrazioni Centrali	0,00	0,00	0,00	0,00
<b>E.4.03.00.00.000</b>	<b>Altri trasferimenti in conto capitale</b>	<b>0,00</b>	<b>0,00</b>	<b>400.576,38</b>	<b>93.025,29</b>
<b>E.4.03.10.00.000</b>	<b>Altri trasferimenti in conto capitale da amministrazioni pubbliche</b>	<b>0,00</b>	<b>0,00</b>	<b>400.576,38</b>	<b>93.025,29</b>
E.4.03.10.02.000	Altri trasferimenti in conto capitale da Amministrazioni Locali	0,00	0,00	400.576,38	93.025,29
<b>E.4.04.00.00.000</b>	<b>Entrate da alienazione di beni materiali e immateriali</b>	<b>923.971,68</b>	<b>239.643,49</b>	<b>924.308,28</b>	<b>239.643,49</b>
<b>E.4.04.01.00.000</b>	<b>Alienazione di beni materiali</b>	<b>773.971,68</b>	<b>187.794,38</b>	<b>774.308,28</b>	<b>187.794,38</b>
E.4.04.01.08.000	Alienazione di Beni immobili	773.971,68	187.794,38	773.971,68	187.794,38
E.4.04.01.99.000	Alienazione di altri beni materiali	0,00	0,00	336,60	0,00
<b>E.4.04.02.00.000</b>	<b>Cessione di Terreni e di beni materiali non prodotti</b>	<b>150.000,00</b>	<b>51.849,11</b>	<b>150.000,00</b>	<b>51.849,11</b>
E.4.04.02.01.000	Cessione di Terreni	150.000,00	51.849,11	150.000,00	51.849,11
<b>E.4.05.00.00.000</b>	<b>Altre entrate in conto capitale</b>	<b>3.015.166,45</b>	<b>2.551.398,77</b>	<b>3.020.098,97</b>	<b>2.400.260,12</b>
<b>E.4.05.01.00.000</b>	<b>Permessi di costruire</b>	<b>2.998.166,45</b>	<b>2.534.398,77</b>	<b>3.003.098,97</b>	<b>2.383.260,12</b>
E.4.05.01.01.000	Permessi di costruire	2.998.166,45	2.534.398,77	3.003.098,97	2.383.260,12
<b>E.4.05.03.00.000</b>	<b>Entrate in conto capitale dovute a rimborsi, recuperi e restituzioni di somme non dovute o incassate in eccesso</b>	<b>17.000,00</b>	<b>17.000,00</b>	<b>17.000,00</b>	<b>17.000,00</b>
E.4.05.03.05.000	Entrate in conto capitale dovute a rimborsi, recuperi e restituzioni di somme non dovute o incassate in eccesso da Imprese	17.000,00	17.000,00	17.000,00	17.000,00
<b>E.5.00.00.00.000</b>	<b>Entrate da riduzione di attività finanziarie</b>	<b>14.697.725,00</b>	<b>13.029.787,69</b>	<b>19.834.340,88</b>	<b>11.781.402,03</b>
<b>E.5.01.00.00.000</b>	<b>Alienazione di attività finanziarie</b>	<b>12.697.725,00</b>	<b>11.229.787,69</b>	<b>12.697.725,00</b>	<b>10.402.722,69</b>
<b>E.5.01.01.00.000</b>	<b>Alienazione di partecipazioni</b>	<b>12.697.725,00</b>	<b>11.229.787,69</b>	<b>12.697.725,00</b>	<b>10.402.722,69</b>
E.5.01.01.03.000	Alienazione di partecipazioni in altre imprese	12.697.725,00	11.229.787,69	12.697.725,00	10.402.722,69

## ELENCO DELLE PREVISIONI ANNUALI DI COMPETENZA E DI CASSA SECONDO LA STRUTTURA DEL PIANO DEI CONTI - ESERCIZIO 2019

Codifica del piano dei conti	Denominazione voce del piano dei conti	COMPETENZA		CASSA	
		Previsioni	Risultati	Previsioni	Risultati
E.5.00.00.00.000	Entrate da riduzione di attività finanziarie	14.697.725,00	13.029.787,69	19.834.340,88	11.781.402,03
E.5.03.00.00.000	Riscossione crediti di medio-lungo termine	0,00	0,00	2.116.615,88	683.899,60
E.5.03.08.00.000	Riscossione crediti di medio-lungo termine a tasso non agevolato da Imprese	0,00	0,00	2.116.615,88	683.899,60
E.5.03.08.99.000	Riscossione crediti di medio-lungo termine a tasso non agevolato da altre Imprese	0,00	0,00	2.116.615,88	683.899,60
E.5.04.00.00.000	Altre entrate per riduzione di attività finanziarie	2.000.000,00	1.800.000,00	5.020.000,00	694.779,74
E.5.04.07.00.000	Prelievi da depositi bancari	2.000.000,00	1.800.000,00	5.020.000,00	694.779,74
E.5.04.07.01.000	Prelievi da depositi bancari	2.000.000,00	1.800.000,00	5.020.000,00	694.779,74
E.6.00.00.00.000	Accensione Prestiti	5.106.896,00	4.790.000,00	5.733.572,00	5.416.676,00
E.6.03.00.00.000	Accensione mutui e altri finanziamenti a medio lungo termine	5.106.896,00	4.790.000,00	5.106.896,00	4.790.000,00
E.6.03.01.00.000	Finanziamenti a medio lungo termine	5.106.896,00	4.790.000,00	5.106.896,00	4.790.000,00
E.6.03.01.04.000	Accensione mutui e altri finanziamenti a medio lungo termine da Imprese	5.106.896,00	4.790.000,00	5.106.896,00	4.790.000,00
E.6.04.00.00.000	Altre forme di indebitamento	0,00	0,00	626.676,00	626.676,00
E.6.04.03.00.000	Accensione Prestiti - Operazioni di cartolarizzazione	0,00	0,00	626.676,00	626.676,00
E.6.04.03.02.000	Accensione Prestiti - Operazioni di cartolarizzazione immobiliare	0,00	0,00	626.676,00	626.676,00
E.7.00.00.00.000	Anticipazioni da istituto tesoriere/cassiere	1.000.000,00	0,00	1.000.000,00	0,00
E.7.01.00.00.000	Anticipazioni da istituto tesoriere/cassiere	1.000.000,00	0,00	1.000.000,00	0,00
E.7.01.01.00.000	Anticipazioni da istituto tesoriere/cassiere	1.000.000,00	0,00	1.000.000,00	0,00
E.7.01.01.01.000	Anticipazioni da istituto tesoriere/cassiere	1.000.000,00	0,00	1.000.000,00	0,00
E.9.00.00.00.000	Entrate per conto terzi e partite di giro	15.973.000,00	12.978.282,57	16.479.513,15	12.536.930,48
E.9.01.00.00.000	Entrate per partite di giro	13.811.000,00	12.020.130,75	13.972.859,80	11.646.938,20
E.9.01.01.00.000	Altre ritenute	6.200.000,00	6.800.000,00	6.242.209,55	6.578.200,72
E.9.01.01.01.000	Ritenuta del 4% sui contributi pubblici	100.000,00	100.000,00	128.521,26	73.594,79
E.9.01.01.02.000	Ritenute per scissione contabile IVA (split payment)	6.100.000,00	6.700.000,00	6.113.688,29	6.504.605,93
E.9.01.02.00.000	Ritenute su redditi da lavoro dipendente	6.400.000,00	4.964.018,47	6.403.633,81	4.963.565,09
E.9.01.02.01.000	Ritenute erariali su redditi da lavoro dipendente per conto terzi	3.800.000,00	3.137.951,75	3.800.167,00	3.138.118,75
E.9.01.02.02.000	Ritenute previdenziali e assistenziali su redditi da lavoro dipendente per conto terzi	2.200.000,00	1.616.989,00	2.200.000,00	1.616.578,59
E.9.01.02.99.000	Altre ritenute al personale dipendente per conto di terzi	400.000,00	209.077,72	403.466,81	208.867,75
E.9.01.03.00.000	Ritenute su redditi da lavoro autonomo	201.000,00	200.500,00	306.345,16	40.670,01
E.9.01.03.01.000	Ritenute erariali su redditi da lavoro autonomo per conto terzi	200.000,00	200.000,00	304.949,90	40.604,65
E.9.01.03.99.000	Altre ritenute al personale con contratto di lavoro autonomo per conto di terzi	1.000,00	500,00	1.395,26	65,36
E.9.01.99.00.000	Altre entrate per partite di giro	1.010.000,00	55.612,28	1.020.671,28	64.502,38
E.9.01.99.01.000	Entrate a seguito di spese non andate a buon fine	10.000,00	29.760,88	10.000,00	29.760,88
E.9.01.99.99.000	Altre entrate per partite di giro diverse	1.000.000,00	25.851,40	1.010.671,28	34.741,50

ELENCO DELLE PREVISIONI ANNUALI DI COMPETENZA E DI CASSA SECONDO LA STRUTTURA DEL PIANO DEI CONTI - ESERCIZIO 2019

Codifica del piano dei conti	Denominazione voce del piano dei conti	COMPETENZA		CASSA	
		Previsioni	Risultati	Previsioni	Risultati
E.9.00.00.00.000	Entrate per conto terzi e partite di giro	15.973.000,00	12.978.282,57	16.479.513,15	12.536.930,48
E.9.02.00.00.000	Entrate per conto terzi	2.162.000,00	958.151,82	2.506.653,35	889.992,28
E.9.02.02.00.000	Trasferimenti da Amministrazioni pubbliche per operazioni conto terzi	11.000,00	0,00	11.000,00	0,00
E.9.02.02.01.000	Trasferimenti da Amministrazioni Centrali per operazioni conto terzi	10.000,00	0,00	10.000,00	0,00
E.9.02.02.02.000	Trasferimenti da Amministrazioni Locali per operazioni conto terzi	1.000,00	0,00	1.000,00	0,00
E.9.02.04.00.000	Depositi di/presso terzi	300.000,00	134.201,61	313.258,96	134.201,61
E.9.02.04.01.000	Costituzione di depositi cauzionali o contrattuali di terzi	300.000,00	134.201,61	313.258,96	134.201,61
E.9.02.05.00.000	Riscossione imposte e tributi per conto terzi	1.850.000,00	823.487,19	2.181.394,39	755.327,65
E.9.02.05.01.000	Riscossione di imposte di natura corrente per conto di terzi	1.850.000,00	823.487,19	2.181.394,39	755.327,65
E.9.02.99.00.000	Altre entrate per conto terzi	1.000,00	463,02	1.000,00	463,02
E.9.02.99.99.000	Altre entrate per conto terzi	1.000,00	463,02	1.000,00	463,02
<b>TOTALE GENERALE:</b>		<b>142.382.111,62</b>	<b>122.820.924,84</b>	<b>172.274.860,05</b>	<b>119.474.026,03</b>

**COMUNE DI CESENA**
**ELENCO DELLE PREVISIONI ANNUALI DI COMPETENZA E DI CASSA SECONDO LA STRUTTURA DEL PIANO DEI CONTI - ESERCIZIO 2019**

Codifica del piano dei conti	Denominazione voce del piano dei conti	COMPETENZA		CASSA	
		Previsioni	Risultati	Previsioni	Risultati
<b>U.1.00.00.00.000</b>	<b>Spese correnti</b>	<b>87.692.523,31</b>	<b>81.517.270,91</b>	<b>97.351.507,80</b>	<b>83.396.068,76</b>
<b>U.1.01.00.00.000</b>	<b>Redditi da lavoro dipendente</b>	<b>20.388.499,86</b>	<b>20.382.146,68</b>	<b>20.439.793,86</b>	<b>20.383.118,31</b>
<b>U.1.01.01.00.000</b>	<b>Retribuzioni lorde</b>	<b>15.760.891,12</b>	<b>15.756.911,46</b>	<b>15.799.985,12</b>	<b>15.746.526,64</b>
U.1.01.01.01.000	Retribuzioni in denaro	15.581.291,12	15.577.370,66	15.620.385,12	15.566.985,84
U.1.01.01.02.000	Altre spese per il personale	179.600,00	179.540,80	179.600,00	179.540,80
<b>U.1.01.02.00.000</b>	<b>Contributi sociali a carico dell'ente</b>	<b>4.627.608,74</b>	<b>4.625.235,22</b>	<b>4.639.808,74</b>	<b>4.636.591,67</b>
U.1.01.02.01.000	Contributi sociali effettivi a carico dell'ente	4.518.679,00	4.517.099,47	4.530.879,00	4.528.455,92
U.1.01.02.02.000	Contributi sociali figurativi	108.929,74	108.135,75	108.929,74	108.135,75
<b>U.1.02.00.00.000</b>	<b>Imposte e tasse a carico dell'ente</b>	<b>1.239.738,34</b>	<b>1.209.465,57</b>	<b>1.268.751,27</b>	<b>1.204.781,28</b>
<b>U.1.02.01.00.000</b>	<b>Imposte, tasse e proventi assimilati a carico dell'ente</b>	<b>1.239.738,34</b>	<b>1.209.465,57</b>	<b>1.268.751,27</b>	<b>1.204.781,28</b>
U.1.02.01.01.000	Imposta regionale sulle attività produttive (IRAP)	969.559,63	962.147,54	970.759,11	962.632,35
U.1.02.01.02.000	Imposta di registro e di bollo	46.550,00	39.829,74	57.532,95	36.228,05
U.1.02.01.03.000	Imposta comunale sulla pubblicità e diritto sulle pubbliche affissioni	13.582,00	6.202,36	13.874,00	6.202,36
U.1.02.01.06.000	Tassa e/o tariffa smaltimento rifiuti solidi urbani	74.033,00	73.933,00	74.033,00	73.933,00
U.1.02.01.09.000	Tassa di circolazione dei veicoli a motore (tassa automobilistica)	10.000,00	7.168,69	14.536,82	7.168,69
U.1.02.01.12.000	Imposta Municipale Propria	15.000,00	14.639,00	15.000,00	14.639,00
U.1.02.01.99.000	Imposte, tasse e proventi assimilati a carico dell'ente n.a.c.	111.013,71	105.545,24	123.015,39	103.977,83
<b>U.1.03.00.00.000</b>	<b>Acquisto di beni e servizi</b>	<b>42.096.247,13</b>	<b>41.123.489,07</b>	<b>52.415.859,80</b>	<b>42.850.034,48</b>
<b>U.1.03.01.00.000</b>	<b>Acquisto di beni</b>	<b>2.190.286,82</b>	<b>2.064.842,01</b>	<b>2.853.259,36</b>	<b>2.193.889,54</b>
U.1.03.01.01.000	Giornali, riviste e pubblicazioni	89.050,00	84.261,32	147.222,07	98.359,37
U.1.03.01.02.000	Altri beni di consumo	2.101.036,82	1.980.580,69	2.705.837,29	2.095.530,17
U.1.03.01.05.000	Medicinali e altri beni di consumo sanitario	200,00	0,00	200,00	0,00
<b>U.1.03.02.00.000</b>	<b>Acquisto di servizi</b>	<b>39.905.960,31</b>	<b>39.058.647,06</b>	<b>49.562.600,44</b>	<b>40.656.144,94</b>
U.1.03.02.01.000	Organi e incarichi istituzionali dell'amministrazione	421.271,66	417.157,44	435.147,29	404.503,28
U.1.03.02.02.000	Organizzazione eventi, pubblicità e servizi per trasferta	136.863,66	133.504,64	138.073,66	118.130,78
U.1.03.02.03.000	Aggi di riscossione	381.270,00	348.987,16	403.772,19	335.888,17
U.1.03.02.04.000	Acquisto di servizi per formazione e addestramento del personale dell'ente	71.070,00	67.479,48	92.465,04	29.004,10
U.1.03.02.05.000	Utenze e canoni	2.957.670,65	2.882.932,02	3.601.079,97	2.766.541,73
U.1.03.02.07.000	Utilizzo di beni di terzi	381.085,95	340.359,55	425.983,20	341.897,27
U.1.03.02.09.000	Manutenzione ordinaria e riparazioni	2.668.703,05	2.615.439,32	4.983.709,03	4.009.590,83
U.1.03.02.10.000	Consulenze	1.053,19	1.053,19	1.053,19	1.053,19
U.1.03.02.11.000	Prestazioni professionali e specialistiche	142.668,27	103.155,50	220.783,78	84.936,01
U.1.03.02.12.000	Lavoro flessibile, quota LSU e acquisto di servizi da agenzie di lavoro interinale	353.700,00	350.881,16	360.610,65	237.913,90
U.1.03.02.13.000	Servizi ausiliari per il funzionamento dell'ente	1.901.411,41	1.842.028,66	2.371.418,64	1.849.484,17



## ELENCO DELLE PREVISIONI ANNUALI DI COMPETENZA E DI CASSA SECONDO LA STRUTTURA DEL PIANO DEI CONTI - ESERCIZIO 2019

Codifica del piano dei conti	Denominazione voce del piano dei conti	COMPETENZA		CASSA	
		Previsioni	Risultati	Previsioni	Risultati
<b>U.1.00.00.00.000</b>	<b>Spese correnti</b>	<b>87.692.523,31</b>	<b>81.517.270,91</b>	<b>97.351.507,80</b>	<b>83.396.068,76</b>
<b>U.1.03.00.00.000</b>	<b>Acquisto di beni e servizi</b>	<b>42.096.247,13</b>	<b>41.123.489,07</b>	<b>52.415.859,80</b>	<b>42.850.034,48</b>
<b>U.1.03.02.00.000</b>	<b>Acquisto di servizi</b>	<b>39.905.960,31</b>	<b>39.058.647,06</b>	<b>49.562.600,44</b>	<b>40.656.144,94</b>
U.1.03.02.15.000	Contratti di servizio pubblico	23.768.853,40	23.725.158,16	27.427.521,98	24.114.002,28
U.1.03.02.16.000	Servizi amministrativi	401.042,60	346.516,23	488.596,68	317.504,11
U.1.03.02.17.000	Servizi finanziari	219.250,00	216.678,27	243.349,58	236.323,04
U.1.03.02.18.000	Servizi sanitari	0,00	0,00	0,00	0,00
U.1.03.02.19.000	Servizi informatici e di telecomunicazioni	27.500,00	27.173,70	105.924,75	88.657,50
U.1.03.02.99.000	Altri servizi	6.072.546,47	5.640.142,58	8.263.110,81	5.720.714,58
<b>U.1.04.00.00.000</b>	<b>Trasferimenti correnti</b>	<b>16.923.721,30</b>	<b>16.683.781,08</b>	<b>19.096.549,48</b>	<b>16.810.248,39</b>
<b>U.1.04.01.00.000</b>	<b>Trasferimenti correnti a Amministrazioni Pubbliche</b>	<b>10.632.446,07</b>	<b>10.617.071,57</b>	<b>10.974.375,32</b>	<b>10.687.362,90</b>
U.1.04.01.01.000	Trasferimenti correnti a Amministrazioni Centrali	207.650,00	205.214,81	254.352,00	228.183,21
U.1.04.01.02.000	Trasferimenti correnti a Amministrazioni Locali	10.424.796,07	10.411.856,76	10.720.023,32	10.459.179,69
<b>U.1.04.02.00.000</b>	<b>Trasferimenti correnti a Famiglie</b>	<b>1.580.556,96</b>	<b>1.530.068,45</b>	<b>1.864.745,21</b>	<b>1.520.189,14</b>
U.1.04.02.02.000	Interventi assistenziali	0,00	0,00	0,00	0,00
U.1.04.02.03.000	Borse di studio e contratti di formazione specialistica area medica	0,00	0,00	0,00	0,00
U.1.04.02.05.000	Altri trasferimenti a famiglie	1.580.556,96	1.530.068,45	1.864.745,21	1.520.189,14
<b>U.1.04.03.00.000</b>	<b>Trasferimenti correnti a Imprese</b>	<b>3.675.670,27</b>	<b>3.553.542,31</b>	<b>4.889.865,74</b>	<b>3.715.518,29</b>
U.1.04.03.02.000	Trasferimenti correnti a altre imprese partecipate	2.691.853,00	2.691.853,00	3.235.856,49	2.631.796,83
U.1.04.03.99.000	Trasferimenti correnti a altre imprese	983.817,27	861.689,31	1.654.009,25	1.083.721,46
<b>U.1.04.04.00.000</b>	<b>Trasferimenti correnti a Istituzioni Sociali Private</b>	<b>1.035.048,00</b>	<b>983.098,75</b>	<b>1.367.563,21</b>	<b>887.178,06</b>
U.1.04.04.01.000	Trasferimenti correnti a Istituzioni Sociali Private	1.035.048,00	983.098,75	1.367.563,21	887.178,06
<b>U.1.04.05.00.000</b>	<b>Trasferimenti correnti versati all'Unione Europea e al Resto del Mondo</b>	<b>0,00</b>	<b>0,00</b>	<b>0,00</b>	<b>0,00</b>
U.1.04.05.99.000	Altri Trasferimenti correnti alla UE	0,00	0,00	0,00	0,00
<b>U.1.07.00.00.000</b>	<b>Interessi passivi</b>	<b>284.844,51</b>	<b>272.876,95</b>	<b>285.693,84</b>	<b>272.876,95</b>
<b>U.1.07.02.00.000</b>	<b>Interessi passivi su titoli obbligazionari a medio-lungo termine</b>	<b>52.430,00</b>	<b>51.671,95</b>	<b>52.430,00</b>	<b>51.671,95</b>
U.1.07.02.01.000	Interessi passivi su titoli obbligazionari a medio-lungo termine in valuta domestica	52.430,00	51.671,95	52.430,00	51.671,95
<b>U.1.07.05.00.000</b>	<b>Interessi su Mutui e altri finanziamenti a medio lungo termine</b>	<b>231.414,51</b>	<b>221.205,00</b>	<b>231.414,51</b>	<b>221.205,00</b>
U.1.07.05.04.000	Interessi passivi su finanziamenti a medio lungo termine a Imprese	231.414,51	221.205,00	231.414,51	221.205,00
<b>U.1.07.06.00.000</b>	<b>Altri interessi passivi</b>	<b>1.000,00</b>	<b>0,00</b>	<b>1.849,33</b>	<b>0,00</b>
U.1.07.06.04.000	Interessi passivi su anticipazioni di tesoreria degli istituti tesoreria/cassieri	1.000,00	0,00	1.000,00	0,00
U.1.07.06.99.000	Altri interessi passivi diversi	0,00	0,00	849,33	0,00

**COMUNE DI CESENA**
**ELENCO DELLE PREVISIONI ANNUALI DI COMPETENZA E DI CASSA SECONDO LA STRUTTURA DEL PIANO DEI CONTI - ESERCIZIO 2019**

Codifica del piano dei conti	Denominazione voce del piano dei conti	COMPETENZA		CASSA	
		Previsioni	Risultati	Previsioni	Risultati
<b>U.1.00.00.00.000</b>	<b>Spese correnti</b>	<b>87.692.523,31</b>	<b>81.517.270,91</b>	<b>97.351.507,80</b>	<b>83.396.068,76</b>
<b>U.1.09.00.00.000</b>	<b>Rimborsi e poste correttive delle entrate</b>	<b>484.590,54</b>	<b>472.097,10</b>	<b>800.505,09</b>	<b>543.104,64</b>
<b>U.1.09.01.00.000</b>	<b>Rimborsi per spese di personale (comando, distacco, fuori ruolo, convenzioni, ecc.)</b>	<b>45.000,00</b>	<b>43.405,48</b>	<b>94.636,22</b>	<b>56.022,92</b>
U.1.09.01.01.000	Rimborsi per spese di personale (comando, distacco, fuori ruolo, convenzioni, ecc.)	45.000,00	43.405,48	94.636,22	56.022,92
<b>U.1.09.02.00.000</b>	<b>Rimborsi di imposte in uscita</b>	<b>419.500,00</b>	<b>414.500,00</b>	<b>665.468,33</b>	<b>471.033,05</b>
U.1.09.02.01.000	Rimborsi di imposte e tasse di natura corrente	419.500,00	414.500,00	665.468,33	471.033,05
<b>U.1.09.99.00.000</b>	<b>Altri Rimborsi di parte corrente di somme non dovute o incassate in eccesso</b>	<b>20.090,54</b>	<b>14.191,62</b>	<b>40.400,54</b>	<b>16.048,67</b>
U.1.09.99.01.000	Rimborsi di parte corrente ad Amministrazioni Centrali di somme non dovute o incassate in eccesso	0,00	0,00	0,00	0,00
U.1.09.99.02.000	Rimborsi di parte corrente ad Amministrazioni Locali di somme non dovute o incassate in eccesso	0,00	0,00	18.000,00	0,00
U.1.09.99.04.000	Rimborsi di parte corrente a Famiglie di somme non dovute o incassate in eccesso	20.090,54	14.191,62	22.400,54	16.048,67
<b>U.1.10.00.00.000</b>	<b>Altre spese correnti</b>	<b>6.274.881,63</b>	<b>1.373.414,46</b>	<b>3.044.354,46</b>	<b>1.331.904,71</b>
<b>U.1.10.01.00.000</b>	<b>Fondi di riserva e altri accantonamenti</b>	<b>3.394.667,61</b>	<b>0,00</b>	<b>1.460.960,00</b>	<b>0,00</b>
U.1.10.01.01.000	Fondo di riserva	154.207,61	0,00	1.000.000,00	0,00
U.1.10.01.03.000	Fondo crediti di dubbia e difficile esazione di parte corrente	3.188.600,00	0,00	459.100,00	0,00
U.1.10.01.99.000	Altri fondi e accantonamenti	51.860,00	0,00	1.860,00	0,00
<b>U.1.10.02.00.000</b>	<b>Fondo pluriennale vincolato</b>	<b>1.491.719,22</b>	<b>0,00</b>	<b>0,00</b>	<b>0,00</b>
U.1.10.02.01.000	Fondo pluriennale vincolato	1.491.719,22	0,00	0,00	0,00
<b>U.1.10.03.00.000</b>	<b>Versamenti IVA a debito</b>	<b>540.000,00</b>	<b>540.000,00</b>	<b>564.304,76</b>	<b>534.570,27</b>
U.1.10.03.01.000	Versamenti IVA a debito per le gestioni commerciali	540.000,00	540.000,00	564.304,76	534.570,27
<b>U.1.10.04.00.000</b>	<b>Premi di assicurazione</b>	<b>485.002,80</b>	<b>484.302,80</b>	<b>591.886,77</b>	<b>460.054,74</b>
U.1.10.04.01.000	Premi di assicurazione contro i danni	485.002,80	484.302,80	591.886,77	460.054,74
<b>U.1.10.05.00.000</b>	<b>Spese dovute a sanzioni, risarcimenti e indennizzi</b>	<b>306.300,00</b>	<b>300.722,65</b>	<b>337.752,36</b>	<b>272.321,49</b>
U.1.10.05.02.000	Spese per risarcimento danni	114.700,00	111.434,59	134.287,25	76.416,11
U.1.10.05.03.000	Spese per indennizzi	100,00	0,00	100,00	0,00
U.1.10.05.04.000	Oneri da contenzioso	500,00	0,00	502,00	0,00
U.1.10.05.99.000	Altre spese dovute per irregolarità e illeciti n.a.c.	191.000,00	189.288,06	202.863,11	195.905,38
<b>U.1.10.99.00.000</b>	<b>Altre spese correnti n.a.c.</b>	<b>57.192,00</b>	<b>48.389,01</b>	<b>89.450,57</b>	<b>64.958,21</b>
U.1.10.99.99.000	Altre spese correnti n.a.c.	57.192,00	48.389,01	89.450,57	64.958,21
<b>U.2.00.00.00.000</b>	<b>Spese in conto capitale</b>	<b>75.923.360,61</b>	<b>29.437.096,15</b>	<b>54.768.941,39</b>	<b>27.441.453,01</b>
<b>U.2.02.00.00.000</b>	<b>Investimenti fissi lordi e acquisto di terreni</b>	<b>46.292.122,42</b>	<b>28.677.744,11</b>	<b>52.008.446,00</b>	<b>26.650.562,26</b>
<b>U.2.02.01.00.000</b>	<b>Beni materiali</b>	<b>45.012.092,69</b>	<b>28.295.448,91</b>	<b>49.953.301,09</b>	<b>26.291.645,51</b>
U.2.02.01.01.000	Mezzi di trasporto ad uso civile, di sicurezza e ordine pubblico	30.531,00	1.530,49	30.531,00	1.530,49
U.2.02.01.03.000	Mobili e arredi	635.128,01	531.201,21	1.470.831,52	628.814,32
U.2.02.01.04.000	Impianti e macchinari	191.174,02	167.219,24	209.422,05	127.587,82

ELENCO DELLE PREVISIONI ANNUALI DI COMPETENZA E DI CASSA SECONDO LA STRUTTURA DEL PIANO DEI CONTI - ESERCIZIO 2019

Codifica del piano dei conti	Denominazione voce del piano dei conti	COMPETENZA		CASSA	
		Previsioni	Risultati	Previsioni	Risultati
<b>U.2.00.00.00.000</b>	<b>Spese in conto capitale</b>	<b>75.923.360,61</b>	<b>29.437.096,15</b>	<b>54.768.941,39</b>	<b>27.441.453,01</b>
<b>U.2.02.00.00.000</b>	<b>Investimenti fissi lordi e acquisto di terreni</b>	<b>46.292.122,42</b>	<b>28.677.744,11</b>	<b>52.008.446,00</b>	<b>26.650.562,26</b>
<b>U.2.02.01.00.000</b>	<b>Beni materiali</b>	<b>45.012.092,69</b>	<b>28.295.448,91</b>	<b>49.953.301,09</b>	<b>26.291.645,51</b>
U.2.02.01.05.000	Attrezzature scientifiche e sanitarie	0,00	0,00	0,00	0,00
U.2.02.01.09.000	Beni immobili	39.303.873,07	27.110.359,65	46.529.185,47	25.003.868,27
U.2.02.01.10.000	Beni immobili di valore culturale, storico ed artistico	4.613.611,73	377.427,39	1.198.791,49	450.498,24
U.2.02.01.99.000	Altri beni materiali	237.774,86	107.710,93	514.539,56	79.346,37
<b>U.2.02.02.00.000</b>	<b>Terreni e beni materiali non prodotti</b>	<b>78.547,01</b>	<b>42.236,04</b>	<b>161.479,22</b>	<b>50.363,04</b>
U.2.02.02.01.000	Terreni	78.547,01	42.236,04	161.479,22	50.363,04
<b>U.2.02.03.00.000</b>	<b>Beni immateriali</b>	<b>1.201.482,72</b>	<b>340.059,16</b>	<b>1.893.665,69</b>	<b>308.553,71</b>
U.2.02.03.05.000	Incarichi professionali per la realizzazione di investimenti	1.201.482,72	340.059,16	1.893.665,69	308.553,71
<b>U.2.03.00.00.000</b>	<b>Contributi agli investimenti</b>	<b>616.002,21</b>	<b>535.352,04</b>	<b>2.470.748,59</b>	<b>504.202,36</b>
<b>U.2.03.01.00.000</b>	<b>Contributi agli investimenti a Amministrazioni pubbliche</b>	<b>393.115,55</b>	<b>390.794,16</b>	<b>2.193.278,59</b>	<b>359.644,48</b>
U.2.03.01.02.000	Contributi agli investimenti a Amministrazioni Locali	390.794,64	390.794,16	2.190.957,68	359.644,48
U.2.03.01.04.000	Contributi agli investimenti interni a organismi interni e/o unità locali della amministrazione	2.320,91	0,00	2.320,91	0,00
<b>U.2.03.03.00.000</b>	<b>Contributi agli investimenti a Imprese</b>	<b>222.886,66</b>	<b>144.557,88</b>	<b>277.470,00</b>	<b>144.557,88</b>
U.2.03.03.03.000	Contributi agli investimenti a altre Imprese	222.886,66	144.557,88	277.470,00	144.557,88
<b>U.2.04.00.00.000</b>	<b>Altri trasferimenti in conto capitale</b>	<b>0,00</b>	<b>0,00</b>	<b>0,00</b>	<b>0,00</b>
<b>U.2.04.02.00.000</b>	<b>Altri trasferimenti in conto capitale per assunzione di debiti di Famiglie</b>	<b>0,00</b>	<b>0,00</b>	<b>0,00</b>	<b>0,00</b>
U.2.04.02.01.000	Altri trasferimenti in conto capitale per assunzione di debiti di Famiglie	0,00	0,00	0,00	0,00
<b>U.2.05.00.00.000</b>	<b>Altre spese in conto capitale</b>	<b>29.015.235,98</b>	<b>224.000,00</b>	<b>289.746,80</b>	<b>286.688,39</b>
<b>U.2.05.02.00.000</b>	<b>Fondi pluriennali vincolati c/capitale</b>	<b>28.791.235,98</b>	<b>0,00</b>	<b>0,00</b>	<b>0,00</b>
U.2.05.02.01.000	Fondi pluriennali vincolati c/capitale	28.791.235,98	0,00	0,00	0,00
<b>U.2.05.04.00.000</b>	<b>Altri rimborsi in conto capitale di somme non dovute o incassate in eccesso</b>	<b>224.000,00</b>	<b>224.000,00</b>	<b>289.746,80</b>	<b>286.688,39</b>
U.2.05.04.04.000	Rimborsi in conto capitale a Famiglie di somme non dovute o incassate in eccesso	62.246,64	62.246,64	73.094,36	73.094,36
U.2.05.04.05.000	Rimborsi in conto capitale a Imprese di somme non dovute o incassate in eccesso	161.753,36	161.753,36	216.652,44	213.594,03
<b>U.3.00.00.00.000</b>	<b>Spese per incremento attività finanziarie</b>	<b>2.006.000,00</b>	<b>1.800.000,00</b>	<b>2.006.000,00</b>	<b>1.800.000,00</b>
<b>U.3.01.00.00.000</b>	<b>Acquisizioni di attività finanziarie</b>	<b>6.000,00</b>	<b>0,00</b>	<b>6.000,00</b>	<b>0,00</b>
<b>U.3.01.01.00.000</b>	<b>Acquisizioni di partecipazioni e conferimenti di capitale</b>	<b>6.000,00</b>	<b>0,00</b>	<b>6.000,00</b>	<b>0,00</b>
U.3.01.01.03.000	Acquisizioni di partecipazioni e conferimenti di capitale in altre imprese	6.000,00	0,00	6.000,00	0,00
<b>U.3.04.00.00.000</b>	<b>Altre spese per incremento di attività finanziarie</b>	<b>2.000.000,00</b>	<b>1.800.000,00</b>	<b>2.000.000,00</b>	<b>1.800.000,00</b>
<b>U.3.04.07.00.000</b>	<b>Versamenti a depositi bancari</b>	<b>2.000.000,00</b>	<b>1.800.000,00</b>	<b>2.000.000,00</b>	<b>1.800.000,00</b>
U.3.04.07.01.000	Versamenti a depositi bancari	2.000.000,00	1.800.000,00	2.000.000,00	1.800.000,00

**COMUNE DI CESENA**
**ELENCO DELLE PREVISIONI ANNUALI DI COMPETENZA E DI CASSA SECONDO LA STRUTTURA DEL PIANO DEI CONTI - ESERCIZIO 2019**

Codifica del piano dei conti	Denominazione voce del piano dei conti	COMPETENZA		CASSA	
		Previsioni	Risultati	Previsioni	Risultati
<b>U.4.00.00.00.000</b>	<b>Rimborso Prestiti</b>	<b>2.532.878,51</b>	<b>2.530.047,05</b>	<b>2.532.878,51</b>	<b>2.530.047,05</b>
<b>U.4.01.00.00.000</b>	<b>Rimborso di titoli obbligazionari</b>	<b>723.281,00</b>	<b>723.261,00</b>	<b>723.281,00</b>	<b>723.261,00</b>
<b>U.4.01.02.00.000</b>	<b>Rimborso di titoli obbligazionari a medio-lungo termine</b>	<b>723.281,00</b>	<b>723.261,00</b>	<b>723.281,00</b>	<b>723.261,00</b>
U.4.01.02.01.000	Rimborso di titoli obbligazionari a medio-lungo termine in valuta domestica	723.281,00	723.261,00	723.281,00	723.261,00
<b>U.4.03.00.00.000</b>	<b>Rimborso mutui e altri finanziamenti a medio lungo termine</b>	<b>1.809.597,51</b>	<b>1.806.786,05</b>	<b>1.809.597,51</b>	<b>1.806.786,05</b>
<b>U.4.03.01.00.000</b>	<b>Rimborso Mutui e altri finanziamenti a medio lungo termine</b>	<b>1.809.597,51</b>	<b>1.806.786,05</b>	<b>1.809.597,51</b>	<b>1.806.786,05</b>
U.4.03.01.04.000	Rimborso Mutui e altri finanziamenti a medio lungo termine a Imprese	1.809.597,51	1.806.786,05	1.809.597,51	1.806.786,05
<b>U.5.00.00.00.000</b>	<b>Chiusura Anticipazioni ricevute da istituto tesoriere/cassiere</b>	<b>1.000.000,00</b>	<b>0,00</b>	<b>1.000.000,00</b>	<b>0,00</b>
<b>U.5.01.00.00.000</b>	<b>Chiusura Anticipazioni ricevute da istituto tesoriere/cassiere</b>	<b>1.000.000,00</b>	<b>0,00</b>	<b>1.000.000,00</b>	<b>0,00</b>
<b>U.5.01.01.00.000</b>	<b>Chiusura Anticipazioni ricevute da istituto tesoriere/cassiere</b>	<b>1.000.000,00</b>	<b>0,00</b>	<b>1.000.000,00</b>	<b>0,00</b>
U.5.01.01.01.000	Chiusura Anticipazioni ricevute da istituto tesoriere/cassiere	1.000.000,00	0,00	1.000.000,00	0,00
<b>U.7.00.00.00.000</b>	<b>Uscite per conto terzi e partite di giro</b>	<b>15.973.000,00</b>	<b>12.978.282,57</b>	<b>18.380.394,77</b>	<b>11.674.316,08</b>
<b>U.7.01.00.00.000</b>	<b>Uscite per partite di giro</b>	<b>13.811.000,00</b>	<b>12.020.130,75</b>	<b>14.442.186,52</b>	<b>11.607.493,89</b>
<b>U.7.01.01.00.000</b>	<b>Versamenti di altre ritenute</b>	<b>6.200.000,00</b>	<b>6.800.000,00</b>	<b>6.716.618,06</b>	<b>6.542.737,24</b>
U.7.01.01.01.000	Versamento della ritenuta del 4% sui contributi pubblici	100.000,00	100.000,00	128.521,26	73.594,79
U.7.01.01.02.000	Versamento ritenute per scissione contabile IVA	6.100.000,00	6.700.000,00	6.588.096,80	6.469.142,45
<b>U.7.01.02.00.000</b>	<b>Versamenti di ritenute su Redditi da lavoro dipendente</b>	<b>6.400.000,00</b>	<b>4.964.018,47</b>	<b>6.405.401,52</b>	<b>4.969.033,55</b>
U.7.01.02.01.000	Versamenti di ritenute erariali su Redditi da lavoro dipendente riscosse per conto terzi	3.800.000,00	3.137.951,75	3.800.000,00	3.137.565,31
U.7.01.02.02.000	Versamenti di ritenute previdenziali e assistenziali su Redditi da lavoro dipendente riscosse per conto terzi	2.200.000,00	1.616.989,00	2.200.057,26	1.617.046,26
U.7.01.02.99.000	Altri versamenti di ritenute al personale dipendente per conto di terzi	400.000,00	209.077,72	405.344,26	214.421,98
<b>U.7.01.03.00.000</b>	<b>Versamenti di ritenute su Redditi da lavoro autonomo</b>	<b>201.000,00</b>	<b>200.500,00</b>	<b>306.345,16</b>	<b>40.670,01</b>
U.7.01.03.01.000	Versamenti di ritenute erariali su Redditi da lavoro autonomo per conto terzi	200.000,00	200.000,00	304.949,90	40.604,65
U.7.01.03.99.000	Altri versamenti di ritenute al personale con contratto di lavoro autonomo per conto di terzi	1.000,00	500,00	1.395,26	65,36
<b>U.7.01.99.00.000</b>	<b>Altre uscite per partite di giro</b>	<b>1.010.000,00</b>	<b>55.612,28</b>	<b>1.013.821,78</b>	<b>55.053,09</b>
U.7.01.99.01.000	Spese non andate a buon fine	10.000,00	29.760,88	10.000,00	29.611,88
U.7.01.99.99.000	Altre uscite per partite di giro n.a.c.	1.000.000,00	25.851,40	1.003.821,78	25.441,21
<b>U.7.02.00.00.000</b>	<b>Uscite per conto terzi</b>	<b>2.162.000,00</b>	<b>958.151,82</b>	<b>3.938.208,25</b>	<b>66.822,19</b>
<b>U.7.02.02.00.000</b>	<b>Trasferimenti per conto terzi a Amministrazioni pubbliche</b>	<b>11.000,00</b>	<b>0,00</b>	<b>11.000,00</b>	<b>0,00</b>
U.7.02.02.01.000	Trasferimenti per conto terzi a Amministrazioni Centrali	10.000,00	0,00	10.000,00	0,00
U.7.02.02.02.000	Trasferimenti per conto terzi a Amministrazioni Locali	1.000,00	0,00	1.000,00	0,00
<b>U.7.02.04.00.000</b>	<b>Depositi di/presso terzi</b>	<b>300.000,00</b>	<b>134.201,61</b>	<b>937.836,43</b>	<b>63.746,83</b>
U.7.02.04.01.000	Costituzione di depositi cauzionali o contrattuali presso terzi	300.000,00	134.201,61	937.836,43	63.746,83
<b>U.7.02.05.00.000</b>	<b>Versamenti di imposte e tributi riscosse per conto terzi</b>	<b>1.850.000,00</b>	<b>823.487,19</b>	<b>2.988.371,82</b>	<b>3.075,36</b>
U.7.02.05.01.000	Versamenti di imposte e tasse di natura corrente riscosse per conto di terzi	1.850.000,00	823.487,19	2.988.371,82	3.075,36

ELENCO DELLE PREVISIONI ANNUALI DI COMPETENZA E DI CASSA SECONDO LA STRUTTURA DEL PIANO DEI CONTI - ESERCIZIO 2019

Codifica del piano dei conti	Denominazione voce del piano dei conti	COMPETENZA		CASSA	
		Previsioni	Risultati	Previsioni	Risultati
U.7.00.00.00.000	Uscite per conto terzi e partite di giro	15.973.000,00	12.978.282,57	18.380.394,77	11.674.316,08
U.7.02.00.00.000	Uscite per conto terzi	2.162.000,00	958.151,82	3.938.208,25	66.822,19
U.7.02.99.00.000	Altre uscite per conto terzi	1.000,00	463,02	1.000,00	0,00
U.7.02.99.99.000	Altre uscite per conto terzi n.a.c.	1.000,00	463,02	1.000,00	0,00
<b>TOTALE GENERALE:</b>		<b>185.127.762,43</b>	<b>128.262.696,68</b>	<b>176.039.722,47</b>	<b>126.841.884,90</b>