

Cesena, come va? Il futuro in primo piano

Il punto
di vista dei
cesenati
e le sfide
per il futuro
durante
la pandemia

**CESENA,
COME VÀ?**

QUESTIONARIO DI ASCOLTO DEI CITTADINI
PER IL PIANO URBANISTICO GENERALE

Elena Farnè

garante della partecipazione e della comunicazione



COMUNE DI CESENA



cesena montiano **PUG** città laboratorio
2020 2021



#cambiamomarcia

tra fine aprile e inizio maggio, durante la fase di isolamento sociale abbiamo lanciato un questionario

CESENA, COME VA?

**QUESTIONARIO DI ASCOLTO DEI CITTADINI
I CAMBIAMENTI DEL COVID-19 E LE SFIDE DEL FUTURO
PER IL PIANO URBANISTICO GENERALE**



creative commons

volevamo comprendere come le persone stessero vivendo questo momento, quali difficoltà, i bisogni del quotidiano, quali sfide per il futuro

di cosa ci hanno parlato le cittadine e i cittadini di Cesena?

- 1 / lo stato di **salute e benessere** nell'isolamento
- 2 / il lavoro da casa e gli impatti dello **smartworking**
e della **scuola in digitale**
- 3 / **la casa** e la necessità di spazi adeguati per il
lavoro, il tempo libero, lo studio,...
- 4 / le modalità di **fare la spesa**
- 5 / la **fruizione dei servizi** all'utilizzo del **digitale**
- 6 / il valore della **prossimità, del volontariato, della
partecipazione**
- 7 / le grandi **sfide urbane** per il futuro della città

**quante persone
hanno partecipato
in 10 giorni di sondaggio?**

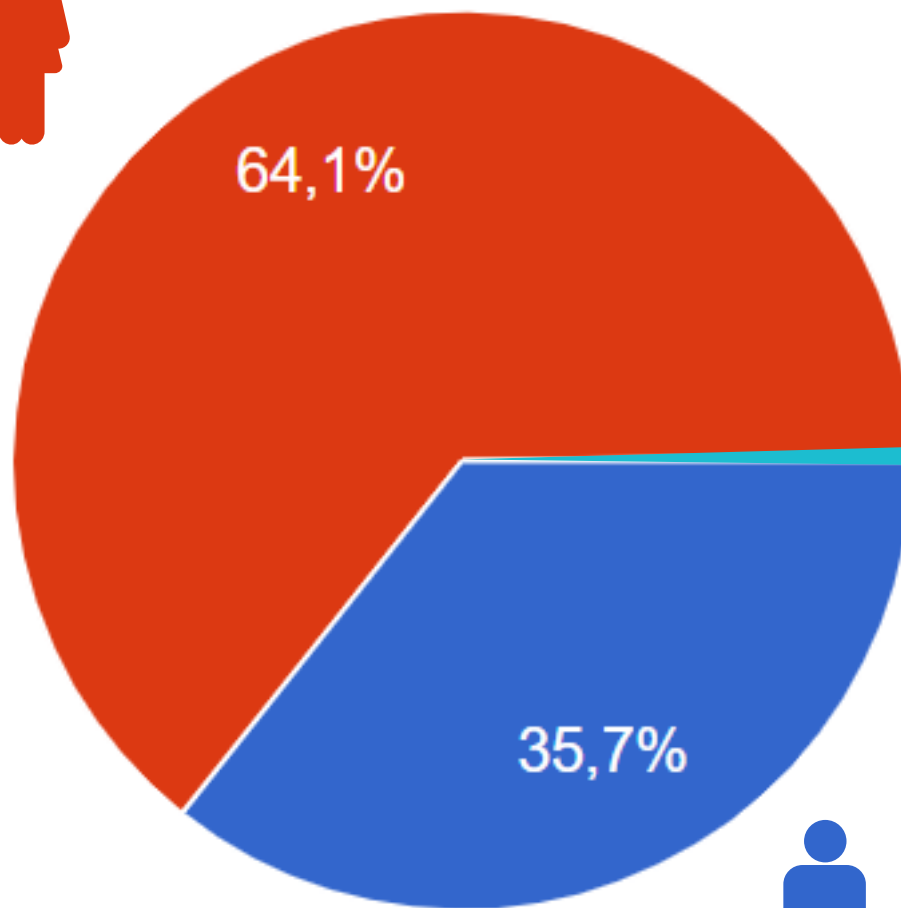
1.637

su 97.190 abitanti

chi ha risposto?



donne



64,1%

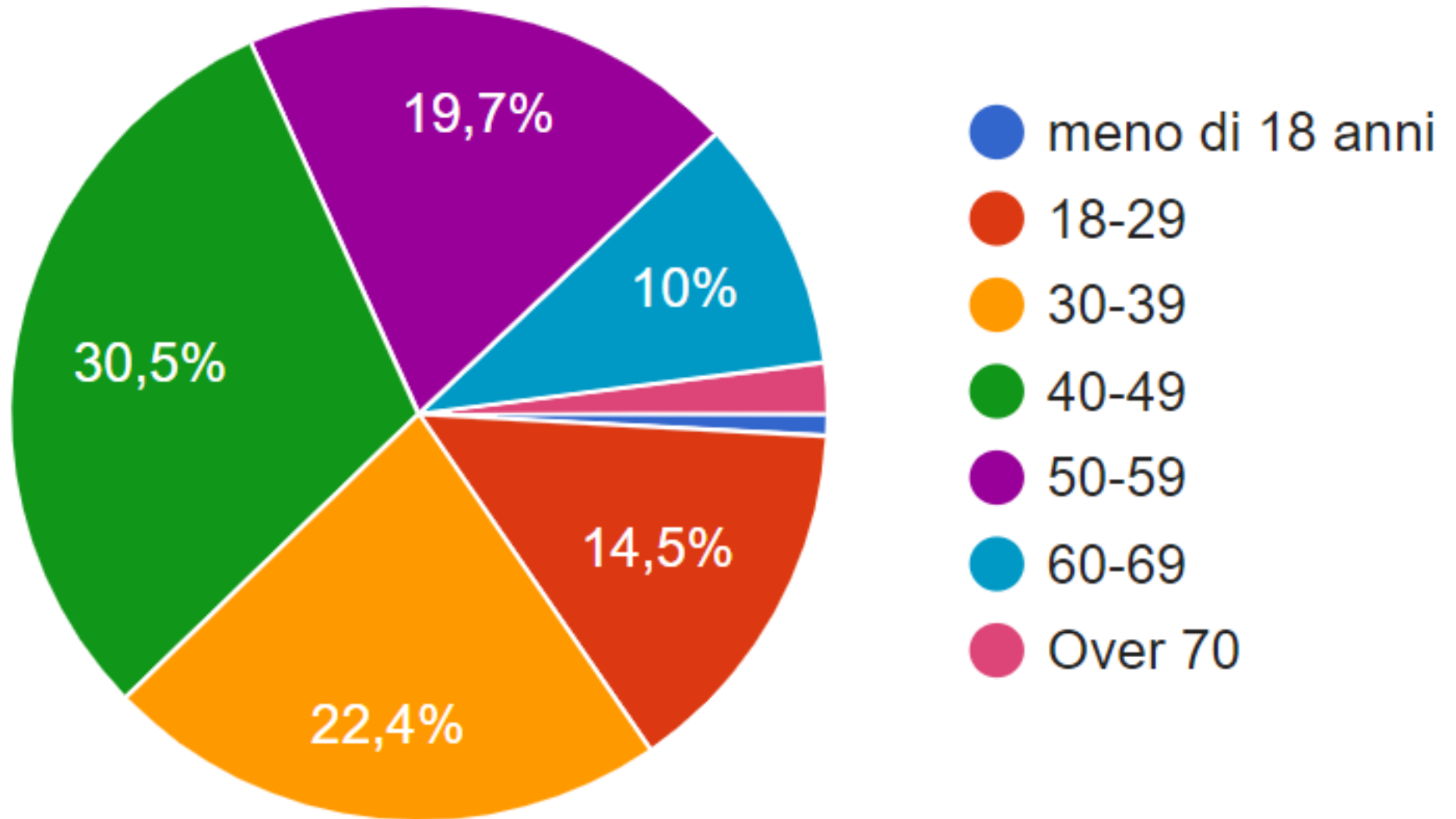
35,7%

le **donne** sono i **2/3** del campione!



uomini

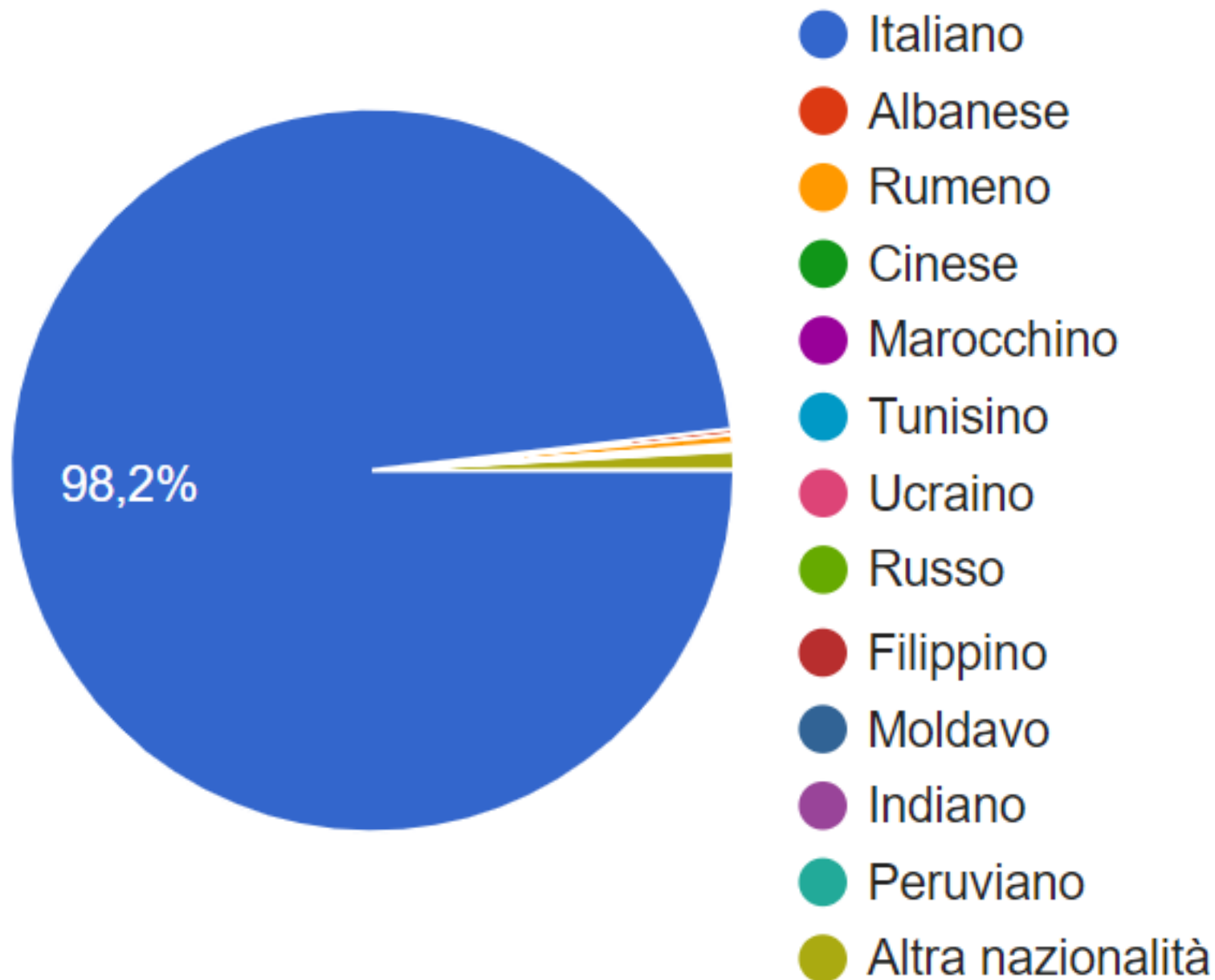
quanti anni ha?



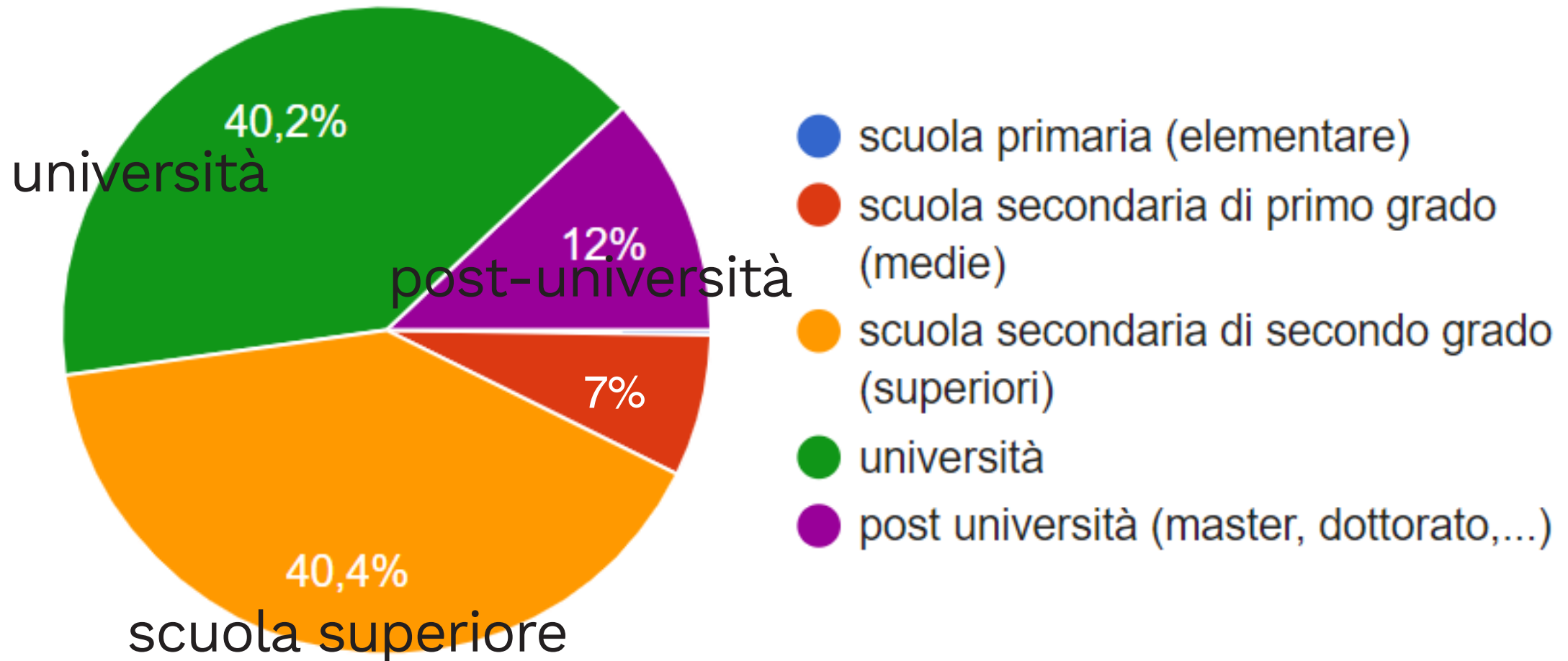
oltre il **70%** del campione sono **persone in età attiva**
tra i 30 e i 59 anni

qual è la nazionalità?

il campione è
formato (quasi)
totalmente
da **italiani**

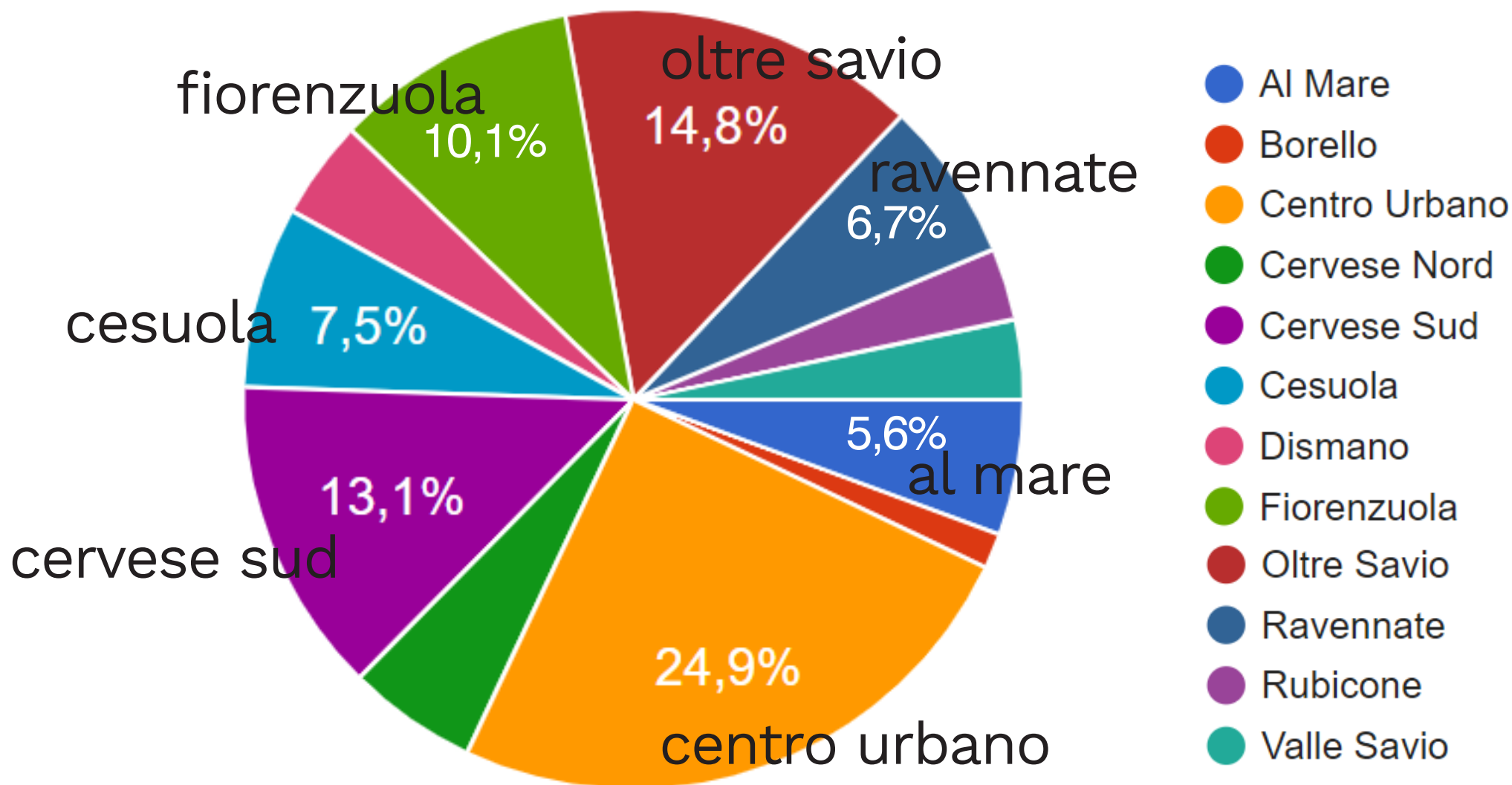


qual è il grado di istruzione?







oltre il **90%** sono **persone con un elevata istruzione**
i **laureati** (52% del campione) e i **diplomati** (il 40%)

da quali quartieri e frazioni?



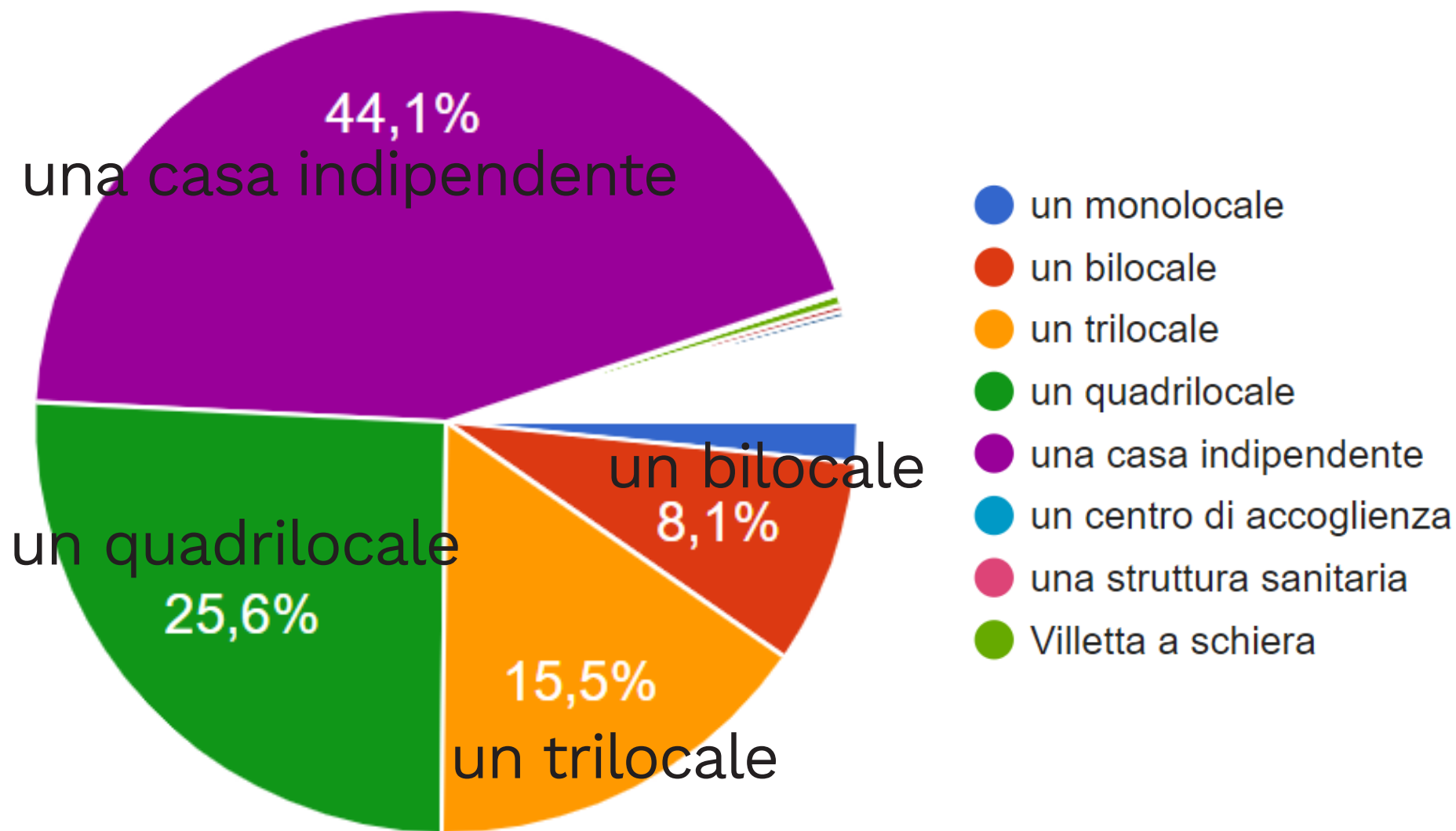
i cesenati del **centro** e dei **quartieri urbani** rappresentano la maggioranza del campione

differenze tra campione e popolazione

	 donne	 uomini	  totale	
Al Mare	-2%	-1%	-1%	
Borello	-2%	-1%	-1%	
Centro Urbano	10%	13%	12%	in eccesso
Cervese Nord	0%	-2%	-1%	
Cervese Sud	0%	-1%	-1%	
Cesuola	2%	3%	2%	
Dismano	0%	-1%	-1%	
Fiorenzuola	1%	-2%	-1%	
Oltre Savio	-4%	-5%	-5%	in difetto
Ravennate	0%	2%	1%	
Rubicone	-3%	-2%	-2%	
Valle Savio	-3%	-2%	-3%	

il **campione è rappresentativo** in tutta la città
con qualche scarto in eccesso e difetto

in quale casa vivi?



quasi **il 75%** del campione vive in una **casa grande**

con chi vivi in questo momento?

con la famiglia




89,3%

da solo



9,2%

**in casa, sei riuscito a svolgere
attività di relax, senza
interferire con chi vive con te?**




NO SÌ

25%

68%

**le abitazioni sono grandi
ma non sempre si sono rivelate adatte**

**in casa, sei riuscito
a lavorare o studiare
in condizioni di comfort?**



NO

22%

**NON
ABBASTANZA**

36%

**le abitazioni sono grandi
ma non sempre si sono rivelate adatte**


cosa aggiungereesti a casa tua se non avessi vincoli economici? dato medio

spazi verdi privati **38%**

stanza dedicata per attività fisica **38%**

stanza dedicata per lo smart working **23%**

stanza dedicata tutta per sé (quiet room) **16%**



possibili più risposte

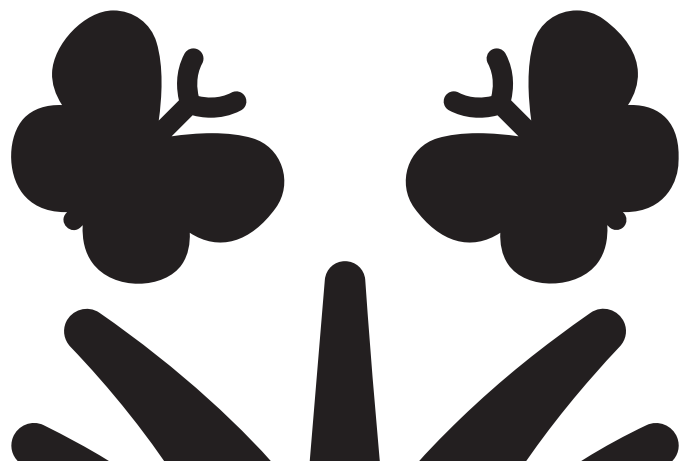
cosa aggiungereesti a casa tua se non avessi vincoli economici? in centro storico

spazi verdi privati **80%**

stanza dedicata per attività fisica **27%**

stanza dedicata per lo smart working **8%**

stanza dedicata tutta per sé (quiet room) **10%**



possibili più risposte

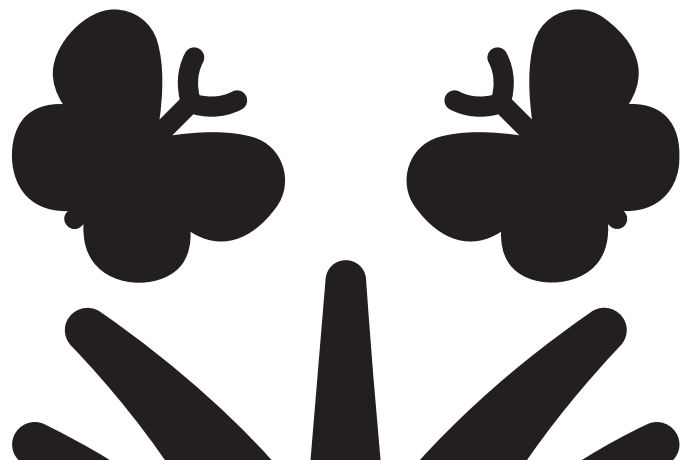
cosa aggiungereesti a casa tua se non avessi vincoli economici? a fiorenzuola

spazi verdi privati **30%**

stanza dedicata per attività fisica **12%**

stanza dedicata per lo smart working **8%**

stanza dedicata tutta per sé (quiet room) **5%**



possibili più risposte

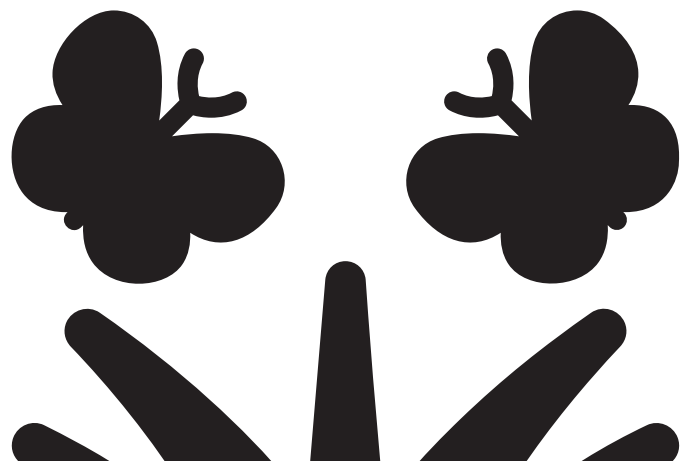
cosa aggiungereesti a casa tua se non avessi vincoli economici? a borello

spazi verdi privati 1%

stanza dedicata per attività fisica 1%

stanza dedicata per lo smart working 1%


stanza dedicata tutta per sé (quiet room) 1%



possibili più risposte

cosa hai scoperto di positivo?

le relazioni e amicizie



famiglie/persone care

58%

vicini di casa

29%

la prossimità come valore

cosa hai scoperto di positivo? **il piccolo commercio**



**i negozi di vicinato
hanno creato
servizi utili**

49,3%

la prossimità come valore

cosa hai scoperto di positivo? **il volontariato**



**ho aiutato qualcuno
o una associazione**

27%

la prossimità come valore

quali sono le sfide prioritarie per il futuro? in ordine di record

cultura ed educazione 984

rigenerazione urbana e spazio pubblico 842

miglioramento del rapporto uomo-natura 835

sostegno alle imprese 810

adattamento ai cambiamenti climatici 774

welfare e servizi alla persona 774

mobilità sostenibile 700

paesaggio rurale 700

qualità dell'abitare e nuovi modelli abitativi 514

quali sono le sfide prioritarie per il futuro? **le persone**

cultura ed educazione 984

rigenerazione urbana e spazio pubblico 842

miglioramento del rapporto uomo-natura 835

sostegno alle imprese 810

adattamento ai cambiamenti climatici 774

welfare e servizi alla persona 774

mobilità sostenibile 700

paesaggio rurale 700

qualità dell'abitare e nuovi modelli abitativi 514

quali sono le sfide prioritarie per il futuro?

l'ambiente e la mobilità

cultura ed educazione 984

rigenerazione urbana e spazio pubblico 842

miglioramento del rapporto uomo-natura 835

sostegno alle imprese 810

adattamento ai cambiamenti climatici 774

welfare e servizi alla persona 774

mobilità sostenibile 700

paesaggio rurale 700

qualità dell'abitare e nuovi modelli abitativi 514

quali sono le sfide prioritarie per il futuro?

la rigenerazione urbana

cultura ed educazione 984

rigenerazione urbana e spazio pubblico 842

miglioramento del rapporto uomo-natura 835

sostegno alle imprese 810

adattamento ai cambiamenti climatici 774

welfare e servizi alla persona 774

mobilità sostenibile 700

paesaggio rurale 700

qualità dell'abitare e nuovi modelli abitativi 514

quali sono le sfide prioritarie per il futuro? **l'economia**

cultura ed educazione **984**

rigenerazione urbana e spazio pubblico **842**

miglioramento del rapporto uomo-natura **835**

sostegno alle imprese 810

adattamento ai cambiamenti climatici **774**

welfare e servizi alla persona **774**

mobilità sostenibile **700**

paesaggio rurale **700**

qualità dell'abitare e nuovi modelli abitativi **514**

grazie!

I dati, elaborati con Morena Moretti dell'Ufficio Statistica e con Emanuela Antoniacchi dell'Ufficio di Piano del Comune di Cesena saranno disponibili integralmente sul sito del PUG.

Agli Enti, le Istituzioni o le Organizzazioni che ne faranno richiesta per ricerche e studi potranno essere forniti in formato anonimo open data.