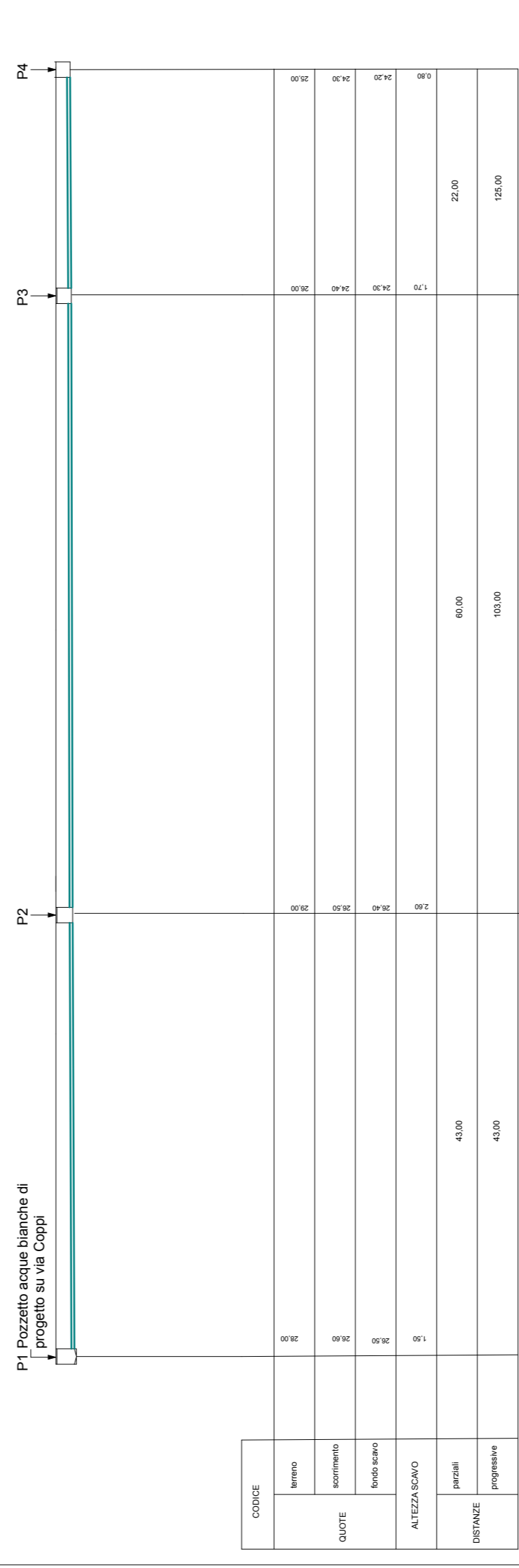



SEZIONE CONDOTTA ACQUA BIANCA DI PROGETTO VERSO IL BACINO DI LAMINAZIONE scala 1:500



SEZIONE STRADALE FOGNATURA BIANCA ESISTENTE VIA COPPI scala 1:500



LEGENDA IMPIANTI

FOGNA BIANCA

RETE FOGNA BIANCA IN
CEMENTO VIBROCOMPRESSO
CON ANELLO DI TENUTA
Ø 800 mm

RETE FOGNA BIANCA PER PISTA
CICLABILE IN CEMENTO
VIBROCOMPRESSO CON
ANELLO DI TENUTA
Ø 300 mm

POZZETTO D'ALLACCIO PRIVATO
CON DECANTAZIONE 70 X 70 cm

POZZETTO D'ISPEZIONE
120 X 120 cm

CADITOIA STRADALE

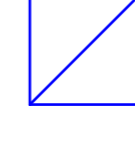
INVARIANZA IDRAULICA

N.B.

PER IL CALCOLO DELL'AREA
DELL'INVASO DI STOCCAGGIO
TEMPORANEO DEI DEFLUSSI
IDRICI DI SUPERFICIE VEDI TAV. 24

POZZETTO D'ISPEZIONE
120 X 120 cm

POZZETTO 100 X 100 cm
CON APERTURA SUPERIORE
PER CARICO E SCARICO
DELL'INVASO DI STOCCAGGIO



VASCA DI RACCOLTA (PER USI IRRIGUI
DEL GIARDINO CONDOMINIALE) DELLE
ACQUE PIOVANE CADUTE SULLE AREE
DI VIABILITA' PRIVATA

LEGENDA

Massimo ingombro edifici residenziali